

**ANKARA ÜNİVERSİTESİ**  
**EĞİTİM BİLİMLERİ ENSTİTÜSÜ**

**YAŞAM BOYU ÖĞRENME VE YETİŞKİN EĞİTİMİ ANABİLİM DALI**  
**YETİŞKİN EĞİTİMİ YÜKSEK LİSANS PROGRAMI**

**TÜRKİYE'DE KIRSAL ALANDA OKULLAŞMA VE YETİŞKİN NÜFUSUN EĞİTİM**  
**DURUMUNA İLİŞKİN BİR ANALİZ**

**Yüksek Lisans Tezi**

**S. Özben Kocakurt**

Ankara  
Mart, 2016

**ANKARA ÜNİVERSİTESİ**  
**EĞİTİM BİLİMLERİ ENSTİTÜSÜ**

**YAŞAM BOYU ÖĞRENME VE YETİŞKİN EĞİTİMİ ANABİLİM DALI**  
**YETİŞKİN EĞİTİMİ YÜKSEK LİSANS PROGRAMI**

**TÜRKİYE'DE KIRSAL ALANDA OKULLAŞMA VE YETİŞKİN NÜFUSUN EĞİTİM**  
**DURUMUNA İLİŞKİN BİR ANALİZ**

**Yüksek Lisans Tezi**

**S. Özben Kocakurt**

**Danışman: Doç. Dr. Ahmet Yıldız**

**Ankara**  
**Mart, 2016**

Eđitim Bilimleri Enstitüsü M¼d¼rl¼đ¼'ne


Saadet ¼zben KOCAKURT'un hazırladıđı "T¼rkiye'de Kırsal Alanda Okullařma ve Yetiřkin N¼fusun Eđitim Durumuna İliřkin Bir Analiz" bařlıklı bu alıřma, j¼rimiz tarafından Yařam Boyu ¼đrenme ve Yetiřkin Eđitimi Anabilim Dalı, Yetiřkin Eđitimi Programı'nda Y¼ksek Lisans Tezi olarak kabul edilmiřtir.

İmza

Bařkan Prof. Dr. Meral UYSAL

¼ye Do. Dr. Ahmet YILDIZ

¼ye Yrd. Do. Dr. Ayhan URAL



ONAY

Bu tez Ankara ¼niversitesi Lisans¼st¼ Eđitim – ¼đretim ve Sınav Y¼netmeliđi'nin ilgili maddeleri uyarınca yukarıdaki j¼ri ¼yeleri tarafından 29/03/2016 tarihinde uygun g¼r¼lm¼ř ve Enstit¼ Y¼netim Kurulunca .../.../20..... tarihinde kabul edilmiřtir.

Prof. Dr. İsmail G¼VEN

Eđitim Bilimleri Enstit¼s¼ M¼d¼r¼

## TEZ BİLDİRİMİ

Tez içindeki bütün bilgilerin etik davranış ve akademik kurallar çerçevesinde elde edilerek sunulduğunu, ayrıca tez yazım kurallarına uygun olarak hazırlanan bu çalışmada bana ait olmayan her türlü ifade ve bilginin kaynağına eksiksiz atıf yapıldığını bildiririm.

S. ÖZBEN KOCAKURT



## ÖZET

### TÜRKİYE'DE KIRSAL ALANDA OKULLAŞMA VE YETİŞKİN NÜFUSUN EĞİTİM DURUMUNA İLİŞKİN BİR ANALİZ

KOCAKURT, Saadet Özben

Yüksek Lisans Tezi, Yaşam Boyu Öğrenme ve Yetişkin Eğitimi Ana Bilim Dalı

Danışman: Doç. Dr. Ahmet Yıldız

Mart, 2016, xxxv+612 sayfa

Bir ülkenin gelişmişliğini ve geleceğini, eğitime verdiği önem ve doğru eğitim stratejileri geliştirip uygulaması ile birlikte vatandaşlarının eğitim hakkına ulaşabilirliği belirler. Herkesin eşit bir şekilde eğitim alma hakkı olduğu halde devletin sunduğu imkanların özellikle kırsal alanlara ulaşmaması eğitimde fırsat eşitsizliğine neden olmaktadır. Oysaki eğitim; kültürün geliştirilmesi ve gelecek nesillere aktarılmasında; çağın şartlarına uygun olarak yaşam kalitesinin yükseltilmesinde; demokratik bir toplum oluşturulmasında temel teşkil eder.

Araştırmada Türkiye’de kırsal alanda kronikleşmiş bir hale gelen eğitim sorununun boyutlarını ortaya koymak amaçlanmaktadır. Bu bakımdan kırsal alanda temel örgün eğitime kayıtlı nüfus bilgileri, okullaşma durumu, temel örgün eğitim olanakları ve yetişkin nüfusun (18+) eğitim seviyelerine göre durumu esas alınmıştır.

Bu amaç ile öncelikle Türkiye’de kırsal alanda yaşayan nüfusun sosyo-demografik özellikleri saptanmış, daha sonra temel örgün eğitim durumu ile yetişkin nüfusun eğitim profili çıkartılmaya çalışılmıştır. Durum saptaması kentsel alan verilerinin de elde edilmesi ile yapılmıştır. Tüm Türkiye’nin demografik özellikleri ve eğitim durumu il bazında elde edilen 2012 verileri ışığında değerlendirilmiştir. Bu değerlendirmeler yapılırken, TÜİK’in Adrese Dayalı Nüfus Sayımı verileri, Ulusal Eğitim İstatistikleri ve Milli Eğitim Bakanlığı Örgün Eğitim İstatistiklerinden yararlanılarak çizelgeler ve grafikler oluşturulmuştur. Kırsal nüfusun eğitim durumu ile gelişmişlik düzeyi arasında ilişki bölgesel farklılıkların belirlenmesi amacıyla ortaya konmaya çalışılmıştır.

Araştırma sonuçlarına göre; Avrupa Birliği’ne uyum sürecinde olan Türkiye’nin eğitim alanında özellikle kırsal alanlara yönelik plan, proje ve uygulamalar ile bir gelişim sağlamak zorundadır. Bölgesel farklılıkların eğitim alanında belirgin bir şekilde

yaşandığı Türkiye kırsalında bu farklılıkların en aza indirilmesi konusu politika uygulayıcıların çözüm bulması gereken önemli konulardan biri haline gelmiştir.

**Anahtar Kelimeler:** Eğitim, Kırsal Alan, Kentsel Alan, Cinsiyet, Okullaşma



**ABSTRACT****AN ANALYSIS OF THE EDUCATIONAL STATUS OF THE ADULT POPULATION AND SCHOOL ENROLMENT IN RURAL AREAS IN TURKEY**

KOCAKURT, Saadet Özben

Master Degree, Life Long Learning and Adult Educaiton Department

Supervisor: Doç. Dr. Ahmet Yıldız

March, 2016, xxxv+612 pages

The development and future of a country, the importance given to education and training of citizens with the right to develop implementation strategies that will determine the accessibility of the right to education.. Everyone has to reach an equal basis, especially in rural areas of the opportunities offered by the state government that the right to education leads to inequality in education. Yet education; The development of the culture and passed on to future generations; in accordance with the age requirements for improving quality of life; It created the basis for a democratic society.

Education research in Turkey, which has become chronic in rural areas, it is intended to put the size of the problem. In this regard, the registered population in rural areas, formal education, basic information, enrollment status, formal education, basic facilities, and the adult population (18+) according to their levels of education based on the status.

This purpose is primarily determined by socio-demographic characteristics of the population living in rural areas in Turkey, then try to extract the educational profile of the adult population with education level of the basic weave. Case detection was made with data obtained in the urban areas. All Turkey's demographics and 2012 on the basis of the data obtained was evaluated in the light of education in the province. These assessments are made, Turkstat Address Based Population Census data, benefiting from the Ministry of Education and the National Education Statistics Formal Education Statistics charts and graphs were created. relationship between the development levels of the educational status of the rural population have tried to put forward in order to determine regional differences.

According to the survey; plan for the European Union harmonization process with Turkey in the field of education, especially in rural areas must provide a

development project and applications. Regional differences in the field of education in rural Turkey experienced a significant way to minimize these differences need to find solutions to issues of policy makers has become one of the important issues.

Key Words: Education, Rural Areas, Urban Areas, Gender, Schooling





## ÖNSÖZ

Eğitim, toplumsal ve ekonomik kalkınmada en önemli anahtardır. Bütün vatandaşların her tür ve her düzeydeki eğitim hizmetlerinden yararlanmasının sağlanması gelişmiş devletlerin en önemli ilkesidir. Bu yüzden eğitimin tam anlamıyla yaygınlaştırılması ve bununla birlikte toplumda eğitim fırsatlarının eşit bir şekilde dağılması önemli bir sorundur.

Türkiye’de kırsal alanda eğitim sorunlarını belirlemeye çalışan ve eğitim ile ilgili yapılan çalışmalardan kentsel alandaki eğitim durumu ile karşılaştırma yaparak diğer araştırmalardan farklılaşan bu çalışmanın kırsal alandaki eğitim sorununa genel bir bakış açısı sağlayabileceği düşünülmektedir.

Bu çalışmada emeği ve katkısı olan herkese teşekkür etmeyi bir borç bilirim. En başta Danışmanım Doç. Dr. Ahmet Yıldız hocama göstermiş olduğu olağanüstü destek ve emeği ile çalışma süresi boyunca motivasyonu en iyi şekilde sağladığı için sonsuz teşekkürler ediyorum. Bilgi birikimiyle tez çalışmamda katkısı olan, desteklerini her zaman yanımda hissettiğim Prof. Dr. Meral Uysal hocama ayrıca teşekkür ediyorum. Son olarak eğitim ve çalışma hayatım boyunca maddi ve manevi desteğini her zaman yanımda hissettiğim ablam Zeynep Kocakurt’a sonsuz minnetimi sunuyorum.

Ankara, 2016

S.ÖZBEN KOCAKURT

## İÇİNDEKİLER

TEZ BİLDİRİMİ .....	iii
ÖZET .....	iv
ABSTRACT .....	vi
ÖNSÖZ.....	viii
İÇİNDEKİLER.....	ix
ÇİZELGELER DİZİNİ.....	xii
ŞEKİLLER DİZİNİ .....	xxxv
BÖLÜM I .....	1
GİRİŞ.....	1
1.1. Problem.....	1
1.2. Amaç.....	5
1.3. Önem .....	5
1.4. Kapsam ve Sınırlılıklar.....	6
BÖLÜM II .....	7
KAVRAMSAL ÇERÇEVE VE TARİHSEL ARKA PLAN .....	7
2.1. Türkiye’de Kırsal Alanın Dönüşümü ve Eğitim.....	7
2.2. Türkiye’de Kırsal Alanda Eğitim ve İlgili Araştırmalar.....	38
2.2.1. Okuryazarlık ve Okullaşma Sorunu.....	39
2.2.1.1. Er Okuma-Yazma Seferberliği.....	39
2.2.1.2. Fonksiyonel Okuma-Yazma Projesi .....	40
2.2.1.3. 100.Yıl Okuma-Yazma Seferberliği .....	40
2.2.1.4. 8 Eylül 1992 Okuma-Yazma Seferberliği.....	41
2.2.1.5. Ulusal Eğitime Destek Kampanyası.....	41
2.2.1.6. Ana-Kız Okuldayız Kampanyası .....	42
2.2.2. Bölgelerarası Dengesizlikler .....	49
2.2.3. Kırsal Alanda Eğitim Sorunlarına Yönelik Olarak Geliştirilen Çözüm Yollarının İşleyişindeki Sorunlar .....	51
2.2.3.1. Birleştirilmiş Sınıf Uygulaması.....	51
2.2.3.2. Taşınmalı Eğitim Sistemi.....	57
2.2.3.3. Yatılı İlköğretim Bölge Okulları.....	60

BÖLÜM III.....	64
YÖNTEM.....	64
3.1. Araştırma Modeli.....	64
3.2. Verilerin Toplanması .....	64
3.3. Verilerin Analizi .....	66
BÖLÜM IV .....	67
BULGULAR VE YORUM .....	67
4.1. Türkiye’de Kırsal Nüfusun Sosyo-Demografik Özellikleri .....	67
4.2. Türkiye’de Kırsal Alanda Temel Örgün Eğitim Durumu ve Olanakları.....	86
4.2.1. Kırsal Alanda Okul Öncesi Eğitim .....	86
4.2.2. Kırsal Alanda İlkokul, Ortaokul ve Lise Eğitimi.....	121
4.2.3. Kırsal Alanda Temel Örgün Eğitim Olanakları .....	172
4.3. Kırsal Alanda Bulunan Yetişkin Nüfusun Eğitim Durumu.....	203
4.3.1. Kırsal Alanda Okuryazar Olmayan Yetişkin Nüfus .....	207
4.3.2. Kırsal Alanda Okuryazar Fakat Bir Okul Bitirmemiş Olan Yetişkin Nüfus .....	220
4.3.3. Kırsal Alanda İlkokul Mezunu Yetişkin Nüfus .....	233
4.3.4. Kırsal Alanda İlköğretim Mezunu Yetişkin Nüfus.....	245
4.3.5. Kırsal Alanda Ortaokul veya Dengi Okul Mezunu Yetişkin Nüfus.....	257
4.3.6. Kırsal Alanda Lise veya Dengi Okul Mezunu Yetişkin Nüfus....	268
4.3.7. Kırsal Alanda Yüksekokul veya Fakülte Mezunu Yetişkin Nüfus.....	290
4.3.8. Kırsal Alanda Doktora Mezunu Yetişkin Nüfus.....	300
BÖLÜM V.....	311
SONUÇ VE ÖNERİLER.....	311
5.1. Sonuç .....	311
5.2. Öneriler .....	317
5.2.1. Politika Uygulayıcılarına Yönelik Öneriler .....	317
5.2.2. Araştırmacılara Yönelik Öneriler .....	318
KAYNAKÇA .....	320
EKLER .....	334

ÖZGEÇMİŞ.....612



## ÇİZELGELER DİZİNİ

### Çizelge

1. 1927 Nüfus Sayımına Göre Kırsal ve Kentsel Nüfus .....	8
2. Türkiye’de 1923 Yılına Ait Eğitim Olanakları .....	10
3. 1991-1992 ve 2012-2013 Öğretim Yılların Ortaokul Düzeyinde Kır-Kent Okullaşma Oranlarının Karşılaştırılması .....	47
4. 2012 Yılı Verilerine Göre Kırsal ve Kentsel Nüfusun Cinsiyete Göre Dağılımı .....	67
5. Türkiye’de 1927-2012 Yılları Arasında Nüfusun Kır ve Kente Göre Dağılımı .....	67
6. Türkiye’de Bölgesel Düzeyde Nüfusun Kır ve Kente Göre Dağılımı.....	69
7. Türkiye’de Bölgelerde Bulunan Nüfusun Kır-Kent Dağılımı .....	69
8. Türkiye’de Kırsal Nüfusu En Fazla Olan İllerde Nüfusun Kır ve Kente Göre Dağılımı .....	70
9. Türkiye’de Kırsal Nüfusu Oranı En Yüksek Olan İllerde Nüfusun Kır-Kent Dağılımı .....	71
10. Türkiye’de Kırsal Nüfusu En Az Olan İllerde Nüfusun Kır ve Kente Göre Dağılımı .....	72
11. Türkiye’de Kırsal Nüfus Oranı En Düşük Olan İllerde Nüfusun Kır-Kent Dağılımı .....	73
12. Türkiye’de Kırsal ve Kentsel Nüfusu En Dengeli Dağılımı Gösteren İller (1965-2012) .....	75
13. Türkiye’de Kırsal Nüfusu En Fazla İlçe-Belde-Köy Yerleşimleri .....	77
14. Türkiye’de Kırsal ve Kentsel Alanda Bulunan Nüfusun Yaş Gruplarına Göre Dağılımı.....	78
15. Türkiye’de Nüfusun Kır ve Kente Göre Yaş Grupları İçinde Dağılımı .....	79
16. Türkiye’de Kırsal ve Kentsel Alanda Bulunan Nüfusun Bölgesel Olarak Cinsiyete Göre Dağılımı .....	80
17. Türkiye’de Kırsal Alanda Kadın Nüfus Oranı En Yüksek Olan İllerde Nüfusun Cinsiyete Göre Dağılımı .....	80
18. Türkiye’de Kadın Nüfus Oranı En Yüksek Olan İllerde Kadın Nüfusun Kır-Kent Dağılımı .....	81

<b>19. Türkiye’de Kadın Nüfus Oranı En Düşük Olan İllerde Kadın Nüfusun</b>	
Kır-Kent Dağılımı .....	82
<b>20. Türkiye’de Kırsal ve Kentsel Alanda Bulunan Nüfusun Yaş</b>	
Gruplarının Cinsiyete Göre Dağılımı .....	83
<b>21. Türkiye’de Bölgesel Düzeyde Nüfusun Yaş Gruplarının Kır ve Kente Göre</b>	
Dağılımı .....	85
<b>22. Türkiye’de Okul Öncesi Eğitime Kayıtlı Nüfusun Kırsal-Kentsel ve Yaş</b>	
Gruplarına Göre Dağılımı .....	86
<b>23. Türkiye’de Okul Öncesi Eğitime Kayıtlı Nüfusun Kır-Kent</b>	
Dağılımı .....	87
<b>24. Türkiye’de Bölgesel Düzeyde Okul Öncesi Eğitime Kayıtlı 3 Yaş Nüfusun</b>	
Kır ve Kente Göre Dağılımı .....	87
<b>25. Türkiye’de Bölgesel Düzeyde Okul Öncesi Eğitime Kayıtlı 4 Yaş Nüfusun</b>	
Kır ve Kente Göre Dağılımı .....	88
<b>26. Türkiye’de Bölgesel Düzeyde Okul Öncesi Eğitime Kayıtlı 5 Yaş Nüfusun</b>	
Kır ve Kente Göre Dağılımı .....	89
<b>27. Türkiye’de Bölgelerde Bulunan Okul Öncesi Eğitime Kayıtlı 3 Yaş</b>	
Nüfusun Kır-Kent Dağılımı .....	90
<b>28. Türkiye’de Bölgelerde Bulunan Okul Öncesi Eğitime Kayıtlı 4 Yaş</b>	
Nüfusun Kır-Kent Dağılımı .....	90
<b>29. Türkiye’de Bölgelerde Bulunan Okul Öncesi Eğitime Kayıtlı 5 Yaş</b>	
Nüfusun Kır-Kent Dağılımı .....	91
<b>30. Türkiye’de Kırsal Alanda Okul Öncesi Eğitime Kayıtlı 3 Yaş Nüfusu</b>	
En Fazla Olan İllerde Okul Öncesi Eğitime Kayıtlı 3 Yaş Nüfusun Kır ve	
Kente Göre Dağılımı .....	92
<b>31. Türkiye’de Kırsal Alanda Okul Öncesi Eğitime Kayıtlı 4 Yaş Nüfusu</b>	
En Fazla Olan İllerde Okul Öncesi Eğitime Kayıtlı 4 Yaş Nüfusun Kır ve	
Kente Göre Dağılımı .....	92
<b>32. Türkiye’de Kırsal Alanda Okul Öncesi Eğitime Kayıtlı 5 Yaş Nüfusu</b>	
En Fazla Olan İllerde Okul Öncesi Eğitime Kayıtlı 5 Yaş Nüfusun Kır ve	
Kente Göre Dağılımı .....	93

- 33.** Türkiye’de Kırsal Alanda Okul Öncesi Eğitime Kayıtlı 3 Yaş Nüfus Oranı En Yüksek Olan İllerde Okul Öncesi Eğitime Kayıtlı 3 Yaş Nüfusun Kır-Kent Dağılımı.....94
- 34.** Türkiye’de Kırsal Alanda Okul Öncesi Eğitime Kayıtlı 4 Yaş Nüfus Oranı En Yüksek Olan İllerde Okul Öncesi Eğitime Kayıtlı 4 Yaş Nüfusun Kır-Kent Dağılımı.....94
- 35.** Türkiye’de Kırsal Alanda Okul Öncesi Eğitime Kayıtlı 5 Yaş Nüfus Oranı En Yüksek Olan İllerde Okul Öncesi Eğitime Kayıtlı 5 Yaş Nüfusun Kır-Kent Dağılımı.....94
- 36.** Türkiye’de Kırsal Alanda Okul Öncesi Eğitime Kayıtlı 3 Yaş Nüfusu En Az Olan İllerde Okul Öncesi Eğitime Kayıtlı 3 Yaş Nüfusun Kır ve Kente Göre Dağılımı .....95
- 37.** Türkiye’de Kırsal Alanda Okul Öncesi Eğitime Kayıtlı 4 Yaş Nüfusu En Az Olan İllerde Okul Öncesi Eğitime Kayıtlı 4 Yaş Nüfusun Kır ve Kente Göre Dağılımı.....96
- 38.** Türkiye’de Kırsal Alanda Okul Öncesi Eğitime Kayıtlı 5 Yaş Nüfusu En Az Olan İllerde Okul Öncesi Eğitime Kayıtlı 5 Yaş Nüfusun Kır ve Kente Göre Dağılımı .....96
- 39.** Türkiye’de Kırsal Alanda Okul Öncesi Eğitime Kayıtlı 3 Yaş Nüfus Oranı En Düşük Olan İllerde Okul Öncesi Eğitime Kayıtlı 3 Yaş Nüfusun Kır-Kent Dağılımı .....97
- 40.** Türkiye’de Kırsal Alanda Okul Öncesi Eğitime Kayıtlı 4 Yaş Nüfus Oranı En Düşük Olan İllerde Okul Öncesi Eğitime Kayıtlı 4 Yaş Nüfusun Kır-Kent Dağılımı .....98
- 41.** Türkiye’de Kırsal Alanda Okul Öncesi Eğitime Kayıtlı 5 Yaş Nüfus Oranı En Düşük Olan İllerde Okul Öncesi Eğitime Kayıtlı 5 Yaş Nüfusun Kır-Kent Dağılımı .....98
- 42.** Türkiye’de Kırsal ve Kentsel Alanda Bulunan Okul Öncesi Eğitime Kayıtlı Nüfusun Cinsiyete Göre Dağılımı .....99
- 43.** Türkiye’de Kırsal Alanda Okul Öncesi Eğitime Kayıtlı 3 Yaş Nüfusun Bölgesel Olarak Cinsiyete Göre Dağılımı .....100

<b>44.</b> Türkiye’de Kırsal Alanda Okul Öncesi Eğitime Kayıtlı 4 Yaş Nüfusun Bölgesel Olarak Cinsiyete Göre Dağılımı .....	100
<b>45.</b> Türkiye’de Kırsal Alanda Okul Öncesi Eğitime Kayıtlı 5 Yaş Nüfusun Bölgesel Olarak Cinsiyete Göre Dağılımı .....	101
<b>46.</b> Türkiye’de Kırsal Alanda Okul Öncesi Eğitime Kayıtlı 3 Yaş Kız Öğrenci Oranı En Yüksek Olan İllerde Nüfusun Cinsiyete Göre Dağılımı .....	102
<b>47.</b> Türkiye’de Kırsal Alanda Okul Öncesi Eğitime Kayıtlı 3 Yaş Kız Öğrenci Oranı En Düşük Olan İllerde Nüfusun Cinsiyete Göre Dağılımı .....	102
<b>48.</b> Türkiye’de Kırsal Alanda Okul Öncesi Eğitime Kayıtlı 4 Yaş Kız Öğrenci Oranı En Yüksek Olan İllerde Nüfusun Cinsiyete Göre Dağılımı .....	103
<b>49.</b> Türkiye’de Kırsal Alanda Okul Öncesi Eğitime Kayıtlı 4 Yaş Kız Öğrenci Oranı En Düşük Olan İllerde Nüfusun Cinsiyete Göre Dağılımı .....	104
<b>50.</b> Türkiye’de Kırsal Alanda Okul Öncesi Eğitime Kayıtlı 5 Yaş Kız Öğrenci Oranı En Yüksek Olan İllerde Nüfusun Cinsiyete Göre Dağılımı .....	104
<b>51.</b> Türkiye’de Kırsal Alanda Okul Öncesi Eğitime Kayıtlı 5 Yaş Kız Öğrenci Oranı En Düşük Olan İllerde Nüfusun Cinsiyete Göre Dağılımı .....	105
<b>52.</b> Türkiye’de Okul Öncesi Eğitime Kayıtlı 3 Yaş Kız Öğrenci Oranı En Yüksek Olduğu İllerde Okul Öncesi Eğitime Kayıtlı 3 Yaş Kız Öğrenci Nüfusunun Kır-Kent Dağılımı .....	106
<b>53.</b> Türkiye’de Okul Öncesi Eğitime Kayıtlı 3 Yaş Kız Öğrenci Oranı En Düşük Olduğu İllerde Okul Öncesi Eğitime Kayıtlı 3 Yaş Kız Öğrenci Nüfusunun Kır-Kent Dağılımı .....	106
<b>54.</b> Türkiye’de Okul Öncesi Eğitime Kayıtlı 4 Yaş Kız Öğrenci Oranı En Yüksek Olduğu İllerde Okul Öncesi Eğitime Kayıtlı 4 Yaş Kız Öğrenci Nüfusunun Kır-Kent Dağılımı .....	106
<b>55.</b> Türkiye’de Okul Öncesi Eğitime Kayıtlı 4 Yaş Kız Öğrenci Oranı En Düşük Olduğu İllerde Okul Öncesi Eğitime Kayıtlı 4 Yaş Kız Öğrenci Nüfusunun Kır-Kent Dağılımı .....	107
<b>56.</b> Türkiye’de Okul Öncesi Eğitime Kayıtlı 5 Yaş Kız Öğrenci Oranı En Yüksek Olduğu İllerde Okul Öncesi Eğitime Kayıtlı 5 Yaş Kız Öğrenci Nüfusunun Kır-Kent Dağılımı .....	107



<b>57.</b> Türkiye’de Okul Öncesi Eğitime Kayıtlı 5 Yaş Kız Öğrenci Oranı En Düşük Olduğu İllerde Okul Öncesi Eğitime Kayıtlı 5 Yaş Kız Öğrenci Nüfusunun Kır-Kent Dağılımı .....	107
<b>58.</b> Türkiye’de Bölgesel Düzeyde Okul Öncesi Eğitimde 3 Yaş Nüfusun Okullaşma Oranının Kır ve Kente Göre Dağılımı.....	108
<b>59.</b> Türkiye’de Bölgesel Düzeyde Okul Öncesi Eğitimde 4 Yaş Nüfusun Okullaşma Oranının Kır ve Kente Göre Dağılımı.....	109
<b>60.</b> Türkiye’de Bölgesel Düzeyde Okul Öncesi Eğitimde 5 Yaş Nüfusun Okullaşma Oranının Kır ve Kente Göre Dağılımı.....	110
<b>61.</b> Türkiye’de Okul Öncesi Eğitimde 3 Yaş Nüfusun Okullaşma Oranının En Düşük Olduğu İllerin Kır ve Kente Göre Dağılımı.....	112
<b>62.</b> Türkiye’de Okul Öncesi Eğitimde 4 Yaş Nüfusun Okullaşma Oranının En Düşük Olduğu İllerin Kır ve Kente Göre Dağılımı.....	112
<b>63.</b> Türkiye’de Okul Öncesi Eğitimde 4 Yaş Nüfusun Okullaşma Oranının En Yüksek Olduğu İllerin Kır ve Kente Göre Dağılımı.....	113
<b>64.</b> Türkiye’de Okul Öncesi Eğitimde 5 Yaş Nüfusun Okullaşma Oranının En Düşük Olduğu İllerin Kır ve Kente Göre Dağılımı.....	113
<b>65.</b> Türkiye’de Okul Öncesi Eğitimde 5 Yaş Nüfusun Okullaşma Oranının En Yüksek Olduğu İllerin Kır ve Kente Göre Dağılımı.....	114
<b>66.</b> Türkiye’de Bölgesel Düzeyde Okul Öncesi Eğitimde 3 Yaş Kız Çocuğu Okullaşma Oranının Kır ve Kente Göre Dağılımı.....	115
<b>67.</b> Türkiye’de Bölgesel Düzeyde Okul Öncesi Eğitimde 4 Yaş Kız Çocuğu Okullaşma Oranının Kır ve Kente Göre Dağılımı.....	116
<b>68.</b> Türkiye’de Bölgesel Düzeyde Okul Öncesi Eğitimde 5 Yaş Kız Çocuğu Okullaşma Oranının Kır ve Kente Göre Dağılımı.....	117
<b>69.</b> Türkiye’de Okul Öncesi Eğitimde 3 Yaş Kız Çocuğu Okullaşma Oranının En Düşük Olduğu İllerin Kır ve Kente Göre Dağılımı.....	118
<b>70.</b> Türkiye’de Okul Öncesi Eğitimde 4 Yaş Kız Çocuğu Okullaşma Oranının En Düşük Olduğu İllerin Kır ve Kente Göre Dağılımı.....	119
<b>71.</b> Türkiye’de Okul Öncesi Eğitimde 4 Yaş Kız Çocuğu Okullaşma Oranının En Yüksek Olduğu İllerin Kır ve Kente Göre Dağılımı.....	119

<b>72. Türkiye’de Okul Öncesi Eğitimde 5 Yaş Kız Çocuğu Okullaşma Oranının En Düşük Olduđu İllerin Kır ve Kente Göre Dağılımı.....</b>	<b>120</b>
<b>73. Türkiye’de Okul Öncesi Eğitimde 5 Yaş Kız Çocuğu Okullaşma Oranının En Yüksek Olduđu İllerin Kır ve Kente Göre Dağılımı .....</b>	<b>120</b>
<b>74. Türkiye’de İlkokul-Ortaokul-Liseye Kayıtlı Nüfusun Kır-Kent ve İlkokul-Ortaokul - Lise Düzeylerine Göre Dağılımı .....</b>	<b>121</b>
<b>75. Türkiye’de İlkokul-Ortaokul-Liseye Kayıtlı Nüfusun Kır- Kent Dağılımı.....</b>	<b>122</b>
<b>76. Türkiye’de Kırsal ve Kentsel Alanda Bulunan İlkokul, Ortaokul ve Liseye Kayıtlı Nüfusun Cinsiyete Göre Dağılımı .....</b>	<b>122</b>
<b>77. Türkiye’de Bölgesel Düzeyde İlkokula Kayıtlı Nüfusun Kır ve Kente Göre Dağılımı .....</b>	<b>123</b>
<b>78. Türkiye’de Bölgesel Düzeyde Ortaokula Kayıtlı Nüfusun Kır ve Kente Göre Dağılımı .....</b>	<b>123</b>
<b>79. Türkiye’de Bölgesel Düzeyde Liseye Kayıtlı Nüfusun Kır ve Kente Göre Dağılımı .....</b>	<b>124</b>
<b>80. Türkiye’de Bölgelerde Bulunan İlkokula Kayıtlı Nüfusun Kır-Kent Dağılımı .....</b>	<b>124</b>
<b>81. Türkiye’de Bölgelerde Bulunan Ortaokula Kayıtlı Nüfusun Kır-Kent Dağılımı .....</b>	<b>125</b>
<b>82. Türkiye’de Bölgelerde Bulunan Liseye Kayıtlı Nüfusun Kır-Kent Dağılımı .....</b>	<b>125</b>
<b>83. Türkiye’de Kırsal Alanda İlkokula Kayıtlı Nüfusu En Fazla Olan İllerde İlkokula Kayıtlı Nüfusun Kır ve Kente Göre Dağılımı .....</b>	<b>126</b>
<b>84. Türkiye’de Kırsal Alanda Ortaokula Kayıtlı Nüfusu En Fazla Olan İllerde Ortaokula Kayıtlı Nüfusun Kır ve Kente Göre Dağılımı .....</b>	<b>127</b>
<b>85. Türkiye’de Kırsal Alanda Liseye Kayıtlı Nüfusu En Fazla Olan İllerde Liseye Kayıtlı Nüfusun Kır ve Kente Göre Dağılımı.....</b>	<b>127</b>
<b>86. Türkiye’de Kırsal Alanda İlkokula Kayıtlı Nüfus Oranı En Yüksek Olan İllerde İlkokula Kayıtlı Nüfusun Kır-Kent Dağılımı .....</b>	<b>128</b>
<b>87. Türkiye’de Kırsal Alanda Ortaokula Kayıtlı Nüfus Oranı En Yüksek Olan İllerde İlkokula Kayıtlı Nüfusun Kır-Kent Dağılımı .....</b>	<b>129</b>

<b>88.</b> Türkiye’de Kırsal Alanda İlkokula Kayıtlı Nüfusu En Az Olan İllerde İlkokula Kayıtlı Nüfusun Kır ve Kente Göre Dağılımı .....	130
<b>89.</b> Türkiye’de Kırsal Alanda Ortaokula Kayıtlı Nüfusu En Az Olan İllerde Ortaokula Kayıtlı Nüfusun Kır ve Kente Göre Dağılımı .....	130
<b>90.</b> Türkiye’de Kırsal Alanda Liseye Kayıtlı Nüfusu En Az Olan İllerde Liseye Kayıtlı Nüfusun Kır ve Kente Göre Dağılımı.....	131
<b>91.</b> Türkiye’de Kırsal Alanda İlkokula Kayıtlı Nüfus Oranı En Düşük Olan İllerde İlkokula Kayıtlı Nüfusun Kır-Kent Dağılımı .....	132
<b>92.</b> Türkiye’de Kırsal Alanda Ortaokula Kayıtlı Nüfus Oranı En Düşük Olan İllerde Ortaokula Kayıtlı Nüfusun Kır-Kent Dağılımı .....	133
<b>93.</b> Türkiye’de Kırsal Alanda Liseye Kayıtlı Nüfus Oranı En Düşük Olan İllerde Liseye Kayıtlı Nüfusun Kır-Kent Dağılımı.....	133
<b>94.</b> Türkiye’de Kırsal ve Kentsel Alanda İlkokula Kayıtlı Nüfusun Bölgesel Olarak Cinsiyete Göre Dağılımı .....	134
<b>95.</b> Türkiye’de Kırsal ve Kentsel Alanda Ortaokula Kayıtlı Nüfusun Bölgesel Olarak Cinsiyete Göre Dağılımı .....	135
<b>96.</b> Türkiye’de Kırsal ve Kentsel Alanda Liseye Kayıtlı Nüfusun Bölgesel Olarak Cinsiyete Göre Dağılımı .....	135
<b>97.</b> Türkiye’de Kırsal Alanda İlkokula Kayıtlı Kız Öğrenci Oranı En Düşük Olan İllerde Nüfusun Cinsiyete Göre Dağılımı.....	137
<b>98.</b> Türkiye’de Kırsal Alanda İlkokula Kayıtlı Kız Öğrenci Oranı En Yüksek Olan İllerde Nüfusun Cinsiyete Göre Dağılımı .....	137
<b>99.</b> Türkiye’de Kırsal Alanda Ortaokula Kayıtlı Kız Öğrenci Oranı En Düşük Olan İllerde Nüfusun Cinsiyete Göre Dağılımı.....	138
<b>100.</b> Türkiye’de Kırsal Alanda Ortaokula Kayıtlı Kız Öğrenci Oranı En Yüksek Olan İllerde Nüfusun Cinsiyete Göre Dağılımı.....	138
<b>101.</b> Türkiye’de Kırsal Alanda Liseye Kayıtlı Kız Öğrenci Oranı En Düşük Olan İllerde Nüfusun Cinsiyete Göre Dağılımı.....	139
<b>102.</b> Türkiye’de Kırsal Alanda Liseye Kayıtlı Kız Öğrenci Oranı En Yüksek Olan İllerde Nüfusun Cinsiyete Göre Dağılımı.....	139
<b>103.</b> Türkiye’de İlkokula Kayıtlı Kız Öğrenci Oranı En Düşük Olan İllerde İlkokula Kayıtlı Nüfusun Kır-Kent Dağılımı .....	140

<b>104.</b> Türkiye’de İlkokula Kayıtlı Kız Öğrenci Oranı En Yüksek Olan İllerde İlkokula Kayıtlı Nüfusun Kır-Kent Dağılımı .....	141
<b>105.</b> Türkiye’de Ortaokula Kayıtlı Kız Öğrenci Oranı En Düşük Olan İllerde Ortaokula Kayıtlı Nüfusun Kır-Kent Dağılımı.....	141
<b>106.</b> Türkiye’de Ortaokula Kayıtlı Kız Öğrenci Oranı En Yüksek Olan İllerde Ortaokula Kayıtlı Nüfusun Kır-Kent Dağılımı.....	142
<b>107.</b> Türkiye’de Liseye Kayıtlı Kız Öğrenci Oranı En Düşük Olan İllerde Liseye Kayıtlı Nüfusun Kır-Kent Dağılımı .....	142
<b>108.</b> Türkiye’de Bölgesel Düzeyde İlkokul Okullaşma Oranının Kır ve Kente Göre Dağılımı .....	144
<b>109.</b> Türkiye’de Bölgesel Düzeyde Ortaokul Okullaşma Oranının Kır ve Kente Göre Dağılımı .....	145
<b>110.</b> Türkiye’de Bölgesel Düzeyde Lise Okullaşma Oranının Kır ve Kente Göre Dağılımı .....	145
<b>111.</b> Türkiye’de İlkokul Okullaşma Oranının En Düşük Olduğu İllerin Kır ve Kente Göre Dağılımı .....	147
<b>112.</b> Türkiye’de Ortaokul Okullaşma Oranının En Düşük Olduğu İllerin Kır ve Kente Göre Dağılımı .....	148
<b>113.</b> Türkiye’de Lise Okullaşma Oranının En Düşük Olduğu İllerin Kır ve Kente Göre Dağılımı .....	148
<b>114.</b> Türkiye’de Lise Okullaşma Oranının En Yüksek Olduğu İllerin Kır ve Kente Göre Dağılımı .....	149
<b>115.</b> Türkiye’de Bölgesel Olarak İlkokul Düzeyinde Kız Çocuklarının Okullaşma Oranının Kır ve Kente Göre Dağılımı.....	150
<b>116.</b> Türkiye’de Bölgesel Olarak Ortaokul Düzeyinde Kız Çocuklarının Okullaşma Oranının Kır ve Kente Göre Dağılımı.....	151
<b>117.</b> Türkiye’de Bölgesel Olarak Lise Düzeyinde Kız Çocuklarının Okullaşma Oranının Kır ve Kente Göre Dağılımı.....	151
<b>118.</b> Türkiye’de İlkokul Düzeyinde 6-9 Yaş Grubu Kız Çocuklarının Okullaşma Oranı En Düşük Olduğu İllerin Kır ve Kente Göre Dağılımı .....	153
<b>119.</b> Türkiye’de Ortaokul Düzeyinde 10-13 Yaş Grubu Kız Çocuklarının Okullaşma Oranı En Düşük Olduğu İllerin Kır ve Kente Göre Dağılımı .....	153

- 120.** Türkiye’de Lise Düzeyinde 14-17 Yaş Grubu Kız Çocuklarının Okullaşma Oranı En Düşük Olduğu İllerin Kır ve Kente Göre Dağılımı .....154
- 121.** Türkiye’de Lise Düzeyinde 14-17 Yaş Grubu Kız Çocuklarının Okullaşma Oranı En Yüksek Olduğu İllerin Kır ve Kente Göre Dağılımı ....155
- 122.** Türkiye’de 14-17 Yaş Grubunda Okuryazar Olmayan ve Okuryazar Fakat Bir Okul Bitirmemiş Olan Nüfusun Kır ve Kente Göre Dağılımı.....156
- 123.** Türkiye’de 14-17 Yaş Grubunda Okuryazar Olmayan ve Okuryazar Fakat Bir Okul Bitirmemiş Olan Nüfusun Kır ve Kente Göre Dağılımı.....157
- 124.** Türkiye’de 14-17 Yaş Grubunda Okuryazar Olmayan ve Okuryazar Fakat Bir Okul Bitirmemiş Kır ve Kent Nüfusunun Cinsiyete Göre Dağılımı .....157
- 125.** Türkiye’de Bölgesel Düzeyde 14-17 Yaş Grubunda Okuryazar Fakat Bir Okul Bitirmemiş Nüfusun Kır ve Kente Göre Dağılımı.....158
- 126.** Türkiye’de Bölgelerde Bulunan 14-17 Yaş Grubunda Okuryazar Olmayan Nüfusun Kır-Kent Dağılımı.....159
- 127.** Türkiye’de Bölgelerde Bulunan 14-17 Yaş Grubunda Okuryazar Fakat Bir Okul Bitirmemiş Olan Nüfusun Kır-Kent Dağılımı.....160
- 128.** Türkiye’de Kırsal Alanda 14-17 Yaş Grubu Okuryazar Olmayan Nüfusu En Fazla Olan İllerde 14-17 Yaş Grubu Okuryazar Olmayan Nüfusun Kır ve Kente Göre Dağılımı .....160
- 129.** Türkiye’de Kırsal Alanda 14-17 Yaş Grubu Okuryazar Fakat Bir Okul Bitirmemiş Olan Nüfusu En Fazla Olan İllerde 14-17 Yaş Grubu Okuryazar Fakat Bir Okul Bitirmemiş Olan Nüfusun Kır ve Kente Göre Dağılımı.....161
- 130.** Türkiye’de Kırsal Alanda 14-17 Yaş Grubu Okuryazar Olmayan Nüfus Oranı En Düşük Olan İllerde 14-17 Yaş Grubu Okuryazar Olmayan Nüfusun Kır-Kent Dağılımı.....162
- 131.** Türkiye’de Kırsal Alanda 14-17 Yaş Grubu Okuryazar Olmayan Nüfus Oranı En Yüksek Olan İllerde 14-17 Yaş Grubu Okuryazar Olmayan Nüfusun Kır-Kent Dağılımı.....162
- 132.** Türkiye’de Kırsal Alanda 14-17 Yaş Grubu Okuryazar Olmayan Nüfus Oranı En Yüksek Olan İllerde 14-17 Yaş Grubu Okuryazar Olmayan Nüfusun Kır-Kent Dağılımı .....163

- 133.** Türkiye’de Kırsal Alanda 14-17 Yaş Grubu Okuryazar Fakat Bir Okul Bitirmemiş Olan Nüfus Oranı En Düşük Olan İllerde 14-17 Yaş Grubu Okuryazar Fakat Bir Okul Bitirmemiş Olan Nüfusun Kır-Kent Dağılımı .....164
- 134.** Türkiye’de Kırsal Alanda 14-17 Yaş Grubu Okuryazar Fakat Bir Okul Bitirmemiş Olan Nüfus Oranı En Yüksek Olan İllerde 14-17 Yaş Grubu Okuryazar Fakat Bir Okul Bitirmemiş Olan Nüfusun Kır-Kent Dağılımı ...164
- 135.** Türkiye’de Kırsal ve Kentsel Alanda Bulunan 14-17 Yaş Grubu Okuryazar Olmayan Nüfusun Bölgesel Olarak Cinsiyete Göre Dağılımı.....165
- 136.** Türkiye’de Kırsal ve Kentsel Alanda Bulunan 14-17 Yaş Grubu Okuryazar Fakat Bir Okul Bitirmemiş Olan Nüfusun Bölgesel Olarak Cinsiyete Göre Dağılımı .....166
- 137.** Türkiye’de Kırsal Alanda 14-17 Yaş Grubu Okuryazar Olmayan Kız Çocuğu Nüfus Oranı En Düşük Olan İllerde Nüfusun Cinsiyete Göre Dağılımı .....167
- 138.** Türkiye’de Kırsal Alanda 14-17 Yaş Grubu Okuryazar Fakat Bir Okul Bitirmemiş Olan Kız Çocuğu Nüfus Oranı En Düşük Olan İllerde Nüfusun Cinsiyete Göre Dağılımı .....167
- 139.** Türkiye’de Kırsal Alanda 14-17 Yaş Grubu Okuryazar Fakat Bir Okul Bitirmemiş Olan Kız Çocuğu Nüfus Oranı En Yüksek Olan İllerde Nüfusun Cinsiyete Göre Dağılımı .....168
- 140.** Türkiye’de 14-17 Yaş Grubu Okuryazar Olmayan Kız Çocuğu Nüfus Oranı En Düşük Olan İllerde 14-17 Yaş Grubu Okuryazar Olmayan Kız Çocuğu Nüfusunun Kır-Kent Dağılımı .....169
- 141.** Türkiye’de 14-17 Yaş Grubu Okuryazar Olmayan Kız Çocuğu Nüfus Oranı En Yüksek Olan İllerde 14-17 Yaş Grubu Okuryazar Olmayan Kız Çocuğu Nüfusunun Kır-Kent Dağılımı .....169
- 142.** Türkiye’de 14-17 Yaş Grubu Okuryazar Fakat Bir Okul Bitirmemiş Olan Kız Çocuğu Nüfus Oranı En Düşük Olan İller 14-17 Yaş Grubu Okuryazar Fakat Bir Okul Bitirmemiş Olan Kız Çocuğu Nüfusunun Kır-Kent Dağılımı .....170

<b>143.</b> Türkiye’de 14-17 Yaş Grubu Okuryazar Fakat Bir Okul Bitirmemiş Olan Kız Çocuğu Nüfus Oranı En Yüksek Olan İller 14-17 Yaş Grubu Okuryazar Fakat Bir Okul Bitirmemiş Olan Kız Çocuğu Nüfusunun Kır-Kent Dağılımı.....	171
<b>144.</b> Türkiye’de Temel Eğitimdeki Okul Sayısının Kırsal-Kentsel ve Temel Eğitim Düzeylerine Göre Dağılımı .....	172
<b>145.</b> Türkiye’de Temel Eğitimdeki Öğretmen Sayısının Kırsal-Kentsel ve Temel Eğitim Düzeylerine Göre Dağılımı .....	173
<b>146.</b> Türkiye’de Temel Eğitimdeki Derslik Sayısının Kırsal-Kentsel ve Temel Eğitim Düzeylerine Göre Dağılımı.....	173
<b>147.</b> Türkiye’de Temel Eğitim Düzeyinde Toplam Okul Sayısının Kır- Kent Dağılımı .....	174
<b>148.</b> Türkiye’de Temel Eğitim Düzeyinde Toplam Öğretmen Sayısının Kır- Kent Dağılımı .....	174
<b>149.</b> Türkiye’de Temel Eğitim Düzeyinde Toplam Derslik Sayısının Kır- Kent Dağılımı .....	175
<b>150.</b> Türkiye’de Bölgesel Düzeyde Okul Öncesi Eğitimde Okul Sayısının Kır ve Kente Göre Dağılımı .....	176
<b>151.</b> Türkiye’de Bölgesel Düzeyde İlkokul Okul Sayısının Kır ve Kente Göre Dağılımı .....	176
<b>152.</b> Türkiye’de Bölgesel Düzeyde Ortaokul Okul Sayısının Kır ve Kente Göre Dağılımı .....	177
<b>153.</b> Türkiye’de Bölgesel Düzeyde Lise Okul Sayısının Kır ve Kente Göre Dağılımı .....	178
<b>154.</b> Türkiye’de Bölgesel Düzeyde Okul Öncesi Eğitim Öğretmen Sayısının Kır ve Kente Göre Dağılımı .....	179
<b>155.</b> Türkiye’de Bölgesel Düzeyde İlkokul Öğretmen Sayısının Kır ve Kente Göre Dağılımı .....	180
<b>156.</b> Türkiye’de Bölgesel Düzeyde Ortaokul Öğretmen Sayısının Kır ve Kente Göre Dağılımı .....	180
<b>157.</b> Türkiye’de Bölgesel Düzeyde Lise Öğretmen Sayısının Kır ve Kente Göre Dağılımı .....	181

<b>158.</b> Türkiye’de Bölgesel Düzeyde Okul Öncesi Eğitim Derslik Sayısının Kır ve Kente Göre Dağılımı .....	182
<b>159.</b> Türkiye’de Bölgesel Düzeyde İlkokul Derslik Sayısının Kır ve Kente Göre Dağılımı .....	183
<b>160.</b> Türkiye’de Bölgesel Düzeyde Ortaokul Derslik Sayısının Kır ve Kente Göre Dağılımı .....	183
<b>161.</b> Türkiye’de Bölgesel Düzeyde Lise Derslik Sayısının Kır ve Kente Göre Dağılımı .....	184
<b>162.</b> Türkiye’de Bölgesel Düzeyde Okul Öncesi Eğitimde Okul-Öğretmen-Derslik Sayısının Kır-Kent Dağılımı.....	185
<b>163.</b> Türkiye’de Bölgesel Düzeyde İlkokul Okul-Öğretmen-Derslik Sayısının Kır-Kent Dağılımı.....	186
<b>164.</b> Türkiye’de Bölgesel Düzeyde Ortaokul Okul-Öğretmen-Derslik Sayısının Kır-Kent Dağılımı .....	187
<b>165.</b> Türkiye’de Bölgesel Düzeyde Lise Okul-Öğretmen-Derslik Sayısının Kır-Kent Dağılımı.....	187
<b>166.</b> Türkiye’de Kırsal Alanda Okul Eğitim Düzeyinde Okul, Öğretmen ve Derslik Sayısının En Fazla Olduğu İller .....	188
<b>167.</b> Türkiye’de Kırsal Alanda İlkokul Düzeyinde Okul, Öğretmen ve Derslik Sayısının En Fazla Olduğu İller .....	189
<b>168.</b> Türkiye’de Kırsal Alanda Ortaokul Düzeyinde Okul, Öğretmen ve Derslik Sayısının En Fazla Olduğu İller .....	189
<b>169.</b> Türkiye’de Kırsal Alanda Lise Düzeyinde Okul, Öğretmen ve Derslik Sayısının En Fazla Olduğu İller .....	190
<b>170.</b> Türkiye’de Kırsal Alanda Okul Öncesi Eğitim Düzeyinde Okul, Öğretmen ve Derslik Oranının En Yüksek Olduğu İller .....	191
<b>171.</b> Türkiye’de Kırsal Alanda İlkokul Düzeyinde Okul, Öğretmen ve Derslik Oranının En Yüksek Olduğu İller .....	191
<b>172.</b> Türkiye’de Kırsal Alanda Ortaokul Düzeyinde Okul, Öğretmen ve Derslik Oranının En Yüksek Olduğu İller .....	192
<b>173.</b> Türkiye’de Kırsal Alanda Okul Öncesi Eğitim Düzeyinde Okul, Öğretmen ve Derslik Sayısının En Az Olduğu İller .....	193



<b>174.</b> Türkiye’de Kırsal Alanda İlkokul Düzeyinde Okul, Öğretmen ve Derslik Sayısının En Az Olduğu İller .....	193
<b>175.</b> Türkiye’de Kırsal Alanda Ortaokul Düzeyinde Okul, Öğretmen ve Derslik Sayısının En Az Olduğu İller .....	194
<b>176.</b> Türkiye’de Kırsal Alanda Lise Düzeyinde Okul, Öğretmen ve Derslik Sayısının En Az Olduğu İller .....	194
<b>177.</b> Türkiye’de Kırsal Alanda Okul Öncesi Eğitim Düzeyinde Okul, Öğretmen ve Derslik Oranı En Düşük Olan İller .....	195
<b>178.</b> Türkiye’de Kırsal Alanda İlkokul Düzeyinde Okul, Öğretmen ve Derslik Oranı En Düşük Olan İller .....	195
<b>179.</b> Türkiye’de Kırsal Alanda Ortaokul Düzeyinde Okul, Öğretmen ve Derslik Oranı En Düşük Olan İller .....	196
<b>180.</b> Türkiye’de Kırsal Alanda Lise Düzeyinde Okul, Öğretmen ve Derslik Oranı En Düşük Olan İller .....	196
<b>181.</b> Türkiye’de İl Düzeyinde Yatılı Bölge Okullarının Kır ve Kente Göre Dağılımı .....	197
<b>182.</b> Türkiye’de Taşınabilir Eğitim Uygulaması İle İlgili Bilgiler .....	199
<b>183.</b> Türkiye’de Okulsuz Yerleşim Birimi En Fazla Olan İller .....	200
<b>184.</b> Türkiye’de Okulsuz Yerleşim Birimi En Az Olan İller .....	200
<b>185.</b> Türkiye’de Taşınan Okul Sayısı En Fazla Olan İller .....	201
<b>186.</b> Türkiye’de Taşınan Okul Sayısı En Fazla Olan İller .....	201
<b>187.</b> Türkiye’de İlkokul ve Ortaokul Düzeyinde Taşınan Öğrenci Sayısı En Fazla Olan İller .....	202
<b>188.</b> Türkiye’de İlkokul ve Ortaokul Düzeyinde Taşınan Öğrenci Sayısı En Az Olan İller .....	202
<b>189.</b> Türkiye’de Yetişkin Nüfusun Eğitim Durumunun Kır ve Kente Göre Dağılımı .....	203
<b>190.</b> Türkiye’deki Yetişkin Nüfusun Eğitim Düzeylerine Göre Kır-Kent Dağılımı .....	205
<b>191.</b> Türkiye’de Kırsal Alanda Bulunan Yetişkin Nüfusun Eğitim Düzeylerinin Cinsiyete Göre Dağılımı .....	206

<b>192.</b> Türkiye’de Kentsel Alanda Bulunan Yetişkin Nüfusun Eğitim Düzeylerinin Cinsiyete Göre Dağılımı.....	206
<b>193.</b> Türkiye’de Okuryazar Olmayan Yetişkin Nüfusun Kır-Kent ve Cinsiyete Göre Dağılımı.....	207
<b>194.</b> Türkiye’de Bölgesel Düzeyde Okuryazar Olmayan Yetişkin Nüfusun Kır ve Kente Göre Dağılımı .....	208
<b>195.</b> Türkiye’de Bölgelerde Bulunan Okuryazar Olmayan Yetişkin Nüfus Toplamının Kır-Kent Dağılımı.....	209
<b>196.</b> Türkiye’de Kırsal Alanda Okuryazar Olmayan Yetişkin Nüfusu En Fazla Olan İllerde Okuryazar Olmayan Yetişkin Nüfusun Kır ve Kente Göre Dağılımı .....	210
<b>197.</b> Türkiye’de Kırsal Alanda Okuryazar Olmayan Yetişkin Nüfus Oranı En Yüksek Olan İllerde Okuryazar Olmayan Yetişkin Nüfusun Kır-Kent Dağılımı.....	211
<b>198.</b> Türkiye’de Kırsal Alanda Okuryazar Olmayan Yetişkin Nüfusu En Az Olan İllerde Okuryazar Olmayan Yetişkin Nüfusun Kır ve Kente Göre Dağılımı .....	212
<b>199.</b> Türkiye’de Kırsal Alanda Okuryazar Olmayan Yetişkin Nüfus Oranı En Düşük Olan İllerde Okuryazar Olmayan Yetişkin Nüfusun Kır-Kent Dağılımı.....	213
<b>200.</b> Türkiye’de Okuryazar Olmayan Yetişkin Nüfusun Kır ve Kente Göre Yaş Grupları İçinde Dağılımı .....	214
<b>201.</b> Türkiye’de Kırsal Alanda Okuryazar Olmayan Yetişkin Nüfusun Cinsiyete Göre Bölgesel Dağılımı .....	215
<b>202.</b> Türkiye’de Kırsal Alanda Okuryazar Olmayan Kadın Nüfus Oranı En Yüksek İllerde Okuryazar Olmayan Nüfusun Cinsiyete Göre Dağılımı.....	216
<b>203.</b> Türkiye’de Kırsal Alanda Okuryazar Olmayan Kadın Nüfus Oranı En Düşük İllerde Okuryazar Olmayan Nüfusun Cinsiyete Göre Dağılımı .....	217
<b>204.</b> Türkiye’de Okuryazar Olmayan Kadın Nüfus Oranı En Yüksek Olan İllerde Okuryazar Olmayan Kadın Nüfusun Kır-Kent Dağılımı .....	217
<b>205.</b> Türkiye’de Okuryazar Olmayan Kadın Nüfus Oranı En Düşük Olan İllerde Okuryazar Olmayan Kadın Nüfusun Kır-Kent Dağılımı .....	218

<b>206.</b> Türkiye’de Kırsal ve Kentsel Alanda Okuryazar Olmayan Yetişkin Nüfusun Yaş Gruplarının Cinsiyete Göre Dağılımı .....	218
<b>207.</b> Türkiye’de Kırsal Alanda Okuryazar Olmayan Yetişkin Nüfusun Yaş Gruplarının Cinsiyete Göre Dağılımı .....	219
<b>208.</b> Türkiye’de Okuryazar Fakat Bir Okul Bitirmemiş Olan Yetişkin Nüfusun Kır-Kent ve Cinsiyete Göre Dağılımı.....	220
<b>209.</b> Türkiye’de Bölgesel Düzeyde Okuryazar Fakat Bir Okul Bitirmemiş Yetişkin Nüfusun Kır ve Kente Göre Dağılımı .....	221
<b>210.</b> Türkiye’de Bölgelerde Bulunan Okuryazar Fakat Bir Okul Bitirmemiş Olan Yetişkin Nüfus Toplamının Kır-Kent Dağılımı.....	222
<b>211.</b> Türkiye’de Kırsal Alanda Okuryazar Fakat Bir Okul Bitirmemiş Olan Yetişkin Nüfusu En Fazla Olan İllerde Okuryazar Fakat Bir Okul Bitirmemiş Olan Yetişkin Nüfusun Kır ve Kente Göre Dağılımı .....	223
<b>212.</b> Türkiye’de Kırsal Alanda Okuryazar Fakat Bir Okul Bitirmemiş Olan Yetişkin Nüfus Oranı En Yüksek İllerde Okuryazar Fakat Bir Okul Olan Yetişkin Nüfusun Kır-Kent Dağılımı .....	224
<b>213.</b> Türkiye’de Kırsal Alanda Okuryazar Fakat Bir Okul Bitirmemiş Olan Yetişkin Nüfusu En Az Olan İllerde Okuryazar Fakat Bir Okul Bitirmemiş Olan Yetişkin Nüfusun Kır ve Kente Göre Dağılımı .....	225
<b>214.</b> Türkiye’de Kırsal Alanda Okuryazar Fakat Bir Okul Bitirmemiş Olan Yetişkin Nüfus Oranı En Düşük İllerde Okuryazar Fakat Bir Okul Bitirmemiş Olan Yetişkin Nüfusun Kır-Kent Dağılımı .....	226
<b>215.</b> Türkiye’de Okuryazar Fakat Bir Okul Bitirmemiş Olan Yetişkin Nüfusun Kır ve Kente Göre Yaş Gruplarının Dağılımı .....	227
<b>216.</b> Türkiye’de Okuryazar Fakat Bir Okul Bitirmemiş Olan Yetişkin Nüfusun Kır ve Kente Göre Yaş Grupları İçinde Dağılımı .....	228
<b>217.</b> Türkiye’de Kırsal ve Kentsel Alanda Okuryazar Fakat Bir Okul Bitirmemiş Olan Yetişkin Nüfusun Cinsiyete Göre Bölgesel Dağılımı.....	229
<b>218.</b> Türkiye’de Kırsal Alanda Okuryazar Fakat Bir Okul Bitirmemiş Olan Kadın Nüfus Oranı En Yüksek İllerde Bir Okul Bitirmemiş Olan Nüfusun Cinsiyete Göre Dağılımı.....	230

<b>219.</b> Türkiye’de Kırsal Alanda Okuryazar Fakat Bir Okul Bitirmemiş Olan Kadın Nüfus Oranı En Düşük İllerde Okul Bitirmemiş Olan Nüfusun Cinsiyete Göre Dağılımı .....	230
<b>220.</b> Türkiye’de Okuryazar Fakat Bir Okul Bitirmemiş Olan Kadın Nüfus Oranı En Yüksek Olan İllerde Okuryazar Fakat Bir Okul Bitirmemiş Olan Kadın Nüfusun Kır-Kent Dağılımı .....	231
<b>221.</b> Türkiye’de Okuryazar Fakat Bir Okul Bitirmemiş Olan Kadın Nüfus Oranı En Düşük Olan İllerde Okuryazar Fakat Bir Okul Bitirmemiş Olan Kadın Nüfusun Kır ve Kente Göre Dağılımı .....	232
<b>222.</b> Türkiye’de Kırsal ve Kentsel Alanda Okuryazar Fakat Bir Okul Bitirmemiş Olan Yetişkin Nüfusun Yaş Gruplarının Cinsiyete Göre Dağılımı .....	232
<b>223.</b> Türkiye’de İlkokul Mezunu Yetişkin Nüfusun Kır-Kent ve Cinsiyete Göre Dağılımı .....	233
<b>224.</b> Türkiye’de Bölgesel Düzeyde İlkokul Mezunu Yetişkin Nüfusun Kır ve Kente Göre Dağılımı .....	234
<b>225.</b> Türkiye’de Bölgelerde Bulunan İlkokul Mezunu Yetişkin Nüfus Toplamının Kır-Kent Dağılımı .....	235
<b>226.</b> Türkiye’de Kırsal Alanda İlkokul Mezunu Yetişkin Nüfusu En Fazla Olan İllerde İlkokul Mezunu Yetişkin Nüfusun Kır ve Kente Göre Dağılımı .....	236
<b>227.</b> Türkiye’de Kırsal Alanda İlkokul Mezunu Yetişkin Nüfus Oranı En Yüksek Olan İllerde İlkokul Mezunu Yetişkin Nüfusun Kır-Kent Dağılımı .....	237
<b>228.</b> Türkiye’de Kırsal Alanda İlkokul Mezunu Yetişkin Nüfusu En Az Olan İllerde İlkokul Mezunu Yetişkin Nüfusun Kır ve Kente Göre Dağılımı .....	237
<b>229.</b> Türkiye’de Kırsal Alanda İlkokul Mezunu Yetişkin Nüfus Oranı En Düşük Olan İllerde İlkokul Mezunu Yetişkin Nüfusun Kır-Kent Dağılımı ..	238
<b>230.</b> Türkiye’de İlkokul Mezunu Yetişkin Nüfusun Kır ve Kente Göre Yaş Gruplarının Dağılımı .....	239

<b>231.</b> Türkiye’de İlkokul Mezunu Yetişkin Nüfusun Kır ve Kente Göre Yaş Grupları İçinde Dağılımı .....	240
<b>232.</b> Türkiye’de Kırsal ve Kentsel Alanda İlkokul Mezunu Yetişkin Nüfusun Cinsiyete Göre Bölgesel Dağılımı .....	241
<b>233.</b> Türkiye’de Kırsal Alanda İlkokul Mezunu Kadın Nüfus Oranı En Yüksek İllerde İlkokul Mezunu Nüfusun Cinsiyete Göre Dağılımı .....	242
<b>234.</b> Türkiye’de Kırsal Alanda İlkokul Mezunu Kadın Nüfus Oranı En Düşük İllerde İlkokul Mezunu Nüfusun Cinsiyete Göre Dağılımı .....	242
<b>235.</b> Türkiye’de İlkokul Mezunu Kadın Nüfus Oranı En Düşük Olan İllerde İlkokul Mezunu Kadın Nüfusun Kır-Kent Dağılımı .....	243
<b>236.</b> Türkiye’de İlkokul Mezunu Kadın Nüfus Oranı En Yüksek Olan İllerde İlkokul Mezunu Kadın Nüfusun Kır-Kent Dağılımı .....	243
<b>237.</b> Türkiye’de Kırsal ve Kentsel Alanda İlkokul Mezunu Yetişkin Nüfusun Yaş Gruplarının Cinsiyete Göre Dağılımı .....	244
<b>238.</b> Türkiye’de İlköğretim Mezunu Yetişkin Nüfusun Kır-Kent ve Cinsiyete Göre Dağılımı .....	245
<b>239.</b> Türkiye’de Bölgesel Düzeyde İlköğretim Mezunu Yetişkin Nüfusun Kır ve Kente Göre Dağılımı .....	246
<b>240.</b> Türkiye’de Bölgelerde Bulunan İlköğretim Mezunu Yetişkin Nüfus Toplamının Kır-Kent Dağılımı .....	247
<b>241.</b> Türkiye’de Kırsal Alanda İlköğretim Mezunu Yetişkin Nüfusu En Fazla Olan İllerde İlköğretim Mezunu Yetişkin Nüfusun Kır ve Kente Göre Dağılımı .....	247
<b>242.</b> Türkiye’de Kırsal Alanda İlköğretim Mezunu Yetişkin Nüfus Oranı En Yüksek Olan İllerde İlköğretim Mezunu Yetişkin Nüfusun Kır-Kent Dağılımı .....	248
<b>243.</b> Türkiye’de Kırsal Alanda İlköğretim Mezunu Yetişkin Nüfusu En Az Olan İllerde İlköğretim Mezunu Yetişkin Nüfusun Kır ve Kente Göre Dağılımı .....	249
<b>244.</b> Türkiye’de Kırsal Alanda İlköğretim Mezunu Yetişkin Nüfus Oranı En Düşük Olan İllerde İlköğretim Mezunu Yetişkin Nüfusun Kır-Kent Dağılımı .....	250

<b>245.</b> Türkiye’de İlköğretim Mezunu Yetişkin Nüfusun Kır ve Kente Göre Yaş Gruplarının Dağılımı .....	251
<b>246.</b> Türkiye’de İlköğretim Mezunu Yetişkin Nüfusun Kır ve Kente Göre Yaş Grupları İçinde Dağılımı .....	252
<b>247.</b> Türkiye’de Kırsal ve Kentsel Alanda İlköğretim Mezunu Yetişkin Nüfusun Cinsiyete Göre Bölgesel Dağılımı.....	253
<b>248.</b> Türkiye’de Kırsal Alanda İlköğretim Mezunu Kadın Nüfus Oranı En Düşük İllerde İlköğretim Mezunu Nüfusun Cinsiyete Göre Dağılımı.....	254
<b>249.</b> Türkiye’de İlköğretim Mezunu Kadın Nüfus Oranı En Düşük Olan İllerde İlköğretim Mezunu Kadın Nüfusun Kır-Kent Dağılımı .....	254
<b>250.</b> Türkiye’de İlköğretim Mezunu Kadın Nüfus Oranı En Yüksek Olan İllerde İlköğretim Mezunu Kadın Nüfusun Kır-Kent Dağılımı .....	255
<b>251.</b> Türkiye’de Kırsal ve Kentsel Alanda İlköğretim Mezunu Yetişkin Nüfusun Yaş Gruplarının Cinsiyete Göre Dağılımı .....	256
<b>252.</b> Türkiye’de Ortaokul veya Dengi Okul Mezunu Yetişkin Nüfusun Kır-Kent ve Cinsiyete Göre Dağılımı .....	257
<b>253.</b> Türkiye’de Bölgesel Düzeyde Ortaokul veya Dengi Okul Mezunu Yetişkin Nüfusun Kır ve Kente Göre Dağılımı.....	257
<b>254.</b> Türkiye’de Bölgelerde Bulunan Ortaokul veya Dengi Okul Mezunu Yetişkin Nüfus Toplamının Kır-Kent Dağılımı .....	259
<b>255.</b> Türkiye’de Kırsal Alanda Ortaokul veya Dengi Okul Mezunu Yetişkin Nüfusu En Fazla Olan İllerde Ortaokul veya Dengi Okul Mezunu Yetişkin Nüfusun Kır ve Kente Göre Dağılımı .....	259
<b>256.</b> Türkiye’de Kırsal Alanda Ortaokul veya Dengi Okul Mezunu Yetişkin Nüfus Oranı En Yüksek Olan İllerde Ortaokul veya Dengi Okul Mezunu Yetişkin Nüfusun Kır-Kent Dağılımı .....	261
<b>257.</b> Türkiye’de Kırsal Alanda Ortaokul veya Dengi Okul Mezunu Yetişkin Nüfusu En Az Olan İllerde Ortaokul veya Dengi Okul Mezunu Yetişkin Nüfusu Kır ve Kente Göre Dağılımı .....	261
<b>258.</b> Türkiye’de Kırsal Alanda Ortaokul veya Dengi Okul Mezunu Yetişkin Nüfus Oranı En Düşük Olan İllerde Ortaokul veya Dengi Okul Mezunu Yetişkin Nüfusun Kır-Kent Dağılımı .....	262

<b>259.</b> Türkiye’de Ortaokul veya Dengi Okul Mezunu Yetişkin Nüfusun Kır ve Kente Göre Yaş Gruplarının Dağılımı .....	263
<b>260.</b> Türkiye’de Ortaokul veya Dengi Okul Mezunu Yetişkin Nüfusun Kır ve Kente Göre Yaş Grupları İçinde Dağılımı .....	264
<b>261.</b> Türkiye’de Kırsal ve Kentsel Alanda Ortaokul veya Dengi Okul Mezunu Yetişkin Nüfusun Cinsiyete Göre Bölgesel Dağılımı .....	265
<b>262.</b> Türkiye’de Kırsal Alanda Ortaokul veya Dengi Okul Mezunu Kadın Nüfus Oranı En Düşük Olan İllerde Ortaokul veya Dengi Okul Mezunu Nüfusun Cinsiyete Göre Dağılımı.....	266
<b>263.</b> Türkiye’de Ortaokul veya Dengi Okul Mezunu Kadın Nüfus Oranı En Düşük Olan İllerde Ortaokul ve Dengi Okul Mezunu Kadın Nüfusun Kır-Kent Dağılımı.....	267
<b>264.</b> Türkiye’de Kırsal ve Kentsel Alanda Ortaokul veya Dengi Okul Mezunu Yetişkin Nüfusun Yaş Gruplarının Cinsiyete Göre Dağılımı.....	267
<b>265.</b> Türkiye’de Lise veya Dengi Okul Mezunu Yetişkin Nüfusun Kır-Kent ve Cinsiyete Göre Dağılımı .....	269
<b>266.</b> Türkiye’de Bölgesel Düzeyde Lise veya Dengi Okul Mezunu Yetişkin Nüfusun Kır ve Kente Göre Dağılımı .....	269
<b>267.</b> Türkiye’de Bölgelerde Bulunan Lise veya Dengi Okul Mezunu Yetişkin Nüfus Toplamının Kır-Kent Dağılımı .....	270
<b>268.</b> Türkiye’de Kırsal Alanda Lise veya Dengi Okul Mezunu Yetişkin Nüfusu En Fazla Olan İllerde Lise veya Dengi Okul Mezunu Nüfusun Kır ve Kente Göre Dağılımı .....	271
<b>269.</b> Türkiye’de Kırsal Alanda Lise veya Dengi Okul Mezunu Yetişkin Nüfusu En Az Olan İllerde Lise veya Dengi Okul Mezunu Yetişkin Nüfusun Kır ve Kente Göre Dağılımı .....	272
<b>270.</b> Türkiye’de Kırsal Alanda Lise veya Dengi Okul Mezunu Yetişkin Nüfus Oranı En Düşük Olan İllerde Lise veya Dengi Okul Mezunu Yetişkin Nüfusun Kır-Kent Dağılımı.....	273
<b>271.</b> Türkiye’de Lise veya Dengi Okul Mezunu Yetişkin Nüfusun Kır ve Kente Göre Yaş Gruplarının Dağılımı .....	274

- 272.** Türkiye’de Lise veya Dengi Okul Mezunu Yetişkin Nüfusun Kır ve Kente Göre Yaş Grupları İçinde Dağılımı .....275
- 273.** Türkiye’de Kırsal ve Kentsel Alanda Lise veya Dengi Okul Mezunu Yetişkin Nüfusun Cinsiyete Göre Bölgesel Dağılımı .....276
- 274.** Türkiye’de Kırsal Alanda Lise veya Dengi Okul Mezunu Kadın Nüfus Oranı En Düşük Olan İllerde Lise veya Dengi Okul Mezunu Nüfusun Cinsiyete Göre Dağılımı .....277
- 275.** Türkiye’de Lise veya Dengi Okul Mezunu Kadın Nüfus Oranı En Düşük Olan İllerde Lise veya Dengi Okul Mezunu Kadın Nüfusun Kır-Kent Dağılımı .....277
- 276.** Türkiye’de Kırsal Alanda Lise veya Dengi Okul Mezunu Yetişkin Nüfusun Yaş Gruplarının Cinsiyete Göre Dağılımı .....278
- 277.** Türkiye’de Yüksekokul veya Fakülte Mezunu Yetişkin Nüfusun Kır-Kent ve Cinsiyete Göre Dağılımı .....280
- 278.** Türkiye’de Bölgesel Düzeyde Yüksekokul veya Dengi Okul Mezunu Yetişkin Nüfusun Kır ve Kente Göre Dağılımı .....280
- 279.** Türkiye’de Bölgelerde Bulunan Yüksekokul veya Fakülte Mezunu Yetişkin Nüfus Toplamının Kır-Kent Dağılımı .....281
- 280.** Türkiye’de Kırsal Alanda Yüksekokul veya Fakülte Okul Mezunu Yetişkin Nüfusu En Fazla Olan İllerde Yüksekokul veya Fakülte Okul Mezunu Yetişkin Nüfusu Kır ve Kente Göre Dağılımı .....282
- 281.** Türkiye’de Kırsal Alanda Yüksekokul veya Fakülte Mezunu Yetişkin Nüfusu En Az Olan İllerde Yüksekokul veya Fakülte Mezunu Yetişkin Nüfusun Kır ve Kente Göre Dağılımı .....283
- 282.** Türkiye’de Kırsal Alanda Yüksekokul veya Dengi Okul Mezunu Yetişkin Nüfus Oranı En Düşük Olan İllerde Yüksekokul veya Dengi Okul Mezunu Yetişkin Nüfusun Kır-Kent Dağılımı .....284
- 283.** Türkiye’de Yüksekokul veya Fakülte Mezunu Yetişkin Nüfusun Kır ve Kente Göre Yaş Gruplarının Dağılımı .....285
- 284.** Türkiye’de Yüksekokul veya Fakülte Mezunu Yetişkin Nüfusun Kır ve Kente Göre Yaş Grupları İçinde Dağılımı .....286



<b>285.</b> Türkiye’de Kırsal ve Kentsel Alanda Yüksekokul veya Fakülte Mezunu Yetişkin Nüfusun Cinsiyete Göre Bölgesel Dağılımı .....	287
<b>286.</b> Türkiye’de Kırsal Alanda Yüksekokul veya Fakülte Mezunu Kadın Nüfus Oranı En Düşük Olan İllerde Yüksekokul veya Fakülte Mezunu Nüfusun Cinsiyete Göre Dağılımı.....	288
<b>287.</b> Türkiye’de Yüksekokul veya Fakülte Mezunu Kadın Nüfus Oranı En Düşük Olan İllerde Yüksekokul veya Fakülte Mezunu Kadın Nüfusun Kır-Kent Dağılımı.....	288
<b>288.</b> Türkiye’de Kırsal Alanda Yüksekokul veya Fakülte Mezunu Yetişkin Nüfusun Yaş Gruplarının Cinsiyete Göre Dağılımı .....	289
<b>289.</b> Türkiye’de Yüksek Lisans Mezunu Yetişkin Nüfusun Kır-Kent ve Cinsiyete Göre Dağılımı.....	290
<b>290.</b> Türkiye’de Bölgesel Düzeyde Yüksek Lisans Mezunu Yetişkin Nüfusun Kır ve Kente Göre Dağılımı.....	291
<b>291.</b> Türkiye’de Bölgelerde Bulunan Yüksek Lisans Mezunu Yetişkin Nüfus Toplamının Kır-Kent Dağılımı.....	292
<b>292.</b> Türkiye’de Kırsal Alanda Yüksek Lisans Mezunu Yetişkin Nüfusu En Fazla Olan İllerde Yüksek Lisans Mezunu Yetişkin Nüfusun Kır ve Kente Göre Dağılımı.....	292
<b>293.</b> Türkiye’de Kırsal Alanda Yüksek Lisans Mezunu Yetişkin Nüfusu En Az Olan İllerde Yüksek Lisans Mezunu Yetişkin Nüfusun Kır ve Kente Göre Dağılımı.....	293
<b>294.</b> Türkiye’de Kırsal Alanda Yüksek Lisans Mezunu Yetişkin Nüfus Oranı En Düşük Olan İllerde Yüksek Lisans Mezunu Yetişkin Nüfusun Kır-Kent Dağılımı.....	294
<b>295.</b> Türkiye’de Yüksek Lisans Mezunu Yetişkin Nüfusun Kır ve Kente Göre Yaş Gruplarının Dağılımı .....	295
<b>296.</b> Türkiye’de Yüksek Lisans Mezunu Yetişkin Nüfusun Kır ve Kente Göre Yaş Grupları İçinde Dağılımı .....	296
<b>297.</b> Türkiye’de Kırsal Alanda Yüksek Lisans Mezunu Yetişkin Nüfusun Cinsiyete Göre Bölgesel Dağılımı.....	297

<b>298.</b> Türkiye’de Kırsal Alanda Yüksek Lisans Mezunu Kadın Nüfus Oranı En Düşük Olan İllerde Yüksek Lisans Mezunu Nüfusun Cinsiyete Göre Dağılımı.....	298
<b>299.</b> Türkiye’de Yüksek Lisans Mezunu Kadın Nüfus Oranı En Düşük Olan İllerde Yüksek Lisans Mezunu Kadın Nüfusun Kır-Kent Dağılımı .....	298
<b>300.</b> Türkiye’de Kırsal Alanda Yüksek Lisans Mezunu Yetişkin Nüfusun Yaş Gruplarının Cinsiyete Göre Dağılımı .....	299
<b>301.</b> Türkiye’de Doktora Mezunu Yetişkin Nüfusun Kır-Kent ve Cinsiyete Göre Dağılımı .....	300
<b>302.</b> Türkiye’de Bölgesel Düzeyde Doktora Mezunu Yetişkin Nüfusun Kır ve Kente Göre Dağılımı .....	301
<b>303.</b> Türkiye’de Bölgelerde Bulunan Doktora Mezunu Yetişkin Nüfus Toplamının Kır-Kent Dağılımı .....	302
<b>304.</b> Türkiye’de Kırsal Alanda Doktora Mezunu Yetişkin Nüfusu En Fazla Olan İllerde Doktora Mezunu Nüfusun Kır ve Kente Göre Dağılımı .....	302
<b>305.</b> Türkiye’de Kırsal Alanda Doktora Mezunu Yetişkin Nüfusu En Az Olan İllerde Doktora Mezunu Yetişkin Nüfusun Kır ve Kente Göre Dağılımı .....	304
<b>306.</b> Türkiye’de Kırsal Alanda Doktora Mezunu Yetişkin Nüfus Oranı En Düşük Olan İllerde Doktora Mezunu Yetişkin Nüfusun Kır-Kent Dağılımı.....	304
<b>307.</b> Türkiye’de Doktora Mezunu Yetişkin Nüfusun Kır ve Kente Göre Yaş Gruplarının Dağılımı .....	305
<b>308.</b> Türkiye’de Doktora Mezunu Yetişkin Nüfusun Kır ve Kente Göre Yaş Grupları İçinde Dağılımı .....	306
<b>309.</b> Türkiye’de Kırsal Alanda Doktora Mezunu Yetişkin Nüfusun Cinsiyete Göre Bölgesel Dağılımı .....	307
<b>310.</b> Türkiye’de Kırsal Alanda Doktora Mezunu Kadın Nüfus Oranı En Yüksek Olan İllerde Doktora Mezunu Nüfusun Cinsiyete Göre Dağılımı.....	308
<b>311.</b> Türkiye’de Kırsal Alanda Doktora Mezunu Kadın Nüfus Oranı En Düşük Olan İllerde Doktora Mezunu Nüfusun Cinsiyete Göre Dağılımı.....	308
<b>312.</b> Türkiye’de Doktora Mezunu Kadın Nüfus Oranı En Yüksek Olan İllerde Doktora Mezunu Kadın Nüfusun Kır-Kent Dağılımı.....	309

<b>313.</b> Türkiye’de Doktora Mezunu Kadın Nüfus Oranı En Düşük Olan İllerde Doktora Mezunu Kadın Nüfusun Kır-Kent Dağılımı.....	309
<b>314.</b> Türkiye’de Kırsal Alanda Doktora Mezunu Yetişkin Nüfusun Yaş Gruplarının Cinsiyete Göre Dağılımı .....	310



## ŞEKİLLER DİZİNİ

### Şekiller

1. Türkiye’de Kırsal Nüfusu En Fazla Olan İllerde Nüfusun Kır ve Kente  
Göre Dağılımı .....71
2. Türkiye’de Kırsal Nüfusu Oranı En Yüksek Olan İllerde Nüfusun Kır-Kent  
Dağılımı .....72
3. Türkiye’de Kırsal Nüfusu En Az Olan İllerde Nüfusun Kır ve Kente  
Göre Dağılımı .....73
4. Türkiye’de Kırsal Nüfus Oranı En Düşük Olan İllerde Nüfusun  
Kır-Kent Dağılımı .....74
5. Türkiye’de Kadın Nüfus Oranı En Yüksek Olan İllerde Kadın Nüfusun  
Kır-Kent Dağılımı .....82
6. Türkiye’de Kadın Nüfus Oranı En Düşük Olan İllerde Kadın Nüfusun  
Kır-Kent Dağılımı .....83

## BÖLÜM I

### 1.GİRİŞ

Bu bölümde araştırmanın temel problemi, önemi, problem çerçevesindeki amaçları, sınırlılıkları yer almaktadır. Bu bağlamda probleme zemin hazırlayan temel olgular ortaya konmuş ve bu doğrultuda araştırmanın temel amaçları belirtilmiştir.

#### 1.1. Problem

Ülkemizde uzun zamandır kırsal alanda var olan eğitim sorunlarına yönelik çeşitli düzenlemelerin yapılmasına karşılık istenilen düzeye hala ulaşılamamıştır. Kırsal alandaki eğitim sorunlarının kökenini anlayabilmek için tarihsel süreci incelemek gerekmektedir. Cumhuriyetin kuruluşundan sonraki süreçte kırsal alanda yaşanan eğitim ile ilgili sorunlar Osmanlı İmparatorluğu'ndan miras kalmıştır. Arayıcı (2002), Cumhuriyetin ilk yıllarında nüfusun büyük bir oranda eğitim hizmetinden yoksun olduğunu, Osmanlı İmparatorluğu döneminde okulların çoğunun batı bölgelerinde yapılmış olmasının doğu bölgeleri ile arasında okuma-yazma oranı açısından büyük farklılıklar ortaya çıkardığını, kırsal alanlarda mevcut olan okulların ise eğitim kalitesinin zayıflığı; kent alanlarından gelen öğretmenlerle kırsal yerleşmelerdeki öğrenciler arasındaki iletişim güçlükleri; kısıtlı ulaşım imkanları ve çoğu ailenin çocuğunu okula göndermek yerine tarlada çalıştırmayı yeğlemesi gibi nedenler olduğunu belirtmektedir.

Cumhuriyetin kuruluşundan sonra yapılan ilk nüfus sayımı olan 1927 nüfus sayımı sonuçlarına göre kırsal alanda okuma yazma oranı % 6.5, Doğu Anadolu'da bu oran %1'dir (Arayıcı, 2002). 1935 sayımına göre kırsal alanda ilköğretim çağındaki bulunan 1.240.095 çocuğun (o zaman ki kırsal nüfusun yaklaşık %10'nu), erkeklerde %31.3'ü, kızlarda ise %18.6'sı okuma-yazma bilmektedir (Tonguç, 1997). Başka bir ifadeyle, o dönemde ilköğretim çağına gelmiş olan kırsal yerleşmelerdeki 1.240.095 çocuğun ancak %25.3'ü eğitim hizmetinden yararlanabilmektedir (Arayıcı, 2002). Okul ve öğretmen sayısına bakıldığında ise Osmanlı döneminden kalan 2.345 ilkokul binası ve bu okullarda görevli 3.061 öğretmen bulunmaktadır (Menekşe, 2005). Bahsedilen bu rakamlardan anlaşılacağı gibi kırsal alanda eğitimin içler acısı durumu Bayram'ın da (1990) belirttiği gibi zorunlu öğrenim çağındaki bulunan çocukların % 80.0'inin köylerde % 20.0'sinin şehirlerde bulunması, şehir ve kasabalardaki zorunlu eğitim çağındaki

çocukların % 80.0'inin, köylerdeki çocukların ise % 20.0'sinin ancak okula gidebilmesi şeklindeydi. Toplam nüfusun %80.0'e yakın kısmının kırsal alanda yaşadığı ve 40.000 köyün olduğu bu dönemde okuryazarlık oranının ne kadar düşük, okul ve öğretmen sayısının da ne kadar yetersiz olduğu dikkat çekmektedir (Bayram, 1990).

Kırsal alanda bahsedilen bu sorunların hedeflenen şekilde çözülebilmesi, bölgesel farklılıkların azaltılması, kırsal nüfusun geliştirilmesi ve bu yolla sosyo-ekonomik kalkınmanın sağlanması için önemli adımlar atılmıştır. Bu amaçla Cumhuriyet döneminde, yerli ve yabancı danışmanların yönlendirmeleriyle kırsal alanlara yönelik çeşitli eğitim çalışmaları planlanmış ve uygulamaya konmuştur. Bu çalışmalar; Halk Dershaneleri, Millet Mektebi, Türk Ocakları, Halk Evleri, Halk Odaları, Sanat ve Ticaret Okulları, Tarım Okulları, Köy Bölge Okulları, Köy Öğretmen Okulları ve bunların içinde en önemli çalışma olarak kabul edilen Köy Enstitüleridir.

Köy enstitüleri, kırsal kökenli çocukların başta öğretmenlik olmak üzere köy için gerekli ve geçerli mesleki donanıma kavuşturularak tekrar köylerin sosyo ekonomik kalkınmasına katkıda bulunma amacı taşımaktadır (Gülçubuk, 2005). 1940-1954 yılları arasında 17.341 öğretmenin yetiştirildiği bu okullar resmi olarak kapatılarak öğretmen okuluna dönüştürülmüştür (Dündar, 2006). Kırsal alanlar başta olmak üzere günümüzde dahi sürmekte olan sosyal, ekonomik, siyasi ve kültürel karakterli birçok sorunu çözebilme potansiyeline sahip bu parlak eğitim projesi, uzun vadeli katkılarına fırsat verilmeden sonlandırılmıştır (Babahan, 2009). Köy enstitüleri, Cumhuriyetin kuruluşundan sonra eğitim alanında köye yapılan en sistemli eğitim hareketidir ve köye ve köylüye yönelik uygulamalardan içerik olarak en kapsamlı kırsal dönüşüm çalışmasıdır.

Kırsal alanda 1950'li yıllardan sonra yaşanan ve kırsal alanda eğitimi etkileyen diğer bir dönüşüm hareketi de kentlere doğru bir nüfus hareketi şeklinde gerçekleşen göçlerdir. Göç hareketiyle meydana gelen bu dönüşüm beraberinde de birçok sorunu ortaya çıkarmıştır. Bunun en önemli sebebi kırsalın coğrafi, ekonomik ve sosyal yönden her zaman dezavantajlı olmasından kaynaklanmaktadır. Oysaki Cumhuriyetin kurulmasından sonra eğitim ile yapılan bütün çalışmalar kır-kent ve bölgeler arası dengesizliği ortadan kaldırmak ya da en aza indirmek içindir. Ancak Türkiye'nin sosyolojik bir gerçeği göç nedeniyle nüfusu hızla azalmaya başlayan kırsal alanlara gerekli yatırımların yapılmaması ve özellikle eğitim için gerekli olan hassasiyetin

gösterilmemesi sebebiyle ülke kalkınmasında önemli rol oynayan ve gelişmişlik düzeyinin en önemli göstergesi olan eğitim alanında oldukça geri bir durumda kalınmış ve günümüzde de hala kıır-kent arasındaki eğitimsel farklılıkların aynı şekilde devam ettiği görülmektedir. Göçlerin ortaya çıkardığı en büyük problem eğitim hizmetlerinin dağılımında yaşanan eşitsizliktir.

Türkiye’de meydana gelen göç hareketleri sonucunda kırsal nüfusun toplam nüfusa oranı 1950’lerde %71.2 iken 2012 yılında bu oranın %22.4’lere kadar düştüğü görülmektedir (TÜİK, 2012). Ancak kırsal nüfus oranında geçmişten günümüze büyük farklılıklar yaşansa da AB’ne üye olan Belçika (%2.0), Hollanda (%11.0), Luxemburg (%11), Danimarka (%13.0) (World Bank, 2012) gibi gelişmiş ülkelerin kırsal nüfus oranlarına bakıldığında Türkiye’de hala üzerinde durulması gereken bir kırsal nüfus oranı olduğu dikkat çekmektedir.

1950 yılından sonra başlayan ve “kırsal boşalma” olarak adlandırılan bu sosyal ve demografik sorun, tarımsal faaliyetlerde gerilemeye sebep olduğu gibi nüfusu azalan bazı yerlerde yeterli sayıda öğrenci olmadığı için okulların kapatılmasına ve bunun sonucu olarak da geride kalan öğrencilerin eğitim hakkının direkt olarak ellerinden alınmasına neden olmuştur (Çolak, 2009). Ayrıca kırsal yerleşim yerlerindeki nüfusun yetersiz, dağınık ve az olması, coğrafi şartlardan kaynaklanan zorluklar, ulaşım güçlüğü, iklim ve öğretmen yetersizliği gibi nedenlerden dolayı, şehir merkezlerindeki gibi büyük, kapsamlı, donanımlı ve kadrosu güçlü okullar kırsal alanda açılmamakta, maliyet ve kullanılabilirlik açısından köy okulları belli bir standartta ve ihtiyaca yetecek düzeyde yapılmaktadır (Döş ve Sağır, 2013).

Geçmişten günümüze kırsal alanda okul ve öğretmen eksikliği gibi temel sorunların yanında eğitimin en önemli problemlerinden biri de birleştirilmiş sınıf uygulamasıdır. Türkiye’de birleştirilmiş sınıflarda öğretim uygulamasını, öğretmen, öğrenci, derslik sayısının yetersizliği, doğal arazi yapısı, iklim koşulları, yerleşim birimlerinin uzaklığı, ulaşım güçlüğü ve okul binalarının fiziki yetersizliği gibi nedenler zorunlu kılmaktadır (Kazu ve Aslan, 2011). MEB, birleştirilmiş sınıflı okulları “birleştirilerek bir derslikte tek öğretmen tarafından okutulan birden fazla sınıf” şeklinde tanımlamıştır ve Türkiye’deki 32.108 ilköğretim okulunun (ilkokul-ortaokul) 19.817’si (yaklaşık % 62.0) köylerde bulunmaktadır ve 2011-2012 öğretim yılında bu okulların 10.413’ünde 305.201 öğrenci birleştirilmiş sınıf uygulamasında eğitim görmüş olup bu da

Türkiye'deki ilköğretim okullarının yaklaşık %35.0'inin birleştirilmiş sınıf içeren okullar yapısı içinde olduğunu göstermektedir (MEB, 2012).

Görüldüğü kırsal alanda eğitim alanındaki fırsat eşitsizliği ciddi boyutlardadır ve kronikleşmiş bir eğitim sorununun olduğu bilinmektedir. Bu sorunların çözümüne yönelik olarak değişik uygulamalar ortaya konmuş ve hala yürürlükte bulunmaktadır. Bunlar; yatılı ilköğretim bölge okulları, pansiyonlu ilköğretim okulları ve taşınmalı eğitim sistemidir. Okulu olmayan yerleşim yerlerinin ve çocuğunun eğitim masraflarını karşılayamayacak ekonomik imkânsızlıklar yaşayan insanların mevcut olmasından dolayı 1961 yılında yürürlüğe giren İlköğretim ve Eğitim Kanunu'nun 9. Maddesine göre;

Nüfusun az veya dağınık olduğu yerlerde; köyler gruplaştırılarak, merkezi durumda olan veya durumu uygun bulunan köylerde ilköğretim bölge okulları ve bunlara bağlı pansiyonlar, gruplaştırmanın mümkün olmadığı yerlerde ise yatılı ilköğretim bölge okulları veya gezici okullar açılabilir. Şehir ve kasabalarda, ihtiyaca göre yatılı veya pansiyonlu okullar kurulabilir (MEB, 1997).

1962 yılında, 222 sayılı İlköğretim ve Temel Eğitim Kanununa göre hazırlanan 'Bölge Okulları Yönetmeliği'nin 1. Maddesine göre;

Çeşitli sebeplerle henüz bir ilkokul açılmamış olup, birbirine yakın birkaç köyün bulunduğu yerlerde veya evleri ve ev grupları dağınık olan köylerde gündüzlü, yatılı, pansiyonlu bölge okulları açılır (MEB, 1997).

1961 ve 1962 yılında çıkartılan İlköğretim Kanunlarından da anlaşılacağı gibi yatılı bölge okullarının açılması yasalaştırılmış ve bu okulların açılması konusu hız kazanmıştır. 2012-2013 öğretim yılında yatılı bölge okulu sayısı 468, öğrenci sayısı 171.854, öğretmen sayısı 11.434; pansiyonlu okul sayısı 2.347, öğrenci sayısı 342.408'dir (MEB, 2013).

1997 yılında zorunlu temel eğitimin beş yıldan sekiz yıla çıkarılmasıyla taşınmalı eğitim kırsal alanda uygulanmaya başlamıştır (Çiftçi, 2010). Taşınmalı İlköğretim Yönergesine göre;

Taşınmalı İlköğretim, ilköğretim çağındaki çocuklar ile birleştirilmiş sınıflar programı uygulayan öğrencileri ve az nüfuslu dağınık yerleşim birimlerinde bulunan okullardaki öğrencilerin, merkezi olarak seçilen ilköğretim kurumlarına günü birlik taşınıp eğitim-öğretin görmelerinin sağlanması için yapılan uygulamaları kapsamaktadır (MEB, 1994).



1989-1990 öğretim yılının 2.yarisından itibaren Kırklareli'nde üç, Kocaeli'nde iki merkezde deneme mahiyetinde, pilot uygulama olarak başlanmış, verimli bulunması üzerine; proje genişletilerek dokuz ilde daha taşımali eğitim uygulanmaya koyulmuştur (MEB, 1995). 2012-2013 öğretim yılındaki verilere göre; 80 ilde, 7.037 taşıma merkezine, 18.401 yerleşim biriminden 414.172'si erkek ve 396.637'si kız olmak üzere; toplam 810.809 öğrenci ile taşımali eğitim yapılmıştır. Bunlardan 274.504'ü ilkokul, 536.305'i ortaokul öğrencisidir (MEB, 2013).

Yukarıda verilen bilgilerden de anlaşılacağı gibi uygulamaya konulan bu çözüm yolları, Türkiye'de var olan kır-kent ve bölgeler arası farklılığı ortadan kaldırmaya çalışmış ancak istenilen seviyeye ulaşamamıştır. Öyle ki TÜİK 2012 verilerine göre kırsal alanda 18+ yaş grubunda bir milyondan fazla sayıda okuryazar olmayan nüfus bulunmaktadır ve bu nüfusun %80.0'nini kadınlar oluşturmaktadır. Kırsal alanda eğitim ile ilgili söz edilen girişimlerin çoğu genellikle ilköğretim okullaşma düzeyini arttırmaya yönelik çalışmalardır. MEB 2012-2013 öğretim yılı verilerinden elde edilen bilgilere göre kırsal alanda okullaşma oranı %92.2, ortaokul düzeyinde %70.6, lise düzeyinde ise %11.0'dir. Görüldüğü gibi kırsal alanda ilkokuldan sonraki eğitim seviyelerine gidildikçe okullaşma oranı düşmektedir. Özellikle lise düzeyindeki okullaşma oranı dikkat çekecek boyuttadır.

## 1.2. Amaç

Yukarıda anlatılan bilgiler ışığında bu çalışmanın genel amacı; Türkiye'de kırsal alanda yaşayan nüfusun sosyo-demografik özellikleri, eğitim durumu ve eğitime erişim olanaklarını kentsel alan ile karşılaştırma yaparak, nicel göstergeler aracılığı ile ortaya koymaktır. Bu doğrultu da şu sorulara yanıt aranacaktır:

1. Kırsal alanda yaşayan nüfusun sosyo-demografik özellikleri nelerdir?
2. Kırsal alanda temel örgün eğitim durumu ve temel örgün eğitim olanakları nasıldır?
3. Kırsal alanda yaşayan yetişkin nüfusun eğitim durumu nasıldır?

## 1.3. Önem

2012 nüfus sayımına göre Türkiye nüfusu 75.627.384 kişi olarak belirlenmiştir. Bu nüfusun yaklaşık %22.4'ü kırsal alanda yaşayan insanlardan oluşturmaktadır. Bu oran yaklaşık 17 milyon kişiyi ifade etmektedir. Zorunlu eğitim çağında bulunan 6-17 yaş

grubunda toplam 2.969.999 kişinin kırsal alanda yaşadığı bilinmektedir. Nüfusun bu kadar fazla olması kırsal alanda verilen eğitimin sorumluluğu açısından büyük önem taşımaktadır. Bu yüzden eğitimin kalite düzeyinin kentsel alanlardaki düzeyi yakalayabilmesi konusunda eğitimin bir bütün olarak işlevsel anlamda yükümlülükleri bulunmaktadır. Bu çalışma, mevcut eğitim sistemimizin kırsal alanda genel bir değerlendirmesi yapılarak çözüm önerileri geliştirmesi anlamında önem taşımaktadır.

#### **1.4. Kapsam ve Sınırlılıklar**

Yukarıda açıklanan amaç doğrultusunda bu çalışmanın kapsamı, Türkiye’de kırsal alanda verilen örgün ve yetişkin eğitime ilişkin sorunları belirlemek; çeşitli kurumlardan alınan verilerin değerlendirmesi yapılarak sonuçları ortaya koymaktır. Bu çalışma Milli Eğitim Bakanlığı ve Türkiye İstatistik Kurumu’nun bilgi edinme merkezlerinden ve gene Türkiye İstatistik Kurumunun resmi web sitesindeki veri tabanlarından elde edilen bilgilerin değerlendirilmesi ile sınırlıdır. Toplanan verilerin işlenmesinde kullanılan istatistiksel yöntemlerle ilgili sınırlılıklar bu çalışma için geçerlidir.

## BÖLÜM II

### 2.KAVRAMSAL ÇERÇEVE VE TARİHSEL ARKA PLAN

Bu çalışmanın kavramsal çerçevesinde, öncelikle, kırsal alanda meydana gelen sosyo-demografik değişimler ve sebepleri incelenecektir. Daha sonra kırsal alanda yaşanan bu değişimlere Cumhuriyet'in ilanından günümüze kadar olan süreçte eğitim alanına olan yansımaları ve ortaya çıkan sorunlar açısından bakılacaktır. Ve son olarak bu sorunlara yönelik olarak geliştirilmiş çözüm yolları incelenecek ve bu çözüm yollarına ilişkin olarak yapılmış araştırmalar aktarılacaktır.

#### 2.1. Türkiye'de Kırsal Alanın Dönüşümü ve Eğitim

Türkiye'de Cumhuriyet'in ilanından sonra özellikle kırsal alanda çok kısa sürede büyük dönüşümlerin yaşanmış ve bu dönüşümlerin etkileri birçok alana yansımıştır. Bu dönemde nüfusun tamamına yakınının kırsal alanda toplanması, devletin özellikle bu alanlara yönelik çalışmalar yapmasına neden olmuştur. Ayrıca kırsal alanların o dönemdeki unutulmuşluğu da göz önüne alındığında çözülmesi gereken önemli sorunların bulunması bir an önce harekete geçilmesi gerekliliğini ortaya çıkarmıştır.

Osmanlı Devleti'nden Türkiye Cumhuriyeti'ne geçişte ülkenin en önemli meselelerinden birisi nüfustu (Kaştan, 2006). Osmanlı İmparatorluğu'nun son dönemlerinin büyük bir bölümünün savaşlarla geçmiş olması, yerine kurulan Türkiye Cumhuriyeti Devletinin nüfus yapısı ve politikalarında önemli bir yere sahip olmuştur (Geleşçi, 2014).

Osmanlı Devleti'nde 14 Mart 1914 verileri ve 14 Nisan 1919'da yapılan tahminlere göre Misak-ı Milli sınırları içinde 14.118.968 olan nüfus; Misak-ı Milli sınırlarının bir kısmının dışarıda kalması ve Türk Kurtuluş Savaşı esnasında verilen şehitlerle birlikte azınlıkların bir kısmının da diğer ülkelere veya kendi ülkelerine göç etmeleri sonucu azalmıştır (Kaştan, 2006).

Cumhuriyetin başlarında ülke nüfusu 13.464.564 olup bu nüfusun yaklaşık % 76.0'sı köylerde yaşamakta; çoğunluğunu da çocuk, kadın, yaşlı ve gaziler oluşturmaktaydı (Kaştan, 2006). 1927 yılında yapılan ilk nüfus sayımına göre nüfus bilgileri Çizelge 1'de verilmiştir.

Çizelge 1

*1927 Nüfus Sayımına Göre Kırsal ve Kentsel Nüfus*

	Kır	%	Kent	%	Toplam
Erkek	1.710.482	26.Oca	4.853.397	73.9	<b>6.563.879</b>
Kadın	1.595.397	22.May	5.488.994	77.5	<b>7.084.391</b>
<b>Toplam</b>	<b>3.305.879</b>	<b>24.Şub</b>	<b>10.342.391</b>	<b>75.8</b>	<b>13.648.270</b>

Kaynak: Bu çizelge TÜİK 1923-2011 İstatistiki Göstergeler verilerinden elde edilmiştir.

Çizelge 1’de görüldüğü gibi kırsal alanda yaşayan nüfus kentsel alanda yaşayan nüfustan oldukça fazladır. Kırsal alanda kadın ve erkek nüfus arasında da bir miktar farklılık bulunmaktadır. Gene bu nüfus sayımı sonucuna göre 10 bin ve daha fazla nüfuslu yerleşmelerde yaşayanların oranı Türkiye toplam nüfusunun yalnızca %16,4’ü oluşturduğu saptanmıştır (Demir ve Çabuk, 2010). Ülkede şehirleşme oldukça düşük düzeydedir. Yalnızca İstanbul’da nüfus bir milyonun üzerine olmakla birlikte İzmir’de de 100 binin üzerindedir. Bu dönemde il nüfuslarına bölgesel olarak bakıldığında; Doğu Anadolu Bölgesi’nde 38 bin ile en fazla nüfus Erzurum’da, Akdeniz Bölgesi’nde Adana’da, İç Anadolu Bölgesi’nde Kayseri’de, Güneydoğu Anadolu Bölgesi’nde Gaziantep’te, Karadeniz Bölgesi’nde ise Trabzon’da en fazla nüfus bulunmaktadır (Behlülgil, 1992). Bölgelere genel olarak bakıldığında nüfusun en fazla topladığı bölgeler Marmara ve Karadeniz, en az nüfusun olduğu bölge ise Doğu Anadolu’dur (TÜİK, 2000). Aynı nüfus sayımı verileri, o dönemde Türkiye’de resmi olarak kaydedilmiş 40.991 köyün bulunduğunu belirtirken, bunların çoğunun yüksek dağ yamaçlarında, tepelerde ve dağlık ovalarda kurulduğu tespiti yapılmıştır (Arayıcı, 2002).

1929 yılında en fazla kazası olan bölge Marmara, daha sonra sıra ile Doğu Anadolu, Karadeniz, İç Anadolu, Ege, Akdeniz ve Güneydoğu Anadolu olup, buna göre nüfusun daha çok şehirlerde olduğu bölgeler Marmara, Karadeniz ve Ege bölgeleridir (Kaştan, 2006). Toplam köy sayısının 38.803 olduğu, nüfusu 400’den az olan köy sayısı 32 bin civarındadır. Bu 32 bin köyün 16 bininde de ise nüfus 150’den azdır. Koçer (1983), 514 köy 1.200 civarında nüfuslu, 1.424 köy 800 civarında nüfuslu, 5.800 köy 500–800, 16 bin köy 150- 400, diğer 16 bin köyün ise 150’den az nüfuslu olduğunu belirtmiştir

(Koçer, 1983). Köy sayısı en fazla Doğu Anadolu bölgesinde bulunmaktadır (8.525 köy) (TÜİK, 2012). Bu veriden yola çıkarak, az nüfuslu köylerin çoğunlukta olduğunu ve köylerdeki nüfusun dağınık bir coğrafyaya dağıldığını söyleyebiliriz. Bu coğrafi özellik birçok soruna temel teşkil etmektedir. Quataert ve Zürcher (1998) şehirleşmenin daha yoğun olduğu bölgeler ise daha çok Marmara, Ege ve Karadeniz olduğu, Marmara ve Ege bölgelerinde şehirleşmenin daha fazla olmasının bu dönemdeki ekonomik yapı ve endüstri ile yakından ilgili olmasına karşın Karadeniz Bölgesi ise daha çok coğrafi yapısı ve iklim şartlarından dolayı şehirleşme yoluna gidildiğini belirtmişlerdir (Akt. Kaştan, 2006).

Nüfusun büyük bir kısmının yaşadığı kırsal alanda, Cumhuriyetin bilhassa erken dönemlerinde yaşanan sorunlar, öncelikle, temeli Osmanlı İmparatorluğu'nun son dönemlerine dayanan ekonomik ve teknik zorluklar ve sınırlılıklardan kaynaklandığı tespit edilmiştir. Buna göre, verimsiz alanlarda konaklamaları dolayısıyla sınırlı tarımsal üretim imkanına sahip olmaları; üretim araçlarının yetersizliği; devlet desteğinin azlığı; kullanılan üretim tekniklerinin ilközelliliği; ve tarımsal üretim konusunda nüfusun çoğunun yeteri kadar bilgisinin olmaması, köylüleri en çok uğraştıran problemler olmuştur (Arayıcı, 2002). Kırsal alanda yaşayan bu nüfus tarım ile uğraşmaktaydı ve tarım üretiminin GSMH içindeki payı %48.0 dolaylarındaydı (Pamuk ve Toprak, 1988). Çalışan nüfusun sektöre göre dağılımına baktığımızda 1927 yılında tarımda çalışan nüfusun payı %81'di (Tezel, 1994). Bozkurt'un (2001) da çalışmasında belirttiği gibi;

Üretim sorunu ve toplumu oluşturan nüfus yoğunluğu açısından Cumhuriyet yönetiminin dayandığı sosyo-ekonomik yapı, kırsal alan ve tarımsal üretimdi. Sadece siyasal, toplumsal ve kültürel değil aynı zamanda ekonomik yapı itibarıyla köy ve köylü Cumhuriyet'in oluşturmak istediği hedeflerin dayanmak zorunda olduğu bir zemindi. Köyün kalkınması, köylünün gelişmesi, Cumhuriyet'in ilk yıllarından itibaren devrimci kadronun üzerinde önemle durduğu konulardan biri oldu.

Kırsal nüfusun ağırlıklı olduğu bu dönemde en önemli konu nüfusun eğitilmesiydi ki zaten Cumhuriyet'in kurulduğu dönemde okuma-yazma oranı oldukça düşüktü. Arayıcı'nın (2002) çalışmasında; 1927 yılı Türkiye nüfusunun büyük bir çoğunluğunu oluşturan kırsal nüfusun ancak % 6.5'inin okuma-yazma bildiği belirtilmiştir (Arayıcı, 2002). Okuryazarlığın kırsal alanda bu kadar düşük olmasının birçok sebebi vardı. Bütün gayretlere rağmen imparatorluk içinde köklü ve esaslı, köylere kadar yayılan bir ilköğretim düzeni kurulamamıştı (Bahadır, 1994). Bozkurt (2001) çalışmasında, Osmanlı döneminde okullaşmanın İstanbul dışına çıkmaya başlaması ve yaygınlaşması

için çabalar, Tanzimat döneminde başlasa da yüzyılın son çeyreğinde bir gelişme gösteremediğini, eğitimin bu süreçte köylere kısmen uzanabildiğini belirtmiştir. Ayrıca Osmanlı yönetimi tarafından gerçekleştirilmek istenen yenilikler gibi okullaşmanın da büyük kentler ile sınırlı kaldığını, özellikle yeterli öğretmen yetiştirilememesi ve yetişenlerin de taşraya ve köye gitmek istememesi, eğitim bütçelerinin genişletilememesi gibi etkenler, taşra ve köylerin yeni eğitim uygulamamalarından yararlanamamasına neden olduğunu vurgulamıştır. (Bozkurt, 2001).

Bu bakımdan Cumhuriyet kurulmadan önce eğitim durumuna sayısal verilerle bakıldığında karşılaşılan durum iç açıcı değildir. 1920'lerde (1927'de ilk nüfus sayımı yapıldığına kadar) ilk, orta ve lise düzeyinde ne kadar okul, öğretmen ve öğrenci bulunduğu konusunda güvenilir bilgilere ulaşılamamıştır. Öğretmenlerin ne kadarının köylerde olduğu gibi konularda değerlendirme yapmaya olanak vermeyen bir takım siyasi verilerde İstanbul ve Ankara merkezlerinin varlığı nedeniyle yeteriz bulunmaktadır. En eski veri olarak 1923 yılı sonunda sahip olunan eğitim-öğretim olanakları Çizelge 2'de verilmiştir.

## Çizelge 2

### *Türkiye'de 1923 Yılına Ait Eğitim Olanakları*

	Okul	Öğretmen	Öğrenci	Öğrenci Sayısının Genel Nüfusa Oranı
İlköğretim	4.894	10.238	341.941	2.8
Ortaokul	72	796	5.905	0.1
Lise	23	513	1.241	0.01
Meslek Okulu	64	583	6.547	0.054
<b>Toplam</b>	<b>5.053</b>	<b>12.130</b>	<b>355.634</b>	<b>2.9</b>

Kaynak: Bu çizelge TÜİK 1923-2011 İstatistiki Göstergeler verilerinden elde edilmiştir.

Bu döneme ait rakamlardan da anlaşılacağı gibi acil olarak harekete geçilmesi açısından üzerinde en fazla durulan konulardan biri köylünün eğitilmesi sorunuydu. Eğitim sisteminin Cumhuriyet ideolojisi ile bütünleştirilmesi, tüm yurttaşların ve gelecek kuşakların yeni değerler ile eğitilmesi, Cumhuriyet yönetiminin üzerinde önemle durduğu konulardan biriydi ki Milli Eğitim Bakanlığı, Cumhuriyeti köylere taşıyacak okulları inşa etmek ve öğretmen yetiştirmek amacıyla arayış içindeydi

(Bozkurt, 2001). Çünkü halkın büyük çoğunluğunun eğitim ve öğretimden yoksun bulunması, kalkınma çabalarının önünde büyük bir engel teşkil etmekteydi. Bu açıdan eğitimde yapılacak yeniliklerin o günün şartlarına uygun, cinsiyet ve köylü-kentli ayrımının yapılmadığı, fırsat eşitliğinin gözetildiği bir şekilde düzenlenmesi gerekmektedir.

Kalkınmayı sağlamak, daha doğrusu geri kalmışlığın izlerini ortadan kaldırmak için her alanda toptan bir hamle başlatmak gerekmektedir. Sosyo-ekonomik yapıyı yeniden oluşturmaya eş olarak kültürel alanda atılımlar yapılmalıydı. Bu koşullarda ülkenin demografik yapısına bakıldığında nüfusun çoğunun yaşadığı kırsal alanın ekonomik ve eğitim açısından geri durumda olması kalkınmanın köylerden başlatılması zorunluluğunu ortaya çıkarmıştır (Koç, 2007)

Bu yeniliklerin en önemlileri şu şekildedir; eğitimle ilgili yapılan bazı toplantılar (heyet-i ilmiyeler), Tevhid-i Tedrisat Kanunu, medreselerin kapatılarak eğitimde ikiliğe son verilmesi, okuma-yazma seferberliği ve millet mekteplerinin açılması, Latin alfabesinin kabulü, eğitimde demokratikleşme ve laikleşme, kadının eğitimine önem verilmesi, milli dil ve tarih anlayışının gelişmesi, dil ve tarih kurumlarının kurulması. Ayrıca halka okuma yazma öğretmek, genel bilgiler vermek ve inkılapları hazmettirmek için Millet mektepleri ve Halk odaları açılmıştır. Toprak (2008); Millet mekteplerinin, “yaygın eğitim” kapsamında okuma-yazma seferberliğinin başlatılması amacıyla açıldığını belirtmiştir (Toprak, 2008).

Bu amaçla Kasım 1928’de Latin harflerine geçilmesinden sonra yeni harflerle yetişkinlere okuma yazma öğretmek amacıyla önceden beri çalışmaları sürdürülen Halk Mektepleri, Halk Dershaneleri ve Gece Kursları Millet Mekteplerine dönüştürülerek bir okuma-yazma kampanyası başlatılmıştır (Okçabol, 1994). Çıkarılan yönetmeliğe göre (Millet mektepleri ve Halkevleri önderliğinde) köylerde 12-45, kentlerde 16-45 yaşları arasındaki kadın-erkek tüm yurttaşların okuma-yazma belgesi alması zorunlu kılınmıştır (Geray, 1978). Millet Mekteplerinde dersler dörder aylık periyodlar halinde daha çok akşamları yapılmıştır. Bu kurslarda öğretim iki sınıf halinde gerçekleştirilmektedir. A sınıfında daha çok okuma-yazma öğretimi üzerinde durulmuş, B sınıfında ise kıraat, hesap, ölçüler, sağlık bilgisi ve yurt bilgisine ağırlık verilmiştir. Millet Mekteplerinden 1928-1950 yılları arasında 1,5 milyondan fazla yetişkin belge almıştır. Fakat hareketin en yoğun olduğu çalışma dönemi ilk 5-10 yıldır (Akyüz, 1993).

Yetişkin okuryazarlığı konusunda olumlu etkisi olan Halkevleri 1932 yılında ilk olarak Ankara’da kurulmuştur. Ancak reformları benimseme sorunlarının yaşandığı yerlerde, kırsal bölgelerde de 1936 yılında Halk odaları açılmıştır. Dil, tarih ve edebiyat konularında örgütlenen halkevleri, çevre halkının okuyabilmesi için her türlü önlemi almış, büyük kitaplıklar kurarak halkın gereksinme duyduğu konularda kitap sağlamaya çalışmıştır. Kitap sergileri açmak, gezici kitaplıklarla halkın ayağına kitap götürmek, okuma odaları oluşturmak, halkın her saat kitaplıktan yararlanması için düzen kurmak gibi görevleri olmuştur (Çeçen, 1990). 1932-1947 yılları arasında sayısı 4.300’e çıkan Halk odaları, büyük bir eğitim sorununu devralmıştır (Koç, 2007).

Okuma-yazma öğrenen kişilerin sayısını artırmak tek hedef olamazdı. Okur-yazarlık kazandırılması yanında köydeki yaşamı kolaylaştırıcı, tarımsal faaliyetleri içeren eğitimlerde verilmesi gerekmektedir. Bu bağlamda köy eğitimi ve halk eğitimi ile ilgili raporlar hazırlanarak, çözümler üretilmeye çalışılmıştır. Sönmez (2013), 1924 yılında Türkiye’ye davet edilen Amerikalı Eğitimci John Dewey, köy okulları için yetiştirilecek öğretmenin köyde birçok problemi çözecek nitelikte olmasını tavsiye etmesi üzerine, ilk muallim mektepleri ve köy muallim mektepleri olmak üzere iki tip öğretmen okulu açılmasına karar verildiğini, sonrasında şehir ve köy için iki tip öğretmen yetiştirme yoluna gidildiğini belirtmiştir. Çalışmada amacın köye gönderilen öğretmenin, köy koşullarına ayak uydurabilmesi, köylünün karşılaştığı problemlerin çözümüne yardımcı olabilmesi, köyde uzun süre çalışmayı istemesini sağlamak olduğu, çünkü önceki İkinci Meşrutiyet döneminden itibaren, öğretmen okulu mezunu öğretmenlerin köyde uzun süre çalışmak istemediği bilindiği ifade edilmiştir. 1926 yılında köyün özelliklerine göre öğretmen yetiştirilmek üzere Kayseri’de, 1927 ‘de Denizli’de bir “Köy Muallim Mektepleri” açıldı. Bu okulların ders programlarına köy hayatına ilişkin bilgiler konuldu.

Temel pedagoji standartlarına uygun yürütülen bu girişimler sonucunda iyi bir köy ilkokul öğretmeni olduklarına karar verilen öğrenciler Türk köylüsünü aydınlatmaya gönderiliyorlardı (Kirby, 2000). Okullardaki öğretmen, araç gereç eksikliği ve uygulamalı derslerde yaşanan çeşitli sıkıntılar nedeniyle Kayseri Zencidere’deki 1932 yılında, Denizli’deki Köy Muallim mektebi ise 1933 yılında kapatılmıştır (Karaman, 2010). Yücel’e (1994) göre, köy muallim mektepleri deneyinin başarısızlıkla sonuçlanma nedenleri arasında, yeterli miktarda nitelikli öğretmen bulunamayışının



yanında dersler için yer ve araç gereç olmayışı da önemli yer tutmaktadır (Akt. Karaman, 2010).

1930’lu yıllarda köy çocuklarının eğitim sorununu çözmek amacıyla “Köy Yatılı Okulları” projesi denenmiştir. Köy Yatılı Okulları, okulu olamayan 8-10 köyü çocuklarını bir köye toplama esasına dayanmakta olup, okul olan köydeki evlerden biri “yatı evi” olarak seçilmekte ve diğer köylerde gelen çocuklar bu evde toplanmaktaydı. Çok başarılı olmayan bu deneme sadece Adana ve Ardahan’da uygulanarak daha sonra kaldırılmıştır (Başgöz, 1995).

Köy eğitimi ile ilgili olarak girişilen bu denemelerden sonra köy okullarının, tarımsal kalkınmayı ve köyde çağdaşlaşmayı sağlayacak şekilde eğitim vermesi gerekliliği ortaya çıkmıştı. Dünyanın ekonomik bunalımlar geçirdiği, etkilerinin Türkiye’ye yansıtı 1930’larda Türkiye’de büyük boyutlara ulaşan “kalkınma eğitimi” çerçevesinde;

- Aileyi ekonomik bir güce kavuşturacak aile eğitimi,
- Türkiye’nin endüstrileşmesini sağlayacak teknik eğitim,
- Tarımsal çağdaşlaşmayı sağlayacak, el sanatlarını geliştirecek köy eğitimi,

olmak üzere üç koldan bir çabanın var olduğunu ve köy eğitiminin temel eğitimle doğrudan ilgili olduğunu belirtmektedir. Bu açıdan köy eğitimi alanında 1936-1946 yılları arasında Türk milli eğitimi uzun bir yol kat etmiş, çok zengin ve önemli tecrübeler yaşanmıştır (Başaran, 1982).

Köy eğitimi alanında yapılan çalışmalardan 1936 yılında açılan köy öğretmenleri yetiştirme kursları ilk büyük adım olarak nitelendirilmektedir. Eğitimci yetiştirme projesinin uygulanma amacı; ekonomik koşullar, insan gücünün nitelikleri, eğitim elemanlarının nitel ve nicel bakımından durumu ve kırsal yapıdaki eğitim sorunudur (Bahadır, 1994). İlk eğitimci yetiştirme kursu, Eskişehir Çifteler harasının binalarından yararlanmak suretiyle Mahmudiye’de açılmıştır. Kirby’e (1962) göre bu projenin amacı; köy ve şehir arasındaki uçurumu doldurmak, şehir ve köy çocuklarının hayat imkanları arasındaki farklılaşmayı kaldırmaktır (Akt. Akar, 2011). Çünkü Cumhuriyet döneminde, köy ve şehir okullarındaki uygulamaların farklılık göstermesi de dönemin eğitim sorununu gözler önüne sermekteydi. Köylerdeki okulların eğitim süresi üç yıl iken, şehirlerde bu süre beş yıl idi. Köydeki ilkokulu bitirmiş bir çocuğun ortaokula gidebilmesi için dördüncü ve beşinci sınıfı kasabada veya şehirde okuması

gerekmekteydi. Ailesini zor geçindiren bir köylünün çocuğunu şehre gönderip okutması ise imkansız görünüyordu. Bu uygulama 1939 yılına kadar yılınca devam etmiş, bu nedenle binlerce öğrenci eğitim hayatını yarıda bırakmak zorunda kalmıştır (Semerci, 1989).

Bu proje kapsamında eğitimci adayları, orduda onbaşı veya çavuş olmuş, bu işe istekli, okuryazar ve 20 yaşın üstündeki köylüleri içermekteydi. Kursların çalışmaları daha sistematik hale getirildikten sonra sayıları az da olsa bayanlar da eğitimci adayları olarak alınarak yetiştirilmişlerdir. Bu kurslar, MEB ve Tarım Bakanlığı'nın işbirliği içinde yaptıkları bir uygulamadır. Eğitimcinin okul ve öğretimle ilgili çalışmalarını MEB, eğitimcilerin aynı zamanda modern tarım yöntemlerini öğrenerek iyi birer çiftçi olmalarını sağlamak için gerekli yükümlülükleri Tarım Bakanlığı yerine getiriyordu (Başgöz, 1995). Eğitimcilerin yetiştirilmesinde klasik eğitim-öğretim yöntemlerinden farklı, köy yaşamına uygun, "hayat ve iş okulu" ilkelerine göre gerçekleştirilecekti (Tonguç, 1998).

Eğitimci kurslarında yetiştirilecek eğitimci olarak atananların görevleri "1938 yılı Köy Eğitimcileri Kanun ve Talimatnamesi'nde şu şekilde belirlenmiştir;

- Eğitimcilerin çalıştırıldıkları okulların birinci sınıfına talebe sayısı 50'yi geçmemek üzere (9,10,11,12,13) yaşındaki çocuklar alınır. Sayısı 50'yi geçecek olursa dokuz veya on yaşındaki çocuklar alınmazlar.
- Birinci sınıfa alınan çocuklar üç yıl okutulur ve bu müddet zarfında okula yeni talebe alınmaz. Üç yıllık devre faaliyeti bittikten sonra okulun birinci sınıfına yeniden talebe alınır.
- Eğitimciler haftada en az iki gece buldukları köyün yetişkinlerini de okuturlar.
- Eğitimci, bulunduğu köye, köy kanununa uygun olarak Kültür Bakanlığı'na verilen planlara göre bir okul binası yaptırır. Bu binanın her türlü işlerinde köylüler ve ustalarla birlikte çalışır.
- Eğitimciler buldukları köylerde tarım işlerinin fenni bir şekilde yapılması için köylülere rehberlik ederler.
- Ziraat bakanlığı, eğitimcilerin buldukları köylerin özelliğine göre eğitimcilere üretimi artırıcı, ıslah edici ve kolaylaştırıcı araçlar verir. Eğitimci bu gibi araçlardan köylüleri de yararlandırır (Akt. Şeren, 2008).

Daha sonraki yıllarda ilköğretimi bitiren köy çocukları toplanarak, bunlar Köy Öğretmen Okulları'nda yetiştirilmeye başlandı ve Eğitimci Kursları da bu okulların (Köy Enstitülerinin) yan çalışmalarından biri haline getirildi. Bir başka ifade ile Köy Enstitüleri'nin kurulmasıyla beraber Köy Eğitimci Kursları, o bölgedeki köy enstitülerine bağlanarak faaliyet göstermişlerdir. Kapatılacakları 1947 yılına kadar,

kurslardan 29'u kadın olmak üzere 8.675 eğitimci yetiştirilerek, köylere gönderilmiştir. 1946-1947 öğretim yılında 7.090 eğitimci okulda 213.824 köy çocuğu öğrenim görüyordu. Eğitimci okullarda toplam 1.600.000 dolayında köy çocuğu eğitilmiştir (Ergün, 2008). Öğrenim çağındaki çocuk sayısı bakımından bir milyondan fazla çocuk olup bunların çoğunun nüfusu 400'den az köylerde olması bu projeye ne denli ihtiyaç olduğunu göstermektedir. Gedikliođlu'na göre (1949) bu projenin köy ve memleket kalkınmasına sağladığı yararlar şu şekildedir;

- Eğitimci, köye yaşayış, yeni çalışma ve ziraat işleri bakımından yeni araçlar ve bilgilerde götürmüşlerdir.
- Eğitimcinin verildikleri köylerde küçük tipte okul binaları yapılmış, bunlar daha sonra o köylere verilen enstitü mezunlarına çok yararlı olmuştur.
- En yararlı ve anlamlı olan noktası da köy enstitülerine öğrenci yetiştirmeleridir.
- Eğitimcinin köy eğitim ve öğretiminin verimli olmasında oynadıkları bir rol de, tek öğretmenli ve birde fazla sınıflı köylerde, öğretmene yardımcı olmalarıdır.
- Yazma ve okumada, dilekçe ve mektup yazmada, köy idaresine ait defter ve cetvelleri düzenlemede, köy muhtarının yazı işlerini idare eden, danışılan insan olmaları nedeniyle yararlı olmuşlardır.

Kirby'nin (1962) bu proje ile ilgili değerlendirmesinde; Türkiye'nin eğitim probleminin genişliğini aydınlatarak, daha temelli ve daha yüksek seviyede bir deney olan Köy Enstitüleri'ne köy çocuklarının katılmasına kaynak hazırladığını vurgulamıştır (Akt. Akar, 2011). Eğitimci projesi, Köy Enstitüleri öncesinde denenmiş ve başarılı olmuş bir deneme olması açısından önemlidir. Köy sorununa, kırsal sorunlara ve ihtiyaçlarına göre eğitime yönelik yeni bir yaklaşım olduğundan, köy enstitülerinin başlangıç aşaması olarak kabul edilirler. Eğitimci projesi, Köy Enstitülerinin deneme aşaması sona erip olumlu sonuçlar verdiği düşünüldükten sonra kanunlaştırılmış, sonra da açılan Köy Enstitülerinin bünyesine alınmıştır (Akar, 2011).

Köy eğitimci projesinde başarılı sonuçlar elde edilmesi, Köy Enstitüleri'nin kuruluşu öncesinde başka bir denemeyi; Çifteler ve Kızılçullu Köy Öğretmen Okulları'nın doğuşunu sağladı. 1937-1938 eğitim-öğretim yılında Çifteler ve Kızılçullu'da Eğitimci Kurslarının yanı sıra Köy Öğretmen Okulu uygulamasına geçildi ve 1938-39 öğretim yılında Lüleburgaz-Kepirtepe, 1939-40 öğretim yılında da Kastamonu-Gölköy'de Köy Öğretmen Okulları açıldı (Altunkaya, 2002). Milli Eğitim Bakanlığı'nın ilköğretim alanındaki görev ve sorumluluklarını, kendi parasal kaynaklarıyla yerine getirebilmesi ve eğitim alanında başarabilmesi için, elinde rasyonel yönetim tekniklerini, pedagoji bilimlerini, çağdaş sanat ve elişlerini bilen ve bunları

özgün bir şekilde bütünleştirecek deneyimi olan öğretmenler gerektiğini, bu yüzden Çifteler’de izlenen yöntemin bunları sağlamak için deneme niteliğinde bir adımı olduğunu, ideal eğitimciyi bir meslekî yönetmen şeklinde tanımlayan İsmail Hakkı Tonguç’un, Çifteler deneyini tüm yurda yayılacak olan Köy Enstitüsü sistemine model olarak gösterdiğini belirtmiştir (Kirby, 1962).

Tüm bu girişimler ilköğretimin yaygın hale getirilmesi, eğitim politikalarının en alt basamağındaki bir amaç gibi görünse de eğitimin en önemli ve en zor kısmını oluşturmaktadır. Gediklioğlu (1971) yaptığı çalışmada bu sorunu istatistiksel verilerle ortaya koymuştur. Buna göre; 1935–1936 yıllarında nüfusun 16 milyonun üstünde olduğu görülür. Nüfusun %80.0’nini aşan 12 milyonu köylerde diğer %20.0’si de şehir ve kasabalarda yaşıyordu. Genel nüfusun %79.6’sı yani 13.641.151’i okur-yazar değil, nüfusun ancak %20.4’ü yani 2.516.867’si okuryazardır. Öğrenim çağındaki 1.800.000 çocuktan şehir ve kasabalarda okutulamayan çocuk sayısı 132 bin, köylerde ise 1.110.000’dir. Bu durumda şehir ve kasaba çocuklarının %75.0’i okumakta ve bunlar beş yıllık okullarda eğitim görmekteydi. Köy çocuklarının ise %25.0’i okumakta ve bu çocukların büyük çoğunluğu üç yıllık okullarda okumaktaydı. Böylece şehir çocuklarının %25’i okuyamamakta, köy çocuklarının ise %25’i okuyabilmekteydi (Gediklioğlu, 1971). Bu dönemde 35 bin köyde hiç okul yoktu. Olanların çoğu da üç sınıflı okullardı ( Aydoğan, 1997). Köylerdeki nüfus dağılımı ise kısaca şöyleydi: 16 bin köyde nüfus 150’den azdı, yine 16 bin köyde nüfus 150–400 arasında yer almaktaydı. Sekiz bin köyde ise nüfus 400’den fazlaydı. Kentlerdeki öğretmen ihtiyacı göz ardı edilse dahi okulsuz 35 bin köye öğretmen gönderilmesi; o günkü öğretmen yetiştirme sistemine göre 80–100 yılı buluyordu (Bakkal, 1999).

Bu nedenlerle ilköğretim alanındaki öğretmen ve okul sorununa, 1923 yılından Köy Enstitüleri’nin kurulduğu 1940 yılları arasındaki 17 yıl içerisinde Köy Enstitüleri’ne giden yolda köy muallim mektepleri, millet mektepleri ve eğitim kursları gibi üç önemli eğitim hareketi görüyoruz ki; Köy Enstitüsü kanun ve programlarının şekillenmesinde bu deneyimlerin oldukça önemli etkileri olduğu görülmektedir (Demirtaş, 1993). Köy Enstitüleri, Köy Eğitim Kursları ve Köy Öğretmen Okulları’ndan olumlu sonuçlar alınmasının ardından 17-29 Temmuz 1939’daki I. Maarif Şurasında köylünün eğitiminde yalnızca köylüye okuma-yazma öğreten bir öğretmenin yeterli olmayacağı aynı zamanda köye gerekli diğer bilgileri de

bilmesi gerektiği ortaya çıkmış ve köy öğretmeni yetiştirecek kurumların çok yönlü eleman yetiştirmesi gerektiğine karar verilmiştir (Akar, 2011).

Oğuzkan (2007), köy enstitülerinde yetiştirilecek öğretmenlerle ilgili olarak;

Köylerde yaşayan insanların sağlık, tarım ve el sanatlarıyla ilgili konularda aydınlanıp beceri kazanması, sosyal ve kültürel bakımdan yetişmesine de büyük bir ihtiyaç olması, köy çocuklarına verilecek eğitimin yanında yetişkinlerin de eğitimi üzerinde durulması, onlara daha iyi bir yaşama ve çalışma ortamı sağlayacak bilgi ve beceriler kazandırılması gerekmektedir. Bunun için kırsal bölgelerde yaşayan çocukların ilköğretim düzeyinde eğitim ihtiyaçlarını karşılayacak ve insanların sosyal ve ekonomik kalkınmasına katkıda bulunacak bir öğretmen tipinin yetişmeliydi. Ancak yetiştirilmesi düşünülen bu yeni tip öğretmenin köy şartlarına kolaylıkla uyum sağlayabilecek ve atanacağı köyde uzun bir süre çalışmayı göze alabilecek nitelikte olması, devlet bütçesine de fazla bir yük getirmemeliydi. Böyle bir öğretmenin doğal olarak amacı, öğretim programı, çalışma düzeni ve fiziki özellikleri değişik bir eğitim kurumunda yetiştirilmesi gerekirdi. Enstitülerde, köylerde çalışmayı seve seve kabul edecek, yapıcı, yaratıcı, üretici, el işlerinde becerikli, tarım işlerine yatkın ve ayrıca azimli, özverili ve idealist öğretmenler yetiştirilecekti.

Bu bakımdan Enstitülere yalnızca köy çocukları alınmaktaydı. Bunu sebebi; şehir ve kasaba çocuklarının eğitim olanakları, türlü eğitim kurumlarıyla ayaklarına kadar götürülmeye çalışılırken, köylere de Köy Enstitüsü ile gidilmesi; köy çocuğunu yalnızca ilköğretime kavuşturma anlamı taşımamakta, aynı zamanda öğrenim yapmalarını, toplumun türlü hizmet alanlarında çalışmalarını sağlamak içindi (Gediklioğlu, 1970). En önemli neden ise öğretmenleri köye gönderememe, gönderilenleri de köyde tutamama gibi sorunların olduğu ortamda köyde kalacak öğretmen yetiştirme fikri ile hareket edilmiştir (Akar, 2011).

1939 yılında köylerdeki eğitim durumuna bakıldığında; 17 milyonluk nüfusun yaklaşık 13 milyonunun köylerde oturduğu, zorunlu eğitime tabi 7-16 yaş arasındaki çocuk sayısının 3.354.000 olduğu, orta öğretim düzeyindeki çocuklar çıkarıldığında bu sayının üç milyona düştüğü, okutulabilen çocukların ise köylerde 370 bin olduğu görülmektedir. Bu rakam şehirde 415 bindir. İşte bu yüzden Köy Enstitüleri, hükümetin 13 milyonluk köylünün çocuğunun tamamını okutmak hedefinin bir sonucu olarak 17 Nisan 1940'ta 3803 sayılı Köy Enstitüleri Kanunu kabul edilerek açılmıştır (Koç, 2007). İlk olarak 1940 yılında 14 Köy Enstitüsü kurulmuş, 1948 yılında ise bu sayı 21'e yükselmiştir. 1942 yılında Hasanoğlan Köy Enstitüsü bünyesinde Yüksek Köy

Enstitüsü adıyla üç yıl süreli bir okul daha açılmıştır. Yüksek Köy Enstitüleri ile de Köy Enstitüleri'ne öğretmen yetiştirme planlanmıştır (Akyüz, 2001).

19 Haziran 1942 tarihli 4274 Sayılı Köy Okulları ve Enstitüleri Teşkilat Yasası'nın birinci maddesinde köylerdeki zorunlu ve parasız ilköğretim okulları ve kurslar yer alıyordu. Bu okullar; Eğitimli Köy Okulları, Öğretmenli Köy Okulları, Öğretmenli ve Eğitimli Köy Okulları, Yatılı-Yatısız Köy Bölge Okulları, Akşam Okulları, Köy ve Bölge Meslek Okulları şeklinde sıralanmaktaydı. Bu okulların ve kursların yönetim, eğitim-öğretim, tarım-teknik, sağlık vb. yönlerden bağlı olacakları kurumlar da ayrıntılı bir şekilde yasada yer almaktaydı Bunlar; Bölge gezici öğretmenleri ve gezici başöğretmenleri, Bölge İlköğretim müfettişleri, Bölge Köy Enstitü müdürlükleri, İl Milli Eğitim Müdürlükleri, İlçe Milli Eğitim Müdürlükleriydi. Böylece bu madde ile köy eğitim sistemindeki teşkilatlanma belirlenmişti (Bakkal, 1999).

Köy Enstitüleri kurulduğu yıllardaki genel duruma bakıldığında; 40 bin köyün ancak 4.959'unda öğretmenli ve 4bininde eğitimli okul vardı, 31 bin köyde ise okul yoktu (Çavdar, 2008). 1940'lı yılların başında Anadolu topraklarında ilköğretim çağ nüfusunun % 78.0'i okuma-yazma bilmiyor, bu oran köylerde % 90.0'a varıyordu. Bu nedenle Enstitülere düşen görev, bir taraftan nitelikli öğretmen yetiştirmek; diğer taraftan da okulu olmayan köylere okul yapılarak, buralarda oluşacak öğretmen ihtiyacını karşılamaktı (Karaismailoğlu, 2013). Zaten Köy Enstitülerinin kuruluşunun temel nedenleri; Cumhuriyet'in eğitim politikaları içinde, ilköğretim sorununu çözmek ve Cumhuriyet'in eğitimin yaygınlaştırılması yönündeki çabaları, yeterli öğretmen yetiştirilmemesi ve yetişenlerin de köye gitmemesi olarak gösterilmektedir (Makal, 1997). Bu okullarda yalnız öğretmen değil, tarım, inşaat, sağlık konularında köylülere önderlik yapacak liderler yetiştirilecekti. Köylerde tarımsal üretimi iyileştirme, artırma okulunu konutunu kendisi yaparak ulusal kalkınmaya katkıda bulunmaları; köyü ve köylüyü modernleştirmeleri; cumhuriyet rejimini ve ilkelerini halka yayacak ve benimsetecek önderler yetiştirmeleri de beklenmiştir (Çoban, 2011). Bu bakımdan Köy Enstitüleri, özgün bir ulusal eğitim modeli olmuş, yeni öğretmen tipiyle de, çağdaş insan yetiştirmeyi amaçlayan modernleşme projesinin çok önemli bir dayanağını oluşturmuştur (Güçlü, 2008).

Köy Enstitülerinin genel amacı sadece köylülere okuma-yazma öğretmek, teknolojik yenilikleri köylere sokmak ve modern tarım yapılmasını sağlamak

olmamıştır. Belki de en önemli misyonları kırsal alandaki geleneksel bağlılıkları çözmek, feodal yapıyı kırmak ve geleneksel egemen güçlerin nüfuzlarını silerek buradaki insanlara ulus bilinci aşılmasıdır (Güvercin, Aksu ve Arda, 2004). Yetiştirilecek öğrencilerin çağdaş bilgi ve becerilerle donatılmaları, üretken, fırsat eşitliği içinde yetenek ve eğilimlerine göre mesleklerini seçebilmiş, kapalı köy ekonomisini mesleksi ayrıştırmayla dışarı açabilmiş, haklarını bilen, bu hakları savunabilmek için demokratik yollardan örgütlenebilen insanlar yetiştirmektir (Tonguç, 2004).

Köy Enstitüleri için hazırlanan birinci öğretim programı 4 Mayıs 1943 tarihini taşımaktadır. 10 Eylül 1947 tarihinde ise ikinci bir program yayımlanmış ve uygulamaya konulmuştur. Köy Enstitülerinde yürütülen öğretim çalışmaları, 1953-1954 ders yılından itibaren “Öğretmen Okulları ve Köy Enstitüleri Programı” adını taşıyan bir programa göre düzenlenmiş ve yürütülmüştür. Böylece enstitülerde kuruldukları tarih olan 17 Nisan 1940 ile kapatıldıkları tarih 27 Ocak 1954 yılları arasında üç öğretim programı uygulanmaya konulmuştur (Karaman, 2010).

Akyüz (1989), 1943 tarihli programı hakkında verdiği bilgiye göre; Kültür dersleri her sınıfta 22 saat, ziraat dersleri ve çalışmaları her sınıfta 11 saat, teknik dersler ve çalışmalar ile ilgili dersler ise 11 saattir. Ziraat dersleri; tarla ziraatı, bahçe ziraatı (fidancılık, meyvecilik, bağcılık, sebzeçilik), sanayi bitkileri ziraatı, zootehni, kümes hayvanları bilgisi, arıcılık ve ipek böcekleri, balıkçılık ve su ürünleri ve ziraat sanatları dersleridir. Teknik ders ve çalışmalara bakıldığında ise Köy demirciliği (nalbantlık, motorculuk), köy dülgerliği (marangozluk), köy yapıcılığı (tuğla ve kiremitçi, taşçılık, kireççilik, duvarcılık, sıvacılık, betonculuk), kız öğrenciler için köy ve el sanatları (dikiş, biçki, nakış, örgü ve dokumacılık, ziraat sanatları) dersleri yer almaktadır (Akyüz, 1989). Program incelendiğinde kültür ve meslek bilgisi derslerinin yanında köyün kalkınmasına katkıda bulunacak köylünün bilimsel esaslara uygun tarımsal faaliyette bulunması için ziraat ve teknik dersler okutulmuştur. Bir diğer dikkat çekici ders ise zirai işletmeler ekonomisi ve kooperatifçilik gibi köylünün üretim dallarında örgütlenmesi ve kooperatifçilik gibi çağdaş bir kalkınma anlayışının öğretmen adaylarına kazandırılmasıdır (Kartal, 2008).

Ekinci'nin (1997), 1943 yılı programı ile ilgili değerlendirmesinde; 1943 programı aynı zamanda ülkemizi çağdaşlığa götüren tarım ve teknolojik gelişmeleri sağlayıcı bir içeriğe sahip olduğu, Toprak reformu için Cumhuriyetin ilk yıllarında

başlayan çalışma 1939'da II. Dünya Savaşı nedeniyle arka plana atılmış gibi görünse de, asıl problemin köylünün tarımsal açıdan geliştirilmesi, toprak reformundan sonra topraklanan köylünün üretimi düşürmemesi için gereken önlemlerin alınması, köylünün bilinçlendirilmesi noktasında ortaya çıktığını belirtmektedir (Ekinci, 1997). Köy Enstitüleri'nde uygulanan üçüncü ve son öğretim programı olan 1953 öğretim programıyla Köy Enstitüleri'yle öğretmen okullarının birleştirilmesi yolunda ilk büyük adım atılmıştır. 1953 öğretim programıyla enstitülerde okutulan kültür derslerinin önemli bir bölümünün klasik hale sokulması, tarım ders ve uygulamalarının azaltılıp kurumsal hale getirilmesi ve sanat derslerinin de kaldırılmasıyla enstitüler kuruluş felsefesinden tamamen uzaklaşmıştı. Bu nedenle bir yıl sonra da 27 Ocak 1954'te Köy Enstitüleri kapatılmıştır (Akar, 2011).

Şeren'in (2008) Köy Enstitüleri'yle ilgili değerlendirmesinde;

Köy Enstitüleri'nde öğretmenler, kültürel bilginin yanı sıra tarım ve teknikle ilgili bilgi ve beceriler de kazanarak yetişmektedir. Bu donanımla köye giden öğretmenler köyün hem eğitim öğretimiyle ilgilenmekte, hem de köylülere çalışmalarında rehberlik yapmak görevini üstlendikleri gibi, kendilerinin de köy çocuğu olması nedeniyle, köylüyle iyi bir iletişim kurabilmiş ve onlarla anlaşabilmişlerdir. Ayrıca Köy Enstitüleri'nde eğitimin dayandığı ilke "iş içinde eğitimidir". Bu ilkelere dayalı bir eğitim-öğretim anlayışı içinde yetişen öğretmen, edindiği alışkanlıkları köylerde de sürdürme şansına sahiptir. Bu nedenle, Köy Enstitülerinden mezun olan öğretmenlerin sadece köyün eğitiminde değil aynı zamanda kalkınmasında ve aydınlanmasında da önemli görevler üstlenmişlerdir.

Köy Enstitüleri'nin ilköğretime kazandırdığı öğretmen ve eğitimci sayısını Gediklioğlu şu şekilde belirtmiştir;

Öğretmen sayısı 1.398'ü kadın, 15.943'ü erkek olmak üzere 17.341 öğretmen; Eğitimci sayısı ise 29'u kadın, 8.646'ı erkek olmak üzere toplam 8.675 eğitimci yetişmiştir. 1941-1942 öğretim yılında 3.899 olan beş yıllık öğretmenli köy okulu sayısı, 1951-1952 öğretim yılında 12.735'e yükselmişti. Bu sayıya 6.533'e yükselen eğitimci okulları da eklersek sayı 19.268'e ulaşmaktadır. Öğrenci sayısı da gene bu yıllara göre, öğretmenli köy okullarında 394.626'dan 1.087.135'e çıkmıştır. Buna 213.824 eğitimci okulların öğrencileri eklenirse, köy okullarının öğrenci sayısı 1.300.959'u bulmaktadır (Gediklioğlu, 1971).

Köy Enstitüleri, Cumhuriyet'in ilköğretim seferberliğinin önemli bir hamlesidir. Bahadır'ın (2011) da belirttiği gibi, Cumhuriyet'in eğitim seferberliğini köylere kadar taşıma idealiydi. Sadece ilköğretim atılımı olmaktan çok daha kapsamlı bir projeydi. Eğitimde üretim faktörü ve iş eğitimi, Cumhuriyet'in ilk yıllarından itibaren eğitim düşüncesi içinde yer almaktaydı. Eğitimin, yaşanan dönüşüme paralel olarak her



etkinlikte olduğu gibi ekonomik dönüşümde de toplumsallaştırıcı ve yaygınlaştırıcı etkisinden yararlanma hedefleniyordu. İş ve üretici eğitim, enstitülerde uygulanan eğitimin temel ilkesiydi (Bahadır, 2011).

Kısa ömürlü olmasına rağmen çağdaş eğitim anlayışının en ileri görüş, ilke ve metotlarını denemeye çalışan, zaman ve kuruldukları dönemin olanaklarıyla orantılı sonuçların ortaya çıkmasını sağlayan Köy Enstitüleri'nin milli eğitim sistemimiz üzerinde etkileri büyük olmuştur (Akar, 2011). Özellikle İkinci Dünya Savaşı'nın zor koşullarında ekmeğin karneyle verildiği, açlık tehlikesinin baş gösterdiği, bulaşıcı hastalıkların son derece yaygın olduğu, toplumumuzun fakir ve eğitimsiz olduğu bir dönemde, Köy Enstitüleri en çok ihmal edilmiş kesim olan köy toplumundan başlayarak tüm ülkenin kalkınmasını ve modernleşmesini amaçlamıştır (Kartal, 2008)..

Köy Enstitüleri yetiştirdikleri öğretmen ve öğretmenlerle, ilköğretimi küçük köylere kadar yaygınlaştırmaya çalışmış, kuruluş ve işleyişi ile köy okulları o dönemde, çevrelerinin birer eğitim merkezi ve önder kurumları haline gelmiş ve Köy halkını derinden etkilemiş onları eğitim sürecinin içine katmaya çalışmıştır. Enstitüler, bireyler sayesinde var olurken; bireyler de enstitüler sayesinde kendilerindeki üretici potansiyel gücü ortaya çıkarma imkânı bulmuşlardır (Toprak,2008). Bu bağlamda Köy Enstitüleri tamamlanmış bir proje olarak karşımıza çıkar ve eğer kapanmasalardı, Türkiye'nin ilköğretim sorunu çözülmüş ve okulsuz, öğretmensiz okul kalmamış olacaktı (Makal, 1997).

1927-1950 yılları arasında toplam nüfusta artış meydana gelmekle birlikte, kırsal nüfusta meydana gelen nüfus artışı kentsel nüfusta meydana gelen artıştan daha olmuştur. Bunun sonucu olarak kentleşme oldukça yavaş gerçekleşmektedir. Toplam nüfus içinde kırsal nüfus oranında %0.6'lık ufak bir değişim gerçekleşmiştir. Toplam nüfus 1,5 kat artmıştır. Ancak 1950 yılında toplam nüfusu %75'ini oluşturan kırsal nüfus çözülmeye başlamış ve kentlere doğru bir göç hareketi başlamıştır. Güreşçi'ye (2011) göre; Türkiye'nin 1950'den sonra ekonomik ve sosyal yönden önemli bir değişim yaşaması ve bu değişimin kırsal alandaki en önemli sonucunun köyden kente olan göçler olduğu kabul edilmektedir (Güreşçi, 2011). Oysa Kurt'un (2003) da belirttiği gibi Türkiye Cumhuriyeti kurulduktan sonra, 1923-50 döneminde köy sorunlarını yerinde çözme ve köylüyü köyünde tutma politikaları izlenmiş, bu amaçla Halkevleri ve Köy Enstitüleri açılmıştır (Kurt, 2003).

Gounder (2005)'e göre kırsal göç, gelişmekte olan diğer ülkelerde olduğu gibi, Türkiye'de de toplumsal ve ekonomik gelişim ve değişimin en önemli belirleyici unsularından birisidir ve tarımsal dönüşüm (ilkel tarımdan modern tarıma) ve ekonomik gelişmenin en genel sonuçlarından birisi olup, insanların tarımsal faaliyetlerden vazgeçip, kırsal bölgeleri terk etmeleridir (Akt. Güreşçi ve Yurttaş, 2008). Köylerden kentlere doğru olan göçün başladığı, doruklarına ulaştığı ve sonra yavaşladığı dönem, 1950-1985 arasındaki 35 yıldır (Akşit, 1998). Bu durumu sayılarla ifade etmek gerekirse; 1945-1950 arasında 214.000; 1950-1955 arasında 904.000'e çıkmış olup 1965-1970 yılında bir önceki sayıyı ikiye katlayarak 1.939.000'e ulaşmış, 1975-80 arasındaki beş yılda 1.692.000'e düşmüştür. 1980-1985 döneminde köyden kente net iç göç bir önceki beş yıllık dönemin göç sayısını 1.5'e katlayarak 2.582.000'e ulaşmış ve 1985-1990 döneminde çok az bir artış kaydederek hemen hemen aynı kalmıştır (DİE, 1995)

Günümüzde sıkça konuşulan, üzerinde tartışılan konulardan birisi de iç göçtür. Gelişmiş ülkelerde iç göçler, büyük oranda sanayileşme sonucunda başlamış iken; az gelişmiş ve gelişmekte olan ülkelerde iç göçler ya sanayileşme hareketini başlatmış ya da itici gücünü oluşturmuştur (Öztürk ve Altuntepe, 2011) Bu bakımdan Türkiye'de meydana gelen göç hareketi ve buna bağlı olarak meydana gelen hızlı kentleşme, batı Avrupa'dan farklı olarak sadece sanayileşmeden kaynaklanmamış; tarımda makineleşme, tarım arazilerinin miras yoluyla sürekli olarak bölünerek küçük üniteler haline gelmesi, şehirlerin iş, eğitim ve sağlık olanakları başta olmak üzere çok sayıda etken kırdan kente yönelik göçlerin başlıca nedenleri arasındadır (Yılmaz, 2015).

Köylerden kentlere iç göçün artmasında ve gerçekleşen iç göç sonunda ortaya çıkan çok sayıda olumsuz sonucun temelinde yatan nedenlerden biri de, köylerin kendi içinde dönüştürülüp, eğitilememesidir (Özdemir, 2012). Bu alanda Köy Enstitüleri gibi, birçok açıdan özgün, ulusal gerçeklerden yola çıkan, kuramsal bilgi yanında sağlık, tarım, inşaat, arıcılık, sanat gibi birçok alanda bilgi ve beceriyle donatılmış köy çocuklarını tekrar köyde görevlendirerek Türk köylerini kendi içinden değiştirip dönüştürmeyi hedefleyen hızlı bir gelişmeyle kısa sürede ülkenin dört bir yanında, çok iyi seçilmiş noktalarda kurularak yirminin üstünde bir sayıya ulaşan koca bir girişim, daha sonraki dönemde hiç de akılcı olmayan gerekçelerle kapatılmıştır (Kurt, 2003). Oysaki Köy Enstitüleri köy ve kent arasındaki bölgesel farklılıkları ortadan kaldırmaya yönelik en

etkili toplumsal ve ekonomik kalkınma faaliyetidir. 1950-1960 yılları arasında eğitim konusuyula ilgili yapılması planlanan bazı değişiklikler ve girişimler şu şekildedir;

1. Mesleki ve Teknik Ortaöğretim alanında ise, tarımda makineleşmenin ortaya çıkardığı teknik eleman ihtiyacını karşılamak ve yurt dışından ithal edilen makinelerin bakım ve onarımını sağlamak amacıyla sanat enstitülerinin içinde motor bölümlerinin temellerini atmıştır.
2. İlgili kanun maddesini değiştirerek köy okulu binaları ve öğretmen evlerinin genel bütçeden ayrılacak ödeneklerle yaptırılmasını karara bağlayarak köylünün okul yapma sorumluluğunu ortadan kaldırmıştır.
3. Doğuda bir üniversitenin temelleri atılacaktır.
4. Ortaokuldan sonra liseye devam edememiş ya da lise sınıflarından belgeli olanların lise öğrenimini tamamlayıp yükseköğrenime gidebilmelerini sağlamak amacıyla 1959–1960 öğretim yılından itibaren Akşam Liseleri açılmıştır (Vikipedia, 2000).

Bu dönemde okuryazarlık oranı %45.2 olup, nüfusun yarısından fazlasının okuma-yazma bilmediği bilinmektedir. İlköğretimde belirlenen en önemli hedef, ilköğretimi tüm ülkeye özellikle de okulu olmayan köylere götürebilmek, ilköğretimin kalitesini yükseltmek ve yeni bir ilköğretim kanunu hazırlamaktı (Kılıç, 2008). Buna bağlı olarak hazırlanan kanun tasarısında, çeşitli sebeplerle okul açılmayan köyler için yatılı ve gündüzlü bölge okullarının yeniden düzenlenerek devam ettirilmesi kararlaştırıldı (Karakök, 2011). Güven'e (2010) göre; ortaöğretim kurumları 1950 sonrasında kaynak yetersizliği sebebiyle oldukça zor duruma düşmüşlerdir. Önceki on yıla nazaran öğrenci sayılarındaki artış %84.0 iken, yatırımlardaki artış %35.0 düzeyinde kalmıştır. Bunun sonucunda eğitimsel standartlar düşmüştür. Öğretmenlerin sayısı da yetersiz kalmış, sınıf mevcutları hızla artmıştır. 1950 sonrasında ortaöğretimin düzenlenmesi konusunda dikkati çeken diğer bir öge, bu kurumlara yüklenen işlevin değişmesidir. 1950'ye kadar ortaöğretim kurumları ve özellikle liseler, aydın ve seçkin kesimi yetiştiren kurumlar olma özelliğini korumuştur. Fakat dış etkiler ve sosyo-ekonomik koşulların değişmesi bu kurumlara bakış açısını etkilemiştir. Bu kurumlar artık seçkin yetiştirmekten çok demokrasi için gerekli olan kitlesel eğitim vermeye yönelik düzenlenmişlerdir (Güven, 2010). Bu durum kırsal ve kentsel alan arasında eğitim alanında farklılıkların giderek arttığı göstermektedir.

Türkiye'de kır-kent arasında ciddi sosyo-ekonomik dengesizlikler bulunmaktadır. Kır ile şehir yerleşmeleri arasında var olan bu sosyo-ekonomik dengesizlikler, ekonomik ve sosyal fırsat eşitsizliğini doğurmakta, sosyo-ekonomik gelişmişlik farkını

ortaya çıkarmakta ve kırsal göç olayını hızlandırmaktadır (Güreşçi, 2011). Gürbüz ve Karabulut (2008), bu konuyla ilgili olarak; tarih boyunca yeryüzünde var olan kır-şehir arasındaki sosyo-ekonomik gelişmişlik farkını, Türkiye’de günümüzün en büyük problemlerinden biri olarak devam ettiği ve kır-şehir arasındaki bu sosyo-ekonomik gelişmişlik farkının şehirlerin çekici ve teknolojinin iletici faktörleriyle birleşince kırsal alanlardan şehirlere olan göçleri daha da hızlandırdığını belirtmişlerdir (Gürbüz ve Karabulut,2008).

Beauchemin ve Schoumaker’e (2005) göre, dünyada da kırsal göçün önlenmesi yönünde atılan adımların hareket noktasını, kır ve kent yaşam farklılığının azaltılması oluşturmaktadır. Bu farklılığın azaltılması için, kırsal tedbirlerin yanı sıra, kentsel alanda da bir takım tedbirlerin alınması gerekmektedir. Ancak göçün önlenmesinde, kırsal bölgelerin kalkındırılması, kentsel tedbirlerden daha çok ön plana çıkan bir gerçektir. Bunun için, tarımsal tedbirlerin yanı sıra tarım dışı tedbirlerden olan altyapı hizmetlerinin sağlanması, kredi olanaklarının geliştirilmesi, sağlık ve eğitim hizmetlerinin ulaştırılması ve toprak reformunun yapılması da önem kazanmaktadır (Akt. Güreşçi ve Yurttaş, 2008).

Quisumbing and McNiven’a (2005) göre; basta tarımsal sorunlar olmak üzere diğer sosyal altyapı (eğitim, sağlık, ulaşım vs.) sorunların çözülmesi halinde kırsal göçün önlenebileceği bir gerçektir. Kırsal bölgelerin kentlerdeki gibi eğitim sağlık ve altyapı hizmetlerine kavuşturulmaları halinde bu bölge insanın kendi yaşamış olduğu bölgeleri tercih edeceklerini ileri sürmüşlerdir. Güreşçi ve Yurttaş’ın (2008) kırsal göçün sebeplerini araştırmak için Erzurum ili İspir ilçesi Kırık bucağındaki yaptıkları araştırmada da kırsal göçün önlenmesi için sosyal alt yapı konusunda önlemleri alınması gerekliliği sonucuna ulaşmışlardır (Akt. Güreşçi ve Yurttaş, 2008).

İçli’nin (1999), “Denizli İline Göç Eden Ailelerin Eğitime Bakış Açısı” adlı çalışmasında ailelerin büyük kısmının eğitim ve mesleki düzeyleri düşük olmasına karşın eğitime önem verdikleri ve çocuklarının eğitimlerini sonuna kadar sürdürmelerini istedikleri görülmektedir. Nitekim ailelerin göç kararını almalarında ilk sırayı çocuklarının eğitim imkanlarından yararlanabilmesi isteği almaktadır. Özellikle kırsal kesimde eğitim olanaklarının kısıtlı olması nedeniyle niteliksiz işgücü konumunda kalan kent göçmeni aileler çocuklarına sınırlı da olsa eğitim, iş, meslek fırsatları yakalayabilme konusunda bazı olanakları yakalayabilmektedirler (İçli, 1999).

1960'lardan itibaren çok yönlü köy kalkınmasını gerçekleştirmek üzere planlı yaklaşımlar geliştirilmeye çalışılmış ve bunun sonucunda 1963-1965 yılları arasında gerçekleştirilen “Örnek Köy” yöntemiyle köye düzenli ve eşgüdümlü hizmet götürebilmek, köy sorunlarına çözüm üretmek amacıyla denemeler yapılmıştır. Ancak Türkiye'nin köy gerçeğinden uzak, yukarıdan kamu görevlilerince hazırlanmış olması açısından bu yönetime getirilen eleştiriler olmuştur. 1965 yılından itibaren Köy İşleri Bakanlığı aracılığı ile “Çok Yönlü Kırsal Alan Planlaması” yaklaşımıyla köyün kendine yeter bir birim olması ve köy ve kent ayrılığının giderilmesini, köyü ilgilendiren tüm etmenlerle ele alınıp geliştirilmesi amacını taşıyordu. “Toplum Kalkınması” yöntemi ise köylüyü kendi sorunlarını çözmede aktif hale getirme amacı taşıyan yaklaşım, eğitsel bir düzenlemeyi gerekli kılmıştır (Keleş, 1994). Yine 1970 ve 1980'lerde kırsal yapı ile sanayileşme ve kentleşme kavramlarını birleştiren bir yaklaşım olan Köy-Kent düşüncesi gündeme gelmiştir.

Köy-Kent, Türkiye Cumhuriyeti'nin Köy Enstitüsü Projesi'nden sonraki en kapsamlı kırsal kalkınma projesidir. Cumhuriyet Halk Partisinin 1969 yılı seçim bildirgesinde yer almış, daha sonra da bu dönemde kurulan Köy İşleri Bakanlığı tarafından benimsenerek geliştirilmiştir. Bakanlığın 1973 yılında yayımladığı bir raporda, köykent yaklaşımının amacı üç madde halinde özetlenmiştir:

1. Az sayıda personel ve az yatırımla, en kısa zamanda kırsal kesim nüfusunun tüm gereksinmelerinin karşılanması,
2. Hızlı nüfus artışının ortaya çıkardığı fazla nüfusun bir bölümü ile işsiz nüfusun köykentlerde iş olanaklarına kavuşturulması,
3. Böylece, iş olanaklarına kavuşturulan kırsal nüfusun kentlere akımı sonucunda büyük kentler civarında oluşacak nüfus yığılmalarını engelleyerek, sağlıklı kentleşmenin sağlanması (DSP, 1999).

Köy- Kentlerin Merkez Köyler'den farkı, sıradan ekonomik amaçların ötesinde bir proje olmasından çok sosyal içeriğin yoğunlaştığı bir toplumsal dönüşüm ve kalkınma projesi olmasıdır (Çalışkan, 2007). Ayrıca Köy-Kent'te yeni bir köy inşa edilmemekte ve köyler bir araya getirilmemektedir, fakat birbirine yakın köylerden oluşan gruplara sağlık, eğitim, sanayileşme gibi girişimler topluca yapılmaktadır (Ecevit, 2000). Dolayısıyla Köy- Kent uygar bir yaşam için gerekli olan altyapı ve hizmetlerin tüm köylülere en kısa sürede ve en düşük maliyetle sunulmasıdır (DSP, 1999). Türkiye'de, özellikle Doğu ve Güneydoğu Anadolu Bölgesi'nde kırsal alan yerleşim birimlerinin çok dağınık olması ve çok küçük birimlerden oluşmasından dolayı, gerek güvenlik,

gerekse gelişme açısından ciddi sorunlar ortaya çıkarabilmektedir. Bu açıdan Köy- Kent Yaklaşımı, ciddi anlamda uygulandığı takdirde, bu bölgelerdeki bu sorunları çözmeye alternatif yöntemlerden birisi olabilir (Çolakoğlu, 2007). Köy- Kent projesinin temel hareket noktasını, Türkiye’de kırsal yerleşim birimlerinin aşırı dağınıklığı ve altyapı hizmetleri götürülmesi güçlüğü oluşturmaktadır (Tütengil, 1999).

Köy-Kent projesi ilk olarak 1978-1979 yıllarında CHP’nin iktidar döneminde Bolu ve Van’da uygulanmaya başlanmış ancak 1979’da yapılan ara seçim sonrasında CHP’nin iktidardan ayrılması ile sonuçlanmamıştır. 2002 yılında ise Ordu’nun Mesudiye ilçesinde başlayan proje yöredeki dokuz köyü kapsayacak şekilde içme suyundan telefon santraline, kütüphaneden kooperatife, fabrikadan okula eksiksiz bir sosyal ve ekonomik yapılaşma gerçekleştirildi. Bu projede eğitim, sağlık ve sosyal hizmetlerin sağlanması ile ilgili faaliyetleri Erdönmez (2005) şu şekilde sıralamıştır:

Sekiz derslikli ilköğretim okulu ve lojman yapımı, ilçe merkezine öğrenme merkezi açılması, Endüstri Meslek Lisesine ek derslik ve lojman yapımı, köy okullarının onarılması, geliştirilmiş sağlık ocağı açılması, lojman yapımı, ambulans görevlendirilmesi, ecza dolabı açılması, kültür ve sanat evi yapımı, Gezici kütüphane görevlendirilmesi, tribünlü futbol sahası, voleybol ve basketbol sahaları yapımı, her çeşit yaş grubuna hizmet edecek toplum merkezi açılması, çocuk parkları ve aile çay bahçesi yapılması, cami ve mezarlıkların çevre düzenlemelerinin yapılması, jandarma karakolu açılması

Uygulanan diğer Köy-Kent projeleri ise şunlardır:

1. Diyarbakır- Bismil- Çeltikli ve Hatay- Hassa- Gülpınar Köy-Kent Projesi
2. Şanlıurfa-Suruç-Ölçekli Köy- Kent Projesi
3. Konya- Hadim Köy- Kent Projesi
4. Hakkari- Çukurca- Üzümlü Köy- Kent Projesi
5. Şırnak-Baş ağaç Köy- Kent Projesi
6. Siirt-Eruh-Bayraklı Köy- Kent Projesi
7. Nevşehir- Gülşehir- Tuzköy Köy- Kent Projesi
8. Iğdır Köy- Kent Projesi
9. Erzurum- Çat- Has Köy- Kent Projesi
10. Trabzon- Maçka Köy- Kent Projesi

Köy- Kent Projesinin günümüz Türkiye’sinin kırsalında rasyonel olarak uygulanmasına ve kırsal sorunlara çözüm getirme koşullarına sahip olup olmadığına yönelik tartışmalar sürmektedir. Çolakoğlu’na (2007) göre Türkiye Cumhuriyeti’nin

kuruluşundan bugüne kadar gelinen süreçte, köylünün kırsal alanlarda korunması ve geliştirilmesi, kırsal alanlar ile kentler arasındaki farklılıkların en aza indirgenmesi ve kırsal alanların kalkındırılması amacına yönelik farklı yaklaşımların geliştirildiği ve uygulandığı görülmektedir. Fakat uygulanan politika ve projelerden elde edilen sonuçlar, hedeflerin büyük bir kısmına ulaşamadığını ve kırsal- kentsel sorunların artışının durdurulamadığını açıkça ortaya koymaktadır. Bunun temel nedenini, genel olarak politika ve projelerin seçiminde, uygulanmasında ve daha sonraki aşamalarda yapılan hatalar ile sosyolojik gerçeklerin ihmal edilmesi oluşturmaktadır (Çolakoğlu, 2007).

1980'li yıllara gelindiğinde kırsal alandan kentlere olan göç artık etkisini göstermeye başlamış ve 1985 sayımı sonuçlarına göre ilk kez kentsel nüfus kırsal nüfustan daha fazla olmuştur. 1985 yılından sonraki dönemde ise başta kırdan kente devam eden göçler olmak üzere çeşitli nedenlerden dolayı kırsal nüfus oranı hızla düşmeye, kentsel nüfus oranı ise hızla artmaya devam etmiştir. Bu dönemde Türkiye, serbest piyasa ekonomisi, özelleştirme gibi kavramlarla tanışmıştır. Eroğlu (2005) Neoliberal politikaların eğitime etkilerini incelendiği çalışmasında; 1980'li yıllarda uygulanmaya başlanan neoliberal politikalar toplumsal hayatının tüm alanlarını tahrip ettiğini, insanların en temel haklarından olan eğitim olanaklarından eşit bir biçimde faydalanma hakkının bu süreçten büyük ölçüde etkilendiğini ve bir taraftan neoliberal politikalar sonucu hem gelir dağılımında ortaya çıkan bozulma, hem de kamu harcamalarının bu politikalar doğrultusunda kısılması, nüfusun eğitim hakkına bir darbe indirdiği sonuçlarını ortaya koymuştur (Eroğlu, 2005). Bu durum kırsal alandaki eğitim için politika üretmeyi ve yatırım yapmayı daha çok etkilemiştir

Artık bu dönemde göçleri durduracak plan ve politikaların uygulanmaması ve yeterli kaynağın ayrılmaması sonucu olarak kırsal alanda eğitim alanında sorunları beraberinde getirmiştir. Kırsal alanların boşalmasıyla nüfus azalmaya başlamış ve nüfus ile birlikte öğrenci sayısı azalan köy okullarında binaların bakımsızlığı, hatta öğrenci sayısının yetersizliğinden dolayı bu okulların kapanması, eğitim-öğretim araç-gereçlerinin eksikliği ve öğretmen yetersizliği sorunları yaşanmaya başlanmıştır. Öğrenci sayısının azlığı yüzünden çeşitli uygulamalar geliştirilmiş ve uygulanmaya konulmuştur.

Türkiye’de kalkınma planlarında kırsal alandaki eğitim sorunlarıyla ilgili önlemler alınmaya, politika üretilmeye çalışılsa da ne kadar başarılı olduğu tartışmaya açık bir konu haline gelmiştir. Kalkınma planlarında kırsal alanda eğitim ile ilgili yapılmak istenenler şu şekildedir:

1963-1967 Birinci Beş Yıllık Kalkınma Planı: Bu dönemde kırsal nüfusun toplam nüfusa oranı %71.0 dolaylarındadır ve bu nüfus tarım ile uğraşmaktadır. Planda kırsal alanlar pek çok sorun tespit edilmiştir. Büyük kitlelerin çok kötü şartlar içinde ve uygarlık araçlarından yoksun olarak yaşamadığı belirtilmiştir. Planda okuma yaşında bulunan ve bu yaşı aşmış çocukların % 60.0’nın okuma-yazma bilmediği vurgulanmıştır. Ayrıca bu dönemde köylerin % 53.0’ü, kasabaların % 55.0’i içme suyundan yoksun veya yeteri kadar içme suyu bulamayacak durumdadır. Sadece 182 köyde elektrik tesisatı bulunmaktadır. Meslekten her ilkokul öğretmenine 60 öğrenci ve her eğitici tarım teknisyenine 25-30 köy düşmektedir. Sorunların çözümü için belirlenen hedefler ana başlıklarıyla aşağıdaki gibidir:

- Gelişmiş ülkelerdeki eğitim sistemi ve başka sosyal hizmetlerin çeşitli gruplar arasında daha geniş bir fırsat eşitliği sağlanmasında büyük payı vardır. Türkiye’de sosyal hizmetlerin bu türlü gelişmesi, özellikle ilköğretimin yurt çapında yayılması, orta ve yükseköğretimde geniş ölçüde bursların ve başka kolaylıkların sağlanması, bunların yanında sağlık şartlarının düzeltilmesi toplum hizmetlerinin ve ucuz ekonomik konut programlarının köy ve toplum kalkınma programlarının geniş ölçüde uygulanması, kişilere hem daha geniş iş imkânları açarak onlara yüksek hayat standardına ulaşmak imkânlarını sağlayacak, hem de ekonomik verimliliği artırarak kalkınma hızımızı çabuklaştıracaktır.
- Toplum kalkınması programlarının, köye götürülen hizmetlerin daha verimli olarak işleminde de etkisi olacaktır. Köye ulaştırılması gerekli hizmetlerle, bu hizmetler için yapılması gerekli yatırımların bünyeye ve ihtiyaçlara uygun olarak yürütülmesi de toplum kalkınması programları ile sağlanacaktır.
- Sanat okulları programlarına el sanatları ile ilgili konular eklenecek ve büyük merkezler dışındaki köy eğitiminde bölgenin el sanatları göz önüne alınarak kurslar düzenlenecektir.
- Köylerin nüfusu, sosyal ve ekonomik yapıları ve kültürel gelenek ve seviyeleri gibi unsurlar incelenerek okulun çapı ve öğretmenin yetişmesi ve seviyesi dengeli bir şekilde tayin edilecek ve bunun ışığında tedbirler alınacaktır (KB, 2013).

Birinci Beş Yıllık Kalkınma Planında daha çok köylerin daha çok altyapı olanakları geliştirilmesiyle ilgili hedefler konmuş, toplum kalkınması konusuna değinilmiştir.



1968-1972 İkinci Beş Yıllık Kalkınma Planı: bu dönemde toplam nüfusun kentsel nüfusa oranı %70 dolaylarında olup tarım ile uğraşan toplam nüfus %75.0'tir. Sorunlar şu şekilde belirtilmiştir;

- Türkiye'de 6 yaşından yukarı yaştaki nüfus 25 milyon kişi olup bunun %48.0'i okuma - yazma bilmektedir. 1960-1965 devresinde okur - yazar nüfus 8.7 milyondan 12.2 milyona çıkmıştır. Okur - yazar nüfusun % 58.4'ü ilkokul, % 6.7'si ortaokul, % 2.5'i mesleki okullar, % 2.8'si lise ve %1.6'sı ise yüksek öğrenim yapmıştır. % 28'i ise belli bir eğitim kurumundan mezun olmayan kişilerden meydana gelmektedir. 1965 yılında ilkokul çağındaki çocukların %78.0'i okula gitmektedir. 1960 yılında bu oran % 67.0'dir.
- Köy okulları köyün eğitim ve kültür merkezi niteliğini taşımamaktadır. Köy ilkokullarında 1960 - 1965 döneminde öğretmen sayısında % 30.0'luk bir artış olmasına rağmen öğrenci öğretmen oranı % 46.0'dan % 48.0'e çıkmıştır. Bu oranlar şehir ilkokulları için %40.0, öğretmen sayısındaki artışa karşın % 41.0'den %45.0'e çıkmaktadır.
- Yaygın eğitim, türlü hizmetler yürüten kamu kuruluşlarının sınırlı çalışmaları olarak ele alınmaktadır. Yaygın eğitim çalışmaları arasında işbirliği yoktur. Yaygın eğitim programları belirli hedeflere bağlanmamıştır. Yaygın eğitim alanındaki çalışmalar belirli yaş grupları için sınırlı kalmaktadır. Özellikle genç nüfusun büyük kısmının yaşadığı köylerde yaygın eğitim önem taşımaktadır. 456 gezici köy erkek sanat kursu, 70 ev ekonomisi ve 548 gezici köy kadın kursu faaliyette bulunmakla beraber, mevcut ihtiyaç ve talebi karşılayamamaktadır. İlkokulu bitirip üst okula devam edemeyenlere ve okuma yaşını geçirmiş köylü, vatandaşlara bilgi ve kabiliyet kazandırmak, bilgi ve kabiliyetlerini olumlu yönde ilerletmek, geliştirmek için halk dershaneleri, gezici kadın ve erkek kursları, ev ekonomisi ve tarımsal yayım hizmetleri götürülmektedir. Ayrıca 6.123 köyde okuma odası, diğer köylerde okuma köşeleri açılarak buralara 90 konu üzerinde özel olarak hazırlanan 4.312.800 kitap dağıtılmıştır.
- Yetişkinlerin okuma - yazma sorununu çözmek için yapılan yaygın eğitim çalışmaları okur - yazar oranında hızlı bir yükselme sağlayamamaktadır. İlköğretim dışında okuma - yazma öğreten kurumların çalışmaları son derece sınırlıdır. 1965 - 1966 yılında ordu içinde ve halk eğitim kurslarında okuma-yazma öğrenenlerin toplamı 80. 000'dir (KB, 2013).

Hedefler ise şu şekilde belirlenmiştir;

- Vatandaşın toplum içindeki görevlerinde tesirli kılan bilgi, yetenek, kabiliyet ve alışkanlıklarla donatacak olan ilköğretim faaliyetlerinin nicelik ve niteliği, daha yükseköğretim kademelerine devam yönünden şehir ve köy farklarını azaltıcı ve öğrenime devam etmeyenler bakımından belirli kabiliyetleri ve kavrayışları geliştirici yönde düzenlenecektir.
- Üst okula devam edemeyenlerin yeterli bir temel eğitim almaları sağlanarak ilkokulu bitirmeleri amacıyla, ilkokul öğrenim programları yeniden düzenlenecektir, ilköğretimi tamamlayıcı yaygın eğitim programları geliştirilecektir.
- Yatılı bölge okulları, nüfusu ilkokul yapılabilecek büyüklükte olmayan köylerin okul ihtiyacını karşılamak amacıyla kurulmaya devam edecektir. Bu kurulmada yer

seçimi bölge planlaması içindeki şehirleşme istikametleri, o bölgenin endüstriyel gelişmesi ve bütün sektörlerin birbirini tamamlayan yatırımları değerlendiren araştırmalar sonunda yapılacaktır. 1968-1972 döneminde yatılı bölge okullarında ortaokul kademesinde de eğitim verilmeye başlanacaktır. Özellikle köy ilkokulu mezunları için böylece bir eğitim imkanı yaratılmış olacaktır. Bölge okulları halk eğitiminin ve çeşitli kurumların yürüttüğü yaygın eğitim çalışmalarının merkezi olacaktır. Bu okullarda köylerde ihtiyaç duyulan küçük sanat ve küçük hizmetlerle ilgili elemanların yetiştirilmesi için özel yaygın eğitim programları düzenlenecektir. Bu okulların projelerinin düzenlenmesinde bu durum göz önüne alınacak ve bu okulların kapasiteleri asgari 500 öğrencilik olacaktır. Her bölge okulunda özel eğitim gerektiren çocuklar için imkanlar sağlanacaktır.

- Açılacak ortaokulların öğretmenlerden azami yararlanmayı sağlayacak büyüklükte olması, bugüne kadar açılmış olan ortaokulların bu optimal büyüklüklere ulaştırılmasını sağlanacak, bu amaçla yatılı öğrenciler de alınacaktır. Ortaokulların yatılılık imkanlarının genişlemesi köylerde ilkokulu bitirip eğitime devam edemeyenlere hizmet etmek amacını güdecektir.

- İlköğretmen okulları temel eğitim veren, köyde yetişkinlerin eğitimini yürüten ve köy okulunu yaygın eğitim ve kültür merkezi olarak yöneten elemanları yetiştiren okullardır. İlkokul programlarına katılan oyun, el işi ve gözlem metotlarını uygulayıcı öğretmenler yetiştirmek için ilköğretmen okullarının ders programları geliştirilecektir. Bu okul mezunlarının görev aldıkları yaygın eğitim programlarının gereklerine uygun öğretim yapılacaktır. Altı sınıflı ilköğretmen okullarının birinci devresi ilköğretmen okulu bünyesinde genel ortaokul niteliğine getirilecektir. Modern tarım bilgisini, ormancılık ve hayvancılık alanları da dahil olmak üzere geliştirmek ve yaymak için lise seviyeli tarım okulları açılması yoluna gidilecektir. Yükseköğretime de temel teşkil edecek olan bu okulların müfredat programları, eğitim sistemi bütünlüğü içinde dikkate alınacaktır. Tarım, orman ve hayvancılık konularında eğitim vermekte olan bu okulların programlarına çalışma ortamında başarılı olmalarına yardım edecek, insan ilişkileri konusundaki yeteneklerini artıracak, böylece köy kademesinde çalışmalarını kolaylaştıracak dersler konacaktır.

- Yaygın eğitim programları için kadınların «Ev kadını ve anne olarak» Türk toplumundaki üstün değerini etkin bir şekilde artırmayı hedef tutan “Kadın Eğitimi Programları” nı uygulamanın önemi büyüktür. Halen bu eğitim. Ana Çocuk Sağlığı, halk sağlığı, aile planlaması programları içinde köye yönelen çeşitli yaygın eğitim faaliyetlerinde ve kız teknik öğretimin çeşitli kademelerinde bir ölçüde verilmektedir. İkinci Beş Yıllık Plan döneminde kadına yönelen bu programlar özel bir önemle ele alınarak geliştirilecek, Milli Eğitim Bakanlığı tarafından yapılacak değişik sosyal ortamdaki kadınlara uygulanabilecek çeşitli ve özel kadın eğitimi programları ve kız teknik öğretim kurumlarının desteği ile ev kadınlığı ve annelik bilgilerinin geniş kitlelere ulaştırılmasına çalışılacaktır. Bu çalışmalarda bölge okullarından yararlanma imkanları sağlanacak, köy kadınları gezici kursları Milli Eğitim Bakanlığı bünyesine alınarak kız teknik öğretim kurumlarının imkânları ile desteklenerek yürütülecektir.

- İlköğretim faaliyetlerinin nicelik ve niteliği, daha yükseköğretim kademelerine devam yönünden şehir ve köy farklarını azaltıcı ve öğrenime devam etmeyenler bakımından belirli kabiliyetleri ve kavrayışları geliştirici yönde düzenlenecektir.

- İlköğretim programlarının köy çocuklarının, köy hayatında bilgili, yeterli, daha çok öğreten ve değerlendirilebilen; hak ve sorumluluklarının bilincine ulaşmış

vatandaşlar olarak yetiştirilmesini sağlayacak seviyeye çıkarılması ve kız çocuklarının eğitimindeki geri kalmanın giderilmesi sağlanacaktır. Öğretmenlerin eğitim programları bu bakımdan gözden geçirilecektir. Köy çocuklarına ilkököl üstü okullarda okumalarını sağlayıcı burs ve yurt imkanları artırılacak okullarda kontenjanlar sağlanacaktır. İlkokulu bitirip köyde kalanlarla okuma çağını aşmış köylere temel eğitim imkanları hazırlamak, bilgilerini, hünelerini, davranışlarını ilerletmek ve geliştirmek için yaygın eğitim çalışmaları artırılacaktır. Köylerde genç kız ve kadınlara ev ekonomisi ve sağlıkla ilgili bilgileri kazandırmak için özel bir gayret sarf edilecektir

- Yaygın eğitim yoluyla köylerde yaşayan genç nüfusun ve özellikle genç kız ve kadınların gelişen iktisadi ve sosyal hayatın gereklerine uyabilmelerini sağlayıcı programlar düzenlenecek ve anlamlı bir sonuç elde edecek şekilde artırılacaktır. Bu eğitim imkanı ve işe yöneltme hizmeti köyden şehre gelen genç nüfusa ve şehirde çalışanlara temin edilecektir.

- Bütün bu çalışmalar içinde okuma - yazma öğretimi özel bir ağırlıkla ele alınacak, İkinci Beş Yıllık Plan döneminde bütün kamu kuruluşlarının ve gönüllü katılımcıların çalışmasıyla bir «Okuma - Yazma seferberliği» anlayışı içinde 5 milyon kişiye okuma-yazma öğretilenektir. Okuma - Yazma kurslarına devam edenlere temel bilgiler de verilecektir (KB, 2013).

1973-1977 Üçüncü Beş Yıllık Kalkınma Planı: Bu dönemde kırsal nüfusun toplam nüfusa oranı % 64.0 dolaylarındadır. 1973 yılında toplam 1.703 ortaokulün 330' u köylerde, 408'i bucaklarda ve 965'i il ve ilçelerde, 403 lisenin üçü bucakta, 233'ü ilçede, 167'si il merkezlerinde bulunmaktadır. Bu planda kırsal yerleşimin çok sayıda birimden oluşan bu dağınık dokusu nedeniyle kırsal alanlara götürülen hizmetlerin düzeyinde yeterli bir gelişme olmadığı, Birinci ve İkinci Planlarda tüm eğitim sisteminin fırsat eşitliğinin gerçekleştirilmesi ve gelir dağılımının düzeltilmesi amacına yönelmiş bir araç olarak alındığı, eğitim sisteminde son on yıllık dönem içinde bu alanlarda büyük gelişmeler olmadığı görüldüğü, eğitim kurumlarının, öğretmenlerin ve eğitim araçlarının yurt düzeyinde dengesiz dağılımı ve fiili bir fırsat eşitsizliği doğurduğu vurgusu yapılmıştır. Planda belirlenmiş kırsal alan eğitim sorunları şu şekilde ele alınmıştır;

- Bu dönem nüfuslarının azlığı nedeniyle ilkököl açılması uygun olmayan köyler için yatılı bölge okulları açılması ve yükseköğretim kurumlarının yurt düzeyinde dengeli dağılımı için girişilen çabaları kapsamaktadır.

- Temel sorunlar; öğrencilerin üst eğitim kurumlarına geçiş kararları, yetenekleri dışında ailenin ekonomik gücüne göre oluşmaktadır. Bu alanda fırsat eşitliği ve sosyal adalete uygun bir yöneltme sistemi geliştirilememiş bulunmaktadır. Bunun başlıca nedeni başarılı fakat dar gelirli öğrencilere sağlanan olanakların sınırlılığı ve öğretim kurumlarıyla eğitim personelinin yurt düzeyine dağılımındaki dengesizliktir, öğretmen sayılarının artmasına rağmen özellikle orta öğretimdeki

açıkların devam etmesi ve tüm eğitim kademelerinde öğretmenlerin bölgelerarası dengesiz dağılımları olarak gösterilmiştir. Eğitime ilişkin sorunların en önemli nedenlerinden biri eğitim organizasyonundaki yetersizliktir.

- Temel eğitim, üst eğitim kademelerine gelecek öğrencilerin yetiştirilmesinde ve ilköğretimden sonra çalışma hayatına katılacak geniş kitlelere bilgi ve maharet kazandırılmasında yetersiz kalmaktadır, ilkokulları bitirenlerin % 52.0'si mesleğe yönelmiş örgün ya da yaygın bir eğitimden geçmeden iş hayatına girmekte, ilkokulda öğrendikleri pratik olmayan bilgileri de bir süre sonra kaybetmektedirler.
- Çalışma hayatında fazla yararlı olmayan bilgilerin verilmesi yanında, kırsal yörelerde ve şehirlerde öğretime katılacak fertler için yaygın eğitim olanaklarının da çok sınırlı oluşu, ilköğretime ayrılan kaynakların yeterli ölçüde verimlilikle kullanılamamasına yol açmaktadır. Öte yandan, ilkokul çağındaki nüfusun ancak % 84'ü eğitim olanaklarından yararlandırılabilmiş, tüm ilköğretim ve özellikle kırsal alanlardaki ilköğretimin niteliği gereken düzeye çıkarılamamıştır.
- Planlı dönemde eğitimde sosyal adalet ve fırsat eşitliği, yöresel dengeyi sağlamak üzere nüfuslarının azlığı nedeniyle İlkokul açılması uygun olmayan köyler için yatılı bölge okullarının açılması (Yatılı bölge okullarının öğrenci kapasitelerinin 1972' de 30 bine çıkartılması İkinci Plan döneminde öngörülmüş, 85 okul programa alınmışsa da yapım işlerinin ağır yürümesi sonucu 1971 -1972 öğretim yılında öğretim yapan yatılı bölge okulu sayısı 51, toplam öğrenci kapasitesi ise 19.756 olmuştur), yükseköğretim kurumlarının yurt düzeyinde dengeli dağılımı, yetenekli ve dar gelirli öğrencilere kredi, burs ve parasız yatılılık sağlanması, kız öğrencilerin toplam öğrenciler içindeki oranının artırılması konusundaki sınırlı çabalarla yerine getirilmeye çalışılmıştır (KB, 2013).

Hedefler ise şu şekilde belirlenmiştir;

- İlkokul programları ile ortaokul programları arasındaki mevcut uyumsuzluğu temelden kaldırmak, eğitimde fırsat eşitliğini köyde ilkokulun üstünde eğitim olanağı bulamayan çocuklardan yana sağlamak ve bu eğitim süresinin sonunda yetenekleri geliştirilmiş, mesleki beceriye yöneltilmiş, hızlı kalkınma sürecinde toplumun gelişmelerine katkıda bulunabilecek kişilerin yetiştirilmesi açısından eğitim sistemimiz tekrar incelenmiş ve temel eğitimi bu amaçlar içinde sağlayacak 8 yıllık okul biçimi tespit edilmiştir. Bu eğitim sonunda bir üst eğitime devam etmeyecek fertler yeterli bir temel eğitim almış olacaklarından çalışma hayatına daha kolaylıkla uyabilecek, iş başında eğitim ve diğer yaygın eğitim olanaklarından daha iyi yararlanarak meslek elemanı haline geleceklerdir.
- Nüfusu 250'den az okulsuz köylerin ve nüfusu okul yapılmasına yeterli olan fakat okula veya yeterince dersliğe ve öğretmene sahip olmayan köylerin sorunları merkez köylerde kurulacak merkez okullarla çözümlenecektir. sekiz yıllık temel eğitim verecek olan bu okullar yatılı, pansiyonlu ve gündüzlü olarak çevrenin şartlarına uygun biçim ve büyüklükte kurulacaktır.
- Tarım eğitiminde birlik sağlanması ve tarımda modernleşmeye yönelmiş çalışmaların yapılmasını sağlamak amacıyla tarım eğitiminin tarım meslek liselerinde toplanması ön görülmektedir. Tarım meslek liseleri, mevcut tarım meslek okulları, ev ekonomisi okulları ve hayvan sağlık okullarına kapsamına alacaktır.
- Temel eğitim sistemini tamamlayıp, orta öğretim sistemine geçmeyenler, temel eğitim ara kademelerinden çıkanlar ve çalışmakta olanlara eğitim imkanları

sağlamak amacıyla, pratik sağlık, pratik tarım ve pratik sanat okulları gibi pratik okulların açılması öngörülmektedir. Bu sistenim tamamlayıcısı olarak, iş öncesi eğitim merkezleri ve iş-başı eğitim sistemi geliştirilecektir.

- Tarım yayımı faaliyetlerinin daha etken olmasını sağlamak amacıyla pratik tarım okulları açılacaktır. Bu okullar tarımla uğraşanlara temel bilgi ve beceriler verme yanında yeni teknolojik gelişmelerin tarım alanına aktarılması için önemli birer araç olacaklardır. Bu okullar giderek tüm tarım yayımı faaliyetlerinin merkezini oluşturacak biçimde geliştirileceklerdir.
- Gezici Köy Kadın ve Erkek Kurslarının Çalışmalarını pratik tarım ve kız sanat okulları ile uyumlu bir biçimde sürdürmeleri sağlanacaktır (KB, 2013).

1979-1983 Dördüncü Beş Yıllık Kalkınma Planı: Bu dönemde kırsal nüfusun toplam nüfusa oranı % 56.0 dolaylarındadır. 1975 yılında okuma - yazma bilenlerin oranı % 62.0, 1977 - 1978 öğretim yılında ilkokul çağındaki olup okuma olanağı bulanların oranı % 87,5'tir. Buna göre okul çağındaki bir milyon çocuk okuma olanağından yoksun bulunmaktadır. Kırsal alanda ilkokuldan ortaöğretime geçiş %25.0 dolaylarındadır. Oysa bu oran kentlerde % 75.0'i aşmaktadır. 1976 -1977 öğretim yılında 2.256 ortaokulun 483'ü il ve ilçe merkezlerinde, 628'i bucaklarda, 1.145'i ise kasaba ve köylerde bulunmaktadır. Aynı şekilde iki devreli olan toplam 871 lisenin 185'i il merkezlerinde, 591'i ilçelerde, 56'sı bucaklarda, 39'u ise kasaba ve köylerde. Okulsuz köy sayısı 3.116'dır. Planda belirtilen sorunlar şöyledir;

- Özellikle doğu bölgelerimizde altyapı tesislerinin yetersiz, köy birimlerinin ufak ve çok dağınık olması, okullaşmada öngörülen artış hızına ulaşmayı güçleştirmektedir.
- Derslik ve okul sayılarındaki yetersizlik ve öğretmen dağılımındaki dengesizliğin yanı sıra ilkokul programlarının temel eğitimin amaçlarına göre geliştirilmeyişi, araç ve gereç eksiklikleri nitelik gelişmesini yetersiz kılmıştır.
- Programsız açılan okullar, fizik kapasitesinin yeterli olmayışı nedeniyle artan ikili öğretim, nitelik ve dağılım yönünden öğretmen dengesizliği, öğretmen açığının bazı illerde önemli boyutlara ulaşması öğretimin niteliğinde bölgelerarası ve aynı bölgede kır - kent arasında farklılaşmaya yol açmaktadır.
- Öğretmenlerin istihdam koşulları, ekonomik ve sosyal sorunları, öğretmen mesleğine katılımı dolayısıyla niteliği düşürmektedir. Her kademedeki esasen yetersiz olan öğretmenlerin bölgelerarası ve kır - kent dengesiz dağılımı geri kalmış yöreler ve kırsal bölgelerde eğitim standardının daha da düşmesine yol açmaktadır. Öğretmen sayısındaki yetersizliğin yanı sıra öğretmen yetiştiren kurumların niteliği de giderek düşmektedir.
- Örgün eğitim dışında kalan geniş yığınların eğitim eksikliklerini giderici, onların değişen toplumsal koşullara uymalarını sağlayıcı, kentleşmenin endüstrileşmenin ve tarımda modernleşmenin gerektirdiği bilgi ve becerilerle donatılmalarına yönelik kapsamlı yaygın eğitim hizmetlerinin geliştirilmesi gerçekleştirilememiştir.

- İlköğretimde yeni fizik kapasite yaratılmasında sınırlılık, derslik ve okul sayılarındaki yetersizlik, öğretmen dağılımındaki dengesizliğin yanı sıra ilköğretim programlarının temel eğitimin amaçlarına uygun şekilde geliştirilmemiş olması, araç ve gereç eksiklikleri temel sorunlardır. Kırsal kesimde her hangi bir ortaöğretim kurumuna devam edemeyen ilköğretim mezunu, birkaç yıl sonra ancak okuma yazma bilir duruma gelir olmuştur.
- Kırsal bölgelerde bir veya iki öğretmenle açılan ortaokullarda atıl kapasite yaratılarak eğitimin niteliği düşürülmüştür.
- Yeni açılan okulların öğretmen gereksinimlerinin yeterince karşılanamaması, var olan bölgelerarası dengesiz öğretmen dağılımını daha geniş boyutlara ulaştırılmış, özellikle doğu ve kuzeydoğu illerindeki öğretmen açığı artmıştır.
- Tarım okulları tarım alanındaki gelişmeleri izleyebilecek bir yapıdan uzak kalmış ve mezunları tarım işletmelerinde değil Devlet dairelerinde görev almaya devam etmiştir. Bütün tarım okulları tam kapasite ile kullanılmamakta olup, lise düzeyindeki bazı tarım okulları orta düzeye indirilerek bu okullarda statüsü tanımlanmamış insan gücü yetiştirmeye devam edilmiştir. Öte yandan, tarım eğitiminin, eğitim sisteminin bütünlüğü içinde geliştirilerek ağırlık kazandırılması sağlanamamıştır (KB, 2013).

Hedefler aşağıdaki şekildedir:

- Eğitim sistemi diğer sistemlerle bir bütünlük içinde ele alınarak, teknolojik ve ekonomik yapıyla tutarlı bir kurumsal yapıya kavuşturulacaktır. Bu amaçla kırsal ve kent dokusunun nüfus, ekonomik ve kültürel özellikleri eğitim sisteminin geliştirilmesinde önemle dikkate alınacaktır.
- Ekonomik ve toplumsal alanlarda alınacak diğer önlemlere paralel olarak eğitim sisteminde yapılacak düzenlemelerle eğitimin artan hızla ticari meta haline dönüşmesini engellemek, olanak eşitliğini sağlamak temel ilkelere dindir.
- Çağ nüfusunun tümünü kapsayacak olan Temel Eğitim I. Kademe, Plan döneminde kırsal-kent, cinsiyet ve bölgelerarası dengesizliğin ortaya çıkardığı farklılıkları giderecek bir yapıya kavuşturulacaktır. Bu kademe derslik/öğrenci ve öğretmen/öğrenci oranında ve araç gereç standartlarında nicel ve nitel gelişme sağlanacaktır.
- Plan döneminde okulsuz köylerin tümünün okula kavuşturulması ya da bu yörelerdeki çocukların okuma olanağı elde edebilmeleri için, yıllık programlarda özel önlemler getirilecek ve uygulanacaktır.
- Bu kademedeki sonra bir üst eğitime devam etmeyen öğrencilerin istihdam sürecine daha etkin bir biçimde katılmalarını sağlamak üzere yöresel özellikleri dikkate alan uygulamalı bilgilerin verilmesi sağlanacaktır. III. Plan döneminde yapımına başlanan Temel Eğitim İkinci Kademe okullarına ve işliklerine bu çerçevede işlerlik kazandırılacak, özellikle kırsal kesimindeki okullarda tarım, hayvancılık, kooperatifçilik v.b konuların işlenmesi için gerekli düzenlemeler yapılacaktır.
- Gezici köy kursları, ilgili kuruluşların işbirliği ile tarım sektöründe çalışanlara tarım, hayvancılık, tarım alet ve makineleri konularında eğitim yapacak bir içeriğe kavuşturulacaktır. Bu amaçla tarım okullarının olanaklarından yararlanılacaktır (KB, 2013).

1985-1989 Beşinci Beş Yıllık Kalkınma Planı: Bu dönemde kırsal nüfusun toplam nüfusa oranı % 47.0 dolaylarındadır. Bu plan döneminde kırsal kentsel ayrımı yapmadan genel olarak eğitim ile ilgili sorunlar saptanmış ve hedefler belirlenmiştir. Yaygın eğitim ile ilgili olarak kırsal alanda 150 bin kişiye kısa süreli kurslar yoluyla o çevrede geçerli mesleki bilgi ve beceri kazandırılması ve ayrıca Türkiye'de okulsuz köy kalmadığı için, ilkokullarda kalitenin yükseltilmesi ve dağınık yerlerin birimlerine ilköğretim hizmeti veren yatılı bölge okullarının geliştirilmesi gerektiğine vurgusu yapılmıştır (KB, 2013).

1990-1994 Altıncı Beş Yıllık Kalkınma Planı: Bu dönemde kırsal nüfusun toplam nüfusa oranı %41.0 dolaylarındadır. Bu plan döneminde de kırsal alandaki eğitim sorunlarına özel olarak değinilmemiştir. Nüfusun dağınık olduğu yörelerde, merkezi durumda olan yerleşim birimlerinde; ilköğretim bölge okullarının kapasite kullanımı açısından fonksiyonel hale getirilmeleri esas alınacak yenilerinin kurulmasında da bu esasa uyulması gerektiği belirtilmiştir (KB, 2013).

1996-2000 Yedinci Beş Yıllık Kalkınma Planı: Bu dönemde kırsal nüfusun toplam nüfusa oranı %35.0 dolaylarındadır. Bu planda da kırsal alan eğitim sorunları genel eğitim sorunları içinde değerlendirilmiştir. Nüfusun eğitim düzeyinin yetersizliği devam etmektedir. 1990 yılı itibariyle altı ve daha yukarı yaştaki nüfus içerisinde erkeklerin %11.2'si, kadınların ise %28.0'i okuma-yazma bilmemektedir. Okur-yazar erkek nüfusun %73.6'sı ilkokul mezunu veya herhangi bir eğitim kurumunu bitirmemiştir. Okuryazar kadınlarda ise bu oran %81.6'dır. Ortaokul ve dengi okul mezunu olanların oranı erkeklerde %10.8, kadınlarda %7.6 düzeyindedir. Okur-yazar erkek nüfus içerisinde lise ve dengi okul mezunu olanların oranı %10.7 ve yükseköğretim mezunu olanların oranı %4.7 iken, bu oranlar okur-yazar kadın nüfus içerisinde sırasıyla %8.3 ve %2.6'dır. Eğitim sisteminin yapılanmasından ve işleyişinden kaynaklanan sorunlar önemini koruduğu belirtilmektedir. Tarım, sanayi ve hizmetler sektöründeki kuruluşların mesleki ve teknik eğitime yeterince yönelemeyişleri önemli bir sorun alanı oluşturmaktadır. Gelişmiş ülkelerde olduğu gibi işletmelerin eğitimle daha fazla ilgilenmeleri ve eğitim sürecine katılmalarının sağlanması önem arz ettiği ifade

edilmiştir. Mesleki-teknik örgün ve yaygın eğitimin ekonominin insan gücü ihtiyaçlarına uygun hale getirilmesi çalışmalarında amaçlanan düzeye ulaşılamamıştır. Özellikle yaygın eğitimde yetersiz kalındığı belirtilmiştir. Eğitimde yeni teknolojilerin kullanılması ve yaygınlaştırılmasında yeterli gelişme sağlanamamıştır. Özellikle bilgisayar destekli eğitimde yazılım programlarının yeterli ölçüde geliştirilememesi, ihtiyaç duyulan formatör öğretmenlerin yetersiz olması veya yetiştirilen öğretmenlerin bilgisayar laboratuvarı olmayan okullara tayin edilmesi, teknolojiadaki hızlı değişmeler sonucu mevcut bilgisayarların kısa sürede demode hale gelmesi ve ayrılan kaynakların sınırlılığı bu eğitimden beklenen faydanın gerçekleşmesini olumsuz yönde etkilemektedir. Genel hedef olarak; Eğitim programları, öğretim yönetimi ve teknikleri ile eğitim araç ve gereçleri kalkınma amaçları ve teknolojik gelişme açısından ele alınarak evrensel ölçülerde, demokratik ve özgürlükçü bir anlayışla yeniden düzenleneceği, eğitimin kalitesi yükseltilecek ve her kademedeki eğitim yaygınlaştırılarak fırsat eşitliği sağlanmasına çalışılacağı ve tüm bölgelerde eğitim birliği yasası çerçevesinde sekiz yıllık zorunlu temel eğitim olarak uygulamaya geçilecek ve yükseköğretime girişte yığılmaları önlemek için ortaöğretimde yeni bir yapılanmaya gidileceği ifade edilmiştir (KB, 2013).

2001-2005 Sekizinci Beş Yıllık Kalkınma Planı: Bu dönemde kırsal nüfusun toplam nüfus içinde oranı %28.0 dolaylarındadır. Bu planda da genel eğitim sorunları irdelenmiş, kırsal alan ile ilgili olarak detay verilmemiştir. Toplumun eğitim düzeyinin yükseltilmesi amacıyla 1997 yılında yürürlüğe konulan 4306 sayılı Kanun ile zorunlu temel eğitimin süresi sekiz yıla çıkarılmıştır. Aynı Yasa ile ihtiyaç duyulan ilave kaynakların sağlanmasına ilişkin düzenlemeler de yapılmıştır. Ayrıca Dünya Bankasından sağlanan krediyle Temel Eğitim Projesine işlerlik kazandırılmıştır. Planda belirtilen sorunlar şu şekilde belirtilmiştir;

- Birleştirilmiş sınıf uygulamasının kırsal alanda eğitimin kalitesini düşürdüğü belirtilmektedir.
- Herkese eğitim ve öğretim imkanı sunabilecek ortamın yaratılması, yükseköğretime geçişte yığılmaların önlenmesi, eğitimde fırsat eşitliğinin sağlanması ve etkin bir yönlendirme sisteminin kurulmasına ilişkin düzenlemelerde yetersiz kalınmıştır.
- Eğitimin bütün kademelerinde gerekli alt yapı ve öğretmen ihtiyacının karşılanmasında iyileştirmeler olmasına rağmen, beklenen düzeyde gelişme



sağlanamamıştır. Eğitim hizmeti sunan kamu ve özel kurum ve kuruluşlar arasındaki koordinasyon eksikliği devam etmektedir.

- Eğitim sistemi dışında kalan çocukların tamamının çıraklık eğitimi kapsamına alınması sağlanamamıştır. Örgün ve yaygın eğitimin dışında kalan çocukların sosyal ve ekonomik yönden uygun olmayan şartlarda çalışması, bunların ruh ve beden sağlıklarını olumsuz yönde etkilediği gibi insan kaynaklarının da verimsiz kullanımına neden olmaktadır (KB, 2013).

Planda kırsal alana yönelik herhangi bir hedef belirlenmemiştir. Genel eğitim hedefleri üzerinde durulmuştur.

2007-2013 Dokuzuncu Beş Yıllık Kalkınma Planı: Bu dönemde kırsal nüfusun toplam nüfusa oranı %22.0 dolaylarındadır. Bu planda da eğitim kent-kır olarak olarak ayrılmadan genel sorunlarına bakılmıştır. Nüfusun eğitime erişiminde önemli gelişmeler sağlandığı, zorunlu temel eğitimin sekiz yıla çıkarılmasıyla, öğrenci sayısında büyük artış olduğu, ilköğretimden ortaöğretime geçişlerin arttığı belirtilmektedir. Bununla birlikte okullaşma oranlarında, okul öncesi eğitimde düşük seviyelerde kalınmış, ilköğretimde %100.0'e ulaşılamamış, ortaöğretimde mesleki eğitimin payının artırılmadığı ifade edilmektedir. Bu planda yaygın eğitim belirlenen hedeflerle ilgili olarak en göze çarpan nokta; Değişen ve gelişen ekonomi ile işgücü piyasasının gerekleri doğrultusunda, kişilerin istihdam becerilerini artırmaya yönelik yaşam boyu öğrenim stratejisi geliştirilmesi gerektiği konusuna ağırlık verilmesidir. Bu strateji de, kişilerin beceri ve yeteneklerinin geliştirilebilmesi için, örgün ve yaygın eğitim imkanlarının artırılmasını, söz konusu eğitim türleri arasındaki yatay ve dikey ilişkinin güçlendirilmesini, çıraklık ve halk eğitiminin bunlara yönelik olarak yapılandırılmasını, özel sektör ve STK'ların bu alanda faaliyet göstermesini destekleyecek mekanizmaları kapsamının sağlanmasıdır.

Belirlenmiş hedefler ise;

- Okulöncesi eğitimin yaygınlaştırılması amacıyla öğretmen ve fiziki altyapı ihtiyacı karşılanacak, eğitim hizmetleri çeşitlendirilecek, toplumsal farkındalık düzeyi yükseltilecek, erken çocukluk ve ebeveyn eğitimleri artırılacaktır.
- İlköğretimde okul terklerinin azaltılması için başta kırsal kesime ve kız çocuklarına yönelik olmak üzere gerekli tedbirler alınacak ve ortaöğretime geçiş oranları yükseltilecektir.
- Eğitimde kalitenin artırılması amacıyla, yenilikçiliği ve araştırmacılığı esas alan müfredat programları ülke geneline yaygınlaştırılacak, öğrenciler bilimsel araştırmaya ve girişimciliğe teşvik edilecektir.

- Toplumda yaşam boyu eğitim anlayışının benimsenmesi amacıyla e-öğrenme dahil, yaygın eğitim imkanları geliştirilecek, eğitim çağı dışına çıkmış kişilerin açık öğretim fırsatlarından yararlanmaları teşvik edilecek, beceri kazandırma ve meslek edindirme faaliyetleri artırılabacaktır (KB, 2013).

2014-2018 Onuncu Beş Yıllık Kalkınma Planı: Bütünşehir yasasının 2013 yılında yürürlüğe gitmesinde dolayı birçok ilin köy yerleşimlerinin il ve ilçe merkezlerine katılarak mahalle sayımlarıyla birlikte toplam nüfus içinde kırsal nüfus oranı % 8.2'lere düşmüştür. Bu planda da durum analizi yapılmış ve eğitimde fırsat eşitliğinin artırılması ve hizmet sunumunun iyileştirilmesi kapsamında ücretsiz ders kitabı temini, şartlı eğitim yardımları, taşınmalı eğitim gibi uygulamalar gerçekleştirilmiş, öğretmenlerin istihdamında ve hizmet içi eğitimlerinde artış sağlanmış, eğitime ayrılan kamu kaynağı arttırıldığı belirtilmiştir. Eğitime erişim başta olmak üzere kaydedilen iyileşmelere rağmen, eğitim kalitesinin yükseltilmesi, bölgeler ve okul türleri arasındaki başarı düzeyi farklılıklarının azaltılması ihtiyacı önemini koruduğu vurgulanmıştır. Planda eğitim ile ilgili genel hedefler belirlenmiş olup kırsal alanlara yönelik özel bir durum bulunmamaktadır (KB, 2013).

Kalkınma planlarının tümün incelendiği zaman I,II,III ve IV. Beş Yıllık Kalkınma Planlarında kırsal alanda eğitim sorunlarının üzerinde dikkatle durulduğu görülmektedir. Ancak kalkınma planlarının tam olarak gerçekleştirilememesi, istikrarlı bir eğitim politikasının izlenememesi, Türkiye'nin ekonomik olanaklarının yetersiz olması ve en önemli etken olarak göç sebebiyle kırsal alanların nüfusunun azalması, buna bağlı olarak bütün alanlarda yapılacak yatırımların çoğunun kentlere kaydırılmış, hedeflerin daha çok kentsel alanlar için belirlenmesi gibi sebepler istenilen sonuçların elde edilmediğinin kanıtı olarak gösterilebilir.

## **2.2. Türkiye'de Kırsal Alanda Eğitim ve İlgili Araştırmalar**

Cumhuriyet'in kuruluşundan günümüze kadar olan süreçte kırsal alanda eğitime yönelik eğitim modelleri geliştirilmesi ve çeşitli olanakların sunulmasına rağmen, bu faaliyetlerin devamlılığının sağlanamaması ve bu süreç içinde ortaya çıkan nüfus hareketliliği nedeniyle kırsal alanda eğitim, içinde önemli sorunları barındıran bir konu olarak gündemdeki yerini korumaktadır. Günümüzde kırsal nüfus oranının %22.4'lerde

seyretmesi, bu alanda yaşayan nüfusun eğitim ihtiyaçlarının tam anlamıyla karşılanması gerçeği ile karşı karşıya bırakmaktadır.

Kırsal alanda var olan eğitim sorunlarını en genel şekilde ile özetlemek gerekirse şu konular ile karşılaşılmaktadır:

- Okuryazarlık ve okullaşma sorunu
- Bölgearası dengesizlikler (kır-kent ayrışması ve eğitime erişim sorunları)
- Kırsal alanda eğitim sorunlarına yönelik olarak geliştirilen çözüm yollarının işleyişindeki sorunlar

### *2.2.1. Okuryazarlık ve Okullaşma Sorunu*

Türkiye’de kırsal alanda okuryazarlık sorunu tam anlamıyla çözülememiş bir sorun olarak varlığını sürdürmektedir. 2012 yılında kırsal ve kentsel alanda iki milyondan fazla kişinin okuryazarlığı bulunmamaktadır. Bu konuda dezavantajlı grubu kadınların oluşturduğu bilinmektedir. Tarihsel sürece bakıldığında ise; Türkiye’de Cumhuriyet’in kurumlaşması sürecinde toplumun okuryazar hale getirilmesi temel uğraş konularından birini oluşturmuştur. Ulusal düzeyde çeşitli okuma-yazma kampanyaları düzenlenmiştir. İlk ve en kapsamlı kampanya 1928 yılında Latin alfabesine geçişten sonra gerçekleşmiştir. Bu kampanya ile ilgili bilgiler bir önceki başlıkta aktarılmıştır. Okuryazarlık oranının artırılmasına yönelik olarak yapılan çalışmalar, kampanyalar ve projeler şu şekildedir.

#### *2.2.1.1. Er Okuma-Yazma Seferberliği*

Okuma yazma bilmeden Türk Silahlı Kuvvetlerine katılan erlerin eğitimi için 1958 yılında okuma yazma seferberliği başlatılmıştır. Bu amaçla Türk Silahlı Kuvvetleri 1959 yılında Amasya, Ankara, Bornova, Burdur, Çanakkale, Denizli, Edremit, Erzincan, Isparta İskenderun, İzmir, Kütahya, Manisa, Silvan ve Sivas’ta olmak üzere toplam 16 merkezde Er Okuma Yazma Okulu açılmıştır (Bülbül, 1991). 291 sayılı yasa ile 15 yıl için açılan bu okullar, 1975 yılında yasal sürelerini doldurarak kapanmışlardır. Bu süre içerisinde toplam 532.266 er eğitim görmüştür.(Koç, 1981).

### 2.2.1.2. Fonksiyonel Okuma-Yazma Projesi

Okumaz-yazmazlığın ortadan kaldırılması konusunda UNESCO tarafından Tahran'da düzenlenmiş olan konferansın sonuçlarına göre dünyanın değişik ülkelerinde denenmesine karar verilen fonksiyonel (işlevsel) okuma-yazma programları Türkiye'de de denenmiştir. Millî Eğitim Bakanlığının yönetiminde Fonksiyonel Okuma-Yazma (FOYSEP) adlı bir proje geliştirildi. Proje ekibinde Millî Eğitim Bakanlığı Yönetiminde, Sağlık Bakanlığı, Tarım Bakanlığı ve Dünya Eğitim Teşkilâtından temsilcilerin katıldığı bir proje ekibi oluşturuldu. Dünya Eğitim Teşkilâtı ve ABD tarafından sağlanan destekle 1971-1973 yılları arasında 20 ay süreli bir pilot proje uygulanmış; Ankara, Kars, Mardin, Muğla ve Sinop İllerinde 50 okuma-yazma kursunda 1.000 kadar yetişkine işlevsel okuma-yazma öğretimi uygulanarak sonuçların değerlendirilmesi ön görülmüştür. Uygulamada bu beş ilde 28 sınıf açılarak 572 kayıt olmuştur. Fonksiyonel Okuma-Yazma Projesi kapsamında Buğday Yetiştirme, Pamuk Yetiştirme, Tütün Yetiştirme, Turfanda Sebze Yetiştirme, Koyun Yetiştirme, Sığır Yetiştirme, Ev Ekonomisi ve Mısır Yetiştirme konularında cümle yöntemine uygun olarak sekiz ayrı alfabe ve bu alfabelerin alıştırma kitapları geliştirildi. Türkiye'de fonksiyonel (işlevsel) okuma-yazma çalışmaları üç yıl uygulandı. Başarılı sonuçlar alınmakla birlikte bu sonuçların istenen düzeyde olmadığı görülmüştür. Kurslarda % 40 terk oranı ile karşılaşılmıştır (MEB, 2012).

### 2.2.1.3. 100. Yıl Okuma-Yazma Seferberliği

1980 nüfus sayımı sonuçları Türkiye'de 13 milyon kişinin okuma yazma bilmediğini gösteriyordu. Bu durum Türkiye'nin sosyo-ekonomik ve kültürel gelişmesini olumsuz yönde etkiliyordu. Bu nedenle Atatürk'ün doğumunun 100. yıl dönümünde yeni bir okuma yazma seferberliği başlatıldı. İlk etkinlik dönemi olan 1981-1983 yılları arasında 2.931.022 kişiye ulaşılmış, daha sonra sürdürülen çalışmalarla bu sayı 1988- 1989 sonunda 3.974.979'a yükselmiştir (Geray, 2002). 100. Yıl Okuma Yazma Seferberliği, Millet Mektepleri Okuma Yazma seferberliğinden sonra düzenlenmiş geniş kapsamlı büyük seferberliktir. Ayrıca bu seferberlikte öncekilerden farklı olarak okuma yazma bilmeyen hedef grup önceliklerine göre alt gruplara ayrılmıştır. Bunlar; Cinsiyet: Kadınlar, Sektör: Tarımda Çalışanlar, Bölgede: Gecekondu ve kırsal alanlar (Bilir, 2005).

#### 2.2.1.4. 8 Eylül 1992 Okuma -Yazma Seferberliği

1990 nüfus sayımı sonuçları; altı ve yukarı yaştaki nüfusun kadınlarda %28.0, erkeklerde %12.0'sinin çalışabilir nüfusun ise (14-44 yaş) kadınlarda %18.0, erkeklerde %4.0'ünün okuma-yazma bilmediği gerçeğini ortaya koymuştur. Okur-yazarlık oranını %100.0'e çıkarma hedefi doğrultusunda yeni atılımlara ihtiyaç vardı. Okur-yazarlık oranı %90.0'ın altında olan 39 ilin İl Millî Eğitim Müdürleri ve Halk Eğitimi Başkanlarının katılımı ile 7-8 Eylül 1992'de düzenlenecek seferberliğin yönetimi ile ilgili bir toplantı yapılmış ve Dünya Okuma-Yazma Günü olan 8 Eylül 1992'de okuma-yazma seferberliği başlatılmıştır. Seferberliğe resmi kuruluşların yanında hükümet dışı kuruluşlar ile uluslararası kuruluşlar da destek vermişlerdir. 8 Eylül 1992 tarihinden itibaren UNICEF Türkiye Temsilciliği ile Yetişkin Eğitimi Okur-Yazarlık Projesi kapsamında Doğu ve Güneydoğu Anadolu Bölgelerinde okumaz-yazmazlığın yüksek olduğu 13 ilde okur-yazarlığı yaygınlaştırma çalışmaları yapılmıştır. UNICEF, materyal üretimi ve çoğaltımı, araştırma-geliştirme konularında finansman desteği sağlamıştır (MEB, 2012).

#### 2.2.1.5. Ulusal Eğitime Destek Kampanyası

2001'de gerçekleştirilen Ulusal Eğitime Destek Kampanyası'nda iki yıllık bir programla iki milyon kişiye ulaşılmak istenmiştir. 81 ilin valiliklerinde oluşturulan il komiteleri aracılığıyla yurt genelinde okuma-yazma; sosyal-kültürel ve meslek kazandırıcı kurslar açılmıştır. Bilir'e (2005) göre kampanyanın amacı;

Tüm Türkiye'de sosyo-ekonomik yönden yoksunluk içinde bulunan ve öncelikle okuma yazma bilmeyen genç kız ve kadınlar olmak üzere; gerekli eğitimi alamamış, zorunlu öğrenim çağını geçirmiş yetişkin yurttaşlarımızın tümünün eğitim gereksinimlerini belirlemektir. Bu gereksinimler kapsamında eksik eğitimlerini tamamlayabilmelerine yönelik programlar uygulamak. Yöre ve ülke ekonomisinin gelişmesi doğrultusunda, temel yaşam becerileri kazanmalarına ve gelir getirici, istihdam kolaylığı sağlayıcı mesleki eğitim programlarından yararlanmalarına olanak sağlamaktır. Kampanya ile ayrıca;

1. Zorunlu ilköğretim çağında olup, okul dışında kalan çocukların uyum kurslarına alınarak okula devam etmelerinin sağlanması ve bu konuda ailelerin duyarlılığının artırılması,
2. Kırsal bölgeler ile kentlerin kenar çevrelerinde yaşayan yurttaşlara yönelik olarak temel sağlık, beslenme, tarımsal etkinlikler, eğitim, iletişim gibi konularda program ve materyal geliştirilerek uygulamaya konulması,
3. Anılan konularda televizyon programları hazırlanarak yayınlanması, amaçlanmaktadır. Anılan amaçlar, 8 Eylül 2001 tarihinden itibaren okuma-yazma;

sosyal, kültürel ve beceri kazandırıcı mesleki kurslarla kazandırılmaya çalışılmaktadır (Bilir, 2005).

Ulusal Eğitime Destek Kampanyasının başladığı 8 Eylül 2001 tarihinden 8 Eylül 2007 tarihine kadar ülke genelinde 1.458.666 vatandaşımız okuma-yazma kurslarında, 3.846.659 vatandaşımız gelir getirici beceri ve meslek kurslarında, 3.244.222 vatandaşımız sosyal ve kültürel beceriler kazandırma kurslarında eğitim görmüştür. Toplam 8.549.547 vatandaşımız bu kurslarda eğitim almışlardır (MEB, 2012).

Yetişkin okumaz-yazmazlığını üreten en önemli neden, örgün temel eğitiminin tüm çağ nüfusuna yaygınlaştırılamamasıdır. Özellikle 1997’de sekiz yıllık ilköğretime geçilmesi ve 2001 yılında başlatılan Ulusal Eğitime Destek Kampanyası’nın bir sonucu olarak okur-yazarlık oranı ile okullaşma oranlarında belirgin bir iyileşme görülmekle birlikte 2002 yılında hala zorunlu eğitim çağında olup okula gidemeyen kız ve erkek çocuklarının var olduğu bilinmektedir (Yıldız, 2006).

#### 2.2.1.6. Ana-Kız Okuldayız Kampanyası

Türkiye’de UNICEF ve UNESCO tarafından düzenlenmiş eğitimde cinsiyet ayrımcılığı nedeniyle eğitime erişim imkanı olmayan kız çocukları için düzenledikleri kampanya ve projelerde bulunmaktadır. Bunlardan en önemlilerinden biri “Haydi Kızlar Okula” kampanyasıdır. İlköğretim çağında olup da okula gitmeyen kız çocuk sayısı aynı durumdaki erkek çocuk sayısından 600 binden daha fazladır. Kız Çocuklarının Okullaşmasına Destek Kampanyası ya da *Haydi Kızlar Okula!* (HKO) kızların okula gitmesini engelleyen karmaşık ekonomik ve toplumsal etmenler dizisini ele almaktadır. Kampanya, 2003 yılı Haziran ayında Van ilinde Carol Bellamy ve Milli Eğitim Bakanı Hüseyin Çelik tarafından başlatılmıştır (Unicef, 2003).

2008-2012 yıllarını kapsayan Ana-Kız Okuldayız kampanyası, özellikle kalkınmada öncelikli iller ve göç alan illerimizde yaşayan, sosyo-ekonomik yönden yoksulluk içinde bulunan, eğitim imkânlarından yararlanamamış, zorunlu öğretim çağını geçirmiş, genç kız ve kadınlar başta olmak üzere yetişkin nüfusumuzdan okuma yazma bilmeyenleri 4 yılda okuryazar hale getirmek ve üst öğrenime yönlendirmek (açık öğretim okulları), eğitime katılacak yetişkin nüfusun temel ihtiyaçlarını karşılamaya yönelik teşvikler sağlayıcı programlar uygulamaktır. Kampanya 8 Eylül 2012 tarihinde resmî olarak sonuçlanmış olup kampanya süresince ülke genelinde

Birinci Kademe Okuma Yazma-Kursunu bitiren ve başarılı olan 1.832.617 yetişkin kursiyere Birinci Kademe Okuma Yazma Sertifikası verilmiştir. Ayrıca, ülke genelinde İkinci Kademe Okuma-Yazma Kursunu bitiren 307.364 kursiyere de İkinci Kademe Eğitim Başarı Belgesi verilmiştir (MEB, 2012).

Kampanyanın amacı; kamu kurum ve kuruluşları, sivil toplum kuruluşları, yerel yönetim ve gönüllülerin katılım ve katkısıyla, okullaşma düzeyinin en düşük olduğu illerde zorunlu öğrenim çağında olup (6-14 yaş) eğitim sistemi dışında kalan, okula hiç kaydolmamış ya da okula kayıtlı olup devamsızlık yapan kız çocukların okullaşmalarını sağlamak ve böylece ilköğretim düzeyinde okullaşmadaki cinsiyet eşitsizliğini ortadan kaldırmaktır. Kampanya kapsamında kız çocuklara odaklanılmakla birlikte çalışmalar sırasında tespit edilen sistem dışındaki erkek çocuklar da hedef grupta yer almaktadır. Bir diğer amaç da, okullaşma düzeyinin en düşük olduğu 53 ilde kaliteli eğitim imkanı sağlayarak ilköğretim düzeyinde okullaşmadaki cinsiyet açığını kapatmaktır (Arabacı, 2008). Kız çocukların okullaşmasının önünde; Okul ve derslik yetersizliği, okulların yerleşim yerlerinden uzaklıkları, okulların kalitesizliği, ailelerin ekonomik zorlukları, erkek çocukların kızlara göre öncelikli görülmesi, kızların evde veya işyerlerinde çalışarak aile bütçesine katkı sağlamaları, çevrede model alınabilecek çalışan kadınların az olması, ortaöğretim imkânlarının sınırlı olması gibi engeller bulunmaktadır. Haydi Kızla Okula Kampanyasının organizasyonu ile ilgili olarak Bakanlık Merkez Kampanya Koordinasyon Merkezi, Proje illerinde ise il komiteleri oluşturulmuştur. Kampanyanın ilk yılında fazladan 40 bin kız çocuğun okula kaydolması, çalışmanın başarısı için atılan önemli bir adım olmuştur (UNICEF, 2005).

Ana-Kız Okuldayız kampanyasının düzenlenme amacından anlaşılacağı gibi Türkiye’de kırsal alanda eğitim konusunda bir cinsiyet ayrımcılığı söz konusudur. 2012 yılında kırsal alanda 1 milyondan fazla kişi okuryazar olmadığını gibi nüfusun %80.0’i da kadınlardan oluşmaktadır. Okuryazarlık sadece kişinin günlük hayatını kolaylaştıran bir araç değil, aynı zamanda toplumların gelişiminin de bir göstergesi olarak kabul edilebilir. Kırsal kesimde sosyo-ekonomik olanaklar bakımından oldukça yoksul bir kesim olması nedeniyle eğitim olanaklarının yeterli ölçüde sağlanamaması ve bunun sonucunda kız çocuklarının erken evlilikler ya da ücretsiz aile işçisi olarak evde ve tarlada çalışmasına neden olmaktadır. Bu sebepler okuryazar olmayan kadın oranının

artışına sebep olmaktadır. Ailelerin de eğitim düzeylerinin düşük olması da bu oranın düşük olmasının doğal bir sonucu olarak görülebilir.

Günümüze kadar yapılmış olan bu kampanyalar genellikle cinsiyet temelli olarak yapılmasına rağmen yapılan araştırmalar kadının okuryazarlık sorunu olmak üzere genel durumunu da net bir şekilde ortaya koymaktadır. Arıkan'a (1988) göre; Türkiye'de kırsal kesim ve kentsel kesimde yaşayan aileler ve bu ailelerin okuma yazma olgusuna bakış açıları arasında farklılıklar bulunmaktadır. Kırsal kesim kadınları açısından durum oldukça iç karartıcıdır. Kadının eğitim düzeyleri çok düşüktür. Büyük bir çoğunluğunun okuma ve yazması yoktur. Ekonomik etkinliğe ise çok büyük ölçülerle katılmalarına karşın çoğu kez hiçbir ücret almadan çalışmaktadırlar. Yani ücretsiz tarım işçisi görünümündedirler (Arıkan, 1988). Günümüzde kırsal kesimde bulunan kadınlar için yaşam koşulları daha farklı olsa da, yine de bugünün yetişkin kadın bireylerini yetiştiren ailelerin ve özellikle annelerin okuryazarlık algıları kendi yaşadıkları dönemin şartlarıyla bağlantılı olduğu unutulmamalıdır (Baytun, 2013).

Şire'nin (2009), Adana ilinde lise eğitimine devam eden kırsal gençlerin toplumsal cinsiyet ile ilgili düşüncelerini ortaya koymak amacıyla yaptığı araştırmada, çocuk sayısının fazla olduğu ailelerde eğitimin daha kısıtlı olduğu, aileden okuma-yazma bilmeyen fertlerin büyük çoğunluğunu kadınların oluşturduğunu, hala okuma-yazma bilmeyen anne baba toplamının %78.8'ini annelerin oluşturduğu sonucuna ulaşılmıştır.

Pınar ve diğerlerinin (2010), Sivas Altunyayla ilçesinde okuryazarlık üzerine yaptıkları araştırmada; ilçe kırsalında yaşayan erkek ve kadın nüfusun okuma yazma bilmeme oranlarının ilçe merkezinde bulunan erkek ve kadın nüfus oranlarından fazla olduğunu ortaya çıkmıştır. Yani ilçe merkezinden kırsal kesime, erkek nüfustan kadın nüfusa doğru okuma yazma bilmeyenlerin oranı artmakta, hem ilçe merkezinde hem de kırsal kesimde okuma yazma bilmeyenlerin büyük bir çoğunluğunu kadınlar oluşturmaktadır.

Türkiye'de kırsal alanda okullaşma sorununun iki boyutu bulunmaktadır. Bunlardan ilki; kız çocuklarının temel eğitimin ilk aşaması olan ilkökul eğitimlerini bile tamamlayamamaları yada ilkökoldan sonra eğitimlerinde devam edememeleri; diğeri ise kırsal alanda genel olarak ilkökoldan sonra gelen ortaokul ve lise düzeylerinde okullaşma oranının oldukça düşük olmasıdır. Kırsal alanda okullaşma sorununun



nedenlerini araştırmaya yönelik olarak yapılan çalışmalar kız çocuklarının okullaşma sorununun çeşitli sebeplerden kaynaklandığını ortaya koymuştur.

Türkiye’de erkek çocuklarına kıyasla daha az sayıda kız çocuğu ilköğretime gitmektedir. İlköğretimdeki kız-erkek eşitsizliği son yıllarda özellikle alt sınıflarda olmak üzere azalmaya başlasa da ortaokul ve lise düzeyinde çok sayıda kız öğrenci okulu terk etmektedir. Birçok kız çocuğu eğitimini tamamlayamadan okulu bırakmak zorunda kalmaktadır. Özellikle cinsiyete bağlı eşitsizlikler, kırsal yörelerde kent merkezlerine oranla daha açık biçimde görülmektedir. Balamir’in (1982), kırsalda eğitim yapısını incelediği çalışmasında; ekonomik durum ile kızların eğitimi arasında, eğitim hizmetleri aracılığıyla, zincirleme bir ilişkisi olduğu belirtmiştir.

Gündüz’ün (2005) “Kız Çocuklarının Okullaşmalarını Etkileyen Faktörler” adlı çalışmasında, halkın temel sıkıntısının zorunlu eğitim süresinin uzaması olmadığı, fakat sekiz yıllık eğitimde bazı problemlerin ortaya çıktığı belirtilmektedir. Öğretmen yetersizliği, köy okullarının kapatılması, yakında okul bulunmaması, taşınmalı ve yatılı eğitim uygulamalarının sorunları, programın gereksiz ve ayrıntılarla dolu ve hayattan kopuk olması gibi sorunlar velilerin eğitimden beklentisi olmamasına yol açmıştır.

Kaya’nın (2009) “Türkiye’de Bölgelere Göre Eğitim Göstergeleri ve Sosyo-Ekonomik Kalkınma İlişkisi” adlı çalışmasında; tarımla uğraşan nüfusun diğer iş kollarında çalışan nüfusa göre okuryazarlık oranının düşük olduğu görülmektedir. Ortaöğretim okullaşma oranlarında kız nüfusun erkek nüfusa göre tarım iş koluna daha fazla yöneldikleri belirlenmiştir. Erkek nüfusun okullaşma oranı kız okullaşma oranına göre daha yüksektir. Nüfusun eğitim düzeyi arttıkça, tarım iş kolu dışındaki diğer iş kollarına yönelme görülmektedir. Kız nüfusun ortaöğretimi yarıda bırakma durumu erkek nüfusa göre daha fazladır. Bu durum göz önüne alındığında, ortaöğretim okullaşma oranlarında tarım iş koluna yönelme oranının kız nüfusta daha fazla olması beklenen bir sonuçtur.

Tunç’un (2009), kızların okula gitmeme nedenlerini araştırmak için Van’da yaptığı araştırmada birçok sonuç elde edilmiştir. Bu sebepler; ailelerin maddi gücünün olmaması, kızların aileye ekonomik yönden yardımcı olmak zorunda olmaları, kendisinin okula gitmek istememesi, babanın istememesi, küçük iken nüfus kaydının olmaması, babanın asker kaçağı olması, 12 yaşında ise artık büyümüş olduğu düşüncesi, nüfus kaydının olmaması, ana-babanın resmi nikâhının bulunmaması, nüfus kayıtlarının

geç yapılması, ailenin kalabalık olması, annenin işlere yetişememesi ve ev işlerinde yardıma ihtiyaç duymalarıdır.

Demir ve Çobanoğlu (2012) tarafından hazırlanan “Kızların Okullaşmasının Önündeki Engeller ve Çözüm Önerileri” ne ilişkin raporda; öğretmen sirkülasyonun fazla olması, okulların ailelere uzak olması, taşınmalı eğitim sisteminin sakıncaları, il ve ilçe merkezleri dışında yeterli düzeyde değişik okulların bulunmaması, yurt ve pansiyon yetersizlikleri, öğretmen ve stajyerlerin deneyimsiz olması, rehberlik hizmetlerindeki yetersizlikler kız çocuklarının okula gitmemesini gidiyorsa da devamsızlık yapması veya okulu terk etmesi üzerinde etkili olduğu belirtilmiştir.

UNICEF (2010) kız çocuklarının okullaşmaları önünde engelleri ise şu şekilde sıralamaktadır:

- Okul ve derslik yetersizliği
- Okulların genellikle yerleşim yerlerinden uzak olması ve birçok ailenin özellikle kız çocuklarının bu kadar yol gitmesini istememeleri
- Ailelerin, çocuklarını, fiziksel koşulları elverişsiz, örneğin tuvaletsiz, su şebekesi olmayan okullara göndermek istememeleri
- Birçok ailenin ekonomik güçlük içinde olması
- Ailelerin yetişkin erkekleri ve erkek çocukları kadınlara ve kızlara göre önde tutan geleneksel önyargıları
- Çocukları evde çalıştırarak aile gelirine ek katkı sağlama eğilimi
- Birçok ailenin kızlarının bir an önce evlenmesini eğitimden daha önemli sayması
- Orta öğrenim imkânlarının sınırlı olmasının ilköğretime yönelik ilgiyi azaltması (UNICEF, 2010).

Kırsal alanda kız çocuklarının okullaşma konusu kadar önemli olan diğer bir nokta da ilkokul düzeyinden sonra ortaokul ve lise düzeyinde nüfusun tamamı anlamında okullaşma oranının düşük olmasıdır. Okullaşma oranlarının özellikle Doğu ve Güneydoğu Anadolu bölgelerinde hem kırsal hem de kentsel alanda düşük olmasıdır. Okullaşma oranlarında yıllar itibariyle herhangi bir değişiklik olmadığını anlayabilmek için örnek olarak 1990-1991 ve 2012-2013 öğretim yılı kır-kent ortaokul düzeyinde okullaşma oranları bölgesel olarak karşılaştırılmış ve Çizelge 3'te verilmiştir.

## Çizelge 3

*Ortaokul Düzeyinde 1991-1992 ve 2012-2013 Öğretim Yılı Kır-Kent Okullaşma Oranlarının Bölgesel Olarak Karşılaştırılması*

1990-1991 Öğretim Yılı						
	Kır			Kent		
	Öğrenci	Nüfus	%	Öğrenci	Nüfus	%
Akdeniz	227.866	33.518	14.7	308.249	172.786	56.0
Doğu And.	247.847	16.431	6.6	184.243	99.029	63.7
Ege	217.096	30.877	14.2	280.205	183.334	65.4
İç Anadolu	262.919	36.262	13.8	454.421	290.140	63.8
Karadeniz	359.214	39.821	11.1	253.261	161.202	63.7
Marmara	192.021	34.967	18.2	645.112	438.916	68.0
G.Doğu And.	187.000	8.915	4.6	236.299	80.109	33.9
<b>Toplam</b>	<b>1.693.963</b>	<b>200.791</b>	<b>11.9</b>	<b>2.361.790</b>	<b>1.425.516</b>	<b>60.4</b>
2012-2013 Öğretim Yılı						
	Kır			Kent		
	Öğrenci	Nüfus	%	Öğrenci	Nüfus	%
Akdeniz	145.262	203.652	71.3	537.630	491.229	100.0
Doğu And.	151.975	256.262	59.3	334.932	273.411	100.0
Ege	114.477	147.963	77.4	452.630	404.954	100.0
İç Anadolu	101.641	140.973	72.1	742.890	679.518	100.0
Karadeniz	114.506	174.205	65.7	323.772	262.367	100.0
Marmara	64.862	91.265	71.1	1.385.915	1.284.831	100.0
G.Doğu And.	197.273	249.334	79.1	553.163	524.207	100.0
<b>Toplam</b>	<b>889.996</b>	<b>1.263.654</b>	<b>70.4</b>	<b>4.160.741</b>	<b>3.913.463</b>	<b>100.0</b>

Kaynak: TÜİK 1990-1991, MEB 2012-2013 Örgün Eğitim İstatistiklerinden elde edilmiştir.

Çizelge 3'te görüldüğü gibi kırsal alandaki okullaşma oranlarında artış meydana gelmiş ancak gene de %100.0'e okullaşma gerçekleşmemiştir. 1991-1992 öğretim yılında kırsal alanda Doğu ve Güneydoğu Anadolu bölgeleri ortaokul düzeyinde en düşük okullaşma oranına sahip iken 2012-2013 yılına gelindiğinde Doğu Anadolu bölgesindeki okullaşma sorununun hala devam ettiği görülmektedir. Özellikle Doğu ve Güneydoğu Anadolu Bölgesi'nin eğitim durumundaki yetersizlikler, bölgede ulaşımın güçlüğü, yerleşim birimlerinin dağınık olması ve halkın önemli bir kısmının kırsal kesimde yerleşik veya göçer olarak yaşıyor olması, ailenin vermiş olduğu geleneksel eğitimin varlığı, eğitim çağındaki nüfusun çalışması ve halkın geçim kaynağının tarım ve hayvancılık olması nedeniyle eğitime olan gereksinimin azlığı, devlet tarafından

götürülen eğitim hizmetlerinin yetersizliği, özellikle ilköğretim sonrası eğitimin zaman ve masraf gerektirir olması, gibi faktörler etkili olmuştur.

Çolak'ın (2009), Doğu Anadolu Bölgesi illerinde okullaşma oranlarını incelediği çalışmasında;

Ekonomik sebepler başta olmak üzere çeşitli nedenlerden ötürü, kırsal alanlardan kentlere doğru, bölge içi ya da bölge dışı gerçekleştirilen göç olayları, bölge nüfusunun dağılımını dengesiz kılmakta, bölgede ciddi boyutta kırsal boşalma yaşanmasına neden olmaktadır. Doğu Anadolu Bölgesi'ndeki başlıca sorunlardan bir diğeri de ekonomik yapının yetersizliğidir. Ülke genelinde ekonomik yönden gelişmişlik sıralamasında en alt sırada yer alan bölgede, gerek kişisel ve gerekse toplumsal anlamda refah düzeyi düşüktür. Eğitim kademelerinin tamamında yapılan incelemelere göre, bölge eğitim açısından diğer bölgeleri geriden takip etmektedir. Ekonomik kalkınmada öncelikli etkiye sahip olan eğitim imkanları bakımından, bölge ülke ortalamasının altında değerler yansıtmaktadır 25 yaş ve üstü nüfus, kişinin eğitimini genel anlamda tamamlamış olması gereken nüfus grubunu oluşturmaktadır. Fakat bu yaş grubuna dair 2000 yılı verilerine baktığımızda, ülke genelinde %17.2 oranındaki okur-yazar olmayan nüfus, bölgede %31.9 oranında gerçekleşmektedir. Ayrıca eğitimde cinsiyet ayrımının da yapıldığını doğrulamaktadır. Yine 2000 yılına ait verilere göre; %14.7 oranındaki okur-yazar olmayan erkek nüfusu, kadın nüfus %49.4 gibi yüksek bir değerle izlenmektedir. Yasalar önünde kız ve erkek çocuklara eşit eğitim imkanı sağlanırken, değişik eğitim kademelerinde kız çocukları erkeklerin hep gerisinde kalmaktadır. Okul öncesi eğitimden başlayan bu eşitsiz dağılım, ilerleyen eğitim kademelerinde kendini daha belirgin hale gelmektedir (Çolak, 2009).

Acar (2012), Aksaray, Ankara, Ardahan, Artvin, Bartın, Bayburt, Çorum, Eskişehir, Giresun, Kayseri, Ordu, Tokat, Trabzon ve Tunceli'de bulunan yatılı okullarda bulunan öğrencilerin ortaokula devam etme eğilimleri üzerine yaptığı araştırmada; öğrencilerin ailelerinin masraflarını karşılayabilecek güçte olmaması ve sekizinci sınıfta girmiş oldukları sınavı kazanmaları halinde ortaokula devam edebilecekleri ortaya çıkmıştır. Araştırmada anne-babanın eğitim düzeyinin öğrencilerin ortaokula devam etme eğilimini etkilediği ortaya çıkmıştır. Okulların tümünde psikolojik danışma ve rehberlik birimlerinin önemi dikkate değerdir. Çünkü ilköğretim sekizinci sınıf öğrencilerinin ortaöğretime devam etme gerekçelerini oluşturmak için meslek edinmenin önemi vurgulanmalı, öğrencilere okulu, öğretmeni sevdirecek çalışmalar yürütülmelidir. Sekizinci sınıf öğrencilerin meslekler hakkında bilgi edinmeleri, özellikle meslek seçimi konusunda bir hedeflerinin olmasına neden olacaktır. Böylece meslek edinme amacı ile öğrencilerin ortaöğretime devam etmeleri sağlanabilir (Acar, 2012).

### 2.2.2. Bölgelerarası Dengesizlikler

Bölgesel farklılıkların artmasıyla birlikte kırsal alanda nüfusu az olan yerleşim birimlerinde öğrenci sayısının az olmasından dolayı okulların kapatılması sonucu öğrencilerin farklı uygulamalarla eğitime devam etmelerini sağlayıcı çözüm yolları ya da bir okula tek öğretmen atanması sonucunda bütün sınıfların bir arada okutulmasından dolayı ortaya çıkan eğitimsel sorunlar, açık olan okullara devlet tarafından gerekli yatırımların (araç-gereç, fiziki koşullar vb.) yapılmaması ve ortaokul ve lise düzeyinde okul sayısının yetersizliği (temel eğitimin tamamlanmamasındaki en önemli etkindir) artık kırsalın kabullenilmiş ve doğallaştırılmış problemleridir.

Demirelli'nin (2007) Kula ilçesinin eğitim dağılımını incelediği çalışmasında; ilköğretim ve ortaöğretim kurumlarında birtakım fiziki yetersizlikler mevcut olduğunu belirtmiştir. Kırsal yerleşmelerde yer alan birleştirilmiş sınıflı ilköğretim okullarında verilen eğitim ile ilgili önemli sorunlar bulunduğu, çağdaş anlamda bir eğitimin verilemediği ve bu okullardan mümkün olduğunca vazgeçilerek, birleştirilmiş sınıflı ilköğretim okulları için harcanan imkanlar diğer okullara kaydırılması gerektiği ifade edilmiştir. Ayrıca ilköğretimden ortaöğretime geçişlerde büyük düşüşler görülmektedir. Bu durumu engellemek amacıyla ortaöğretim kurumları kırsal alanda yaygınlaştırılması gerekliliğinden bahsedilmiştir (Demirelli, 2007).

Dalkılıç'ın (2005), Şuhut ilçesinde eğitim dağılımı ile ilgili olarak yaptığı çalışmada; ilköğretimin ilk beş yılını kapsayan dönemde görev alan sınıf öğretmenine ihtiyaç, özellikle köy yerleşmelerinde göze çarptığını ifade etmiştir. Branş öğretmeni ve okul öncesi eğitim alanında yeterli öğretmen yaşandığı belirtilmiştir. İlçe merkezinde bulunan birkaç okul dışında, her yönüyle fiziki yeterliliğe sahip bir okul ortamı yeterli sayıda bulunmadığı gibi kırsal yerleşmelerde yaşayan öğrencilerin büyük çoğunluğunun ilköğretim sonrası eğitimlerine devam edemediği vurgulanmıştır. Özellikle kız çocuklarının eğitim yapısı içinde devamlılığı çok düşük kalmaktadır. Orta öğretim kurumları ilçe merkezi dışında sadece bir yerleşim biriminde olduğu belirtilmiştir (Dalkılıç, 2005).

Garan'ın (2005) yaptığı çalışmada; hazırlanan ders programlarının kırsal kesim koşullarını dikkate almadan hazırlandığını ve kırsal kesimdeki mevcut durumun iyi bir şekilde irdelenmediğini belirtmiştir. Kırsala özgü olmayan müfredat, kırsal toplumun önündeki engellerden biridir. Ayrıca Türkiye kırsalındaki mevcut okulların eğitimsel

özelliklerinin yetersiz olduğu gibi okuldaki araç-gereç ve materyallerinde günümüz bilgi teknolojilerinin gerisinde olduğunu vurgulamış, bu durumda kırsal kesimdeki öğrencilerin rahat, konforlu ve sosyal, kültürel, sportif olanaklara sahip okullarda eğitim görmelerini engellediğini belirtmiştir (Garan, 2005).

Çiftçi'nin (2010), Eskişehir il ve ilçe merkezleri dışında kalan kırsal alan olarak tanımlanan yerleşim yerlerindeki ilköğretim okullarında 2008-2009 öğretim yılında öğrenim gören öğrencilerin, ilköğretim birinci kademedeki kazanımları gereken kazanımların çoğuna sahip olamadıkları; problem çözme, akıl yürütme ve ilişkilendirme noktalarında problem yaşadıkları sonucuna ulaşmıştır. Kırsal bölgedeki öğrencilerin daha az çevresel uyarana sahip oldukları, etraflarında sorularını cevaplayacak kimsenin olmadığını ve bu durumun öğrencilerin matematik başarısını etkilediğini ortaya koymuştur (Çiftçi, 2010).

Akbey'in (2006) Güneydoğu Anadolu bölgesindeki eğitimin fırsat eşitliği açısından bir değerlendirme yaptığı çalışmada; Güneydoğu Anadolu bölgesinin ekonomik olarak Türkiye'nin en geri kalmış bölgesi olma özelliğini koruduğunu ve bölgedeki ekonomik göstergelerin eğitimi etkilediği belirtilmiştir. Çalışmada öğrencilerin kısıtlı imkanlarla (yetersiz beslenme, eğitim araç-gereçlerini sağlamadaki güçlükler, sağlıksız koşullarda yaşama) eğitim gördüklerini, çocukların ailelerinin geçimlerini sağlamak için okulu bırakmak zorunda kaldıkları ya da okul dışı zamanlarını çalışarak geçirmelerinden dolayı eğitimde dezavantajlı duruma düşmelerine neden oldukları ifade edilmiştir. Bölgede kız çocuklarının ilköğretimin belli safhalarından sonra ilk gözden çıkarılan oldukları gibi, tarımsal işgücü olarak kullanılmalılarının eğitimlerindeki en büyük engel olduğu vurgulanmıştır. Ayrıca kırsal yerleşimlerde öğrenimlerine devam edenlerin çoğunlukla tek öğretmenli, birleştirilmiş sınıf uygulamasına tabi oldukları ve bu durumun başarısızlığa yol açtığı, buna ilaveten araştırmada son olarak bu bölgede eğitimde fırsat eşitsizliğinin yalnızca bölgenin sosyo-ekonomik, kültürel yapısından değil, devletin eğitim politikalarından da kaynaklandığı sonucuna ulaşılmıştır (Akbey, 2006).

### 2.2.3. Kırsal Alanda Eğitim Sorunlarına Yönelik Geliştirilen Çözüm Yollarının İşleyişindeki Sorunlar

Kırsal alanda yaşayanlar için gerekli imkanların sağlanması ve bu imkanlardan yararlanmada eşit eğitim şansı yaratabilmek için MEB tarafından bazı çözüm yolları geliştirilmiş ve uygulamaya konmuştur. Bunlar; Birleştirilmiş Sınıf Uygulaması, Taşınabilir Eğitim Sistemi ve Yatılı İlköğretim Bölge Okulları'dır. Bu uygulamalar sırasıyla açıklanacaktır.

#### 2.2.3.1. Birleştirilmiş Sınıf Uygulaması

İlköğretim programına göre birden fazla sınıfın birleştirilerek bir grup meydana getirmek suretiyle, bir öğretmen tarafından yetiştirilmesine birleştirilmiş sınıf öğretimi denir (Vural ve Vural, 2001). Birleştirilmiş sınıf kavramının ise ne zaman ortaya çıktığı bilinmemektedir. Venmann (1995), birleştirilmiş sınıfların tarihinin okulların tarihi kadar eski olduğunu belirtmiştir. Birleştirilmiş okul sistemi öğrencilerin bireysel ihtiyaçlarını karşılamak yerine çok sayıdaki öğrenciyi yönetmek ihtiyacı ile ortaya çıkmıştır. 150 yıl önce ortaya çıkan sınıflandırılmış okul sistemi günümüze kadar baskın bir örgütsel yapı olarak devam etmektedir (Akt. Cotton, 2001). Türkiye'de ise sosyo-demografik yapı ve kırsal yerleşim alanlarının 1970'lere kadar şehir nüfusundan fazla olması bu uygulamayı zorunlu kılmış olmakla birlikte, günümüzde nüfusu az olan kırsal alanda öğrenci sayısının azlığı ve bu az olan mevcut için birden fazla öğretmen atanmasının imkansızlığı nedeniyle birden fazla sınıfın birleştirilerek bir grup halinde okutulması durumunu ortaya çıkarmıştır (Köklü, 2000).

Birleştirilmiş sınıf uygulaması köye yönelik bir öğretim uygulaması olup, bunun sebepleri olarak öğretmen ve öğrenci sayısının azlığı, ekonomik yetersizlikler, okul ihtiyacı, yerleşim birimlerinin dağınıklığı, nüfus yoğunluğunun azlığı gösterilmektedir (Kılıç ve Abay, 2009). Kuzu ve Aslan (2011) ise konuyu biraz daha detaylandırarak Türkiye'de birleştirilmiş sınıf uygulamasını zorunlu kılan nedenleri aşağıdaki gibi sıralamıştır;

- İlköğretimin yaygınlaştırılması,
- Öğrenci sayısının azlığı,
- Öğretmen sayısının yetersizliği,
- Derslik sayısının yetersizliği,
- Coğrafi yapı,

- Mevcudu az olan köylere öğretmen atanmasının getirdiği maliyet,
- Taşınalı eğitimin yerine kapanan köy okullarının yeniden açılması,
- Yerleşim birimlerinin uzaklığı ve ulaşım güçlüğü

Birleştirilmiş sınıflı okullar, taşınalı eğitim yapılamayan yerleşim birimlerinde yaşayan çocuklar için tek eğitim seçeneği olmasında rol oynayan en etkili faktör, dağlık ve ormanlık yörelerde, öğrencilerin başka bir okula taşınamamasından dolayı birleştirilmiş sınıflı okullarda öğrenim görmek zorunda olmalarıdır. Abay'ın (2006) da konuyla ilgili olarak belirttiği gibi; özellikle birinci kademe öğrenci sayısı az olduğu bir veya birkaç derslikli okullarda, bir ya da birkaç öğretmen ile eğitimlerini sürdürmekte olup köylerdeki az sayıdaki ikinci kademe öğrencileri ise taşınalı eğitim ile çevre okullara götürülmekte ya da “Yatılı İlköğretim Bölge Okulları”nda (YİBO) öğrenimlerine devam etmektedir (Abay, 2006).

Türkiye’de, birleştirilmiş sınıfların da içinde yer aldığı köy okullarındaki öğretime, Cumhuriyetin kurulmasıyla birlikte büyük önem verilmiş, 3 Mart 1924 yılında yürürlüğe giren Tevhid-i Tedrisat Kanunu ile köylerde tek öğretmenle yürütülen üç sınıflı okullar oluşturulmuş ve bunlar birleştirilmiş sınıflar olarak adlandırılmıştır (Gülcan ve diğerleri, 2003). 1939 yılında toplanan ilk şurada köy okulları beş yıla çıkarılmış ve 1946 yılında uygulamaya başlanmıştır (Öztürk, 2007). Böylelikle birleştirilmiş sınıflar ilk kez bu dönemde bir sorun haline gelmiştir (Binbaşıoğlu, 1999;Gülcan ve diğerleri, 2003). Köy Mektepleri Müfredat Programında bir, iki, üç öğretmenli okullarda derslerin nasıl yürütüleceği ile ilgili esaslar belirlenmiştir. Birinci Milli Eğitim Şurası’nda, Köy Okulları Programı Projesi hazırlanmış ve uygulanmıştır (Fidan, 1988). Bu programı yeni mezun öğretmenler uygulayamamıştır (Şahin 2007). Bu nedenle farklı çözüm yolları arayışına girilmiştir.

Köy okullarını incelemek ve sorunlara yönelik çözüm yolları bulmak amacıyla 1951 yılında Amerikalı Profesör K.V.Wofford Türkiye’ye gelmiş ve incelemeler yapmış ve bu incelemelerin sonunda sunduğu raporda sınıf sistemi yerine önerdiği grup sisteminin amacı 1. 2. 3. sınıfları ve 4. 5. sınıfları ayrı bir grup altında birleştirerek bir grup içinde her yıl birbirine eşit güçlükte öğretim programları uygulamak olduğunu belirtmiştir (Binbaşıoğlu, 1999). Raporda “Birleştirilmiş Sınıflı Köy Okulu Program Taslağı” da yer almıştır (Bilir, 2008). Bu rapor önce 1962 İlkokul Program Taslağının,



daha sonra 1968 tarihli İlkokul Programının hazırlanmasında temel olmuştur (Taşdemir, 2000).

2000 yılından itibaren birleştirilmiş sınıf uygulaması yapan okullar için ayrı program yerine bağımsız sınıflar için hazırlanan programın uygulanması için girişimde bulunulmuş, 2004-2005 öğretim yılında “*öğretmen merkezli*” anlayıştan, “*öğrenci merkezli*” anlayışa geçilmesiyle ile pilot uygulamayla başlayan ve 2005-2006 öğretim yılında uygulamaya konan ilköğretim 1-5. sınıf programları da aynı yolu izleyerek bağımsız sınıflar için hazırlanan program, birleştirilmiş sınıf uygulaması yapan okullarda da yürürlüğe girmiştir (Öztürk, 2007).

Birleştirilmiş sınıf uygulamasına yönelik programlar geliştirilememesi ve bağımsız sınıf programlarının küçük değişikliklerle birleştirilmiş sınıflarda uygulanması, bazı sorunları da beraberinde getirmiştir. Şehir okullarına göre hazırlanan program, köy ilköğretim okulu özelliklerini dikkate almamış, öğrencilerin ilgi ve ihtiyaçlarına cevap verememiştir. Ayrıca her sınıfta okutulan ders çeşidi ve sayısı birleştirilmiş sınıflı okullar için fazladır. Konuların, derslerin dağınıklığı karşısında öğretmen, öğrencilerine gerektiği kadar rehberlik hizmeti sunamamaktadır (Kılıç ve Abay, 2009).

Birleştirilmiş sınıflarda öğretim uygulaması Türkiye’de kırsal alanda bir eğitim sorunu gibi algılanmaktadır. Çünkü uygulama beraberinde bir takım sorunlar doğurmuştur. Oysaki birleştirilmiş sınıf modeli tüm dünyada yaygın bir şekilde uygulanmaktadır. Avustralya, İngiltere, Galler, Kanada, Almanya, İsviçre, Hollanda, Peru, Sri Lanka, Hindistan, Kolombiya, Yeni Zelanda ve ABD, Bolivya, Fas, Fransa, Mali, Filipinler, Çin, Tanzanya, Rusya, Zaire, Yunanistan, Kore gibi pek çok ülkede görülmektedir. Ancak Mathot (2001), birleştirilmiş sınıflarda öğretimin bu ülkelerden özellikle Fransa ve Norveç’te sorunsuz ve etkili bir biçimde sürdürülürken çoğu gelişmekte olan ülkelerde, eğitim materyalleri ile bu konuda iyi yetişmiş öğretmen ve yönetici eksikliği görülmediğini belirtmiştir. Mulyran-Kyne (2005) ise; Hollanda’da, öğretmenlerin %53.0’ü birleştirilmiş sınıflarda öğretim yaptığını; İskoçya’da okulların %26.8’i, İrlanda’da da %40.0’i, Norveç’te %42.0’si, Yunanistan’da %31.0’i, Çek Cumhuriyetinde %35’i birleştirilmiş sınıflı olduğunu ve yine Avrupa ülkelerinden biri olan Avusturya’da okulların %25.0’i bir, iki ya da üç sınıflı okullardan oluştuğunu, bunun yanı sıra, Almanya, İsviçre ve İsveç’te birleştirilmiş sınıflı okulların çok az düzeyde olduğunu araştırmalarında ortaya koymuştur (Mulyran-Kyne, 2005).

2012-2013 eğitim öğretim yılında da Türkiye'nin birçok bölgesinde birleştirilmiş sınıf uygulaması yoğun bir şekilde devam etmektedir. Ülke genelinde okulların %33'ünün birleştirilmiş sınıflı olduğu MEB tarafından açıklanmıştır. Türk Eğitim Sistemi içerisinde hala bu denli ağırlığı olan bu uygulamanın birçok sorunu barındırdığı araştırmalarla ortaya konmaya devam etmektedir. Çünkü birleştirilmiş sınıflı okullar, bağımsız sınıflı okullardan yapı, fonksiyon, program uygulanışı, idari yapı ve işleyiş biçimlerine ilişkin olarak farklı özelliklere sahip olmasından dolayı öğretmen ve öğrenci açısından da bazı problemleri beraberinde getirmiştir.

Mevcut alan yazına dayanarak birleştirilmiş sınıf uygulaması ile ilgili ortaya çıkan olumsuzlar şu şekilde sıralanabilir.

1. Öğretmen görev, yetki ve sorumluluklarının boyutunun artması ile ilgili olarak yaşanan sorunları bulunmaktadır. Sağ ve diğerlerinin (2009), Burdur ilindeki birleştirilmiş sınıf uygulaması yürüten sınıf öğretmenlerinin özellikleri, sorunları ve ihtiyaçlarını saptamak amacıyla yaptıkları çalışmada öğretmenlik ile okul yönetiminin birlikte yürütülmesinin çok zor olduğu ifade edilmiştir. Sidekli ve diğerlerinin (2015), Adıyaman'da bulunan birleştirilmiş sınıflı köy okulunda görev yapan sınıf öğretmenlerinin yaşadıkları sorunları saptamak amacıyla yaptıkları çalışmalarında uygulamanın eğitim ve öğretim işlerine yeterince zaman bulunmamasına ek olarak yazışmalar ve bürokratik işler birleştirilmiş sınıf öğretmenlerinin ekstra zaman kaybetmesine neden olmaktadır.
2. Uygulamadan dolayı eğitim ve öğretim için zaman yetersiz kalmaktadır. Summak ve diğerlerinin (2011), Kilis ilinde bulunan köy ilköğretim okullarındaki birleştirilmiş sınıf uygulamasında karşılaştıkları sorunları saptamak amacıyla yürüttükleri çalışmada araştırmaya katılan öğretmenlerin, birden çok sınıfla aynı anda ders yürütmek zorunda olduklarından kazanımlar için zamanın yetersizliği ve öğrencilerin çeşitli nedenlerden dolayı derse hazır bulunuşluk düzeyinin düşük olması ifade edilmiştir. Ödevli ders saatinin verimli geçmemesinden dolayı öğrencilerin kendi kendilerine çalışma alışkanlığı kazanamadıkları belirtilmiştir Çınar (2004), Malatya'da bulunan köy okullarındaki birleştirilmiş sınıflı okullarda ilk okuma ve yazma öğretiminde karşılaşılan sorunları saptamak amacıyla yaptığı çalışmada öğretmenler her sınıf için gerekli olan zamanı ayıramadıklarını ifade etmişlerdir.

3. Sınıf öğretmenliği yapan öğretmenlerin tamamının birleştirilmiş sınıflar konusunda yeterli bilgiye sahip olamaması eğitimde aksaklıklar meydana getirmektedir. Sidekli ve diğerlerinin (2015), Adıyaman'da bulunan birleştirilmiş sınıflı köy okulunda görev yapan sınıf öğretmenlerinin yaşadıkları sorunları saptamak amacıyla yaptıkları çalışmalarını birleştirilmiş sınıflı köy okulunda görev yapan bir öğretmenin deneyimleri üzerine temellendirmişlerdir. Eğitim ve öğretim faaliyetlerini yürütmekte problem yaşadığını belirtmiş olan bu öğretmen, lisans eğitimi sırasında uygulanan programda sadece iki saat teorik olan Birleştirilmiş Sınıflarda Öğretim dersinin yeterli olmadığını belirtmiştir. Buna bağlı olarak kent merkezlerinde stajlarını yapmasından dolayı köy öğretmeni olmaya hazır olmadığını, köy ortamına ayak uydurmakta zorluk çektiğini ifade etmiştir. Sağ ve diğerlerinin (2009), Burdur ilindeki birleştirilmiş sınıf uygulaması yürüten sınıf öğretmenlerinin özellikler, sorun ve ihtiyaçlarını saptamak amacıyla yaptıkları çalışmada birleştirilmiş sınıf öğretmenlerinin oldukça büyük bir kısmının sınıf öğretmenliği bölümünden mezun olmalarına karşılık, mezun oldukları programda birleştirilmiş sınıf ile ilgili ders almadıklarını belirtmişlerdir. Bilir (2008), Birleştirilmiş sınıflı köy ilköğretim okullarındaki öğretim ve öğretmen gerçeğini incelemek amacıyla yaptığı çalışmada birleştirilmiş sınıflı okullarda görev yapacak öğretmenlerin hizmet öncesi yetiştirilmesi, çalışmakta olanların hizmet içi eğitimle desteklenmesi ve ayrıca eğitim denetmenleri tarafından gerekli rehberliğin yapılarak iş başında yetiştirilerek eksikliklerinin giderilmesi konusunda önerilerde bulunmuştur.
4. Birleştirilmiş sınıflı okullarda araç-gereç ve bilgisayar donanımının olmaması ve fiziki yetersizlikler bulunmaktadır. Çınar (2004), Malatya'da bulunan köy okullarındaki birleştirilmiş sınıflı okullarda ilk okuma ve yazma öğretiminde karşılaşılan sorunları saptamak amacıyla yaptığı çalışmada köy öğretmenleri okullarda araç-gereç eksikliğinden ve velilerin bu konuyla ilgili beklenen katkı ve desteği vermediklerini belirtmişlerdir. Döş ve Sağır'ın (2013), Kahramanmaraş ilinde görevli il eğitim denetmenleriyle yaptığı çalışmada birleştirilmiş sınıflı ilkokulların yönetim problemlerini ortaya çıkarmayı amaçlamışlardır. Araştırmada birleştirilmiş sınıflı okulların merkezden uzakta olmaları nedeniyle üst yöneticiler tarafından gerekli hassasiyetin gösterilmedi belirtilmiştir. Okul binalarının eski,

bakımsız olması tuvalet vb. alanların standart altında olması ya da bu alanların mevcut olmaması, laboratuvar gibi olanakların bulunmaması, ders araç ve gereçlerinin yetersiz olması, okullarda birden çok programın ders kitaplarının ve planlarının olmaması araştırmada tespit edilen en temel sorunlardır.

5. Birleştirilmiş sınıflara yönelik programı uygulama aşamasındaki problemler eğitimin kalitesizliğine yol açmaktadır. Kazu ve Aslan (2011), Türkiye’de uygulanan birleştirilmiş sınıf uygulamasının farklı ülkelerdeki uygulamalar bağlamında karşılaştırmasını yaparak konunun irdelenmesini amaçladıkları çalışmada Vietnam, Peru, Sri Lanka, Kolombiya gibi ülkelerdeki birleştirilmiş sınıf uygulaması modelleri karşılaştırılıp değerlendirilmiştir. Yapılan karşılaştırma sonucu Türkiye’de uygulanan modelin programların yeniden yapılması, uygulamanın iyileştirilmesi ve bu okullarda çalışan öğretmenlerin sıkıntılarının giderilmesi şeklinde öneriler geliştirilmiştir. Dursun (2006), Türkiye’de ilköğretim okullarında uygulanan birleştirilmiş sınıflarda öğretim sırasında karşılaşılan sorunları saptamak amacıyla Tokat ili merkez ilçeye bağlı köylerde birleştirilmiş sınıf uygulaması yapan ilköğretim okullarında yürüttüğü çalışmada program gereği tekrar ve pekiştirmenin yapılmaması, ödevli grubun dikkat eksikliğinden dolayı istenilen verimin alınamaması gibi noktalarda sorunun yoğunlaştığı, çözümün ise uygulamanın kaldırılması ya da program ve etkinliklerin bu uygulamaya göre düzenlenmesi ile mümkün olacağını ifade etmişlerdir.
6. Birleştirilmiş sınıflı okullarda okuyan öğrencilerin başarı düzeyi düşüktür. Karaman (2006), yaptığı araştırmada, Van il merkezinde bağımsız sınıf ortamında öğrenim gören 4.kademedeki sınıf öğrencileri ile merkez ilçeye bağlı bir köyde birleştirilmiş sınıf uygulamasına tabi tutulan 4.kademedeki sınıf öğrencilerine test uygulanmış ve matematiksel işlem becerisi ve problem çözüme yetenekleri açısından seviyeleri ölçülmüştür. Araştırma sonucuna göre anlama düzeyleri ve seviyeleri birbirine yakın olan öğrencilerden bağımsız sınıfta öğrenim gören öğrencilerin daha başarılı olduğu ortaya çıkmıştır. Bilir (2008), Birleştirilmiş sınıflı köy ilköğretim okullarındaki öğretim ve öğretmen gerçeğini incelemek amacıyla yaptığı çalışmada birleştirilmiş sınıflarda öğretmen ve öğrenmenin durum ve koşullarının öğrencinin başarı üzerinde etkili olduğunu belirtmiştir. Bu bakımdan birleştirilmiş sınıflı okullarda görev yapan öğretmenlerin destek hizmetler ve donanım bakımından daha fazla

desteklenmesi gerekliliğinden bahsedilmiştir. Kaya ve Taşdemirci (2005)'nin, Kayseri kırsalında birleştirilmiş sınıf ile bağımsız sınıflarda görev yapan öğretmenlere anket uygulayarak yaptıkları çalışmada birleştirilmiş sınıflı ilköğretim okulları ile bağımsız sınıflı ilköğretim okullarında ilk okuma öğretimi yöntem ve tekniklerinin yeterince bilinmemesi ve gereği gibi uygulanmaması, öğrencilerle bireysel olarak ilgilenilmemesi ve bu uygulamadan dolayı öğrencilerin sınıfa uyum sağlayamadıkları ortaya konmuştur. Karaman (2006), yaptığı araştırmada öğrencilerin köyde ailelerine günlük hayatta yardımcı olmaları ve köy çalışma şartlarının ağır olması özellikle öğrencilerin okula devamlarını olumsuz etkilemektedir. Öğrencilerde problem çözme yeteneğini geliştirebilmek için onların problem çözme sürecinde takip edilmesi ve gerekli değerlendirmelerin yapılarak hataların öğrenciyle birlikte tespit edilmesi birleştirilmiş sınıf uygulamasında yapılamadığı tespit edilmiştir.

7. Birleştirilmiş sınıflarda uygulanan program köyün, köy çocuğunun ve köy halkının ihtiyaçlarına cevap verememektedir. Özben (2000)'in Sinop'un Durağan ve Boyabat ilçelerinde Birleştirilmiş sınıflı okullarda görev yapan öğretmen ve ilköğretim müfettişlerinin katılımı ile gerçekleştirdiği araştırmada ilköğretim programının öğrencilerin ilgi ve ihtiyaçlarını karşılamadığı ifade edilmiştir.

Konuyla ilgili olarak en güncel yapılan araştırmalar, uygulamayı çeşitli yönleriyle değerlendirmiş ve saptanan sorunlara yönelik çözüm yolları bulmaya çalışmıştır.

#### 2.2.3.2. Taşımali Eğitim Sistemi

Ülkemizde 1989–1990 Eğitim-Öğretim Yılı'ndan sonra taşımali eğitime geçilmiş, zorunlu eğitimin sekiz yıla çıkmasıyla da taşımali eğitim uygulaması yaygınlaşmıştır. MEB'in Taşımali İlköğretim Yönetmeliği'nde amaç, "İlköğretim okulu bulunmayan, çeşitli nedenlerle eğitim öğretime kapalı, birleştirilmiş eğitim uygulaması yapan ilköğretim okullarındaki öğrencilerin, taşıma merkezi ilköğretim okullarına günü birlik taşınarak kaliteli bir eğitim öğretim görmelerini sağlamaktır." şeklinde ifade edilmektedir (MEB, 2000).

Taşımali ilköğretim uygulaması sekiz yıllık ilköğretimin yaygınlaştırılması, küçük ve dağınık yerleşim birimlerindeki az sayıdaki öğrencinin ilköğretime kavuşturulması,

birleştirilmiş sınıflarda okuyan öğrencilerin bağımsız sınıflarda daha nitelikli öğrenim görmesini sağlamak amacıyla MEB İlköğretim Genel Müdürlüğü tarafından uygulamaya konulmuş bir projedir (Kavak, 1997). Kaya ve Aksu'ya (2004) göre taşınmalı eğitim sistemi, MEB'in son yıllarda uygulamaya koyduğu en önemli projelerden biridir ve bu uygulama ile eğitim sisteminde fırsat ve imkân eşitsizliğinden kaynaklanan sorunlar, asgari düzeye inmeye başlamış ve öğrenciler arasındaki başarı farklılıklarının azalacağını ifade etmişlerdir.

Taşınmalı Eğitim Sisteminin uygulamaya konmasındaki temel neden; küçük yerleşim birimlerine okullar açılması veya kırsaldan kente göç nedeniyle bazı köy okullarının boşalması, bu okulların tüm sınıflarında 10-15 kişilik öğrenci mevcudu ile eğitim-öğretimin sürdürülmesi sonucunda; öğrenci azlığı nedeni ile okulların kapanması, okul binalarının atıl hale gelmesidir (Altunsaray, 1996). Böylece nüfusu az olan birçok yerleşim yerinde öğrenci sayısı düşen okullar kapanırken; buralarda gerçekleşen eğitim faaliyetlerinin taşıma merkezlerine kaydırılmıştır. Öztürk ve Kaymak'ın (2014) da belirttiği gibi; dağınık yerleşim birimlerindeki öğrencileri birleştirilmiş sınıf uygulamasından kurtarmak, bina, derslik, ders araç gerecini ve öğretmeni daha rantable kullanmak, müstakil sınıflarda daha iyi bir ortamda eğitim-öğretim sunmak amacıyla bu uygulamaya konulmuştur (Öztürk ve Kaymak,2014).

1989-1990 öğretim yılında Kırıkkale ve Kocaeli illerinde pilot uygulama yapılan sistem 1990-1991 öğretim yılında dokuz ilin 35 ilçesine bağlı 258 okul ve yerleşim biriminden 3.289 öğrenci ve 78 merkez okula taşıma yapılmıştır (Arı, 2003). 2012-2013 öğretim yılında ise 80 ilde, 7.037 taşıma merkezine, 18401 yerleşim biriminden 414.172'si erkek ve 396.637'si kız olmak üzere; toplam 810.809 öğrenci ile taşınmalı eğitim yapılmıştır. Bunlardan 274.504'ü ilkokul, 536.305'i ortaokul öğrencisidir (MEB, 2013).

Dağınık bir yerleşime sahip ülkemizde, Taşınmalı İlköğretim Uygulamasının gerekliliği ve faydalı olduğu ortadadır. Ancak, bu uygulamada bazı sorunlarla da karşı karşıya gelinmektedir. Taşınmalı ilköğretim uygulaması üzerine yapılan araştırmalarda, bu sorunlar tespit edilmeye çalışılmıştır. Başlıca sorunlar şöyle özetlenebilir:

1. Taşınmanın ortaya çıkardığı bir takım sorunlar bulunmaktadır. Kolcu (2011)'de Eskişehir Alpu kırsalında yaptığı araştırmada öğrencilerin taşınmadan dolayı yorgunluk ve rahatsızlık hissetmeleri sonucunda derslerde motivasyonun düşük

olmasıyla birlikte uyum zorluğu çektikleri sonucuna ulaşmıştır. Kaya'nın (2006), Şırnak ili Silopi köylerinde yaptığı çalışmada öğrencilerin sabahları servise binmek için çok erken kalkmalarından dolayı düzenli kahvaltı yapmamaları ve derse aç karna girmeleri en temel olumsuzluktur. Ayrıca taşınmadan dolayı zamanlarının çoğunu yolda geçirdikleri için zamanlarının kısıtlı olduğunu ve bu bakımdan sosyal etkinliklerden kendini dışlanmış hissettiklerini ifade edilmiştir. Yeşilyurt ve Orak'ın (2007) Van ilinde yürüttüğü çalışmada öğrencilerin beslenme ihtiyaçlarını karşılayamadıklarını ve taşınan köy ile taşıma merkezi arasında mesafenin 30 km den az olması gerektiğini belirtmiştir. Şan'ın (2012) Konya'nın Seydişehir ilçesinde bulunan taşınmalı ilköğretim okullarında yaptığı çalışmada öğrencinin geliş-gidiş mesafesi arttıkça uygulamaya yönelik olumsuz görüşlere sahip olduğunu ortaya koymuştur. Ayrıca taşıma ve beslenme gibi temel konularda eksiklerin giderilmesiyle sorunların azalacağı düşüncesinin yaygın olacağını belirtmiştir.

2. Taşıma merkezi okullar fiziksel ve araç-gereç bakımından yetersizdirler. Kaya (2010), Adıyaman ilinde yaptığı çalışmada taşıma merkezi okulların fiziki, personel ve araç-gereç yönünden yetersiz olduğu sonucuna ulaşmıştır. Ayrıca araştırma kapsamına alınan 23 okuldan yalnızca 11'nde yemekhane ve kütüphane, beş okulda ise spor salonu olduğu belirtilmiştir. Araştırmadaki en önemli sonuç ise, beş okulda derslik yetersizliği yüzünden ikili eğitimin yapıldığı tespit edilmiştir. Yeşilyurt ve Orak'ın (2007) yürüttüğü çalışmada taşınmaz merkezi okulların derslik, donanım ve öğretmen gibi temel ihtiyaçlarının eksikliğini belirtmiştir.
3. Öğrencilerin taşıma merkezi okullara uyum problemi yaşamaktadır. Yeşilyurt ve Orak'ın (2007) çalışmasında öğrencilerin uyum sağlayabilmesi için rehber öğretmen görevlendirilmesi gerektiğini vurgulamıştır. Ağırkaya (2010) Konya'nın Kula ilçesinde yaptığı çalışmada öğrencilerin eğitim ve kültür seviyesinin okula uyum sağlamada güçlükler yarattığı sonucuna ulaşmıştır.
4. Taşınan öğrencilerin başarı düzeyi düşüktür. Taşkırın'ın (2010), Antalya ili merkez ilçelerindeki taşınmalı eğitim uygulaması gerçekleştiren okullarda yaptığı çalışmada yerleşik eğitim gören öğrencilerin taşınmalı eğitim gören öğrencilere göre akademik olarak daha başarılı olduğu sonucuna ulaşmıştır.

Bu sorunlardan farklı olarak Boğa'nın (2010) çalışmasında; Ankara'nın Haymana ilçesinde okulu kapalı olduğu için öğrencilerinin tamamının taşındığı 14 köy ve köy altı yerleşim biriminde yaşayan halktan konuyla ilgili olarak köyde okulun olmamasından dolayı okulun çevreyi aydınlatma görevini taşıma merkezi okulların yerine getirememesinden dolayı bu durumun sosyal yoksunluğa sebep olduğu ve öğrencilerin taşındıkları okullarda sosyo-kültürel faaliyetlere yeterince katılmadıkları yönünde görüş sahibi oldukları tespit edilmiştir. Taşbaşı'nın (2011) da Erzurum ili Yakutiye ilçesinde bulunan taşınmalı eğitim uygulamasının yapıldığı okullardaki araştırmasında öğrencilerin yarıya yakınının taşıma sisteminden memnun olmadıklarını, ilköğretimin tamamını kendi köylerinde okumak istediklerini ve lise eğitimi almak istedikleri bilgisine ulaşılmıştır.

#### 2.2.3.3. Yatılı İlköğretim Bölge Okulları (YİBO)

Türkiye'de ilk yatılı okulların kuruluşu Cumhuriyet'in ilk yıllarına rastlar. Atatürk 1 Mart 1923 tarihinde T.B.M.M' nin açılış konuşmasında ilköğretimde yatılı okullara ihtiyaç duyulduğunu belirtmiş ve bunun üzerine 1923–1933 yılları arasında bütçeleri elverişli illerde 1933–1938 yılları arasında bucak ve ilçe merkezlerinde, 1940'lı yıllarda ise merkezi köylerde gündüzlü ve pansiyonlu okullar açılmaya başlanmıştır (Aralpçan,1998). 1948'de Tunceli-Nazımiye'de, 1949'da Diyarbakır-Çermik, Bitlis-Ahlat'ta ve Van İskele'de "Bölge İlkokulları" adıyla pansiyonlu okullar hizmete girmiştir. 1961 ve 1973 yıllarındaki düzenlemeler ile "Bölge İlkokulları", "Temel eğitim Yatılı Bölge Okullarına" dönüştürülmüştür. 1983 yılındaki düzenleme ile günümüzdeki adını almıştır (Dikmen, 1991).

1942 yılına kadar, köylerde açılmış olan okulların yaklaşık olarak yarısına yakını, üç sınıflı öğretmenli, geri kalanı da beş sınıflı öğretmenli veya öğretmenli-öğretmenli okullardır. Üç sınıflı okullardan da çıkanlara, dördüncü ve beşinci sınıflarda okuma imkânı verebilmek için özellikle üç sınıflı okulların çoğunlukta buldukları bölgelerde pansiyonlu veya pansiyonsuz "Köy Bölge Okulları" açmanın yararlı olacağı düşünülmüştür. Bu okullar, yalnız öğretmenli, öğretmenli veya öğretmenli-öğretmenli olabilmektedir. Bölge okulları Cumhuriyetin ilk yıllarında kurulması istenilen "Yatılı Mektepleri"nin bir devamıdır (Göker, 2011).



1958 yılında 19.000 metre karelik bir alan üzerine bölge yatılı erkek okulu olarak inşa edilen, 1959 Mart ayında Afganistan'dan gelen dokuz öğrenciyle yatılı okul olarak eğitime başlayan, 1963-1964 öğretim yılıyla beraber yatılı kız öğrencilerinde alınmasıyla ilk yatılı ilköğretim bölge ve pansiyonlu ilköğretim okullarının temeli Adana, Ceyhan, Mustafabeyli Kasabasında atılmıştır (MEB, 2008). Yatılı bölge okullarının yapımına öncelikli olarak, Doğu ve Güneydoğu Anadolu illerinden başlanmış ve 1964 yılında 32 bölge okulu eğitim faaliyetlerine açılmıştır. Bölge okullarında okuma -yazma eğitiminin dışında çevre olanakları ve ihtiyaçları da göz önüne alınmıştır. Bu amaçla tarım ve hayvancılık, sanat dalları, ticaret ve sağlık kursları açılarak burada öğrenim gören çocukların meslek edinmeleri sağlanmıştır (Cicioğlu, 1985).

Yatılı ilköğretim bölge okulları o zamanın şartlarından dolayı nüfusun az ve dağınık olduğu yerleşim yerlerinde zorunlu eğitim çağına gelmiş, yoksul çocukların eğitim ihtiyaçlarını karşılamak amacıyla kurulmuştur. Ne yazık ki 21. yüzyılda Türkiye kırsalında hala okulu olmayan yerleşim yerleri ve çocuğunun eğitim masraflarını karşılayamayacak ekonomik imkânsızlıklar yaşayan insanlar mevcuttur.

Türkiye'nin sosyolojik bir gerçeği olan köyden kente göç sorunu yüzünden küçük yerleşim birimlerinde nüfus gittikçe azalmaya devam etmektedir. Nüfusu azalan bu alanlarda yaşamak zorunda kalan eğitim çağında olan nüfusun eğitim ihtiyacının karşılanması bu tür okullarda karşılanması için daha çok yaygınlaştırılması gerçeğini ortaya çıkarmıştır. Bu bakımdan Eraslan'ın (2006) belirttiği gibi, günümüzde daha çok Doğu ve Güneydoğu Anadolu bölgesinde olan YİBO'ların genel amacı;

Kırsal kesimde okulu bulunmayan köy ve köy altı yerleşim birimlerinde bulunan okul çağ nüfusu ile fakir ailelerin çocuklarının eğitim ihtiyaçlarını karşılamaktır. Bölge eğitiminin sigortası olarak da görülen bu okullar eğitim faaliyetlerinin yanı sıra buldukları bölgenin halkı ile bütünleşerek, onların sosyal, ekonomik, kültürel, sportif ve teknolojik gelişmelerini sağlama gibi bir misyonu da yüklenmişlerdir.

Milli Eğitim Bakanlığı tarafından 2003 yılında basılan Yatılı İlköğretim Bölge Okulları ve Pansiyonlu İlköğretim Okulları Yönetici Kılavuz Kitabı'nda ise,

Yatılı İlköğretim Bölge Okulları'nın amaçları şu şekilde sıralanmıştır:

- Nüfusu dağınık olan yerleri öğretmene ve okula kavuşturmak,
- Belli köylerde Türk dilini ve kültürünü yayma faaliyetine yardımcı olmak,
- Köylerde özel eğitime ve korunmaya muhtaç çocuklarla, okul öncesi eğitim için sınıflar açılmasını sağlamak,

- Çevrenin sağlık, tarım, halk eğitimi ve her türlü kalkınma faaliyetine bir merkez vazifesi görmek,
- İlkokulu bitiren çocuklar için mecburi öğrenim çağının dışına çıkıncaya kadar tamamlayıcı kurslar ve sınıflar açmak, bölge şartlarına göre çocuklara pratik bilgiler kazandırmak, bu çocuklardan yetenekli olanlara ileri öğrenim imkanları hazırlamak,
- Bağımsız öğretmenli okullardan mezun olan çocukların beş sınıflı ilkokulu bitirmelerini sağlamak,
- Cıvarda tek öğretmenli ilkokullarda okuyan dördüncü ve beşinci sınıflı öğrencilerinin birkaç öğretmeni bulunan okullardan faydalanmalarını sağlamak,
- Çevre öğretmenlerinin birleşip görüştükleri ve tecrübelerini paylaştıkları bir yer olmak ve öğretmenlerin işbaşında yetiştirilmelerine hizmet etmektir (MEB, 2008).

Bugüne dek YİBO'lar sayesinde ulaşım imkânsızlıkları ve maddi yetersizlikler yüzünden okuyamayacak olan birçok çocuk YİBO'larda öğrenim görüp eğitilmiş bireyler olarak topluma kazandırılmıştır. Ancak özellikle son yıllarda YİBO'larda eğitim kalitesinin düştüğü yapılan araştırmalarla ortaya konmuştur. YİBO'larla ilgili en temel sorun fiziksel yetersizlikler ve hijyen konusudur.

Demirel (2013), Antalya ilinde bir yatılı okulda yaptığı araştırmada, okul yönetimi-öğretmenler ve veliler arasında işbirliğinin olmadığı, okulda disiplin sorunun bulunduğu, bölgenin eğitime yeterli önem vermediği ve öğrencilerin temel eğitim düzeyinde yetersiz olduğu sonucuna ulaşmıştır. Ayrıca okuldaki kütüphanenin yetersiz olması ve okulun fiziksel eksiklerinin olması diğer önemli sonuçlardır. Buna ek olarak öğrencilerin internet kullanma imkanlarının olmaması, boş vakti değerlendirecek sosyal aktivitelerin yetersiz olması, rehberlik hizmetinin bulunmayışı, güvenlik ve sağlık personelinin olmaması gibi sonuçlarda çalışmada ortaya çıkmıştır.

Gökkyer'in (2011), Bingöl ilinde bulunan 16 YİBO'larında yaptığı araştırmada, öğrencilerin okulun fiziksel mekan ve olanakları ile ilgili olarak spor salonunun, internet, bilgisayar ve revirin olmadığını belirtmişlerdir. Ayrıca birimlerin, tabak/kaşık vb. ile tuvalet ve banyolarında temiz olmadığını belirtmişlerdir.

Işıkoğlu'nun (2007), Hakkari ilinde bulunan YİBO'nun kadro ve fiziksel özelliklerini değerlendirdiği çalışmasında kadro olanakları, özellikle öğretmen, eğitim bilim uzmanları, teknik ve yardımcı işgören sayıları bakımından yetersiz olduğu sonucuna ulaşılmıştır. Fiziksel bakımdan yetersiz oldukları gibi derslik

sayısının da artırılması gerekliliği vurgulanmış, kitap sayısının azlığından bahsedilmiştir. Yatakhanelerde 50-100 öğrenci kalındığından dolayı yatakhane sorunun bulunduğu, tuvalet ve banyo imkanlarının sınırlı olduğu belirlenmiştir. Sağlık personeli ve revir hizmeti olmadığı gibi güvenlik açısından da bir takım sorunlar tespit edilmiştir.

Çetinkaya ve Gelişli, (2014), Kahramanmaraş ili Pazarcık, Çağlayancerit, Elbistan, Göksun, Andırın ilçelerinde bulunan YİBO'larda öğrenim gören öğrencilerden YİBO'lar hakkında görüşlerini aldığı çalışmalarında; kız öğrencilerin yatılı okul öğretmenleri, eğitim-öğretim olanakları, yemekhane koşulları ve sosyal imkanlar hakkında erkek öğrencilere göre daha olumlu görüşe sahip oldukları ifade edilmiştir. Araştırmacılara göre bu sonuç, köylerde halen kız çocuklarını okutma fikrine uzak ailelerin bulunması ve YİBO'ya gelen kız öğrencilerin bu okulları, okuyabilmek için tek çare olarak görmelerinden kaynaklanmaktadır. Araştırmada ayrıca sınıf seviyesi arttıkça öğrencilerin yatılı okula ilişkin görüşlerinin olumsuzlaştığı tespit edilmiştir.

Son olarak, Cumhuriyet'in kuruluşundan günümüze kadar eğitim ile ilgili yapılan girişimler, projeler ve uygulamalar kırsal alanda eğitim sorunlarının çok boyutlu olduğu göstermiştir. Bu sorunların giderilmesinde devlete oldukça önemli görevler düşmekle birlikte ailelerin de bu görevleri destekleyici konumda olması gerekmektedir. Bu bakımdan anne-baba eğitiminin de, gelecek kuşakların eğitimli bireyler olması ve topluma kazandırılması sürecinde belirleyici bir etkisi bulunmaktadır. Yıldız 'ın (2006) da belirttiği gibi;

Örgün eğitimden yararlanamayan çocuklar geleceğin yetişkin okumaz-yazmazlarıdır. Bu nedenle bir yandan tüm çağ nüfusunu okullaştırmak, diğer yandan yetişkin okuma-yazma programlarının tüm yetişkin okumaz-yazmazlara ulaştırmak gereklidir. Bunlar yapılamadığı sürece, ne yazık ki ülkede ciddi bir okumaz-yazmaz nüfus varlığını sürdürecektir.

Bu noktada ekonomik ve sosyal imkansızlıktan dolayı eğitim almamış ya da tamamlayamamış ebeveynlerin eğitilmesi konusu da devreye girmektedir. Bu bakımdan devlet yetişkin eğitim çalışmalarını yaygınlaşmasını hızlandırarak sürdürülebilir bir eğitim için adımlar atmalıdır. Bu konuda sivil toplum kuruluşları, üniversiteler, sendikalar ile işbirliği içinde olmalı ve atıl olmayan yatırımlarla bu sorunlarını çözüme kavuşturması Türkiye'nin geleceği için önem taşımaktadır.

## BÖLÜM III

### 3.YÖNTEM

Bu bölümde, araştırmanın modeli, verilerin toplanması ve analizi yer almaktadır.

#### 3.1. Araştırmanın Modeli

Araştırmada dökümantasyon yöntemi kullanılmıştır. Çalışmaya konu ile ilgili literatür taraması yapılarak başlanmıştır. Bu taramanın sonucunda çalışmanın sınırları belirlenerek konu özelleştirilmiştir.

#### 3.2. Verilerin Toplanması

Çalışmanın temel veri kaynağını Türkiye İstatistik Kurumu ve Milli Eğitim Bakanlığına ait istatistikler oluşturmaktadır. Çalışmada ayrıca ikinci elden veri ve bilgi kaynakları olan çeşitli kurum ve bakanlıklara ait istatistiki bilgileri raporlar, bültenler, süreli yayınlar, tebliğler ve çeşitli kuruluşların yapmış oldukları araştırmalar kullanılmaktadır. Araştırmanın verileri iki aşamalı olarak sağlanmıştır. Birincisi aşama; Türkiye İstatistik Kurumunun yapmış olduğu 2012 yılına ait “Adrese Dayalı Kayıt Sistemi” sonuçları ile Ulusal Eğitim İstatistiklerinden sağlanmıştır. Türkiye İstatistik Kurumu web sitesinde bulunan veri tabanından adrese dayalı kayıt sisteminden Türkiye’de bütün illerde bulunan ilçelere bağlı belde ve köy nüfusları, yaş grupları ve nüfusun cinsiyet bilgileri elde edilmiştir. Yine Türkiye İstatistik Kurumu web sitesinde bulunan veri tabanında bulunan ulusal eğitim istatistikleri bölümünden belde ve köy nüfusunun bitirilen eğitim seviyesine göre yaş grupları ve cinsiyet bazında bilgileri alınmıştır. Bu bilgilere ek olarak Türkiye İstatistik Kurumu bünyesinde bulunan bilgi edinme merkezinden Türkiye’de bulunan tüm köy yerleşimlerinde yaşayan nüfusun bitirilen eğitim düzeyine göre eğitim durum bilgileri de sağlanmıştır. Araştırmada karşılaştırmalı olarak ilerleyebilmek amacıyla köy ve belde bazında elde edilen tüm veriler il ve ilçe merkezi düzeyinde de belirtilen veri tabanları ve bilgi edinme merkezinden elde edilmiştir.

İkinci aşama ise; 2012/2013 öğretim yılına ait Türkiye’deki belde ve köylerde bulunan tüm okul, derslik, şube, öğretmen ve öğrenci sayılarını içeren ve Milli Eğitim Bakanlığı Strateji Geliştirme Başkanlığı tarafından hazırlanan istatistiki bilgiler elde

edilmiştir. Ayrıca MEB tarafından her öğretim yılı sonunda yayınlanan örgün eğitim istatistiklerinden 2012-2013 öğretim yılı için olan veriler kullanılmıştır. Bu aşamada da araştırmanın karşılaştırmalı olarak verilmesi amacıyla il ve ilçe merkezlerinde bulunan okul, öğretmen, derslik ve öğrenci sayıları elde edilmiştir.

İnternet ve bilgisayar ortamında olan bu veriler, her türlü değerlendirmenin yapılabilmesi için öncelikle Microsoft Excel programına aktarılmıştır. Veriler bu program aracılığı ile işlenmiştir ve formül hesaplamaları yardımıyla istenilen yüzdesel oranlara ulaşılmıştır. Bu oranlar; tüm il kırsal ve kentsel nüfuslarının toplam kır ve kent nüfusuna göre dağılımı, tüm il toplam nüfuslarının kır-kent dağılımı, illerde kırsal ve kentsel alanda bulunan nüfusun cinsiyete göre dağılımı, tüm illerde kırsal ve kentsel alanda bulunan nüfusun yaş gruplarına göre dağılımı ve tüm bu dağılımların bölgesel olarak bilgilerini kapsamaktadır. Aynı hesaplamalar temel örgün eğitim ve yetişkin nüfusun eğitim düzeyleri için yapılmıştır. Daha sonra çizelgeler hazırlanmış ve gerekli görülen çizelgedeki veriler kullanılarak şekiller oluşturulmuştur. Çizelgelerin tekrar niteliği taşıyacağından bütün çizelgelere ait şekiller oluşturulmamıştır. Oluşturulan çizelgelerin doğru şekilde sentezlenmesi ve yorumlanabilmesi için yapılan literatür taraması da diğer bir hazırlık çalışmadır. Son olarak oluşturulan grafik, şekil ve elde edilen bilgiler ışığında neden-sonuç karşılaştırma ve dağılım prensiplerine bağlı kalınarak genel eğitim durumu değerlendirilmiş ve kırsal alanın eğitim sorunları adı altında bilgiler verilmeye çalışılmıştır.

Araştırmada 2012 yılı verilerinin kullanılmasının nedeni; 2013 yılında yürürlüğe giren 6360 sayılı bütün şehir yasasından gereğince 14 ilin il mülki sınırları genişletilmiş ve köyler mahalleye dönüştürülmüş ve kırsal özelliği kaldırılmıştır. Bu bakımdan en son 2012 yılında kırsal alan olarak tanımlanan bu alanların bilgilerinden yararlanabilmek için bu yılın verileri kullanılmıştır. İstanbul ve Kocaeli’nde 2004 yılından beri bu yasanın geçerli olmasından dolayı bu iki ilin gerekli kısımlarda nüfus verileri verilmiş ancak kentsel alan ile ilgili olanlar dışında, kırsal ve kentsel kıyaslamalarda hesaplamalara katılmamıştır. Ancak İstanbul ve Kocaeli ilinin 6360 sayılı bütün şehir kapsamına alınması sırasında orman köylerinin kapsama alınmadığı fark edilmiştir. Yapılan araştırmaya göre bu orman köylerinin il ve ilçe merkezlerine yakın mesafede olmasından dolayı (Ör: İstanbul için Arnavutköy gibi) iki il için toplam 215.512 kişiden oluşan kırsal nüfus, kırsal alan hesaplamalarında dikkate alınmamış, bu iki ilin il ve ilçe

merkezleri nüfuslarına eklenmiştir. Bu nüfus il ve ilçe merkezi toplamına eklenmiştir. Bu yüzden sosyo-demografik özellikler ile ilgili bulgular elde edilirken toplam kırsal nüfus 17.178.953 yerine 16.927.441 olarak kabul edilmiş ve hesaplamalar bu şekilde yapılmıştır. Aynı şekilde temel örgün eğitim durumu ve olanakları ile yetişkin nüfusun eğitim durumu ile ilgili tüm eğitim seviyelerinde İstanbul ve Kocaeli ilinin orman köylerine ait kır nüfusu kent nüfusuna eklenerek hesaplamalar yapılmıştır.

### **3.3. Verilerin Analizi**

Bu aşamada veriler dökümantasyon yöntemi kullanılarak çözümlenmiş ve değişim, gelişim, farklılaşmalar değerlendirilmiş, karşılaştırmalar yapılarak yorumlanmıştır.

- Çalışmanın ele alınacağı döneme ilişkin genel bir çerçeve çizilmiştir.
- Belirlenen döneme ait elde edilecek tüm veriler birleştirilmiş ve uyumlaştırılmıştır.
- Gerekli olan veriler için çizelgeler hazırlanmış ve yüzdesel hesaplamalar yapılmıştır.
- Ortaya çıkan yüzdesel oranlar ile ilgili olarak kıyaslamalar ve karşılaştırmalar yapılarak birbiriyle ilişkilendirilmiş, bulgular ve yorumlar meydana getirilmiştir.
- Son olarak bu çerçeveye ilişkin genel bir değerlendirme yapılmıştır.

## BÖLÜM IV

### 4. BULGULAR VE YORUM

Bu bölümde Türkiye kırsal nüfusunun sosyo-demografik özellikleri ve eğitim seviyelerine göre durumu kentsel nüfus ile karşılaştırılarak incelenmiştir.

#### 4.1. Türkiye’de Kırsal Nüfusun Sosyo-Demografik Özellikleri

Türkiye’de nüfusun yaklaşık %22.4’ü köylerde yaşamaktadır. Çizelge 4’te kentsel ve kırsal alanda bulunan nüfusun istatistiksel bilgisi ve cinsiyete göre dağılımı verilmiştir.

Çizelge 4

#### *2012 Yılı Verilerine Göre Kırsal ve Kentsel Nüfusun Cinsiyete Göre Dağılımı*

	Erkek	%	Kadın	%	Toplam	%
Kır	29.477.211	38.9	29.222.732	38.7	58.699.943	77.6
Kent	8.4 8.957	1.3	8.448.484	11.1	16.927.441	22.4
<b>Toplam</b>	<b>37.956.168</b>	<b>50.2</b>	<b>37.671.216</b>	<b>48.8</b>	<b>75.627.384</b>	<b>100.0</b>

Kaynak: Bu çizelge 2012 yılı TÜİK verilerinden yararlanılarak hazırlanmıştır.

Dipnot: Çizelgelerin tümünün eşit büyüklükte olmamasından dolayı yüzdesel oranlar virgülden sonra tek basamak olarak gösterilmiş ve bütün çizelgelerde bu format uygulanmıştır.

Çizelge 4’te görüldüğü gibi Türkiye’de kırsal nüfusun kentsel nüfusa göre oldukça az olduğu görülmektedir. Türkiye’de kırsal nüfus oldukça büyük değişimler geçirmiş ve Cumhuriyet’in kurulmasından bu yana dikkat çekici bir azalma yaşamıştır. Kırsal nüfusun tarihsel süreci Çizelge 5’te verilmiştir.

Çizelge 5

#### *Türkiye’de 1927-2012 Yılları Arasında Nüfusun Kır ve Kente Göre Dağılımı*

	Kır	%	Kent	%	Toplam Nüfus	İl Sayısı	İlçe Sayısı	Belde ve Köy Sayısı
<b>1927</b>	10.342.391	75.8	3.305.879	24.2	<b>13.648.270</b>	63	328	40.600

Kaynak: Bu çizelge 2012 yılı TÜİK verilerinden yararlanılarak hazırlanmıştır.

(devam ediyor)

## Çizelge 5 (devam)

*Türkiye’de 1927-2012 Yılları Arasında Nüfusun Kırsal ve Kente Göre Dağılımı*

	Kırsal	%	Kent	%	Toplam Nüfus	İl Sayısı	İlçe Sayısı	Belde ve Köy Sayısı
<b>1935</b>	12.355.376	76.5	3.802.642	23.5	<b>16.158.018</b>	57	356	34.876
<b>1940</b>	13.474.701	75.6	4.346.249	24.4	<b>17.820.950</b>	63	370	34.024
<b>1945</b>	14.103.072	75.1	4.687.102	24.9	<b>18.790.174</b>	63	396	34.063
<b>1950</b>	15.702.851	75.0	5.244.337	25.0	<b>20.947.188</b>	63	422	34.252
<b>1955</b>	17.137.420	71.2	6.927.343	28.8	<b>24.064.763</b>	66	493	34.787
<b>1960</b>	18.895.089	68.1	8.859.731	31.9	<b>27.754.820</b>	67	570	35.441
<b>1965</b>	20.585.604	65.6	10.805.817	34.4	<b>31.391.421</b>	67	571	35.638
<b>1970</b>	21.914.075	61.6	13.691.101	38.5	<b>35.605.176</b>	67	572	35.996
<b>1975</b>	23.478.651	58.2	16.869.068	41.2	<b>40.347.719</b>	67	572	36.115
<b>1980</b>	25.091.950	56.1	19.645.007	43.9	<b>44.736.957</b>	67	572	36.155
<b>1985</b>	23.798.701	46.9	26.865.757	53.0	<b>50.664.458</b>	67	580	36.022
<b>1990</b>	23.149.684	41.0	33.326.351	59.0	<b>56.473.035</b>	73	829	36.226
<b>2000</b>	23.797.653	35.1	44.006.274	64.9	<b>67.803.927</b>	81	850	37.398
<b>2007</b>	20.838.397	29.5	49.747.859	70.5	<b>70.586.256</b>	81	923	39.732
<b>2012</b>	17.178.953	22.7	58.448.431	77.4	<b>75.627.384</b>	81	892	36.411

Kaynak: Bu çizelge 2012 yılı TÜİK verilerinden yararlanılarak hazırlanmıştır.

Çizelge 5’te görüldüğü gibi kentsel nüfus ve genel nüfus 1927’den 2012 yılına kadar olan süreçte sürekli artmıştır. Buna karşın kırsal nüfus 1927 yılından 1980 yılına kadar bir artış göstermiş ancak bu yıldan sonra göç nedeniyle düşüş eğilimi içine girmiştir. Kentsel nüfus ise 1980 yılından oldukça hızlı bir artış yaşamıştır. Bu durum Türkiye demografisinde önemli bir değişim yaratmıştır.

Türkiye’de kırsal nüfusun sosyo-demografik özelliklerini anlayabilmek için öncelikle bölgesel dağılımı incelenmiş ve Çizelge 6’da verilmiştir. Bu çizelgedeki veriler sütun yüzdesi alınarak elde edilmiştir.



## Çizelge 6

*Türkiye’de Bölgesel Düzeyde Nüfusun Kır ve Kente Göre Dağılımı*

	Kır	%	Kent	%	Toplam	%
Akdeniz	2.681.444	15.8	6.929.563	11.8	9.611.007	12.7
Doğu And..	2.531.077	15.0	3.375.602	5.8	5.906.679	7.8
Ege	2.569.687	15.2	7.209.809	12.3	9.779.496	12.9
İç Anadolu	2.069.331	12.2	10.541.065	18.0	12.610.396	16.7
Karadeniz	2.875.752	17.0	4.142.124	7.1	7.017.876	9.3
Marmara	1.779.413	10.5	20.964.033	35.7	22.743.446	30.1
G.doğu And.	2.420.737	14.3	5.537.747	9.4	7.958.484	10.5
<b>Toplam</b>	<b>16.927.441</b>	<b>100.0</b>	<b>58.699.943</b>	<b>100.0</b>	<b>75.627.384</b>	<b>100.0</b>

Kaynak: Bu çizelge 2012 yılı TÜİK verilerinden yararlanılarak hazırlanmıştır.

Çizelge 6’da görüldüğü gibi Türkiye’de nüfusun en çok yoğunlaştığı bölge Marmara bölgesidir. Marmara bölgesi Türkiye’nin en çok göç alan, en gelişmiş ve kentleşmenin çok ileri düzeyde olduğu bir bölge olmasından dolayı kent nüfusu açısından Türkiye ortalamasının yaklaşık 2,5 katı fazladır. Kırsal nüfusun en çok bulunduğu bölge ise Karadeniz’dir. Karadeniz bölgesinde doğal koşulları ve coğrafi yapısından dolayı kentleşme oranı düşüktür.

Bölgelerin kırsal nüfus oranlarını görebilmek için bölge nüfuslarının kır-kent dağılımı Çizelge 7’de gösterilmiştir.

## Çizelge 7

*Türkiye’de Bölgelerde Bulunan Nüfusun Kır-Kent Dağılımı*

	Kır	%	Kent	%	Toplam
Akdeniz	2.681.444	27.9	6.929.563	72.1	<b>9.611.007</b>
D. Anadolu	2.531.077	42.9	3.375.602	57.1	<b>5.906.679</b>

Kaynak: Bu çizelge 2012 yılı TÜİK verilerinden yararlanılarak hazırlanmıştır.

(devam ediyor)

## Çizelge 7 (devam)

*Türkiye’de Bölgelerde Bulunan Nüfusun Kır-Kent Dağılımı*

	Kır	%	Kent	%	Toplam
Ege	2.569.687	26.3	7.209.809	73.7	<b>9.779.496</b>
İç Anadolu	2.069.331	16.4	10.541.065	83.6	<b>12.610.396</b>
Karadeniz	2.875.752	41.0	4.142.124	59.0	<b>7.017.876</b>
Marmara	1.779.413	7.8	20.964.033	92.2	<b>22.743.446</b>
G.Doğu Anadolu	2.420.737	30.4	5.537.747	69.6	<b>7.958.484</b>

Kaynak: Bu çizelge 2012 yılı TÜİK verilerinden yararlanılarak hazırlanmıştır

Çizelge 7’de görüldüğü gibi Doğu Anadolu bölgesi toplam nüfusunun yarıya yakını kırsal alanda yaşamaktadır. Bunun anlamı bu bölgede kırsallık yüksek düzeydedir. Marmara bölgesi toplam nüfusu içinde kırsal alanda yaşayan nüfus oranı oldukça az olduğu görülmektedir. Bu durum Türkiye’nin en çok nüfusu olan ili İstanbul’un bu bölgede bulunmasından kaynaklanmaktadır.

Bölgesel olarak incelendikten Türkiye’de kırsal nüfusu en fazla ve kırsal nüfus oranı en yüksek olan ilk beş il Çizelge 8 ve Çizelge 9’da gösterilmiştir. Bu illerin kentsel nüfus bilgileri de verilmiştir.

## Çizelge 8

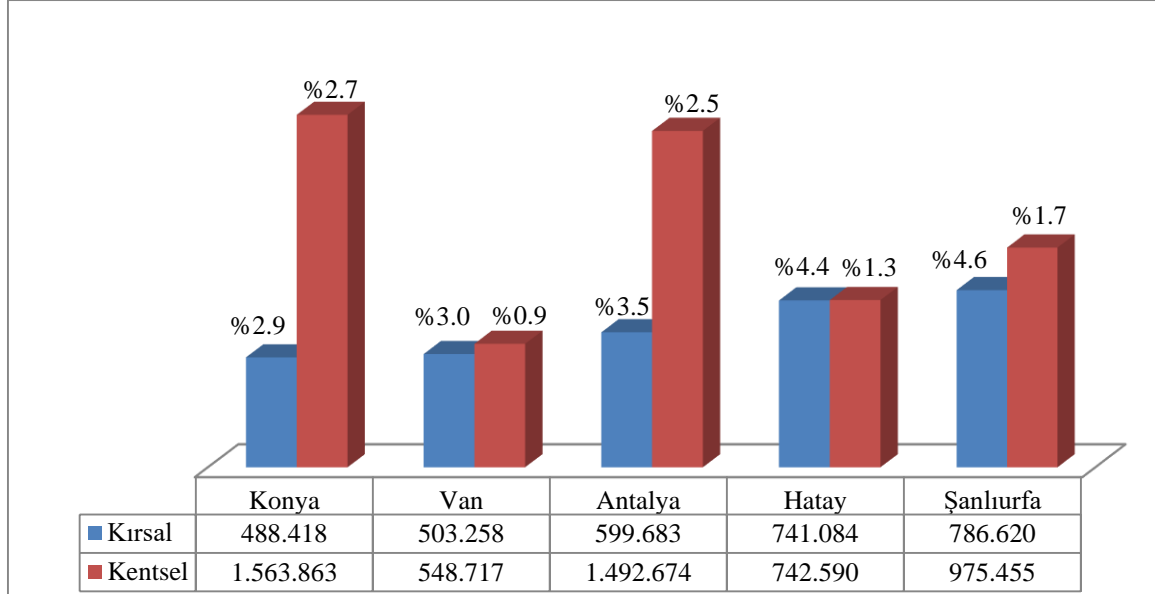
*Türkiye’de Kırsal Nüfusu En Fazla Olan İllerde Nüfusun Kır ve Kente Göre Dağılımı*

	Kır	%	Kent	%
Konya	488.418	2.9	1.563.863	2.7
Van	503.258	3.0	548.717	0.9
Antalya	599.683	3.5	1.492.674	2.5
Hatay	741.084	4.4	742.590	1.3
Şanlıurfa	786.620	4.6	975.455	1.7

Kaynak: Bu çizelge 2012 yılı TÜİK verilerinden yararlanılarak hazırlanmıştır.

Çizelge 8’de görüldüğü gibi Şanlıurfa Türkiye kırsalında en fazla kırsal nüfusa sahip olan il olarak görülmektedir. Şanlıurfa ili genel nüfus olarak Türkiye’nin en

kalabalık dokuzuncu kenti olup, doğurganlık hızı en yüksek ildir. Çizelgede bulunan illerden Hatay ve Van illerinin kırsal ve kentsel nüfusları neredeyse eşit durumdadır. Ancak kırsal ve kentsel toplam nüfus içinde dağılım farklıdır (Şekil 1).



Kaynak: Bu grafik 2012 yılı TÜİK verilerinden yararlanılarak hazırlanmıştır.

Şekil 1. Türkiye’de Kırsal Nüfusu En Fazla Olan İllerde Nüfusun Kırsal ve Kente Göre Dağılımı

#### Çizelge 9

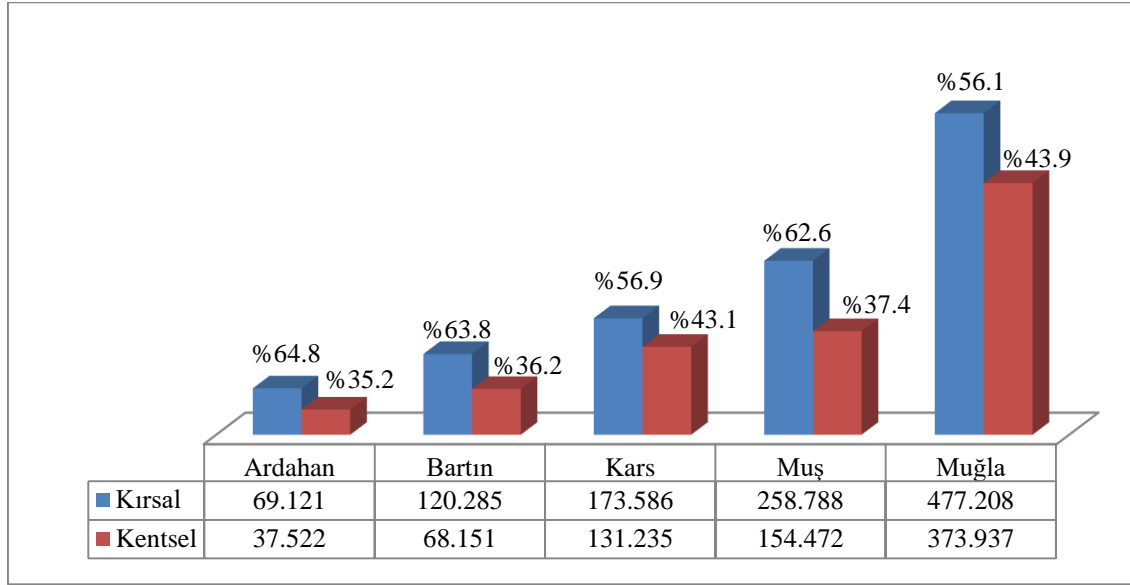
Türkiye’de Kırsal Nüfusu Oranı En Yüksek Olan İllerde Nüfusun Kırsal-Kent Dağılımı

	Kırsal	%	Kent	%	Toplam
Ardahan	69.121	64.8	37.522	35.2	<b>106.643</b>
Bartın	120.285	63.8	68.151	36.2	<b>188.436</b>
Kars	173.586	56.9	131.235	43.1	<b>304.821</b>
Muş	258.788	62.6	154.472	37.4	<b>413.260</b>
Muğla	477.208	56.1	373.937	43.9	<b>851.145</b>

Kaynak: Bu çizelge 2012 yılı TÜİK verilerinden yararlanılarak hazırlanmıştır.

Çizelge 9’da görülen illerin hepsinde toplam nüfuslarının yarısından fazlası kırsal alanda yaşamaktadır. Ancak Muğla dışındaki diğer iller, gelişmişlik düzeyi il

sıralamasında sonlarda yer almaktadırlar. Muğla ili ise tarımsal ürünlerinin çeşitliliği ile dikkat çeker. Tarım, önemli bir sektör olarak varlığını sürdürmektedir. Şekil 2’de bu illerin kır-kent dağılımları gösterilmiştir.



Kaynak: Bu grafik 2012 yılı TÜİK verilerinden yararlanılarak hazırlanmıştır.

Şekil 2. Türkiye’de Kırsal Nüfusu Oranı En Yüksek Olan İllerde Nüfusun Kır-Kent Dağılımı

Türkiye’de kırsal nüfusu en az ve kırsal nüfus oranı en düşük olan beş il Çizelge 10 ve Çizelge 11’de gösterilmiştir. Bu illerin kentsel nüfus bilgileri de verilmiştir.

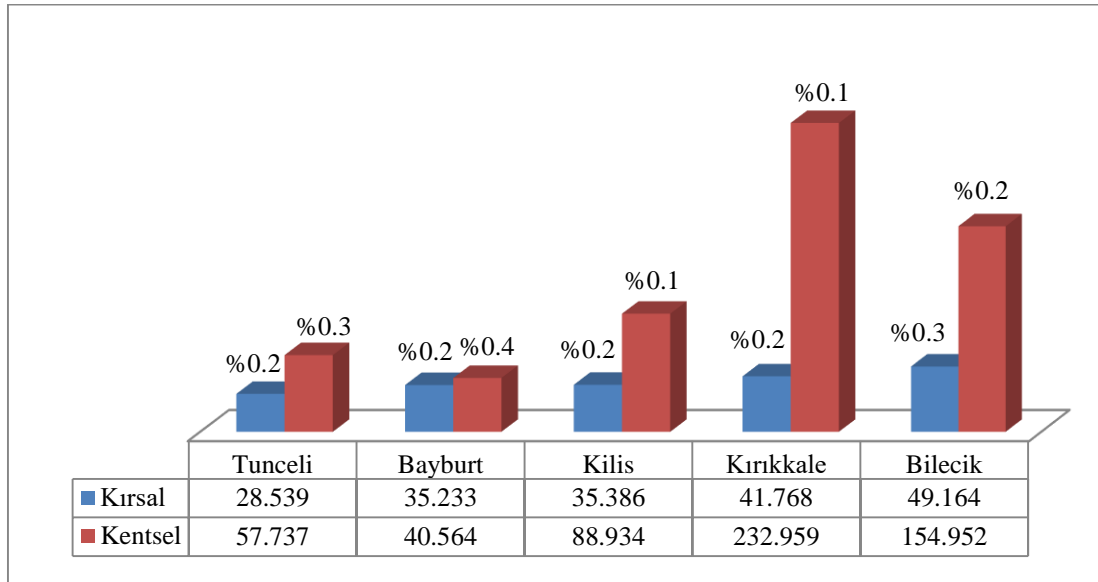
#### Çizelge 10

Türkiye’de Kırsal Nüfusu En Az Olan İllerde Nüfusun Kır ve Kente Göre Dağılımı

	Kır	%	Kent	%
Tunceli	28.539	0.2	57.737	0.3
Bayburt	35.233	0.2	40.564	0.4
Kilis	35.386	0.2	88.934	0.1
Kırıkkale	41.768	0.2	232.959	0.1
Bilecik	49.164	0.3	154.952	0.2

Kaynak: Bu çizelge 2012 yılı TÜİK verilerinden yararlanılarak hazırlanmıştır.

Çizelge 10’da görülen illerin kentsel nüfusları oldukça azdır. Bu illerin ortak özellikleri ekonomik ve sosyal gelişmişlik düzeylerinin düşük olmasıyla birlikte yüzölçümü olarak Türkiye sıralamasında en az  $\text{km}^2$  ‘ye sahip olmaları da nüfus durumunu etkilemektedir. (Şekil 3)



Kaynak: Bu grafik 2012 yılı TÜİK verilerinden yararlanılarak hazırlanmıştır.

Şekil 3. Türkiye’de Kırsal Nüfusu En Az Olan İllerde Nüfusun Kır ve Kente Göre Dağılımı

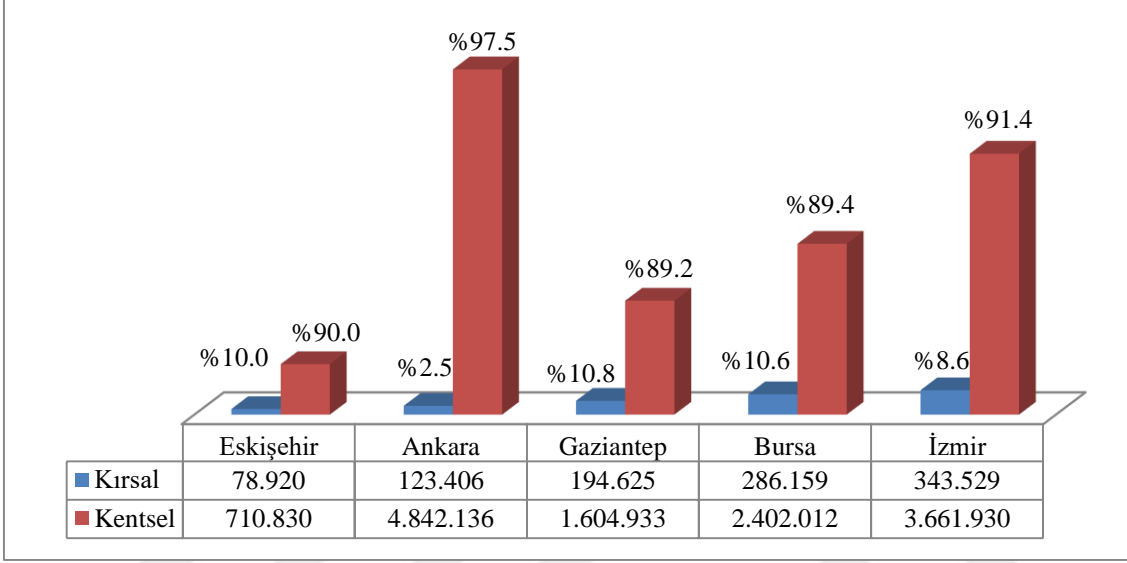
Çizelge 11

*Türkiye’de Kırsal Nüfus Oranı En Düşük Olan İllerde Nüfusun Kır-Kent Dağılımı*

	Kır	%	Kent	%	Toplam
Eskişehir	78.920	10.0	710.830	90.0	<b>789.750</b>
Ankara	123.406	2.5	4.842.136	97.5	<b>4.965.542</b>
Gaziantep	194.625	10.8	1.604.933	89.2	<b>1.799.558</b>
Bursa	286.159	10.6	2.402.012	89.4	<b>2.688.171</b>
İzmir	343.529	8.6	3.661.930	91.4	<b>4.005.459</b>

Kaynak: Bu çizelge 2012 yılı TÜİK verilerinden yararlanılarak hazırlanmıştır.

Çizelge 11’de görülen illerin tamamı en yoğun göç alan, gelişmiş düzeyi sıralamasında en üst sıralarda yer alan, sanayi-ticaret ve hizmet sektörünün en gelişmiş olduğu Türkiye’nin en büyük şehirlerindedir. Buna bağlı olarak kırsal alanlarında bulunan nüfus oranı yok denecek kadar düşüktür. Şekil 4’te bu illerin kır-kent dağılımları gösterilmiştir.



Kaynak: Bu grafik 2012 yılı TÜİK verilerinden yararlanılarak hazırlanmıştır.

Şekil 4. Türkiye’de Kırsal Nüfus Oranı En Düşük Olan İllerde Nüfusun Kır-Kent Dağılımı

Kırsal nüfusu çok ve az olan, kırsal nüfus oranı en düşük ve en yüksek olan iller dışında Türkiye’nin nüfus demografisi içinde kırsal ve kentsel nüfusu dengeli dağılım gösteren iller bulunmaktadır. Bu illere ait kırsal ve kentsel nüfus ile ilgili değişim Çizelge 12’de verilmiştir.

## Çizelge 12

*Türkiye 'de Kırsal ve Kentsel Nüfusu En Dengeli Dağılım Gösteren İller (1965-2012)*

	1965		1970		1975		1980		1985		1990		2000		2007		2012	
	A	B	A	B	A	B	A	B	A	B	A	B	A	B	A	B	A	B
Afyon	377.146	125.102	391.333	150.778	409.677	169.494	406.218	191.298	437.188	229.790	433.014	306.209	440.548	371.868	346.499	355.073	326.103	377.845
Gümüşhane	230.774	31.957	237.168	45.070	247.154	46.519	223.787	51.404	214.960	68.793	110.379	58.996	109.383	77.570	70.044	60.781	67.702	67.514
Bayburt											66.035	41.295	56.002	41.356	39.136	37.473	35.233	40.564
Hatay	302.544	203.610	349.012	242.052	432.806	311.307	489.721	366.550	573.407	428.845	578.047	531.707	672.385	581.341	704.559	681.665	741.084	742.590
Kars	488.950	117.363	506.777	153.241	536.621	170.777	528.119	172.119	525.731	196.700	452.692	209.463	182.871	142.145	177.479	134.726	173.586	131.235
Niğde	292.488	69.956	322.669	85.772	354.027	109.094	371.656	140.415	387.830	172.556	208.575	97.286	221.269	126.812	181.981	149.696	166.790	173.480
Van	206.154	60.686	237.536	88.227	270.484	115.830	311.794	223.844	357.947	189.269	378.466	258.967	430.548	446.976	467.993	511.678	503.258	548.717
Zonguldak	492.728	157.463	522.750	220.904	572.791	263.365	641.669	312.843	694.113	350.832	661.943	411.617	365.317	250.282	341.615	274.275	319.222	287.305

Kaynak: Bu çizelge 2012 yılı TÜİK verilerinden yararlanılarak hazırlanmıştır.

Dipnot: A=Köy ve Belde Nüfusu B=İl ve İlçe Merkezi

Çizelge 12’de görüldüğü gibi Bayburt ili hariç (1989 yılında il olması sebebiyle) diğer illerin 1965 yılı nüfus sayımlarına bakıldığında kırsal nüfus kentsel nüfustan çok daha fazladır. 1970 ve 1975 yılı nüfus sayımı sonuçlarına göre tüm illerde hem kırsal hem de kentsel nüfuslarda artış meydana gelmiştir. 1980 yılı nüfus sayımında Afyon, Gümüşhane ve Kars illerinde kırsal nüfus azalmış kentsel nüfusta artış gerçekleşmiştir. Diğer illerde ise kırsal ve kentsel nüfusun artış göstermeye devam ettiği görülmektedir. 1985 yılın nüfus sayımında ise Gümüşhane ilinin kırsal nüfusunun azalmaya devam ettiği, Van ilinde ise tam tersi olarak kırsal nüfusunda artış olduğu, diğer illerde ise hem kırsal hem kentsel nüfuslarında artış gerçekleştiği görülmektedir. 1990 yılında ise gene Gümüşhane ilinin kırsal nüfusunda azalışın sürdürdüğü, bu ille birlikte Afyon, Kars ve Niğde illerinin kırsal nüfuslarında da azalma olmaya başlamıştır. Diğer yıllarda olduğu gibi bu iller dışındaki illerde kentsel ve kırsal nüfusta artış devam etmektedir. 1980-1990 yılı arasında kırsal nüfusunda azalma eğitimi görülen illerde kentsel nüfuslarında artış olduğu görülmektedir. 2000 yılı nüfus sayımına gelindiğinde Kars ve Zonguldak illerinin kırsal ve kentsel nüfuslarında ciddi bir şekilde azalma, Bayburt ilinde ise yalnızca kırsal nüfusunda azalma meydana gelmiştir. Diğer illerde kırsal ve kentsel nüfusta artış olduğu görülmektedir. 2007 yılı nüfus sayımında Van ve Hatay ili dışında tüm illerde kırsal ve kentsel nüfusta azalma, Van ve Hatay illerinde ise tam tersi olarak kırsal ve kentsel nüfusta artış olduğu belirlenmiştir. Bayburt ilinde ise kırsal nüfusta azalma meydana gelmiştir. Son olarak 2012 yılı nüfus sayımına gelindiğinde; Kars ilinde kırsal ve kentsel nüfustaki azalmalar devam etmektedir. Hatay ve Van illerinde ise durum değişmemiş, kırsal ve kentsel nüfus artmaya devam etmektedir. Diğer illerde ise kırsal nüfusun azaldığı, kentsel nüfusun ise arttığı görülmüştür. Çizelge 9’da en çok dikkat nokta; 1965-2000 yılları arasında kırsal nüfusun kentsel nüfustan fazla olduğu, 2000 yılı dahil olmak üzere daha sonraki yıllarda kentsel nüfusun kırsal nüfusa yaklaştığı, 2007 yılında ise dengelendiği görülmektedir. Hatay ve Van illerinde 1965 yılından itibaren hem kırsal hem kentsel nüfus olarak her zaman artış gösterdiği, hiçbir dönemde azalma olmadığı sonucu ortaya çıkmıştır.

(Ek-A’da tüm illerin kırsal ve kentsel alanda bulunan nüfusun toplam kırsal ve kentsel nüfus içinde dağılımı verilmiştir)

(Ek-B’de tüm illerin toplam nüfuslarının kır-kent dağılımı verilmiştir)



Türkiye’de kırsal nüfusun en fazla olduğu ilçe, belde ve köy yerleşimlerine göre bir inceleme yapılmış ve Çizelge 13’de gösterilmiştir.

Çizelge 13

*Türkiye’de Kırsal Nüfusu En Fazla İlçe-Belde-Köy Yerleşimleri*

<b>İlçe</b>	<b>Nüfus</b>
Şanlıurfa İli Merkez İlçe	262.709
Hatay ili Merkez İlçe	253.873
Antalya İli Alanya İlçesi	160.119
<b>Belde</b>	<b>Nüfus</b>
Tekirdağ İli Çerkezköy İlçesi Merkeze Bağlı Kapaklı Beldesi	65.863
Zonguldak İli Merkez İlçeye Bağlı Kozlu Beldesi	35.409
Hatay İli Dört Yol İlçesi Yakacık Bucağına Bağlı Payas Beldesi	33.700
<b>Köy</b>	<b>Nüfus</b>
Şanlıurfa İli Merkeze Bağlı Kadıkendi Köyü	14.382
Van İli Merkeze Bağlı Bardakçı Köyü	8.561
Hakkari İli Şemdinli İlçesi Merkeze Bağlı Gelişen Köyü	5.679

Kaynak: Bu çizelge 2012 yılı TÜİK verilerinden yararlanılarak hazırlanmıştır.

Çizelge 13’de görüldüğü gibi kırsal nüfusu en fazla olan ilçeler Şanlıurfa ve Hatay merkez, Antalya ilinin de Alanya ilçesidir. Belde nüfuslarına bakıldığı zaman kırsal nüfusu en fazla olan Tekirdağ ili Çerkezköy ilçesine bağlı Kapaklı Beldesi olduğu ve nüfusun 65.000 den fazla olduğu görülmüştür. Bunun sebebi Organize Sanayi Bölgesinin bu beldede bulunmasıdır. Sanayi bölgesi olmasından dolayı bu belde bir iş merkezi haline gelmiştir. Ayrıca Çerkezköy ilçesine 5 km uzaklıktadır. 2014 yılında ilçe statüsüne kavuşmuştur. Kırsal nüfusu en fazla olan ikinci belde olarak görülen Hatay ili Dört Yol ilçesi Yakacık Bucağına bağlı Payas Beldesidir. Bu beldenin de nüfusunun fazla olmasının sebebi İskenderun Demir Çelik Fabrikası ve Payas Organize Sanayi Bölgesinin bulunmasıdır. 2013 yılında ilçe statüsüne kavuşmuştur. Zonguldak ili Merkeze bağlı Kozlu Bucağına bağlı Kozlu Beldesi de en fazla kırsal nüfusu barındıran üçüncü beldedir. Zengin kömür yatakları ve Türkiye Taşkömürü Kurumunun bulunması nüfusun kalabalık olmasında etkindir. Ayrıca Bülent Ecevit Üniversitesine ait bir

kampüs de bulunmaktadır. 2012 yılının sonunda ilçe statüsü kazanmıştır. Kısacası bu beldeelerde nüfusun fazla olmasını tarım dışı faaliyet ile ilgili olduğu söylenebilir. Çizelge 13’de köy nüfusu olarak en yüksek nüfusa sahip üç köyün nüfuslarının 5.000’den fazla olması dikkat çekicidir. Konuyla ilgili olarak İç İşleri Bakanlığı Mahalli İdareler Genel Müdürlüğü’nden alınan bilgiye göre; bir köyün belde olabilmesi için 5.993 sayılı belediye kanununa göre köy nüfusunun 5.000 olmasının yeterli olmadığı, belde olabilmenin bazı koşulları olduğu belirtilmiştir. Bu koşullardan birincisi köy ihtiyar meclisinin köy adına genel bir karar alıp Mülkiye Amirliğine bir dilekçe ile belde olmak için başvuruda bulunmalarıdır. İkincisi ise köy nüfusu toplamının  $\frac{1}{2}$ ’sinden bir fazlasının imzası toplanmak şartıyla belde olma amacıyla talepte bulunmalarıdır. Üçüncü ise köyün içinden herhangi bir vatandaşın valiliğe dilekçe vermek şartıyla başvuruda bulunmalarıdır. Ancak verilen bilgiye göre belde statüsüne kavuştuktan sonra vatandaşı ilgilendiren bir takım vergilerin ortaya çıkmasından dolayı fazla talepte bulunmamaktadır.

Türkiye’de bulunan kırsal nüfusun yaş gruplarına göre dağılımı incelenmiş ve Çizelge 14’te verilmiştir. Bu çizelge sütun yüzdesi alınarak elde edilmiştir.

Çizelge 14

*Türkiye’de Kırsal ve Kentsel Alanda Bulunan Nüfusun Yaş Gruplarına Göre Dağılımı*

	Kır	%	Kent	%	Toplam	%
0-14	4.450.185	26.3	14.406.994	24.5	18.857.179	24.9
15-24	2.861.260	16.9	9.730.381	16.6	12.591.641	16.6
25-34	2.532.979	15.0	10.282.626	17.5	12.815.605	16.9
35-44	2.160.344	12.8	8.634.894	14.7	10.795.238	14.3
45-54	1.884.411	11.1	6.854.208	11.7	8.738.619	11.6
55-64	1.459.005	8.6	4.688.095	8.0	6.147.100	8.1
65+	1.579.257	9.3	4.102.745	7.0	5.682.002	7.5
<b>Toplam</b>	<b>16.927.441</b>	<b>100.0</b>	<b>58.699.943</b>	<b>100.0</b>	<b>75.627.384</b>	<b>100.0</b>

Kaynak: Bu çizelge 2012 yılı TÜİK verilerinden yararlanılarak hazırlanmıştır.

Çizelge 14’te görüldüğü gibi Türkiye genel olarak genç bir nüfusa sahiptir. “0-14” yaş grubu nüfus toplam nüfusun  $\frac{1}{4}$ ’ü kadardır. Kırsal ve kentsel alanda da aynı durum

söz konusudur. Yaş grubuna göre kırsal nüfusu en fazla olan illere bakıldığında; “0-14” Hatay, Van, “15-24” ve “25-34” Şanlıurfa ve Hatay, “35-44” ve “45-54” Hatay, Antalya, “55-64” Hatay, Balıkesir, “65+” da ise Balıkesir illerinin olduğu görülmektedir.

Türkiye’de nüfusun kır ve kente göre yaş grupları içinde dağılımı incelenmiş ve Çizelge 15’te gösterilmiştir.

Çizelge 15

*Türkiye’de Nüfusun Kır ve Kente Göre Yaş Grupları İçinde Dağılımı*

	Kır	%	Kent	%	<b>Toplam</b>
0-14	4.450.185	23.6	14.406.994	76.4	<b>18.857.191</b>
15-24	2.861.260	22.7	9.730.381	77.3	<b>12.591.643</b>
25-34	2.532.979	19.8	10.282.626	80.2	<b>12.815.607</b>
35-44	2.160.344	20.0	8.634.894	80.0	<b>10.795.237</b>
45-54	1.884.411	21.6	6.854.208	78.4	<b>8.738.619</b>
55-64	1.459.005	23.8	4.688.095	76.2	<b>6.147.100</b>
65+	1.579.257	27.8	4.102.745	72.2	<b>5.681.987</b>

Kaynak: Bu çizelge 2012 yılı TÜİK verilerinden yararlanılarak hazırlanmıştır.

Çizelge 15’te görüldüğü gibi tüm yaş gruplarında nüfusun kentsel alanda toplandığı görülmektedir. Özellikle “25-34” ve “35-44” yaş grubundaki toplam nüfusun yalnızca %20’si kırsal alanda yaşamaktadır. Kırsal nüfus oranı en yüksek yaş gruplarına bakıldığında ise “55-64” yaş grubu dışındaki tüm yaş gruplarında Ardahan ilinde kırsal nüfus oranı yüksektir. “55-64” yaş grubunda ise Bartın ilidir.

(Ek-C.1/C.2’de tüm illerde kırsal ve kentsel alanda bulunan nüfusun yaş gruplarına göre dağılımı verilmiştir)

(Ek-D’de tüm illerde kırsal ve kentsel nüfusun yaş grupları içinde dağılımı verilmiştir)

Türkiye’de kırsal alanda bulunan nüfusun cinsiyete göre durumu incelenmiş olup öncelikle bölgesel dağılım verilmiştir. Bilgiler kentsel alandaki cinsiyet dağılımı birlikte Çizelge 16’da verilmiştir.

## Çizelge 16

*Türkiye’de Kırsal ve Kentsel Alanda Bulunan Nüfusun Bölgesel Olarak Cinsiyete Göre Dağılımı*

	Kır		Kent		Toplam	Kır		Kent		Toplam
	Erkek	%	Kadın	%		Erkek	%	Kadın	%	
Akdeniz	1.355.389	50.5	1.326.054	49.5	<b>2.681.444</b>	3.466.388	50.0	3.463.176	50.0	<b>6.929.564</b>
Doğu And.	1.282.455	50.7	1.248.619	49.3	<b>2.531.074</b>	1.744.972	51.7	1.631.228	48.3	<b>3.375.605</b>
Ege	1.287.195	50.1	1.282.497	49.9	<b>2.569.692</b>	3.599.122	49.9	3.610.688	50.1	<b>7.209.810</b>
İç Anadolu	1.027.426	49.6	1.041.923	50.4	<b>2.069.349</b>	5.252.511	49.8	5.288.543	50.1	<b>10.541.054</b>
Karadeniz	1.425.071	49.6	1.450.672	50.4	<b>2.875.743</b>	2.057.228	49.7	2.084.895	50.2	<b>4.142.123</b>
Marmara	895.626	50.3	883.780	49.7	<b>1.779.406</b>	10.545.993	50.3	10.418.054	49.7	<b>20.964.047</b>
G.doğu And.	1.205.603	49.8	1.215.130	50.2	<b>2.420.733</b>	2.811.783	50.8	2.725.957	49.2	<b>5.537.740</b>

Kaynak: Bu çizelge 2012 yılı TÜİK verilerinden yararlanılarak hazırlanmıştır.

Çizelge 16’da görüldüğü gibi hem kırsal hem de kentsel alanda erkek ve kadın nüfusun dengeli bir dağılım içinde olduğu görülmektedir.

Cinsiyete göre dağılım il bazında incelenmiş ve kırsal alanda kadın nüfus oranı en yüksek olan iller Çizelge 17’de gösterilmiştir. Kırsal alanda kadın nüfus oranı düşük olan herhangi bir il ya da iller bulunmadığı için çizelge hazırlanamamıştır.

## Çizelge 17

*Türkiye’de Kırsal Alanda Kadın Nüfus Oranı En Yüksek Olan İllerde Nüfusun Cinsiyete Göre Dağılımı*

	Kır		Kent		Tiplm	Kır		Kent		Tiplm
	Erkek	%	Kadın	%		Erkek	%	Kadın	%	
Burdur	47.290	48.9	49.362	51.1	<b>96.652</b>	78.054	49.4	79.636	50.5	<b>157.690</b>
Bolu	48.567	48.8	50.901	51.2	<b>99.468</b>	91.240	50.2	90.373	49.8	<b>181.613</b>

Kaynak: Bu çizelge 2012 yılı TÜİK verilerinden yararlanılarak hazırlanmıştır.

(devam ediyor)

## Çizelge 17 (devam)

*Türkiye’de Kırsal Alanda Kadın Nüfus Oranı En Yüksek Olan İllerde Nüfusun Cinsiyete Göre Dağılımı*

	Kır		Kent		<b>Tplm</b>	Kır		Kent		<b>Tplm</b>
	Erkek	%	Kadın	%		Erkek	%	Kadın	%	
Elazığ	70.251	48.9	73.462	51.1	<b>143.713</b>	203.348	48.5	209.643	51.5	<b>418.991</b>
Kütahya	97.057	49.0	101.096	51.0	<b>198.153</b>	187.851	50.1	187.416	49.9	<b>375.267</b>
Trabzon	162.074	49.0	168.940	51.0	<b>331.014</b>	212.603	49.8	214.279	50.2	<b>426.882</b>

Kaynak: Bu çizelge 2012 yılı TÜİK verilerinden yararlanılarak hazırlanmıştır.

Çizelge 17’de görülen illerde kırsal alanda bulunan kadın nüfus oranı erkek nüfus oranına göre çok yüksek olmayıp dengeli bir dağılım göstermektedir. Kentsel alanda da aynı durum söz konusudur.

İllerin kırsal ve kentsel alanda bulunan kadın nüfusları karşılaştırılmış ve kırsal alanda kadın nüfus oranı en yüksek ve en düşük olan iller Çizelge 18 ve Çizelge 19’da verilmiştir.

## Çizelge 18

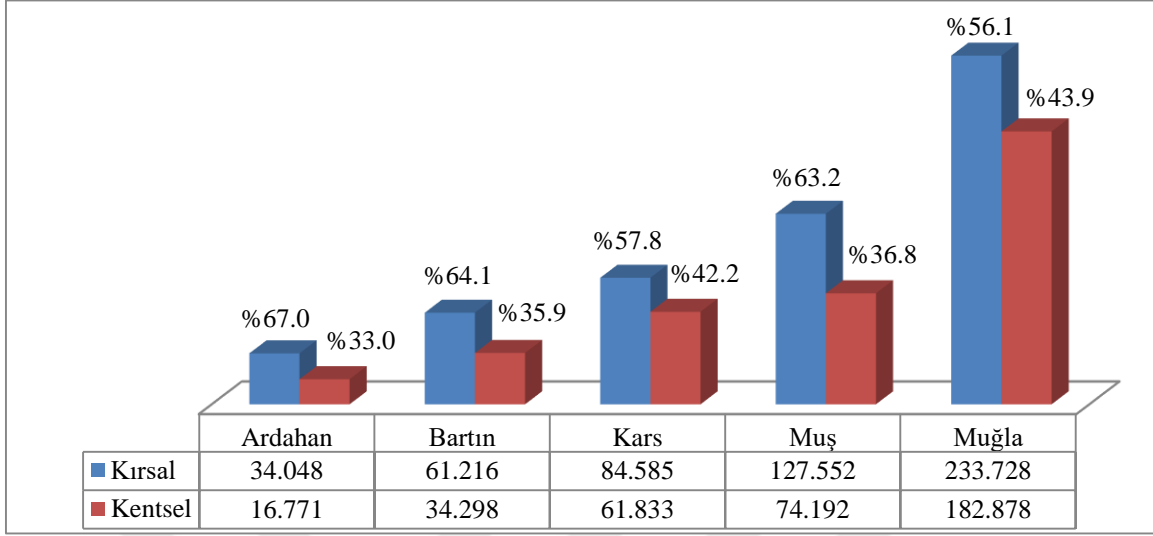
*Türkiye’de Kadın Nüfus Oranı En Yüksek Olan İllerde Kadın Nüfusun Kır-Kent Dağılımı*

	Kır		Kent		<b>Toplam</b>
	Kır	%	Kent	%	
Ardahan	16.771	67.0	34.048	33.0	<b>50.819</b>
Bartın	34.298	64.1	61.216	35.9	<b>95.514</b>
Kars	61.833	57.8	84.585	42.2	<b>146.418</b>
Muş	74.192	63.2	127.552	36.8	<b>201.744</b>
Muğla	182.878	56.1	233.728	43.9	<b>416.606</b>

Kaynak: Bu çizelge 2012 yılı TÜİK verilerinden yararlanılarak hazırlanmıştır.

Çizelge 18’de görülen iller kırsal nüfus oranı en yüksek olan il statüsünde bulunmalarından dolayı kır-kent karşılaştırmasına göre kırsal alanda da en yüksek kadın nüfus oranına da sahiptirler. Çizelge 6’da kırsal nüfus oranı en yüksek illerin oransal

bilgisi verilmiştir. Grafik 5'te kadın nüfus oranı en yüksek olan illerin kırsal-kent dağılımı verilmiştir.



Kaynak: Bu grafik 2012 yılı TÜİK verilerinden yararlanılarak hazırlanmıştır.

Şekil 5. Türkiye’de Kadın Nüfus Oranı En Yüksek Olan İllerde Kadın Nüfusun Kırsal-Kent Dağılımı

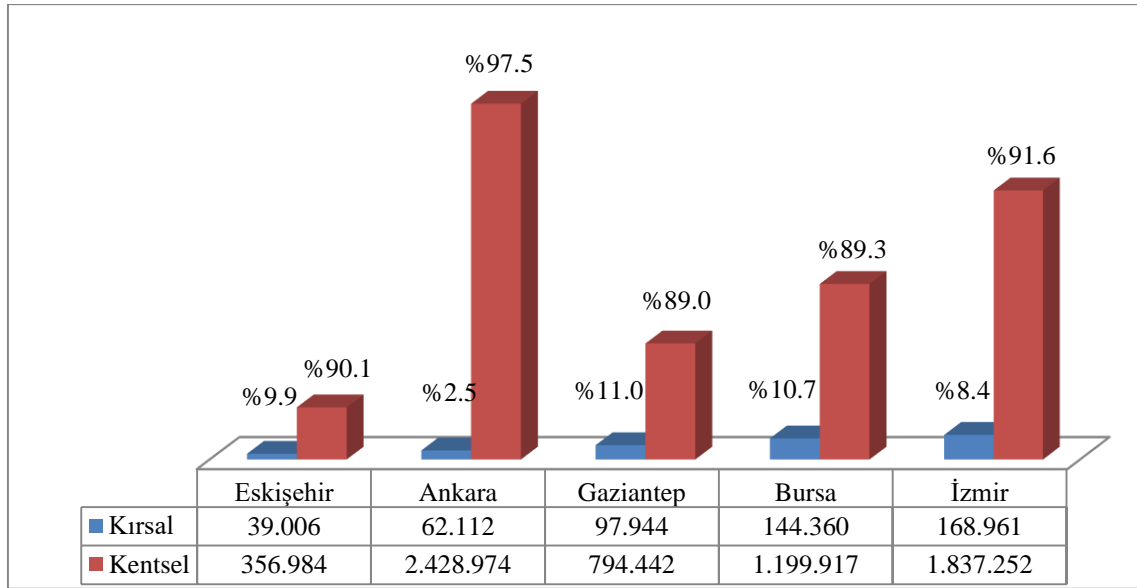
Çizelge 19

Türkiye’de Kadın Nüfus Oranı En Düşük Olan İllerde Kadın Nüfusun Kırsal-Kent Dağılımı

	Kırsal	%	Kent	%	Toplam
Eskişehir	39.006	9.9	356.984	90.1	<b>395.990</b>
Ankara	62.112	2.5	2.428.974	97.5	<b>2.491.086</b>
Gaziantep	97.944	11.0	794.442	89.0	<b>892.386</b>
Bursa	144.360	10.7	1.199.917	89.3	<b>1.344.277</b>
İzmir	168.961	8.4	1.837.252	91.6	<b>2.006.213</b>

Kaynak: Bu çizelge 2012 yılı TÜİK verilerinden yararlanılarak hazırlanmıştır.

Çizelge 19’da görülen iller kırsal nüfus oranı en düşük olan iller konumundadır. Bu durum kırsal-kent karşılaştırmasına göre kırsal alanda kadın nüfus oranının düşük olmasına da yansımıştır. Grafik 6’da kadın nüfus oranı en düşük olan illerin kırsal-kent dağılımı verilmiştir.



Kaynak: Bu çizelge 2012 yılı TÜİK verilerinden yararlanılarak hazırlanmıştır.

#### Şekil 6. Türkiye’de Kadın Nüfus Oranı En Düşük Olan İllerde Kadın Nüfusun Kırsal-Kent Dağılımı

Kırsal alanda bulunan nüfusun yaş gruplarının cinsiyete göre dağılım Çizelge 20’de verilmiştir.

#### Çizelge 20

#### Türkiye’de Kırsal ve Kentsel Alanda Bulunan Nüfusun Yaş Gruplarının Cinsiyete Göre Dağılımı

	Kır					Kent				
	Erkek	%	Kadın	%	Toplam	Erkek	%	Kadın	%	Toplam
0-14	2.270.640	51.0	2.179.545	49.0	<b>4.450.185</b>	7.407.742	51.4	6.999.252	48.6	<b>14.406.994</b>
14-24	1.470.758	51.4	1.390.502	48.6	<b>2.861.260</b>	4.967.359	51.0	4.763.022	49.0	<b>9.730.381</b>
25-34	1.293.770	51.1	1.239.209	48.9	<b>2.532.979</b>	5.198.986	50.6	5.083.640	49.4	<b>10.282.626</b>
35-44	1.092.765	50.6	1.067.579	49.4	<b>2.160.344</b>	4.362.905	50.5	4.271.989	49.5	<b>8.634.894</b>
45-54	947.936	50.3	936.475	49.7	<b>1.884.411</b>	3.449.622	50.3	3.404.586	49.7	<b>6.854.208</b>
55-64	709.065	48.6	749.940	51.4	<b>1.459.005</b>	2.310.708	49.3	2.377.387	50.7	<b>4.688.095</b>
65+	693.832	43.9	885.425	56.1	<b>1.579.257</b>	1.780.675	43.4	2.322.664	56.6	<b>4.102.745</b>

Kaynak: Bu çizelge 2012 yılı TÜİK verilerinden yararlanılarak hazırlanmıştır.

Çizelge 20’de görüldüğü gibi hem kırsal hem de kentsel alanda “65+” yaş grubu dışında diğer yaş gruplarında erkek ve kadın nüfus arasında dengeli bir dağılım söz konusudur. “65+” yaş grubunda ise kırsal ve kentsel alanda kadın nüfus oranı erkeklere göre biraz daha yüksektir.

(Ek-E’de tüm illerde kırsal ve kentsel alanda bulunan nüfusun cinsiyete göre dağılımı verilmiştir)

(Ek-F’de tüm illerde bulunan kadın nüfusun kır-kent dağılımı verilmiştir)

(Ek-G.1’de tüm illerde kırsal alanda bulunan nüfusun yaş gruplarının cinsiyete göre dağılımı verilmiştir)

(Ek-G.2’de tüm illerde kentsel alanda bulunan nüfusun yaş gruplarının cinsiyete göre dağılımı verilmiştir)

Son olarak bölgelerde bulunan kırsal ve kentsel nüfusun yoğunlaştığı yaş gruplarını belirlemek için inceleme yapılmış ve Çizelge 21’de verilmiştir.



Çizelge 21

*Türkiye’de Bölgesel Düzeyde Nüfusun Yaş Gruplarının Kır ve Kente Göre Dağılımı*

<b>Kır</b>	0-14		15-24		25-34		35-44		45-54		55-64		65+	
Akdeniz	704.633	15.8	420.294	14.7	422.142	16.7	384.439	17.8	315.097	16.7	218.769	15.0	216.070	13.7
Doğu And.	855.398	19.2	527.334	18.4	384.827	15.2	261.818	12.1	200.165	10.6	145.802	10.0	155.730	9.9
Ege	522.767	11.7	370.555	13.0	388.154	15.3	373.161	17.3	349.740	18.6	272.648	18.7	292.667	18.5
İç Anadolu	488.004	11.0	328.929	11.5	294.904	11.6	265.279	12.3	245.153	13.0	205.906	14.1	241.174	15.3
Karadeniz	605.524	13.6	447.695	15.6	411.632	16.3	380.332	17.6	366.735	19.5	311.279	21.3	352.546	22.3
Marmara	343.396	7.7	263.688	9.2	268.538	10.6	256.555	11.9	244.110	13.0	196.286	13.5	206.833	13.1
G.doğu And.	930.463	20.9	502.765	17.6	362.782	14.3	238.760	11.1	163.411	8.7	108.315	7.4	114.237	7.2
<b>Toplam</b>	<b>4.450.185</b>	<b>100.0</b>	<b>2.861.260</b>	<b>100.0</b>	<b>2.532.979</b>	<b>100.0</b>	<b>2.160.344</b>	<b>100.0</b>	<b>1.884.411</b>	<b>100.0</b>	<b>1.459.005</b>	<b>100.0</b>	<b>1.579.257</b>	<b>100.0</b>
<b>Kent</b>	0-14		15-24		25-34		35-44		45-54		55-64		65+	
Akdeniz	1.804.203	12.5	1.118.357	11.5	1.163.152	11.3	1.020.693	11.8	819.086	12.0	556.836	11.9	447.237	10.9
Doğu And.	1.030.599	7.2	703.490	7.2	558.007	5.4	396.366	4.6	294.573	4.3	200.898	4.3	191.672	4.7
Ege	1.470.356	10.2	1.102.235	11.3	1.217.922	11.8	1.106.096	12.8	960.686	14.0	706.990	15.1	645.525	15.7
İç Anadolu	2.449.121	17.0	1.754.158	18.0	1.797.038	17.5	1.563.881	18.1	1.295.121	18.9	890.345	19.0	791.390	19.3
Karadeniz	875.761	6.1	672.354	6.9	630.498	6.1	581.872	6.7	534.741	7.8	415.121	8.9	431.776	10.5
Marmara	4.755.598	33.0	3.283.586	33.7	4.002.578	38.9	3.343.348	38.7	2.542.414	37.1	1.669.745	35.6	1.366.778	33.3
G.doğu And.	2.021.356	14.0	1.096.201	11.3	913.431	8.9	622.638	7.2	407.587	5.9	248.160	5.3	228.367	5.6
<b>Toplam</b>	<b>14.406.994</b>	<b>100.0</b>	<b>9.730.381</b>	<b>100.0</b>	<b>10.282.626</b>	<b>100.0</b>	<b>8.634.894</b>	<b>100.0</b>	<b>6.854.208</b>	<b>100.0</b>	<b>4.688.095</b>	<b>100.0</b>	<b>4.102.745</b>	<b>100.0</b>

Kaynak: Bu çizelge 2012 yılı TÜİK verilerinden yararlanılarak hazırlanmıştır.

Çizelge 21’de görüldüğü gibi kırsal alanda yaş gruplarının dağılımı bölgelere göre farklılık göstermektedir. Hemen belirtmek gerekir ki en genç nüfus olan “0-14” yaş grubunda en fazla nüfus Güneydoğu Anadolu’da, “15-24” yaş grubunda ise Doğu Anadolu’da bulunmaktadır. “25-34” ve “35-44” yaş gruplarında Akdeniz, diğer yaş gruplarında ise en fazla nüfus Karadeniz bölgesinde bulunmaktadır. Kentsel alanda ise daha önce açıklandığı sebeplere dayalı olarak tüm yaş gruplarında en fazla nüfus Marmara bölgesinde bulunmaktadır. Çizelgede dikkat çeken bir nokta ise kırsal alanda bölge nüfuslarının yaş gruplarına göre dağılımında bölgeler arasında ciddi farklar bulunmadığı, nüfusun birbirine yakın değerlerde olduğu görülmektedir. Ancak kentsel alanda Marmara bölgesi diğer bölgelere göre oldukça fazla bir nüfus barındırdığı için bölgeler arası farklılıklar göze çarpmaktadır. Bu çizelge bir sonraki başlıkta anlatılacak olan Temel Eğitim konusunda önemli bir belirleyici olacaktır.

#### 4.2. Türkiye’de Kırsal Alanda Temel Örgün Eğitim Durumu ve Olanakları

Türkiye’de kırsal alanda temel eğitim durumu okul öncesi, ilkokul, ortaokul ve lise olarak incelenmiştir.

##### 4.2.1. Kırsal Alanda Okul Öncesi Eğitim

Türkiye’de 2012 yılında kırsal alanda okul öncesi eğitime kayıtlı toplam öğrenci sayısı 223.180’dir. Bu sayı resmi ve özel okullara giden öğrencileri kapsamaktadır. Okul öncesi; 2009 Doğumlu (3 Yaş), 2008 Doğumlu (4 Yaş) ve 2007 Doğumlu (5 Yaş) nüfus için eğitim vermektedir. Çizelge 22’de bilgiler verilmiştir.

#### Çizelge 22

##### *Türkiye’de Okul Öncesi Eğitime Kayıtlı Nüfusun Kır-Kent ve Yaş Gruplarına Göre Dağılımı*

	Kır	%	Kent	%	Toplam	%
3 Yaş	14.471	6.5	76.902	9.0	91.373	8.5
4 Yaş	110.011	49.3	346.231	40.5	456.242	42.3
5 Yaş	98.698	44.2	431.032	50.5	529.730	49.2
<b>Toplam</b>	<b>223.180</b>	<b>100.0</b>	<b>854.165</b>	<b>100.0</b>	<b>1.077.345</b>	<b>100.0</b>

Kaynak: Bu çizelge 2012-2013 öğretim yılı MEB verilerinden yararlanılarak hazırlanmıştır.

Çizelge 22, sütun yüzdesi alınarak elde edilmiştir. Çizelgede kırsal alanda okul öncesi eğitime kayıtlı toplam öğrenci sayısı kentsel alandaki toplam öğrenci sayısının ¼'ü kadar olduğu görülmektedir. Okul öncesi eğitime kayıtlı öğrenci sayısı en fazla 5 yaş grubunda bulunmaktadır. Kırsal ve kentsel alanda öğrenci sayısının en az olduğu yaş grubu ise 3 yaşında olanlardır. Kırsal alanda en fazla 4 yaş grubunda öğrenci bulunmakta iken kentsel alanda 5 yaş grubundadır.

### Çizelge 23

#### *Türkiye'de Okul Öncesi Eğitime Kayıtlı Nüfusun Kır-Kent Dağılımı*

	Kır	%	Kent	%	Toplam
3 Yaş	14.471	15.8	76.902	84.2	<b>91.373</b>
4 Yaş	110.011	24.1	346.231	75.9	<b>456.242</b>
5 Yaş	98.698	18.6	431.032	81.4	<b>529.730</b>
<b>Toplam</b>	<b>223.180</b>	<b>20.7</b>	<b>854.165</b>	<b>79.3</b>	<b>1.077.345</b>

Kaynak: Bu çizelge 2012-2013 öğretim yılı MEB verilerinden yararlanılarak hazırlanmıştır.

Çizelge 23, satır yüzdesi alınarak elde edilmiştir. Çizelgede tüm yaş grupları toplamı içinde kırsal nüfus oranı oldukça düşük olduğu görülmektedir. Türkiye genelinde okul öncesi eğitime kayıtlı öğrenci sayısının yalnızca %20.7'si kırsal alanda bulunmaktadır.

Kırsal alanda okul öncesi eğitime kayıtlı nüfus üç ayrı yaş grubu için bölgesel durumu incelenmiş Çizelge 24, Çizelge 25 ve Çizelge 26'da gösterilmiştir. Çizelgelerde bölgelerin kentsel nüfus bilgileri de verilmiştir.

### Çizelge 24

#### *Türkiye'de Bölgesel Düzeyde Okul Öncesi Eğitime Kayıtlı 3 Yaş Nüfusun Kır ve Kente Göre Dağılımı*

	3 Yaş (2009 Doğumlu)				Toplam	%
	Kır	%	Kent	%		
Akdeniz	2.600	18.0	11.170	14.5	13.770	15.1

Kaynak: Bu çizelge 2012-2013 öğretim yılı MEB verilerinden yararlanılarak hazırlanmıştır

(devam ediyor)

## Çizelge 24 (devam)

*Türkiye’de Bölgesel Düzeyde Okul Öncesi Eğitime Kayıtlı 3 Yaş Nüfusun Kır ve Kente Göre Dağılımı*

	3 Yaş (2009 Doğumlu)				Toplam	%
	Kır	%	Kent	%		
Doğu Anadolu	2.822	19.5	5.298	6.9	8.120	8.9
Ege	1.243	8.6	10.002	13.0	11.245	12.3
İç Anadolu	1.150	7.9	12.838	16.7	13.988	15.3
Karadeniz	1.888	13.0	6.931	9.0	8.819	9.7
Marmara	707	4.9	22.918	29.8	23.625	25.9
G.Doğu Anadolu	4.061	28.1	7.745	10.1	11.806	12.9
<b>Toplam</b>	<b>14.471</b>	<b>100.0</b>	<b>76.902</b>	<b>100.0</b>	<b>91.373</b>	<b>100.0</b>

Kaynak: Bu çizelge 2012-2013 öğretim yılı MEB verilerinden yararlanılarak hazırlanmıştır.

## Çizelge 25

*Türkiye’de Bölgesel Düzeyde Okul Öncesi Eğitime Kayıtlı 4 Yaş Nüfusun Kır ve Kente Göre Dağılımı*

	4 Yaş (2008 Doğumlu)				Toplam	%
	Kır	%	Kent	%		
Akdeniz	19.474	17.7	51.041	14.7	70.515	15.5
Doğu And.	20.309	18.5	25.740	7.4	46.049	10.1
Ege	12.193	11.1	39.441	11.4	51.634	11.3
İç Anadolu	10.812	9.8	56.564	16.3	67.376	14.8
Karadeniz	12.086	11.0	28.878	8.3	40.964	9.0
Marmara	6.581	6.0	98.251	28.4	104.832	23.0
G.doğu And.	28.556	26.0	46.316	13.4	74.872	16.4
<b>Toplam</b>	<b>110.011</b>	<b>100.0</b>	<b>346.231</b>	<b>100.0</b>	<b>456.242</b>	<b>100.0</b>

Kaynak: Bu çizelge 2012-2013 öğretim yılı MEB verilerinden yararlanılarak hazırlanmıştır.

## Çizelge 26

*Türkiye’de Bölgesel Düzeyde Okul Öncesi Eğitime Kayıtlı 5 Yaş Nüfusun Kır ve Kente Göre Dağılımı*

	5 Yaş (2007 Doğumlu)				Toplam	%
	Kır	%	Kent	%		
Akdeniz	19.367	19.6	67.123	15.6	86.490	16.3
Doğu And.	15.694	15.9	25.610	5.9	41.304	7.8
Ege	14.059	14.2	55.324	12.8	69.383	13.1
İç Anadolu	10.892	11.0	80.686	18.7	91.578	17.3
Karadeniz	10.999	11.1	36.014	8.4	47.013	8.9
Marmara	7.851	8.0	123.967	28.8	131.818	24.9
G.doğu And.	19.836	20.1	42.308	9.8	62.144	11.7
<b>Toplam</b>	<b>98.698</b>	<b>100.0</b>	<b>431.032</b>	<b>100.0</b>	<b>529.730</b>	<b>100.0</b>

Kaynak: Bu çizelge 2012-2013 öğretim yılı MEB verilerinden yararlanılarak hazırlanmıştır.

Çizelge 24, Çizelge 25 ve Çizelge 26, sütun yüzdesi alınarak elde edilmiştir. Okul öncesi eğitime kayıtlı 3, 4, 5 yaş nüfusun en fazla olduğu bölgenin Marmara bölgesi olduğu görülmektedir. Türkiye’nin sosyo-demografik özellikleri anlatılırken Marmara bölgesinin nüfus yoğunluğunun sebepleri anlatılmıştır. Burada da Marmara bölgesinin sosyo-demografik özelliğinden kaynaklanan sebepler etkilidir. Kırsal alanda bakıldığında ise üç çizelgede de okul öncesi eğitime kayıtlı 3, 4 ve 5 yaş nüfusun en fazla olduğu bölgenin Güneydoğu Anadolu bölgesi olduğu görülmektedir. Çizelge 21’de gösterildiği gibi “0-14” yaş grubunda bulunan nüfusun Güneydoğu Anadolu’da olması okul öncesi eğitimdeki öğrenci nüfus durumunu da etkilemiştir.

Bölgelerin okul öncesi eğitime kayıtlı 3, 4 ve 5 yaş toplam nüfusları içinde kır-kent dağılımı incelenmiş, Çizelge 27, Çizelge 28 ve Çizelge 29’da verilmiştir.

## Çizelge 27

*Türkiye’de Bölgelerde Bulunan Okul Öncesi Eğitime Kayıtlı 3 Yaş Nüfusun Kır-Kent Dağılımı*

	3 Yaş (2009 Doğumlu)				<b>Toplam</b>
	Kır	%	Kent	%	
Akdeniz	2.600	18.9	11.170	81.1	<b>13.770</b>
Doğu And.	2.822	34.8	5.298	65.2	<b>8.120</b>
Ege	1.243	11.1	10.002	88.9	<b>11.245</b>
İç Anadolu	1.150	8.2	12.838	91.8	<b>13.988</b>
Karadeniz	1.888	21.4	6.931	78.6	<b>8.819</b>
Marmara	707	3.0	22.918	97.0	<b>23.625</b>
G.Doğu And.	4.061	34.4	7.745	65.6	<b>11.806</b>

Kaynak: Bu çizelge 2012-2013 öğretim yılı MEB verilerinden yararlanılarak hazırlanmıştır.

## Çizelge 28

*Türkiye’de Bölgelerde Bulunan Okul Öncesi Eğitime Kayıtlı 4 Yaş Nüfusun Kır-Kent Dağılımı*

	4 Yaş (2008 Doğumlu)				<b>Toplam</b>
	Kır	%	Kent	%	
Akdeniz	19.474	27.6	51.041	72.4	<b>70.515</b>
Doğu And.	20.309	44.1	25.740	55.9	<b>46.049</b>
Ege	12.193	23.6	39.441	76.4	<b>51.634</b>
İç Anadolu	10.812	16.0	56.564	84.0	<b>67.376</b>
Karadeniz	12.086	29.5	28.878	70.5	<b>40.964</b>
Marmara	6.581	6.3	98.251	93.7	<b>104.832</b>
G.doğu And.	28.556	38.1	46.316	61.9	<b>74.872</b>

Kaynak: Bu çizelge 2012-2013 öğretim yılı MEB verilerinden yararlanılarak hazırlanmıştır.

## Çizelge 29

*Türkiye’de Bölgelerde Bulunan Okul Öncesi Eğitime Kayıtlı 5 Yaş Nüfusun Kır-Kent Dağılımı*

	5 Yaş (2007 Doğumlu)				<b>Toplam</b>
	Kır	%	Kent	%	
Akdeniz	19.367	22.4	67.123	77.6	<b>86.490</b>
Doğu And.	15.694	38.0	25.610	62.0	<b>41.304</b>
Ege	14.059	20.3	55.324	79.7	<b>69.383</b>
İç Anadolu	10.892	11.9	80.686	88.1	<b>91.578</b>
Karadeniz	10.999	23.4	36.014	76.6	<b>47.013</b>
Marmara	7.851	6.0	123.967	94.0	<b>131.818</b>
G.Doğu And.	19.836	31.9	42.308	68.1	<b>62.144</b>

Kaynak: Bu çizelge 2012-2013 öğretim yılı MEB verilerinden yararlanılarak hazırlanmıştır.

Çizelge 27, 28 ve 29 satır yüzdesi alınarak elde edilmiştir. Çizelgelere genel olarak bakıldığında tüm bölgelerde kırsal alanda okul öncesi eğitime kayıtlı 3, 4 ve 5 yaş nüfus oranlarının düşük olduğu görülmektedir. Yalnızca okul öncesi eğitime kayıtlı 4 yaş nüfusun kır-kent dağılımının dengeli olduğu görülmektedir. Bu durum Doğu Anadolu bölgesinin kırsal nüfus ile kentsel nüfus oranının dengeli olmasının sonucu olarak bu şekilde yansımıştır. Doğu Anadolu bölgesinde diğer yaş gruplarında da kırsal ve kentsel nüfus oranları arasında büyük farklar olmadığı görülmektedir. Marmara bölgesinde de kırsal nüfus oranının düşük olması kırsal alanda okul öncesi eğitime kayıtlı nüfus oranının tüm yaş gruplarında düşük olmasına neden olmaktadır.

Kırsal alanda okul öncesi eğitime kayıtlı nüfus il bazında incelendiğinde bu yaş gruplarında okul öncesi eğitime kayıtlı nüfusun en fazla olduğu iller Çizelge 30, Çizelge 31 ve Çizelge 32’de gösterilmiştir. Çizelgelere bu illerin belirtilen yaş gruplarındaki kentsel nüfus bilgileri de verilmiştir.

## Çizelge 30

*Türkiye’de Kırsal Alanda Okul Öncesi Eğitime Kayıtlı 3 Yaş Nüfusu En Fazla Olan İllerde Okul Öncesi Eğitime Kayıtlı 3 Yaş Nüfusun Kır ve Kente Göre Dağılımı*

	2009 Doğumlu (3 Yaş)			
	Kır	%	Kent	%
Antalya	494	3.4	2.766	3.6
Van	496	3.4	1.021	1.3
Samsun	540	2.7	1.088	1.4
Diyarbakır	1.116	7.7	1.612	2.1
Hatay	1.228	8.5	1.997	2.6

Kaynak: Bu çizelge 2012-2013 öğretim yılı MEB verilerinden yararlanılarak hazırlanmıştır.

Çizelge 30’da görüldüğü gibi kırsal alanda okul öncesi eğitime kayıtlı 3 yaş nüfusun en fazla olduğu iller demografik özellik ile bağlantılı olarak Türkiye’de toplam kırsal nüfus içinde en fazla kırsal nüfusu olan illerdir.

## Çizelge 31

*Türkiye’de Kırsal Alanda Okul Öncesi Eğitime Kayıtlı 4 Yaş Nüfusu En Fazla Olan İllerde Okul Öncesi Eğitime Kayıtlı 4 Yaş Nüfusun Kır ve Kente Göre Dağılımı*

	2008 Doğumlu (4 Yaş)			
	Kır	%	Kent	%
Konya	2.993	2.7	8.862	2.6
Antalya	3.553	3.2	10.851	3.1
Diyarbakır	5.674	5.2	9.117	2.6
Van	5.705	5.2	5.028	1.5
Hatay	8.912	8.1	8.382	2.4

Kaynak: Bu çizelge 2012-2013 öğretim yılı MEB verilerinden yararlanılarak hazırlanmıştır.

Çizelge 31’de görüldüğü gibi kırsal alanda okul öncesi eğitime kayıtlı 4 yaş nüfusun en fazla olduğu iller okul öncesi eğitime kayıtlı 3 yaş nüfusun verilerinin bulunduğu Çizelge 30’daki iller ile Samsun ili dışında benzerlik göstermektedir



## Çizelge 32

*Türkiye’de Kırsal Alanda Okul Öncesi Eğitime Kayıtlı 5 Yaş Nüfusu En Fazla Olan İllerde Okul Öncesi Eğitime Kayıtlı 5 Yaş Nüfusun Kır ve Kente Göre Dağılımı*

	2007 Doğumlu (5 Yaş)			
	Kır	%	Kent	%
Diyarbakır	3.703	3.8	8.379	1.9
Van	4.355	4.4	4.420	1.0
Antalya	4.711	4.8	16.490	3.8
Hatay	6.702	6.8	8.242	1.9
Şanlıurfa	7.315	7.4	8.366	1.9

Kaynak: Bu çizelge 2012-2013 öğretim yılı MEB verilerinden yararlanılarak hazırlanmıştır.

Çizelge 32’de görünen iller, Çizelge 30 ve Çizelge 31’de görünen iller ile aynıdır. Sonuç olarak üç çizelgedeki ortak nokta Türkiye’de toplam kırsal nüfusu içinde kırsal nüfusu en fazla olduğu bu iller kırsal alanda okul öncesi eğitime kayıtlı 3, 4 ve 5 yaş nüfusun da en fazla olduğu illerdir. Bu illerin demografik özellikleri okul öncesi eğitime kayıtlı nüfusuna yansımıştır. Okul öncesi eğitimde öğrenci nüfusunun fazla olması yalnızca demografik olarak bu illerde kırsal nüfusun fazla olmasıyla ilişkilidir.

Okul öncesi eğitime kayıtlı 3 yaş, 4 yaş ve 5 yaş nüfusun en fazla olduğu iller incelendikten sonra bu yaş grubunda kırsal alanda okul öncesi eğitime kayıtlı nüfus oranı en yüksek olan iller Çizelge 33, Çizelge 34 ve Çizelge 35’te gösterilmiştir. 3 yaş grubunda okul öncesi eğitime kayıtlı nüfus oranının en yüksek olduğu iller Türkiye genelinde yalnızca üç ilde bulunmaktadır. 4 yaş grubunda ise yalnızca dört il en yüksek orana sahiptir.

## Çizelge 33

*Türkiye’de Kırsal Alanda Okul Öncesi Eğitime Kayıtlı 3 Yaş Nüfus Oranı En Yüksek Olan İllerde Okul Öncesi Eğitime Kayıtlı 3 Yaş Nüfusun Kır-Kent Dağılımı*

	2009 Doğumlu (3 Yaş)				<b>Toplam</b>
	Kır	%	Kent	%	
Muş	393	52.7	353	47.3	<b>746</b>
Kars	242	53.2	213	46.8	<b>455</b>
Ardahan	134	63.8	76	36.2	<b>210</b>

Kaynak: Bu çizelge 2012-2013 öğretim yılı MEB verilerinden yararlanılarak hazırlanmıştır.

Çizelge 33’de görüldüğü gibi Türkiye’de kırsal alanda okul öncesi eğitime kayıtlı 3 yaş nüfus oranının yüksek olduğu yalnızca üç il bulunmaktadır. Oranlara bakıldığında ise kentsel alan ile büyük farklar olmadığı görülmektedir. Bu illerin ortak özelliği de demografik olarak kırsal nüfus oranının en yüksek olduğu il statüsünde bulunmalarıdır.

.Çizelge 34

*Türkiye’de Kırsal Alanda Okul Öncesi Eğitime Kayıtlı 4 Yaş Nüfus Oranı En Yüksek Olan İllerde Okul Öncesi Eğitime Kayıtlı 4 Yaş Nüfusun Kır-Kent Dağılımı*

	2008 Doğumlu (4 Yaş)				<b>Toplam</b>
	Kır	%	Kent	%	
Hatay	8.912	51.5	8.382	48.5	<b>17.294</b>
Van	5705	53.2	5.028	49.3	<b>10.733</b>
Muş	2624	64.6	1.437	35.4	<b>4.061</b>
Kars	1.595	64.3	884	35.7	<b>2.479</b>
Ardahan	567	66.5	286	33.5	<b>853</b>

Kaynak: Bu çizelge 2012-2013 öğretim yılı MEB verilerinden yararlanılarak hazırlanmıştır.

Çizelge 34’te görülen Van ili de demografik olarak kırsal nüfus oranı en yüksek illerden biri olmasından dolayı kırsal alanda okul öncesi eğitime kayıtlı 4 yaş nüfus oranı en yüksek iller arasında bulunmaktadır. Ardahan, Muş ve Kars illeri de Çizelge 28’de olduğu gibi burada da okul öncesi eğitime kayıtlı 4 yaş nüfus oranının en yüksek olduğu iller arasında yerini korumuştur. Hatay ili ise kırsal ve kentsel nüfus dağılımı dengeli bir özellik göstermesinden dolayı okul öncesi eğitime kayıtlı 4 yaş nüfus oranı kırsal ve kentsel alanda dengeli bir dağılım göstermektedir.

Çizelge 35

*Türkiye’de Kırsal Alanda Okul Öncesi Eğitime Kayıtlı 5 Yaş Nüfus Oranı En Yüksek Olan İllerde Okul Öncesi Eğitime Kayıtlı 5 Yaş Nüfusun Kır-Kent Dağılımı*

	2007 Doğumlu (5 Yaş)				<b>Toplam</b>
	Kır	%	Kent	%	
Muş	2.324	65.2	1.239	34.8	<b>3.563</b>

Kaynak: Bu çizelge 2012-2013 öğretim yılı MEB verilerinden yararlanılarak hazırlanmıştır.

(devam ediyor)

## Çizelge 35 (devam)

*Türkiye’de Kırsal Alanda Okul Öncesi Eğitime Kayıtlı 3 Yaş Nüfus Oranı En Yüksek Olan İllerde Okul Öncesi Eğitime Kayıtlı 3 Yaş Nüfusun Kır-Kent Dağılımı*

	2007 Doğumlu (5 Yaş)				<b>Toplam</b>
	Kır	%	Kent	%	
Şırnak	1.682	51.0	1.616	49.0	<b>3.298</b>
Kars	1.130	56.7	864	43.3	<b>1.994</b>
Ardahan	449	56.4	347	43.6	<b>796</b>

Kaynak: Bu çizelge 2012-2013 öğretim yılı MEB verilerinden yararlanılarak hazırlanmıştır.

Çizelge 35’te görüldüğü gibi Çizelge 30 ve Çizelge 31’de bulunan Ardahan, Kars ve Muş illerine ek olarak Şırnak ili de kırsal alanda okul öncesi eğitime kayıtlı 5 yaş nüfus oranının yüksek olduğu görülmektedir. Şırnak ilinde kırsal nüfus oranının kentsel nüfus oranından daha düşük olması, kırsal alanda okul öncesi eğitime kayıtlı 5 yaş nüfus oranının yüksek olmasında farklı bir durum söz konusudur.

Kırsal alanda öncesi eğitime kayıtlı 3, 4 ve 5 yaş nüfusun en az olduğu iller de incelenmiştir. Bu iller Çizelge 36, Çizelge 37 ve Çizelge 38’de gösterilmiştir. Bu illerin kentsel bilgileri de çizelge gösterilmiştir.

## Çizelge 36

*Türkiye’de Kırsal Alanda Okul Öncesi Eğitime Kayıtlı 3 Yaş Nüfusu En Az Olan İllerde Okul Öncesi Eğitime Kayıtlı 3 Yaş Nüfusun Kır ve Kente Göre Dağılımı*

	2009 Doğumlu (3 Yaş)			
	Kır	%	Kent	%
Karabük	2	0.0	227	0.3
Kırşehir	10	0.1	184	0.2
Bilecik	11	0.1	210	0.3
Kırklareli	14	0.1	280	0.4
Kırıkkale	17	0.1	194	0.3

Kaynak: Bu çizelge 2012-2013 öğretim yılı MEB verilerinden yararlanılarak hazırlanmıştır.

Çizelge 36’da görülen iller Türkiye’de kırsal ve kentsel nüfusu en az olan iller arasındadır. Bu durum illerin demografik özelliklerinden kaynaklı olarak okul öncesi

eđitime kayıtlı 3 yař nüfusun en az olmasında etkili bir faktördür. Bu illerin kentsel alanlarında bulunan okul öncesi eđitime kayıtlı 3 yař nüfusun da ne kadar az olduđu görölmektedir.

#### Çizelge 37

##### *Türkiye’de Kırsal Alanda Okul Öncesi Eđitime Kayıtlı 4 Yař Nüfusu En Az Olan İllerde Okul Öncesi Eđitime Kayıtlı 4 Yař Nüfusun Kır ve Kente Göre Dağılımı*

	2008 Doğumlu (4 Yař)			
	Kır	%	Kent	%
Karabük	76	0.1	1.004	0.3
Tunceli	84	0.1	406	0.1
Bilecik	114	0.1	1.008	0.3
Çankırı	110	0.1	767	0.2
Kırıkkale	117	0.1	1.244	0.4

Kaynak: Bu çizelge 2012-2013 öğretim yılı MEB verilerinden yararlanılarak hazırlanmıştır.

Çizelge 37’de görüldüğü gibi kırsal alanda okul öncesi eđitime kayıtlı 4 yař kırsal nüfusun en az olduđu iller yine demografik özellik ile bağlantılı olarak kırsal ve kentsel nüfusu en az olan illerdir. Bu illerin kentsel alanlarında okul öncesi eđitime kayıtlı 4 yař nüfusun az olduđu görölmektedir.

#### Çizelge 38

##### *Türkiye’de Kırsal Alanda Okul Öncesi Eđitime Kayıtlı 5 Yař Nüfusu En Az Olan İllerde Okul Öncesi Eđitime Kayıtlı 5 Yař Nüfusun Kır ve Kente Göre Dağılımı*

	2007 Doğumlu (5 Yař)			
	Kır	%	Kent	%
Tunceli	64	0.1	355	0.1
Çankırı	106	0.1	950	0.2
Kırıkkale	110	0.1	1.901	0.4
Karabük	111	0.1	1.332	0.3
Bilecik	122	0.1	1.343	0.3

Kaynak: Bu çizelge 2012-2013 öğretim yılı MEB verilerinden yararlanılarak hazırlanmıştır.

Çizelge 38’de, Çizelge 36 ve Çizelge 37’de olduğu gibi Türkiye’de kırsal ve kentsel nüfusun en az olduğu illerin bulunması ve bu demografik özelliğin okul öncesi eğitime kayıtlı 5 yaş kırsal nüfusa yansiyarak bu illerde en az olmasına neden olduğu görülmektedir. Bu illerin kentsel alanlarında da okul öncesi eğitime kayıtlı olan nüfusun ne kadar az olduğu görülmektedir.

Kırsal alanda okul öncesi eğitime kayıtlı 3,4 ve 5 yaş nüfusun en az olduğu illerin bilgisi verildikten sonra kırsal alanda okul öncesi eğitime kayıtlı 3, 4 ve 5 yaş nüfus oranı en düşük olan iller ile ilgili inceleme yapılmış ve Çizelge 39, Çizelge 40 ve Çizelge 41’de gösterilmiştir. Çizelgelerdeki ortak nokta en fazla göç alan, büyük şehir konumunda olmasından dolayı kırsal nüfus oranı düşük olan illerle birlikte kırsal ve kentsel nüfusu en az olmasından kaynaklanan kırsal nüfus oranı en düşük olan illerin bir arada olmasıdır.

Çizelge 39

*Türkiye’de Kırsal Alanda Okul Öncesi Eğitime Kayıtlı 3 Yaş Nüfus Oranı En Düşük Olan İllerde Okul Öncesi Eğitime Kayıtlı 3 Yaş Nüfusun Kır-Kent Dağılımı*

	2009 Doğumlu (3 Yaş)				Toplam
	Kır	%	Kent	%	
Karabük	2	0.9	227	99.1	<b>229</b>
Bilecik	11	5.0	210	95.0	<b>221</b>
Kırklareli	14	4.8	280	95.2	<b>294</b>
Eskişehir	16	1.5	1.027	98.5	<b>1.043</b>
Ankara	148	2.0	7.143	98.0	<b>7.291</b>

Kaynak: Bu çizelge 2012-2013 öğretim yılı MEB verilerinden yararlanılarak hazırlanmıştır.

Çizelge 39’da görüldüğü gibi Ankara ve Eskişehir gibi illerin büyükşehir olmalarından dolayı kırsal nüfus oranlarının oldukça düşük olup, okul öncesi eğitime kayıtlı 3 yaş kırsal nüfus oranına yansımaktadır. Burada da demografik özellik ortaya çıkmıştır. Diğer iller ise Türkiye’de en az kırsal ve kentsel nüfusa sahip olup buna ek olarak toplam nüfusları içinde kırsal nüfus oranlarının da düşük olmasından kaynaklı olarak okul öncesi eğitime kayıtlı 3 yaş kırsal nüfus oranı oldukça düşüktür.

## Çizelge 40

*Türkiye’de Kırsal Alanda Okul Öncesi Eğitime Kayıtlı 4 Yaş Nüfus Oranı En Düşük Olan İllerde Okul Öncesi Eğitime Kayıtlı 4 Yaş Nüfusun Kır-Kent Dağılımı*

	2008 Doğumlu (4 Yaş)				<b>Toplam</b>
	Kır	%	Kent	%	
İzmir	1.847	9.0	18.607	91.0	<b>20.454</b>
Ankara	905	3.5	24.622	96.6	<b>25.527</b>
Eskişehir	193	5.4	3.397	94.6	<b>3.590</b>
Kırıkkale	117	8.6	1.244	91.4	<b>1.361</b>
Karabük	76	7.0	1.004	93.0	<b>1.080</b>

Kaynak: Bu çizelge 2012-2013 öğretim yılı MEB verilerinden yararlanılarak hazırlanmıştır.

Çizelge 40’da, Çizelge 39’da olduğu gibi kırsal nüfus oranı düşük olan iller ve kırsal ve kentsel nüfusu az olmasından dolayı kırsal nüfus oranı düşük olan iller bulunmaktadır. Bu durum okul öncesi eğitime kayıtlı 4 yaş kırsal nüfus oranının düşük olmasına neden olmaktadır.

## Çizelge 41

*Türkiye’de Kırsal Alanda Okul Öncesi Eğitime Kayıtlı 5 Yaş Nüfus Oranı En Düşük Olan İllerde Okul Öncesi Eğitime Kayıtlı 5 Yaş Nüfusun Kır-Kent Dağılımı*

	2007 Doğumlu (5 Yaş)				<b>Toplam</b>
	Kır	%	Kent	%	
İzmir	1.848	7.3	23.452	92.7	<b>25.300</b>
Kayseri	772	7.7	9.267	92.3	<b>10.039</b>
Ankara	751	2.2	32.751	97.8	<b>33.502</b>
Eskişehir	206	4.0	4.946	96.0	<b>5.152</b>
Kırıkkale	110	5.5	1.901	94.5	<b>2.011</b>

Kaynak: Bu çizelge 2012-2013 öğretim yılı MEB verilerinden yararlanılarak hazırlanmıştır.

Çizelge 41, Çizelge 39 ve Çizelge 40’dan farklı olarak Kırıkkale ili dışındaki tüm iller Türkiye’nin büyükşehirleri konumunda olan ve bundan dolayı da kırsal nüfus

oranları düşük olan illerdir. Kırıkkale ise kırsal ve kentsel nüfusu en az iller arasında olup, kırsal nüfus oranı da oldukça düşüktür.

(Ek-H’de tüm illerde kırsal ve kentsel alanda bulunan okul öncesi eğitime kayıtlı 3, 4 ve 5 yaş nüfusun okul öncesi eğitime kayıtlı 3, 4 ve 5 yaş toplam kırsal ve kentsel nüfus içinde dağılımı verilmiştir)

(Ek-I’da tüm illerde okul öncesi eğitime kayıtlı 3, 4 ve 5 yaş nüfusun kır-kent dağılımı verilmiştir)

Kırsal alanda okul öncesi eğitime kayıtlı 3, 4 ve 5 yaş nüfusun cinsiyete göre dağılımı incelenmiş ve Çizelge 42’de verilmiştir. Çizelgede kentsel alan bilgisi de verilmiştir.

#### Çizelge 42

##### *Türkiye’de Kırsal ve Kentsel Alanda Bulunan Okul Öncesi Eğitime Kayıtlı Nüfusun Cinsiyete Göre Dağılımı*

	Kır				Toplam	Kent				
	Erkek	%	Kız	%		Erkek	%	Kız	%	
3 Yaş	7.193	49.7	7.278	50.3	14.471	39.447	51.3	37.445	48.7	76.902
4 Yaş	55.660	50.6	54.351	49.4	110.011	177.889	51.4	168.342	48.6	346.231
5 Yaş	52.317	53.0	46.381	47.0	98.698	229.235	53.2	201.797	46.8	431.032
<b>Toplam</b>	<b>115.170</b>	<b>51.6</b>	<b>108.010</b>	<b>48.4</b>	<b>223.180</b>	<b>446.571</b>	<b>52.3</b>	<b>407.584</b>	<b>47.7</b>	<b>854.165</b>

Kaynak: Bu çizelge 2012-2013 öğretim yılı MEB verilerinden yararlanılarak hazırlanmıştır.

Çizelge 42’de görüldüğü gibi kırsal alanda da kentsel alanda da tüm yaş gruplarında cinsiyete göre dağılım dengelidir. Kırsal alanda yalnızca 3 yaş grubunda olan kız öğrenci nüfus oranı erkeklere göre bir miktar yüksektir. Kırsal alanda okul öncesi eğitime kayıtlı toplam nüfusun yarısından fazlasını erkek öğrenciler oluşturmaktadır. Aynı durum kentsel alan için de geçerlidir

Kırsal alanda okul öncesi eğitime kayıtlı 3, 4 ve 5 yaş nüfusun cinsiyete göre dağılımı incelenmiş ve ilk olarak bölgelerin cinsiyete göre dağılımı Çizelge 43, Çizelge 44 ve Çizelge 45’te gösterilmiştir. Bölgelerin kentsel alanlarında bulunan okul öncesi eğitime kayıtlı bu yaş grubundaki nüfusun cinsiyete göre dağılım bilgisi de verilmiştir.

## Çizelge 43

*Türkiye’de Kırsal ve Kentsel Alanda Okul Öncesi Eğitime Kayıtlı 3 Yaş Nüfusun Bölgesel Olarak Cinsiyete Göre Dağılımı*

	3 Yaş (2009 Doğumlu)									
	Kır					Kent				
	Erkek	%	Kız	%	Toplam	Erkek	%	Kız	%	Toplam
Akdeniz	1.292	49.7	1.308	50.3	<b>2.600</b>	5.757	51.5	5.413	48.5	<b>11.170</b>
Doğu And.	1.403	49.7	1.419	50.3	<b>2.822</b>	2.641	49.8	2.657	50.2	<b>5.298</b>
Ege	646	52.0	597	48.0	<b>1.243</b>	5.187	51.9	4.815	48.1	<b>10.002</b>
İç Anadolu	581	50.5	565	49.5	<b>1.150</b>	6.683	52.1	6.155	47.9	<b>12.838</b>
Karadeniz	937	49.6	951	50.4	<b>1.888</b>	3.604	52.0	3.327	48.0	<b>6.931</b>
Marmara	349	49.4	358	50.6	<b>707</b>	11.704	51.1	11.214	48.9	<b>22.918</b>
G.doğu And.	1.985	48.9	2.076	51.1	<b>4.061</b>	3.871	50.0	3.874	50.0	<b>7.745</b>

Kaynak: Bu çizelge 2012-2013 öğretim yılı MEB verilerinden yararlanılarak hazırlanmıştır.

Çizelge 43’te görüldüğü gibi kırsal alanda okul öncesi eğitime kayıtlı 3 yaş kırsal nüfusun cinsiyete göre dağılımında erkek ve kız öğrenci nüfusu arasında dengeli bir dağılım olduğu, az bir fark olsa bazı bölgelerde kız öğrenci nüfus oranının biraz daha yüksek olduğu görülmektedir. Bölgeler arasında da farklılıklar bulunmamaktadır. Kentsel alanda da aynı durum söz konusudur.

## Çizelge 44

*Türkiye’de Kırsal ve Kentsel Alanda Okul Öncesi Eğitime Kayıtlı 4 Yaş Nüfusun Bölgesel Olarak Cinsiyete Göre Dağılımı*

	4 Yaş (2008 Doğumlu)									
	Kır					Kent				
	Erkek	%	Kadın	%	Toplam	Erkek	%	Kadın	%	Toplam
Akdeniz	9.835	50.5	9.639	49.5	<b>19.474</b>	26.301	51.5	24.740	48.5	<b>51.041</b>
Doğu And.	10.406	51.2	9.903	48.8	<b>20.309</b>	13.237	51.4	12.503	48.6	<b>25.740</b>

Kaynak: Bu çizelge 2012-2013 öğretim yılı MEB verilerinden yararlanılarak hazırlanmıştır.

(devam ediyor)



## Çizelge 44 (devam)

*Türkiye’de Kırsal ve Kentsel Alanda Okul Öncesi Eğitime Kayıtlı 4 Yaş Nüfusun Bölgesel Olarak Cinsiyete Göre Dağılımı*

	4 Yaş (2008 Doğumlu)									
	Kır					Kent				
	Erkek	%	Kadın	%	Toplam	Erkek	%	Kadın	%	Toplam
Ege	6.146	50.4	6.047	49.6	<b>12.193</b>	20.300	51.5	19.141	48.5	<b>39.441</b>
İç Anadolu	5.526	51.1	5.286	48.9	<b>10.812</b>	28.781	50.9	27.783	49.1	<b>56.564</b>
Karadeniz	6.113	50.6	5.973	49.4	<b>12.086</b>	14.802	51.3	14.076	48.7	<b>28.878</b>
Marmara	3.314	50.4	3.267	49.6	<b>6.581</b>	50.642	51.5	47.609	48.5	<b>98.251</b>
G.Doğu And.	14.320	50.1	14.236	49.9	<b>28.556</b>	23.826	51.4	22.490	48.6	<b>46.316</b>

Kaynak: Bu çizelge 2012-2013 öğretim yılı MEB verilerinden yararlanılarak hazırlanmıştır.

Çizelge 44’te bölgelerde okul öncesi eğitime kayıtlı 4 yaş kırsal nüfusun cinsiyete göre dağılımının dengeli olduğu ancak tüm bölgelerde az bir fark olsa da erkek nüfus oranının daha yüksek olduğu görülmektedir. Kentsel alanda da tüm bölgeler için aynı durumun olduğu görülmektedir.

## Çizelge 45

*Türkiye’de Kırsal ve Kentsel Alanda Okul Öncesi Eğitime Kayıtlı 3 Yaş Nüfusun Bölgesel Olarak Cinsiyete Göre Dağılımı*

	4 Yaş (2008 Doğumlu)									
	Kır					Kent				
	Erkek	%	Kadın	%	Toplam	Erkek	%	Kadın	%	Toplam
Akdeniz	9.835	50.5	9.639	49.5	<b>19.474</b>	26.301	51.5	24.740	48.5	<b>51.041</b>
Doğu And.	10.406	51.2	9.903	48.8	<b>20.309</b>	13.237	51.4	12.503	48.6	<b>25.740</b>
Ege	6.146	50.4	6.047	49.6	<b>12.193</b>	20.300	51.5	19.141	48.5	<b>39.441</b>
İç Anadolu	5.526	51.1	5.286	48.9	<b>10.812</b>	28.781	50.9	27.783	49.1	<b>56.564</b>
Karadeniz	6.113	50.6	5.973	49.4	<b>12.086</b>	14.802	51.3	14.076	48.7	<b>28.878</b>
Marmara	3.314	50.4	3.267	49.6	<b>6.581</b>	50.642	51.5	47.609	48.5	<b>98.251</b>
G.Doğu And.	14.320	50.1	14.236	49.9	<b>28.556</b>	23.826	51.4	22.490	48.6	<b>46.316</b>

Kaynak: Bu çizelge 2012-2013 öğretim yılı MEB verilerinden yararlanılarak hazırlanmıştır.

Çizelge 45’te okul öncesi eğitime kayıtlı 5 yaş kırsal nüfusun cinsiyete göre dağılımında kırsal ve kentsel alanda tüm bölgelerde erkek öğrenci oranının diğer yaş

gruplarına göre biraz daha artış göstererek kız öğrenci oranından daha yüksek olduğu görülmektedir.

Kırsal alanda okul öncesi eğitime kayıtlı 3, 4 ve 5 yaş kırsal nüfusun cinsiyete göre dağılımı il bazında incelenmiştir. Buna göre, kırsal alanda okul öncesi eğitime kayıtlı 3 yaş kız öğrenci nüfus oranı en yüksek ve en düşük olan iller Çizelge 46 ve Çizelge 47’de, kırsal alanda okul öncesi eğitime kayıtlı 4 yaş kız öğrenci nüfus oranı en yüksek ve en düşük olan iller Çizelge 48 ve Çizelge 49’da, kırsal alanda okul öncesi eğitime kayıtlı 5 yaş kız öğrenci nüfus oranı en yüksek ve en düşük olan iller ise Çizelge 50 ve Çizelge 51’de gösterilmiştir. Tüm çizelgelerde belirtilen illerin kentsel alandaki cinsiyete göre dağılımı da verilmiştir.

#### Çizelge 46

##### *Türkiye’de Kırsal Alanda Okul Öncesi Eğitime Kayıtlı 3 Yaş Kız Öğrenci Oranı En Yüksek Olan İllerde Nüfusun Cinsiyete Göre Dağılımı*

	2009 Doğumlu (3 yaş)									
	Kır		Kır		Tplm	Kent		Kent		Tplm
Erkek	%	Kadın	%	Erkek		%	Kadın	%		
Kastamonu	10	33.3	20	66.7	30	169	56.1	132	43.9	301
Kayseri	32	42.7	43	57.3	75	323	50.8	313	49.2	636
Mardin	128	43.7	165	56.3	293	170	50.4	167	49.6	337
Osmaniye	18	42.9	24	57.1	42	261	52.8	233	47.2	494
Rize	15	34.9	28	65.1	43	191	47.9	208	52.1	399

Kaynak: Bu çizelge 2012-2013 öğretim yılı MEB verilerinden yararlanılarak hazırlanmıştır.

#### Çizelge 47

##### *Türkiye’de Kırsal Alanda Okul Öncesi Eğitime Kayıtlı 3 Yaş Kız Öğrenci Oranı En Düşük Olan İllerde Nüfusun Cinsiyete Göre Dağılımı*

	2009 Doğumlu (3 yaş)									
	Kır		Kır		Tplm	Kent		Kent		Tplm
Erkek	%	Kadın	%	Erkek		%	Kadın	%		
Artvin	15	60.0	10	40.0	25	85	47.5	94	52.5	179

Kaynak: Bu çizelge 2012-2013 öğretim yılı MEB verilerinden yararlanılarak hazırlanmıştır.

(devam ediyor)

## Çizelge 47 (devam)

*Türkiye’de Kırsal Alanda Okul Öncesi Eğitime Kayıtlı 3 Yaş Kız Öğrenci Oranı En Düşük Olan İllerde Nüfusun Cinsiyete Göre Dağılımı*

2009 Doğumlu (3 yaş)										
	Erkek	%	Kır Kadın	%	Tplm	Erkek	%	Kent Kadın	%	Tplm
Bartın	26	65.0	14	35.0	40	77	48.4	82	51.6	159
Edirne	16	59.3	11	40.7	27	200	51.5	196	49.5	396
Eskişehir	10	62.5	6	37.5	16	539	52.5	488	47.5	1027
Kırşehir	6	60.0	4	40.0	10	94	51.1	90	48.9	184

Kaynak: Bu çizelge 2012-2013 öğretim yılı MEB verilerinden yararlanılarak hazırlanmıştır.

Çizelge 46’da kırsal alanda okul öncesi eğitime kayıtlı 3 yaş kız öğrenci oranı en yüksek olduğu illerin kentsel alanlarına bakıldığında bu oranların düştüğü görülmektedir. Çizelge 47’de ise tam tersi olarak kentsel alanda arttığı görülmektedir. Kırsal alanda okul öncesi eğitime kayıtlı 3 yaş kız öğrenci nüfus oranlarının en yüksek olduğu illerin oranlarına bakıldığında Kastamonu ili dışındaki diğer illerde kız ve erkek öğrenci arasındaki oransal farkın çok fazla olmadığı, dengeli bir dağılım içinde oldukları görülmektedir. Ancak okul öncesi eğitime kayıtlı 3 yaş kız öğrenci nüfus oranlarının en düşük olduğu illere bakıldığında ise kırsal alanda erkek öğrenci nüfus oranlarının kız öğrenci göre daha yüksek olduğu görülmektedir.

## Çizelge 48

*Türkiye’de Kırsal Alanda Okul Öncesi Eğitime Kayıtlı 4 Yaş Kız Öğrenci Oranı En Yüksek Olan İllerde Nüfusun Cinsiyete Göre Dağılımı*

2008 Doğumlu (4 yaş)										
	Erkek	%	Kır Kız	%	Tplm	Erkek	%	Kent Kız	%	Tplm
Artvin	105	46.7	120	53.3	225	352	51.0	338	49.0	690
Bartın	240	46.5	276	53.5	516	256	49.2	264	50.8	520
Burdur	207	46.2	241	53.8	448	442	51.3	419	48.7	861
Gümüşhane	104	45.8	123	54.2	227	229	52.2	210	47.8	439
Karabük	35	46.1	41	53.9	76	541	53.9	463	46.1	1.004

Kaynak: Bu çizelge 2012-2013 öğretim yılı MEB verilerinden yararlanılarak hazırlanmıştır.

## Çizelge 49

*Türkiye’de Kırsal Alanda Okul Öncesi Eğitime Kayıtlı 4 Yaş Kız Öğrenci Oranı En Düşük Olan İllerde Nüfusun Cinsiyete Göre Dağılımı*

	2008 Doğumlu (4 yaş)									
	Kır		Kır		Tplm	Kent		Kent		Tplm
Erkek	%	Kız	%	Erkek		%	Kız	%		
Amasya	322	53.8	276	46.2	<b>598</b>	1001	49.5	1.023	50.5	<b>2024</b>
Bayburt	85	57.0	64	43.0	<b>149</b>	120	43.5	156	56.5	<b>276</b>
Bilecik	62	54.4	52	45.6	<b>114</b>	531	52.7	477	47.3	<b>1008</b>
Çankırı	61	55.5	49	44.5	<b>110</b>	379	49.4	388	50.6	<b>767</b>
Eskişehir	109	56.5	84	43.5	<b>193</b>	1764	51.9	1.633	48.1	<b>3397</b>

Kaynak: Bu çizelge 2012-2013 öğretim yılı MEB verilerinden yararlanılarak hazırlanmıştır.

Çizelge 48’de görüldüğü gibi kırsal alanda okul öncesi eğitime kayıtlı 4 yaş kız öğrenci nüfus oranının en yüksek olduğu illerin kentsel alanlarında oranlar bir miktar düşmektedir. Çizelge 49’da ise okul öncesi eğitime kayıtlı 4 yaş kız öğrenci nüfus oranının en düşük olduğu illerin kentsel alanlarında ise Bilecik ve Eskişehir ili dışındaki illerde oranlar bir miktar düşmektedir. Bu çizelgelerde hem kırsal hem de kentsel alanda okul öncesi eğitime kayıtlı 4 yaş kız öğrenci nüfus oranlarının en düşük ve en yüksek olduğu illerde aslında erkek çocuk nüfus oranları ile dengeli bir dağılım içinde olduklarını, cinsiyete göre dağılımın dengeli olduğu görülmektedir. Aynı durum yukarıda anlatılan okul öncesi eğitime kayıtlı 3 yaş nüfus içinde geçerliydi.

## Çizelge 50

*Türkiye’de Kırsal Alanda Okul Öncesi Eğitime Kayıtlı 5 Yaş Kız Öğrenci Oranı En Yüksek Olan İllerde Nüfusun Cinsiyete Göre Dağılımı*

	2007 Doğumlu (5 yaş)									
	Kır		Kır		Tplm	Kent		Kent		Tplm
Erkek	%	Kız	%	Erkek		%	Kız	%		
Artvin	110	46.6	126	53.4	<b>236</b>	482	51.4	455	48.6	<b>937</b>
Edirne	181	46.3	210	53.7	<b>391</b>	1.100	50.5	1.079	49.5	<b>2.179</b>
Giresun	296	49.4	303	50.6	<b>599</b>	1.142	49.7	1.154	50.3	<b>2.296</b>
Karabük	54	48.6	57	51.4	<b>111</b>	688	51.7	644	48.3	<b>1.332</b>
Karaman	189	49.1	196	50.9	<b>385</b>	963	53.5	837	46.5	<b>1.800</b>

Kaynak: Bu çizelge 2012-2013 öğretim yılı MEB verilerinden yararlanılarak hazırlanmıştır.

## Çizelge 51

*Türkiye’de Kırsal Alanda Okul Öncesi Eğitime Kayıtlı 5 Yaş Kız Öğrenci Oranı En Düşük Olan İllerde Nüfusun Cinsiyete Göre Dağılımı*

	2007 Doğumlu (5 yaş)									
	Kır		Kız		Tplm	Kent		Kız		Tplm
Erkek	%	Erkek	%	Erkek		%	Erkek	%	Erkek	
Amasya	243	59.7	164	40.3	<b>407</b>	1140	52.6	1.026	47.4	<b>2.166</b>
Bolu	141	58.5	100	41.5	<b>241</b>	883	52.9	785	47.1	<b>1.668</b>
Erzincan	170	72.0	66	28.0	<b>236</b>	593	54.7	491	45.3	<b>1.084</b>
Hakkari	171	57.2	128	42.8	<b>299</b>	434	58.0	314	42.0	<b>748</b>
Kırıkkale	69	52.7	41	47.3	<b>110</b>	994	52.3	904	47.7	<b>1.898</b>

Kaynak: Bu çizelge 2012-2013 öğretim yılı MEB verilerinden yararlanılarak hazırlanmıştır.

Çizelge 50’de kırsal alanda okul öncesi eğitime kayıtlı 5 yaş kız öğrenci nüfus oranlarının kentsel alanda Giresun ili dışında bir miktar düştüğü görülmektedir. Çizelge 51’de ise kırsal alanda okul öncesi eğitime kayıtlı 5 yaş kız öğrenci nüfus oranının Erzincan ilinde oldukça düşük olduğu, ancak kentsel alanda bu oranın yükseldiği, Hakkari ilin de ise kırsal ve kentsel alanda kız öğrenci nüfus oranının hemen hemen aynı olduğu görülmektedir. Kırsal alanda okul öncesi eğitime kayıtlı 5 yaş kız öğrenci nüfusunun en yüksek olduğu illerin erkek öğrenci nüfus oranıyla genellikle dengeli bir dağılım içinde olduğu görülmektedir. Fakat kırsal alanda okul öncesi eğitime kayıtlı 5 yaş kız öğrenci oranının en düşük olduğu illerde Kırıkkale ili dışında erkek öğrenci nüfus oranı ile arasında bir miktar fark olduğu görülmektedir. Çizelgelere genel olarak bakıldığında kırsal alanda okul öncesi eğitime kayıtlı kız ve erkek öğrenci nüfusunun ne kadar az olduğu görülmektedir.

Kırsal alanda okul öncesi eğitime kayıtlı 3, 4 ve 5 yaş kız öğrenci nüfus oranı ile kentsel alanda okul öncesi eğitime kayıtlı 3, 4 ve 5 yaş kız öğrenci nüfus oranı karşılaştırılmış ve kırsal alanda bu yaş gruplarında bulunan kız öğrenci en yüksek ve en düşük iller incelenmiştir. Buna göre kırsal alanda okul öncesi eğitime kayıtlı 3 yaş kız öğrenci nüfus oranı en yüksek ve en düşük iller Çizelge 52 ve Çizelge 53’te, 4 yaş Çizelge 54 ve Çizelge 55, 5 yaş ise Çizelge 56 ve Çizelge 5’de gösterilmiştir.

## Çizelge 52

*Türkiye’de Okul Öncesi Eğitime Kayıtlı 3 Yaş Kız Öğrenci Oranı En Yüksek Olduğu İllerde Okul Öncesi Eğitime Kayıtlı 3 Yaş Kız Öğrenci Nüfusunun Kır-Kent Dağılımı*

	2009 Doğumlu (3 yaş)				<b>Toplam</b>
	Kır	%	Kent	%	
Ardahan	68	61.3	43	38.7	<b>111</b>
Kars	119	54.8	98	45.2	<b>217</b>
Muş	213	54.2	180	45.8	<b>393</b>
Van	230	66.9	114	33.1	<b>344</b>

Kaynak: Bu çizelge 2012-2013 öğretim yılı MEB verilerinden yararlanılarak hazırlanmıştır.

## Çizelge 53

*Türkiye’de Okul Öncesi Eğitime Kayıtlı 3 Yaş Kız Öğrenci Oranı En Düşük Olduğu İllerde Okul Öncesi Eğitime Kayıtlı 3 Yaş Kız Öğrenci Nüfusunun Kır-Kent Dağılımı*

	2009 Doğumlu (3 yaş)				<b>Toplam</b>
	Kır	%	Kent	%	
Karabük	1	1.1	91	98.9	<b>92</b>
Kırşehir	4	4.3	90	95.7	<b>94</b>
Eskişehir	6	1.2	488	98.8	<b>494</b>
Tekirdağ	18	4.8	359	95.2	<b>377</b>
Ankara	62	1.8	3.411	98.2	<b>3.473</b>

Kaynak: Bu çizelge 2012-2013 öğretim yılı MEB verilerinden yararlanılarak hazırlanmıştır.

## Çizelge 54

*Türkiye’de Okul Öncesi Eğitime Kayıtlı 4 Yaş Kız Öğrenci Oranı En Yüksek Olduğu İllerde Okul Öncesi Eğitime Kayıtlı 4 Yaş Kız Öğrenci Nüfusunun Kır-Kent Dağılımı*

	2008 Doğumlu (4 yaş)				<b>Toplam</b>
	Kır	%	Kent	%	
Karabük	41	8.1	463	91.9	<b>504</b>
Kırıkkale	59	8.5	637	91.5	<b>696</b>
Eskişehir	84	4.9	1.633	95.1	<b>1.717</b>
Yalova	140	5.4	2.434	94.6	<b>2.574</b>
Ankara	430	3.4	12.152	96.6	<b>12.582</b>

Kaynak: Bu çizelge 2012-2013 öğretim yılı MEB verilerinden yararlanılarak hazırlanmıştır.

## Çizelge 55

*Türkiye’de Okul Öncesi Eğitime Kayıtlı 4 Yaş Kız Öğrenci Oranı En Düşük Olduğu İllerde Okul Öncesi Eğitime Kayıtlı 4 Yaş Kız Öğrenci Nüfusunun Kır-Kent Dağılımı*

	2008 Doğumlu (4 yaş)				<b>Toplam</b>
	Kır	%	Kent	%	
Karabük	41	8.1	463	91.9	<b>504</b>
Kırıkkale	59	8.5	637	91.5	<b>696</b>
Eskişehir	84	4.9	1.633	95.1	<b>1.717</b>
Yalova	140	5.4	2.434	94.6	<b>2.574</b>
Ankara	430	3.4	12.152	96.6	<b>12.582</b>

Kaynak: Bu çizelge 2012-2013 öğretim yılı MEB verilerinden yararlanılarak hazırlanmıştır.

## Çizelge 56

*Türkiye’de Okul Öncesi Eğitime Kayıtlı 5 Yaş Kız Öğrenci Oranı En Yüksek Olduğu İllerde Okul Öncesi Eğitime Kayıtlı 5 Yaş Kız Öğrenci Nüfusunun Kır-Kent Dağılımı*

	2007 Doğumlu (5 yaş)				<b>Toplam</b>
	Kır	%	Kent	%	
Ardahan	220	56.3	171	43.7	<b>391</b>
Kars	541	56.8	412	43.2	<b>953</b>
Muş	1.108	65.8	575	34.2	<b>1.683</b>
Van	2.074	65.7	1.082	34.3	<b>3.156</b>

Kaynak: Bu çizelge 2012-2013 öğretim yılı MEB verilerinden yararlanılarak hazırlanmıştır.

## Çizelge 57

*Türkiye’de Okul Öncesi Eğitime Kayıtlı 5 Yaş Kız Öğrenci Oranı En Düşük Olduğu İllerde Okul Öncesi Eğitime Kayıtlı 5 Yaş Kız Öğrenci Nüfusunun Kır-Kent Dağılımı*

	2007 Doğumlu (5 yaş)				<b>Toplam</b>
	Kır	%	Kent	%	
Kırıkkale	41	4.3	907	95.7	<b>948</b>
Yalova	161	7.2	2.069	92.8	<b>2.230</b>
Eskişehir	101	4.1	2.352	95.9	<b>2.453</b>
Ankara	335	2.1	15.399	97.9	<b>15.734</b>
İzmir	870	7.4	10.889	92.6	<b>11.759</b>

Kaynak: Bu çizelge 2012-2013 öğretim yılı MEB verilerinden yararlanılarak hazırlanmıştır.

Çizelge 52, Çizelge 54 ve Çizelge 55'te bulunan illerin ortak noktası Türkiye'de kırsal nüfus oranı en yüksek olan illerdir. Yalnızca Van ilinde kırsal ve kentsel nüfus oranları arasında dengeli bir dağılım vardır. Bu demografik özellik kırsal alanda okul öncesi eğitime kayıtlı 3, 4 ve 5 yaş kız öğrenci nüfus oranının kentsel alanda bulunan kız öğrenci oranından daha yüksek olmasına neden olmaktadır. Çizelge 53, Çizelge 55 ve Çizelge 57'de bulunan illerin ortak noktası iki farklı şekilde açıklanabilir. Birincisi Ankara, Eskişehir ve İzmir gibi illerin kentleşmenin ileri düzeyde olmasından dolayı kırsal nüfus oranlarının oldukça düşük olmasıdır. İkincisi ise Kırıkkale, Yalova, Karabük ve Kırşehir gibi illerin kırsal ve kentsel nüfuslarının oldukça az olması ve buna bağlı olarak kırsal nüfus oranlarının da düşük olması sonucunu doğurmuştur. Bu iki durum da kırsal alanda okul öncesi eğitime kayıtlı 3, 4 ve 5 yaş kız öğrenci nüfus oranının düşük olmasına neden olmaktadır.

(Ek-J'de tüm illerde kırsal ve kentsel alanda bulunan okul öncesi eğitime kayıtlı 3, 4 ve 5 yaş nüfusun cinsiyete göre dağılımı verilmiştir)

(Ek-K'da tüm illerde okul öncesi eğitime kayıtlı 3, 4 ve 5 yaş kız çocuklarının kır-kent dağılımı verilmiştir)

Okul öncesi eğitim ile ilgili son olarak okullaşma durumu incelenmiştir. Öncelikle bölgesel olarak okullaşma durumu 3, 4 ve 5 yaş için Çizelge 58, Çizelge 59 ve Çizelge 60'da verilmiştir. Tüm çizelgelerde kentsel alandaki okullaşma durumu da gösterilmiştir.

#### Çizelge 58

##### *Türkiye'de Bölgesel Düzeyde Okul Öncesi Eğitimde 3 Yaş Nüfusun Okullaşma Oranının Kır ve Kente Göre Dağılımı*

	2009 Doğumlu (3 Yaş)					
	Kayıtlı 3 Yaş Nüfus	Kır 3 Yaş Nüfus	Okullaşma Oranı %	Kayıtlı 3 Yaş Nüfus	Kent 3 Yaş Nüfus	Okullaşma Oranı %
Akdeniz	2.600	45.902	5.7	11.170	121.100	9.2
Doğu And.	2.822	56.782	5.0	5.298	65.201	8.1
Ege	1.243	31.168	4.0	10.002	98.326	10.2

Kaynak: Bu çizelge 2012-2013 öğretim yılı MEB ve 2012 yılı TÜİK verilerinden yararlanılarak hazırlanmıştır.

(devam ediyor)



## Çizelge 58 (devam)

*Türkiye’de Bölgesel Düzeyde Okul Öncesi Eğitimde 3 Yaş Nüfusun Okullaşma Oranının Kır ve Kente Göre Dağılımı*

	2009 Doğumlu (3 Yaş)					
	Kır			Kent		
	Kayıtlı 3 Yaş Nüfus	3 Yaş Nüfus	Okullaşma Oranı %	Kayıtlı 3 Yaş Nüfus	3 Yaş Nüfus	Okullaşma Oranı %
İç Anadolu	1.150	28.793	4.0	12.838	161.905	7.9
Karadeniz	1.888	34.878	5.4	6.931	58.925	11.8
Marmara	707	18.649	3.8	22.918	322.263	7.2
G.Doğu And.	4.061	64.923	6.3	7.745	135.223	5.7
<b>Toplam</b>	<b>14.471</b>	<b>281.095</b>	<b>5.1</b>	<b>76.902</b>	<b>962.943</b>	<b>7.9</b>

Kaynak: Bu çizelge 2012-2013 öğretim yılı MEB ve 2012 yılı TÜİK verilerinden yararlanılarak hazırlanmıştır.

Çizelge 58’e genel olarak bakıldığında hem kırsal hem de kentsel alanda tüm bölgelerde öncesi eğitimde 3 yaş nüfusun okullaşma oranları oldukça düşüktür. Kırsal alanda okul öncesi eğitimde 3 yaş nüfusun okullaşma oranının en yüksek olduğu bölge Güneydoğu Anadolu, en düşük olduğu bölge ise Marmara’dır. Kentsel alanda ise Güneydoğu Anadolu en düşük okullaşma oranına sahip iken, en yüksek okullaşma oranı Karadeniz bölgesinde bulunmaktadır. Türkiye genelinde okul öncesi eğitimde 3 yaş okullaşma oranı kırsal alanda %5.1 iken, kentsel alanda %7.9’dur. Tüm bölgelerde okullaşma oranlarının kentsel alanda daha yüksek olduğu görülmektedir.

## Çizelge 59

*Türkiye’de Bölgesel Düzeyde Okul Öncesi Eğitimde 4 Yaş Nüfusun Okullaşma Oranının Kır ve Kente Göre Dağılımı*

	2008 Doğumlu (4 Yaş)					
	Kır			Kent		
	Kayıtlı 4 Yaş Nüfus	4 Yaş Nüfus	Okullaşma Oranı %	Kayıtlı 4 Yaş Nüfus	4 Yaş Nüfus	Okullaşma Oranı %
Akdeniz	19.474	46.912	41.5	51.041	126.233	40.4
Doğu And.	20.309	56.846	35.7	25.740	65.618	39.2

Kaynak: Bu çizelge 2012-2013 öğretim yılı MEB ve 2012 yılı TÜİK verilerinden yararlanılarak hazırlanmıştır.

(devam ediyor)

## Çizelge 59 (devam)

*Türkiye’de Bölgesel Düzeyde Okul Öncesi Eğitimde 4 Yaş Nüfusun Okullaşma Oranının Kır ve Kente Göre Dağılımı*

	2008 Doğumlu (4 Yaş)					
	Kayıtlı 4 Yaş Nüfus	Kır 4 Yaş Nüfus	Okullaşma Oranı %	Kayıtlı 4 Yaş Nüfus	Kent 4 Yaş Nüfus	Okullaşma Oranı %
Ege	12.193	32.704	37.3	39.441	102.117	38.6
İç Anadolu	10.812	29.787	36.3	56.564	169.929	33.3
Karadeniz	12.086	35.374	34.2	28.878	60.801	47.5
Marmara	6.581	19.298	34.1	98.251	330.150	29.7
G.Doğu And.	28.556	66.062	43.2	46.316	389.921	33.3
<b>Toplam</b>	<b>110.011</b>	<b>286.983</b>	<b>38.3</b>	346.231	<b>1.244.769</b>	<b>27.8</b>

Kaynak: Bu çizelge 2012-2013 öğretim yılı MEB ve 2012 yılı TÜİK verilerinden yararlanılarak hazırlanmıştır.

Çizelge 59’da okullaşma oranlarının biraz daha yükseldiği görülmektedir. 4 yaş kırsal nüfusun okullaşma oranının en yüksek olduğu bölgeler Akdeniz ve Güneydoğu Anadolu’dur. Bu çizelgede Karadeniz, İç Anadolu ve Doğu Anadolu bölgeleri dışında diğer bölgelerde kırsal alanda okul öncesi eğitime kayıtlı 4 yaş nüfusun okullaşma oranlarının kentsel alanda düşük olduğu görülmektedir. Türkiye genelinde okul öncesi eğitimde 4 yaş okullaşma oranı kırsal alanda daha yüksektir.

## Çizelge 60

*Türkiye’de Bölgesel Düzeyde Okul Öncesi Eğitimde 5 Yaş Nüfusun Okullaşma Oranının Kır ve Kente Göre Dağılımı*

	2007 Doğumlu (5 Yaş)					
	Kayıtlı 5 Yaş Nüfus	Kır 5 Yaş Nüfus	Okullaşma Oranı %	Kayıtlı 5 Yaş Nüfus	Kent 5 Yaş Nüfus	Okullaşma Oranı %
Akdeniz	19.367	46.395	41.7	67.123	126.140	53.2
Doğu And.	15.694	56.840	27.6	25.610	66.408	38.6
Ege	14.059	33.048	42.5	55.324	103.017	53.7

Kaynak: Bu çizelge 2012-2013 öğretim yılı MEB ve 2012 yılı TÜİK verilerinden yararlanılarak hazırlanmıştır.

(devam ediyor)

## Çizelge 60 (devam)

*Türkiye’de Bölgesel Düzeyde Okul Öncesi Eğitimde 5 Yaş Nüfusun Okullaşma Oranının Kırsal ve Kente Göre Dağılımı*

	2007 Doğumlu (5 Yaş)					
	Kayıtlı 5 Yaş Nüfus	Kırsal 5 Yaş Nüfus	Okullaşma Oranı %	Kayıtlı 5 Yaş Nüfus	Kentsel 5 Yaş Nüfus	Okullaşma Oranı %
İç Anadolu	10.892	30.169	36.1	80.686	170.147	47.4
Karadeniz	10.999	34.867	31.5	36.014	61.720	58.4
Marmara	7.851	19.983	39.3	123.967	330.560	37.7
G.Doğu And.	19.836	65.369	30.3	42.308	137.239	30.8
<b>Toplam</b>	<b>98.698</b>	<b>286.671</b>	<b>34.4</b>	<b>431.032</b>	<b>995.231</b>	<b>43.3</b>

Kaynak: Bu çizelge 2012-2013 öğretim yılı MEB ve 2012 yılı TÜİK verilerinden yararlanılarak hazırlanmıştır.

Çizelge 60’da okul öncesi eğitimde 5 yaş nüfusun okullaşma oranlarının kırsal alanda düşük, kentsel alanda Akdeniz, Ege ve Karadeniz bölgelerinde daha yüksek olduğu görülmektedir. Genel olarak okul öncesi eğitimde 5 yaş nüfusun okullaşma oranları kırsal alanda tüm bölgelerde düşüktür. Güneydoğu Anadolu bölgesinde okul öncesi eğitimde 5 yaş nüfusun okullaşma oranı kırsal ve kentsel alanda aynı düzeyde olup Marmara bölgesinde kentsel alanda bir miktar düşük olduğu görülmektedir. Türkiye genelinde okul öncesi eğitimde 5 yaş nüfusun okullaşma oranı kentsel alanda biraz daha yüksektir.

Okul öncesi eğitimde okullaşma durumu il bazında incelenmiş olup kırsal alanda 3, 4 ve 5 yaş nüfusun okullaşma oranlarının en yüksek ve en düşük olduğu iller saptanmıştır. Okul öncesi eğitimde 3 yaş nüfusun okullaşma oranının en yüksek olduğu il Türkiye genelinde bulunmadığı için yalnızca okullaşma oranı en düşük olan iller verilmiştir. Buna göre 3 yaş nüfus için Çizelge 61, 4 yaş nüfus için Çizelge 62 ve Çizelge 63; 5 yaş nüfus için Çizelge 64 ve Çizelge 65’te verilmiştir. Bu illerin kentsel alanlarındaki okul öncesi eğitimdeki 3, 4 ve 5 yaş nüfusun okullaşma oranları da çizelgede gösterilmiştir.

## Çizelge 61

*Türkiye’de Okul Öncesi Eğitimde 3 Yaş Nüfusun Okullaşma Oranının En Düşük Olduğu İllerin Kır ve Kente Göre Dağılımı*

2009 Doğumlu (3 Yaş)						
	Kayıtlı 3 Yaş Nüfus	Kır 3 Yaş Nüfus	Okullaşma Oranı %	Kayıtlı 3 Yaş Nüfus	Kent 3 Yaş Nüfus	Okullaşma Oranı %
Aksaray	41	2.523	1.6	298	4.267	7.0
Karabük	2	448	0.4	227	2.145	10.5
Kırşehir	10	623	1.6	184	2.179	8.4
Osmaniye	42	2.278	1.8	494	7.193	6.9
Tekirdağ	42	3.745	1.1	793	8.530	9.3

Kaynak: Bu çizelge 2012-2013 öğretim yılı MEB ve 2012 yılı TÜİK verilerinden yararlanılarak hazırlanmıştır.

Çizelge 61’de görülen illerin kırsal alanların okullaşma oranlarının düşük olduğu kadar kentsel alanlarında da aynı durum söz konusudur. Tekirdağ ili dışında diğer iller gelişmiş sıralamasından alt sıralarda yer almaktadır. Tekirdağ ili ise gelişmişlik sıralamasında ilk yirminin içinde olmasına rağmen okullaşmanın düşük olması dikkat çekicidir.

## Çizelge 62

*Türkiye’de Okul Öncesi Eğitimde 4 Yaş Nüfusun Okullaşma Oranının En Düşük Olduğu İllerin Kır ve Kente Göre Dağılımı*

2008 Doğumlu (4 Yaş)						
	4 Yaş Kayıtlı Nüfus	Kır 4 Yaş Nüfus	Okullaşma Oranı %	4 Yaş Kayıtlı Nüfus	Kent 4 Yaş Nüfus	Okullaşma Oranı %
Bolu	173	1.050	16.5	1.259	2.533	49.7
Çankırı	110	731	15.0	767	1.716	44.7
Hakkari	405	3.016	13.4	933	3.002	31.1
Karabük	76	445	17.1	1.004	2.227	45.1
Kastamonu	238	1.492	16.0	1.400	2.809	49.8

Kaynak: Bu çizelge 2012-2013 öğretim yılı MEB ve 2012 yılı TÜİK verilerinden yararlanılarak hazırlanmıştır.

Çizelge 62’de görüldüğü gibi okul öncesi eğitimde 4 yaş nüfusun okullaşma oranlarının kırsal alanda oldukça düşük olduğu görülmektedir. Bu illerin kentsel alanlarında okullaşma oranlarının Hakkari ili dışında kırsal alandan oldukça yüksek olduğu görülmektedir. Hakkari ili Türkiye’nin en gelişmemiş ili olarak son sıradadır.

#### Çizelge 63

##### *Türkiye’de Okul Öncesi Eğitimde 4 Yaş Nüfusun Okullaşma Oranının En Yüksek Olduğu İllerin Kır ve Kente Göre Dağılımı*

	2008 Doğumlu (4 Yaş)					
	Kır			Kent		
	Kayıtlı 4 Yaş Nüfus	4 Yaş Nüfus	Okullaşma Oranı %	Kayıtlı 4 Yaş Nüfus	4 Yaş Nüfus	Okullaşma Oranı %
Ankara	598	1.179	50.7	24.622	74.175	33.2
Amasya	905	1.357	66.7	2.024	3.164	63.9
Ardahan	567	1.044	54.3	286	507	56.4
Diyarbakır	5.674	11.498	49.3	9.117	27.571	33.1
Hatay	8.912	15.832	56.3	8.382	14.709	57.0

Kaynak: Bu çizelge 2012-2013 öğretim yılı MEB ve 2012 yılı TÜİK verilerinden yararlanılarak hazırlanmıştır.

Çizelge 63’te kırsal alanda okul öncesi eğitimde 4 yaş nüfusun okullaşma oranlarının en yüksek olduğu illerden Ankara ve Diyarbakır illerinde kentsel alanda okullaşma oranlarının düşük olduğu görülmektedir.

#### Çizelge 64

##### *Türkiye’de Okul Öncesi Eğitimde 5 Yaş Nüfusun Okullaşma Oranının En Düşük Olduğu İllerin Kır ve Kente Göre Dağılımı*

	2007 Doğumlu (5 Yaş)					
	Kır			Kent		
	5 Yaş Kayıtlı Nüfus	5 Yaş Nüfus	Okullaşma Oranı %	5 Yaş Kayıtlı Nüfus	5 Yaş Nüfus	Okullaşma Oranı %
Ağrı	1.493	6.683	22.3	1.666	7.190	23.2
Çankırı	106	666	15.9	950	1.689	56.2

Kaynak: Bu çizelge 2012-2013 öğretim yılı MEB ve 2012 yılı TÜİK verilerinden yararlanılarak hazırlanmıştır.

(devam ediyor)

## Çizelge 64 (devam)

*Türkiye’de Okul Öncesi Eğitimde 5 Yaş Nüfusun Okullaşma Oranının En Düşük Olduğu İllerin Kır ve Kente Göre Dağılımı*

	2007 Doğumlu (5 Yaş)					
	Kır			Kent		
	5 Yaş Kayıtlı Nüfus	5 Yaş Nüfus	Okullaşma Oranı %	5 Yaş Kayıtlı Nüfus	5 Yaş Nüfus	Okullaşma Oranı %
Erzincan	236	1.098	21.5	1.084	1.958	55.4
Hakkari	299	3.216	9.3	748	3.208	23.3
Kastamonu	329	1.525	21.6	748	2.873	58.8

Kaynak: Bu çizelge 2012-2013 öğretim yılı MEB ve 2012 yılı TÜİK verilerinden yararlanılarak hazırlanmıştır.

Çizelge 64’te Hakkari ilinde okul öncesi eğitimde 5 yaş nüfusun okullaşma oranının oldukça düşük olduğu görülmektedir. Ağrı ilinde ise kırsal ve kentsel alanda okullaşma oranı aynıdır. Kırsal alanda en düşük okullaşma oranına sahip üç ilin doğu bölgelerinde olması fark edilmektedir.

## Çizelge 65

*Türkiye’de Okul Öncesi Eğitimde 5 Yaş Nüfusun Okullaşma Oranının En Yüksek Olduğu İllerin Kır ve Kente Göre Dağılımı*

	2007 Doğumlu (5 Yaş)					
	Kır			Kent		
	Kayıtlı 5 Yaş Nüfus	5 Yaş Nüfus	Okullaşma Oranı %	Kayıtlı 5 Yaş Nüfus	5 Yaş Nüfus	Okullaşma Oranı %
Ankara	751	1.320	56.9	32.751	73.846	44.4
Antalya	4.711	9.381	50.2	16.490	24.494	67.3
Burdur	582	984	59.1	1.889	2.178	86.7
Denizli	1.695	3.386	50.1	6.847	10.616	64.5
Niğde	1.441	2.838	50.8	1.639	3.096	52.9

Kaynak: Bu çizelge 2012-2013 öğretim yılı MEB ve 2012 yılı TÜİK verilerinden yararlanılarak hazırlanmıştır.

Çizelge 65'te Ankara ili dışında diğer illerde okul öncesi 5 yaş kırsal nüfusun okullaşma oranlarının kentsel alanda arttığı, özellikle Burdur ilinde okullaşma oranının kentsel alanda oldukça yüksek olduğu görülmektedir.

(Ek-L'de tüm illerde kırsal ve kentsel alanda bulunan 3,4 ve 5 yaş nüfusun okul öncesi eğitimde okullaşma oranları verilmiştir)

Kırsal alanda kız çocuklarının okullaşma durumu incelenmiş ve ilk olarak bölgesel düzeyde kırsal alanda 3, 4 ve 5 yaş kız çocuklarının okullaşma oranları Çizelge 66, Çizelge 67 ve Çizelge 68'de gösterilmiştir. Çizelgelerde bölgelerin kentsel alanlarında cinsiyete göre okullaşma bilgileri de verilmiştir.

#### Çizelge 66

#### *Türkiye'de Bölgesel Düzeyde Okul Öncesi Eğitimde 3 Yaş Kız Çocuğu Okullaşma Oranının Kır ve Kente Göre Dağılımı*

	2009 Doğumlu (3 Yaş)					
	Kayıtlı 3 Yaş Kız Öğrenci	Kır 3 Yaş Kız Nüfusu	Okullaşma Oranı %	Kayıtlı 3 Yaş Kız Öğrenci	Kent 3 Yaş Kız Nüfusu	Okullaşma Oranı %
Akdeniz	1.308	22.337	5.9	5.413	58.748	9.2
Doğu And.	1.419	27.543	5.2	2.657	31.832	8.3
Ege	597	14.986	4.0	4.815	47.751	10.1
İç Anadolu	569	14.063	4.0	6.155	78.229	7.9
Karadeniz	951	16.902	5.6	3.327	28.711	11.6
Marmara	358	9.920	3.6	11.214	156.765	7.2
G.Doğu And.	2.076	31.693	6.6	3.874	66.092	5.9
<b>Toplam</b>	<b>7.278</b>	<b>137.444</b>	<b>5.3</b>	<b>37.455</b>	<b>468.128</b>	<b>8.0</b>

Kaynak: Bu çizelge 2012-2013 öğretim yılı MEB ve 2012 yılı TÜİK verilerinden yararlanılarak hazırlanmıştır.

Çizelge 66'da görüldüğü gibi okul öncesi eğitimde 3 yaş kız çocuğu okullaşma oranının kırsal alanda en yüksek olduğu Güneydoğu Anadolu bölgesi dışında diğer illerde kırsal alanda okul öncesi eğitimde 3 yaş kız çocuklarının okullaşma oranları kentsel alanda artmaktadır. Çizelgeye genel olarak bakıldığında okul öncesi eğitimde 3 yaş okullaşma oranlarının düşük olmasına bağlı olarak kız çocuklarının okullaşma

oranları da oldukça düşüktür. Türkiye’de 3 yaş kız çocuklarının okullaşma oranı kırsal alanda %5.3, kentsel alanda ise %8.0 olarak görülmekte olup, bu oranların düşüklüğü dikkat çekmektedir.

#### Çizelge 67

#### *Türkiye’de Bölgesel Düzeyde Okul Öncesi Eğitimde 4 Yaş Kız Çocuğu Okullaşma Oranının Kır ve Kente Göre Dağılımı*

	2008 Doğumlu (4 Yaş)					
	Kır			Kent		
	Kayıtlı 4 Yaş Kız Öğrenci	4 Yaş Kız Nüfusu	Okullaşma Oranı %	Kayıtlı 4 Yaş Kız Öğrenci	4 Yaş Kız Nüfusu	Okullaşma Oranı %
Akdeniz	9.639	22.906	42.1	24.740	61.324	40.3
Doğu And.	9.903	27.499	36.0	12.503	31.894	39.2
Ege	6.047	15.918	38.0	19.141	49.655	38.5
İç Anadolu	5.286	14.469	36.5	27.783	82.818	33.5
Karadeniz	5.973	17.151	34.8	14.076	29.666	47.4
Marmara	3.267	10.385	31.5	47.609	160.749	29.6
G.Doğu And.	14.236	32.278	44.1	22.490	68.030	33.1
<b>Toplam</b>	<b>54.351</b>	<b>140.606</b>	<b>38.7</b>	<b>168.342</b>	<b>484.136</b>	<b>34.8</b>

Kaynak: Bu çizelge 2012-2013 öğretim yılı MEB ve 2012 yılı TÜİK verilerinden yararlanılarak hazırlanmıştır.

Çizelge 67’de kırsal alanda okul öncesi eğitimde 4 yaş kız çocuğu okullaşma oranlarının düşük olduğu görülmektedir. Yalnızca Karadeniz bölgesi kırsal alanında okul öncesi eğitimde 4 yaş kız öğrenci okullaşma oranının kentsel alanda daha yüksek olduğu görülmektedir. Diğer bölgelerin kırsal ve kentsel alanda okullaşma oranlarının çok farklı olmadığı görülmektedir. Türkiye genelinde okul öncesi eğitimde 4 yaş kız öğrenci okullaşma oranı kentsel alanda daha düşüştür.



## Çizelge 68

*Türkiye’de Bölgesel Düzeyde Okul Öncesi Eğitimde 5 Yaş Kız Çocuğu Okullaşma Oranının Kır ve Kente Göre Dağılımı*

	2009 Doğumlu (5 Yaş)					
	Kır			Kent		
	Kayıtlı 5 Yaş Kız Öğrenci	5 Yaş Kız Nüfusu	Okullaşma Oranı %	Kayıtlı 5 Yaş Kız Öğrenci	5 Yaş Kız Nüfusu	Okullaşma Oranı %
Akdeniz	9.062	22.462	40.2	31.496	61.237	51.4
Doğu And.	7.395	27.647	26.7	11.808	32.301	36.6
Ege	6.560	15.937	41.2	26.061	50.162	52.0
İç Anadolu	5.114	14.774	34.6	37.824	82.742	45.7
Karadeniz	5.113	16.857	30.3	17.098	30.119	56.8
Marmara	3.684	10.496	35.1	58.017	160.970	36.0
G.doğu And.	9.453	31.892	29.6	19.493	67.060	29.1
<b>Toplam</b>	<b>46.381</b>	<b>140.065</b>	<b>33.1</b>	<b>201.797</b>	<b>484.591</b>	<b>41.6</b>

Kaynak: Bu çizelge 2012-2013 öğretim yılı MEB ve 2012 yılı TÜİK verilerinden yararlanılarak hazırlanmıştır.

Çizelge 68’de görüldüğü gibi okul öncesi eğitimde 5 yaş kız çocuğu okullaşma oranının en düşük olduğu bölge kırsal alanda Doğu Anadolu’dur. Kentsel alanda ise biraz daha yüksek bir orana sahiptir. Çizelgede bulunan illerden Marmara ve Güneydoğu Anadolu bölgesinde kırsal alanda okul öncesi eğitimde 5 yaş kız öğrenci okullaşma oranlarının kentsel alanda daha düşük bir orana sahiptir. Türkiye’de okul öncesi eğitimde 5 yaş kız öğrenci okullaşma oranı genel olarak düşük olup kırsal alanda daha da düşük olduğu görülmektedir.

Kırsal alanda okul öncesi eğitimde 3, 4 ve 5 yaş kız çocuğu okullaşma durumu il bazında incelenmiş ve okullaşmanın en düşük ve en yüksek olduğu iller çizelgelere verilmiştir. Buna göre 3 yaş kız çocuğu okullaşmanın oranının en düşük olduğu iller Çizelge 69’da verilmiştir. Yüksek olduğu il veya iller bulunmadığı için çizelge hazırlanamamıştır. 4 yaş kız çocuğu okullaşma oranı en düşük Çizelge 70, en yüksek Çizelge 71; 5 yaş kız çocuğu okullaşma oranı en düşük Çizelge 72, en yüksek Çizelge 73’te gösterilmiştir. Bu illerin kentsel alandaki okullaşma bilgileri de çizelgelere

verilmiştir. Tüm yaşlarda kız çocuğu okullaşma oranlarının en düşük olduğu bazı illerin ortak özelliğini belirtmek gerekirse; gelişmişlik seviyesinin ve sosyal gelişme açısından Türkiye ortalamasının altında olmalarıdır. En düşük sosyo-ekonomik gelişmişlik seviyesine sahip olmaları şeklinde ifade edilebilir.

Çizelge 69

*Türkiye’de Okul Öncesi Eğitimde 3 Yaş Kız Çocuğu Okullaşma Oranının En Düşük Olduğu İllerin Kır ve Kente Göre Dağılımı*

	2009 Doğumlu (3 Yaş)					
	Kır			Kent		
	Kayıtlı 3 Yaş Kız Öğrenci	3 Yaş Kız Nüfusu	Okullaşma Oranı %	Kayıtlı 3 Yaş Kız Öğrenci	3 Yaş Kız Nüfusu	Okullaşma Oranı %
Aksaray	19	1.243	1.5	139	2.002	6.9
Karabük	1	224	0.4	91	1.031	8.8
Kırşehir	4	300	1.3	90	1.090	8.3
Tekirdağ	18	1.803	1.0	359	4.195	8.6
Yalova	33	6.890	0.5	111	1.030	10.8

Kaynak: Bu çizelge 2012-2013 öğretim yılı MEB ve 2012 yılı TÜİK verilerinden yararlanılarak hazırlanmıştır.

Çizelge 69’da görüldüğü gibi okul öncesi eğitimde 3 yaş kız çocuğu nüfus oranının en düşük olduğu illerden Karabük ilinde okullaşma oranının ne kadar düşük olduğu görülmekle birlikte 3 yaş kız çocuğu olarak sadece bir kişinin okul öncesi eğitime katılım sağladığı görülmektedir. Kentsel alanda da aynı illerin 3 yaş kız çocuğu okullaşma oranlarının oldukça düşük olduğu fark edilmektedir. Kırsal alanda okul öncesi eğitimde 3 yaş kız çocuğu okullaşma oranlarının kentte bulunan 3 yaş kız çocuğu okullaşma oranından daha yüksek il ya da iller bulunmadığı için çizelge hazırlanamamıştır.

## Çizelge 70

*Türkiye’de Okul Öncesi Eğitimde 4 Yaş Kız Çocuğu Okullaşma Oranının En Düşük Olduğu İllerin Kır ve Kente Göre Dağılımı*

	2008 Doğumlu (4 Yaş)					
	Kır			Kent		
	4 Yaş Kayıtlı Kız Öğrenci Sayısı	4 Yaş Kız Nüfusu	Okullaşma Oranı %	4 Yaş Kayıtlı Kız Öğrenci Sayısı	4 Yaş Kız Nüfusu	Okullaşma Oranı %
Bolu	81	499	16.2	618	1.250	49.4
Çankırı	49	351	14.0	388	845	45.9
Hakkari	188	1.462	12.9	426	1.430	29.8
Karabük	41	209	19.6	463	1.047	44.2
Kastamonu	117	706	16.6	667	1.357	49.2

Kaynak: Bu çizelge 2012-2013 öğretim yılı MEB ve 2012 yılı TÜİK verilerinden yararlanılarak hazırlanmıştır.

## Çizelge 71

*Türkiye’de Okul Öncesi Eğitimde 4 Yaş Kız Çocuğu Okullaşma Oranının En Yüksek Olduğu İllerin Kır ve Kente Göre Dağılımı*

	2008 Doğumlu (4 Yaş)					
	Kır			Kent		
	4 Yaş Kayıtlı Kız Öğrenci Sayısı	4 Yaş Kız Çocuğu Nüfusu	Okullaşma Oranı %	4 Yaş Kayıtlı Kız Öğrenci Sayısı	4 Yaş Kız Çocuğu Nüfusu	Okullaşma Oranı %
Ankara	430	663	64.9	12.152	36.126	33.6
Ardahan	299	517	57.8	153	266	57.5
Hatay	4.356	7.765	56.1	4.067	7.068	57.3

Kaynak: Bu çizelge 2012-2013 öğretim yılı MEB ve 2012 yılı TÜİK verilerinden yararlanılarak hazırlanmıştır.

Çizelge 70’de görüldüğü gibi kırsal alanda okul öncesi eğitimde 4 yaş kız çocuğu okullaşma oranının en düşük olduğu iller az gelişmiş iller statüsünde bulunan illerdir. Bu illerin kentsel alanlarında 4 yaş kız çocuğu okullaşması oranına bakıldığında Hakkari ili hariç diğer illerde %50’ye yakındır. Hakkari ilinde kırsal alanda da kentsel alanda da 4 yaş kız çocuklarının okul öncesi eğitimde okullaşma oranları dikkat çekicidir. Çizelge 71’de ise 4 yaş kız çocuğu okullaşma oranının en yüksek olduğu iller Türkiye genelinde sadece üç ilde mevcuttur. Ankara ili kırsalında 4 yaş kız çocuğu

okullaşma oranı kentsel alandan daha yüksektir. Diğer illerde ise kırsal ve kentsel alanda okullaşma oranları hemen hemen aynı düzeydedir.

#### Çizelge 72

##### *Türkiye’de Okul Öncesi Eğitimde 5 Yaş Kız Çocuğu Okullaşma Oranının En Düşük Olduğu İllerin Kır ve Kente Göre Dağılımı*

	2007 Doğumlu (5 Yaş)					
	Kır			Kent		
	Kayıtlı 5 Yaş Kız Öğrenci	5 Yaş Kız Nüfusu	Okullaşma Oranı %	Kayıtlı 5 Yaş Kız Öğrenci	5 Yaş Kız Nüfusu	Okullaşma Oranı %
Çankırı	50	319	15.7	452	819	55.1
Erzincan	66	548	12.0	491	934	52.6
Gümüşhane	87	421	20.7	272	519	52.4
Hakkari	128	1.580	8.1	314	1.541	20.4
Kırıkkale	41	226	18.1	907	1.702	53.3

Kaynak: Bu çizelge 2012-2013 öğretim yılı MEB ve 2012 yılı TÜİK verilerinden yararlanılarak hazırlanmıştır.

#### Çizelge 73

##### *Türkiye’de Okul Öncesi Eğitimde 5 Yaş Kız Çocuğu Okullaşma Oranının En Yüksek Olduğu İllerin Kır ve Kente Göre Dağılımı*

	2007 Doğumlu (5 Yaş)					
	Kır			Kent		
	Kayıtlı 5 Yaş Kız Öğrenci	5 Yaş Kız Nüfusu	Okullaşma Oranı %	Kayıtlı 5 Yaş Kız Öğrenci	5 Yaş Kız Nüfusu	Okullaşma Oranı %
Ankara	335	605	55.4	15.399	35.809	43.0
Burdur	268	488	54.9	890	1.046	85.1

Kaynak: Bu çizelge 2012-2013 öğretim yılı MEB ve 2012 yılı TÜİK verilerinden yararlanılarak hazırlanmıştır.

Çizelge 72’de görüldüğü gibi kırsal alanda okul öncesi eğitimde 5 yaş kız çocuğu okullaşma oranı düşük olan illerden Çankırı ve Hakkari illeri 4 yaş kız çocuğu okullaşma oranının en düşük olduğu iller olarak da karşımıza çıkmıştı (Çizelge 70). Çankırı ili kırsalında 5 yaş kız çocuğu okullaşma oranı oldukça düşük olmasıyla birlikte kentsel alanda bu oranın çok yükseldiği görülmektedir. Hakkari ilinde ise kırsal ve

kentsel alanda 5 yaş kız çocuğu okullaşma oranının hep düşük olduğu fark edilmektedir. Çizelge 73'te ise kırsal alanda okul öncesi eğitimde 5 yaş kız çocuğu okullaşma oranı yalnızca iki ilde en yüksek düzeydedir. Burdur ilinde kırsal alanda en yüksek 5 yaş kız çocuğu okullaşması söz konusu iken kentsel alanda okullaşma oranının oldukça yüksek olduğu görülmektedir.

(Ek-M'de tüm illerde kırsal ve kentsel alanda bulunan 3, 4 ve 5 yaş kız çocuklarının okul öncesi eğitimde okullaşma oranları verilmiştir)

#### 4.2.2. Kırsal Alanda İlkokul, Ortaokul ve Lise Eğitimi

Türkiye'de 30.03.2012 tarihli 6287 sayılı kanun ile 2012/2013 öğretim yılından itibaren 12 yıllık (4+4+4) kademeli zorunlu eğitime geçilmiştir. İlkokul 4 yıl, ortaokul 4 yıl ve lise 4 yıl sürmektedir. Çizelge 74'te kırsal ve kentsel alanda bulunan ilkokul, ortaokul ve lise eğitimine kayıtlı nüfusun istatistiksel bilgileri verilmiştir.

Çizelge 74

*Türkiye'de İlkokul-Ortaokul-Liseye Kayıtlı Nüfusun Kır-Kent ve İlkokul-Ortaokul-Liseye Düzeylerine Göre Dağılımı*

	Kır	%	Kent	%	Toplam	%
İlkokul	1.243.074	52.0	4.353.646	31.5	5.596.720	34.6
Ortaokul	995.988	41.6	4.588.044	33.3	5.584.032	34.5
Lise	153.478	6.4	4.851.627	35.2	5.005.105	30.9
<b>Toplam</b>	<b>2.392.540</b>	<b>100.0</b>	<b>13.793.317</b>	<b>100.0</b>	<b>16.185.857</b>	<b>100.0</b>

Kaynak: Bu çizelge 2012-2013 öğretim yılı MEB verilerinden yararlanılarak hazırlanmıştır.

Çizelge 74, sütun yüzdesi alınarak elde edilmiştir. Çizelgede kırsal alanda temel eğitime kayıtlı toplam nüfusun en az olduğu eğitim düzeyinin lise olduğu görülmektedir. Kentsel alanda ise dengeli bir dağılım söz konusudur.

## Çizelge 75

*Türkiye’de İlkokul-Ortaokul-Liseye Kayıtlı Nüfusun Kır- Kent Dağılımı*

	Kır	%	Kent	%	<b>Toplam</b>
İlkokul	1.243.074	22.2	4.353.646	77.8	<b>5.596.720</b>
Ortaokul	995.988	17.8	4.588.044	82.2	<b>5.584.032</b>
Lise	153.478	3.1	4.851.627	96.9	<b>5.005.105</b>
<b>Toplam</b>	<b>2.392.540</b>	<b>14.9</b>	<b>13.645.361</b>	<b>85.1</b>	<b>16.037.901</b>

Kaynak: Bu çizelge 2012-2013 öğretim yılı MEB verilerinden yararlanılarak hazırlanmıştır.

Çizelge 75, satır yüzdesi alınarak elde edilmiştir. Çizelgede en çok dikkat çeken nokta Türkiye’de liseye kayıtlı toplam öğrenci sayısının yalnızca %3.1’inin kırsal alanda bulunmaktadır.

## Çizelge 76

*Türkiye’de Kırsal ve Kentsel Alanda Bulunan İlkokul, Ortaokul ve Liseye Kayıtlı Nüfusun Cinsiyete Göre Dağılımı*

	Kır				<b>Toplam</b>	Kent				<b>Toplam</b>
	Erkek	%	Kadın	%		Erkek	%	Kadın	%	
İlkokul	630.765	50.7	612.309	49.3	<b>1.243.074</b>	2.234.785	51.3	2.118.861	48.7	<b>4.353.646</b>
Ortaokul	504.389	50.6	491.599	49.4	<b>995.988</b>	2.319.938	50.9	2.268.106	49.1	<b>4.588.044</b>
Lise	96.322	62.8	57.156	37.2	<b>153.478</b>	2.557.292	52.7	2.294.335	47.3	<b>4.851.627</b>
<b>Toplam</b>	<b>1.234.476</b>	<b>51.6</b>	<b>1.161.064</b>	<b>48.5</b>	<b>2.392.540</b>	<b>6.967.967</b>	<b>51.1</b>	<b>6.667.394</b>	<b>48.9</b>	<b>13.635.361</b>

Kaynak: Bu çizelge 2012-2013 öğretim yılı MEB verilerinden yararlanılarak hazırlanmıştır.

Çizelge 76’da görüldüğü gibi kırsal alanda lise dışında temel eğitimin diğer düzeylerinde cinsiyete göre dağılım dengelidir. Kırsal alanda liseye kayıtlı kız öğrenci nüfus sayısı düşüktür. Çizelgeye genel olarak bakıldığında erkek öğrenci oranı kız öğrencilere göre biraz daha yüksektir.

Kırsal alanda temel eğitime kayıtlı nüfus bölgesel olarak incelenmiş ve Çizelge 77, Çizelge 78 ve Çizelge 79’da gösterilmiştir. Çizelgede bölgelerin kentsel nüfus bilgileri

de verilmiştir. Çizelgelerin hepsinde bulunan ortak nokta Türkiye’de temel eğitimin tüm düzeylerinde kayıtlı nüfusun en fazla olduğu bölge Marmara bölgesidir.

#### Çizelge 77

##### *Türkiye’de Bölgesel Düzeyde İlkokula Kayıtlı Nüfusun Kır ve Kente Göre Dağılımı*

	İlkokul					
	Kır	%	Kent	%	Toplam	%
Akdeniz	181.563	14.6	566.522	13.1	748.085	13.4
Doğu And.	271.659	21.9	316.107	7.3	587.766	10.5
Ege	142.581	11.5	438.535	10.0	581.116	10.4
İç Anadolu	130.375	10.5	716.074	16.4	846.449	15.1
Karadeniz	130.943	10.5	288.652	6.6	419.595	7.5
Marmara	77.281	6.2	1.408.248	32.3	1.485.529	26.5
G.Doğu And.	308.672	24.8	619.508	14.3	928.180	16.6
<b>Toplam</b>	<b>1.243.074</b>	<b>100.0</b>	<b>4.353.646</b>	<b>100.0</b>	<b>5.596.720</b>	<b>100.0</b>

Kaynak: Bu çizelge 2012-2013 öğretim yılı MEB verilerinden yararlanılarak hazırlanmıştır.

#### Çizelge 78

##### *Türkiye’de Bölgesel Düzeyde Ortaokula Kayıtlı Nüfusun Kır ve Kente Göre Dağılımı*

	Ortaokul					
	Kır	%	Kent	%	Toplam	%
Akdeniz	155.288	15.6	576.863	12.6	732.151	13.5
Doğu And.	186.550	18.7	376.608	8.2	563.158	10.4
Ege	119.999	12.1	473.915	10.3	593.914	10.9
İç Anadolu	108.382	10.9	753.085	16.4	713.511	13.1
Karadeniz	120.391	12.0	335.314	7.3	455.705	8.4
Marmara	67.378	6.8	1.452.641	31.7	1.520.019	28.0
G.doğu And.	238.000	23.9	619.618	13.5	857.618	15.8
<b>Toplam</b>	<b>995.988</b>	<b>100.0</b>	<b>4.588.044</b>	<b>100.0</b>	<b>5.436.076</b>	<b>100.0</b>

Kaynak: Bu çizelge 2012-2013 öğretim yılı MEB verilerinden yararlanılarak hazırlanmıştır.

## Çizelge 79

*Türkiye’de Bölgesel Düzeyde Liseye Kayıtlı Nüfusun Kır ve Kente Göre Dağılımı*

	Lise				Toplam	%
	Kır	%	Kent	%		
Akdeniz	37.642	24.5	605.401	12.5	643.043	12.8
Doğu And.	14.747	9.6	382.003	7.9	396.750	7.9
Ege	26.906	17.5	553.889	11.4	580.795	11.6
İç Anadolu	18.699	12.2	807.867	16.7	826.566	16.5
Karadeniz	21.892	14.3	447.582	9.1	469.474	9.4
Marmara	13.487	8.8	1.492.735	30.8	1.506.222	30.1
G.Doğu And.	20.105	13.1	562.150	11.6	582.255	11.6
<b>Toplam</b>	<b>37.642</b>	<b>100.0</b>	<b>605.401</b>	<b>100.0</b>	<b>643.043</b>	<b>100.0</b>

Kaynak: Bu çizelge 2012-2013 öğretim yılı MEB verilerinden yararlanılarak hazırlanmıştır.

Çizelge 77, 78 ve 79, sütun yüzdesi alınarak elde edilmiştir. Çizelgelerde görüldüğü gibi temel eğitimin tüm düzeylerinde kayıtlı nüfusun en fazla olduğu bölge Marmara bölgesidir. Marmara bölgesinin demografik olarak Türkiye’nin en kalabalık nüfuslu bölgesi olmasından dolayı temel eğitimde en fazla nüfus barındıran bölge olması sebebini ortaya çıkarmaktadır. Kırsal alanda ise liseye kayıtlı nüfusun en fazla olduğu bölge Akdeniz, ilkököl ve ortaokulda ise Güneydoğu Anadolu bölgeleridir. Akdeniz bölgesi gelişmişlik farklılıklarından fazla etkilenmeyen bölgelerden biridir.

Bölgelerde bulunan temel eğitimde kayıtlı nüfusun kırsal ve kentsel dağılımı incelenmiş, Çizelge 80, Çizelge 81 ve Çizelge 82’de verilmiştir

## Çizelge 80

*Türkiye’de Bölgelerde Bulunan İlkokula Kayıtlı Nüfusun Kır-Kent Dağılımı*

	İlkokul				Toplam
	Kır	%	Kent	%	
Akdeniz	181.563	24.3	566.522	75.7	<b>748.085</b>
Doğu And.	271.659	46.2	316.107	53,8	<b>587.766</b>

Kaynak: Bu çizelge 2012-2013 öğretim yılı MEB verilerinden yararlanılarak hazırlanmıştır.

(devam ediyor)



## Çizelge 80 (devam)

*Türkiye’de Bölgelerde Bulunan İlkokula Kayıtlı Nüfusun Kır-Kent Dağılımı*

	Kır	İlkokul		%	Toplam
		%	Kent		
Ege	142.581	24.5	438.535	75.5	<b>581.116</b>
İç Anadolu	130.375	15.4	716.074	84.6	<b>846.449</b>
Karadeniz	130.943	31.2	288.652	68.8	<b>419.595</b>
Marmara	77.281	5.2	1.408.248	94.8	<b>1.485.529</b>
G.Doğu And.	308.672	33.3	619.508	66.7	<b>928.180</b>

Kaynak: Bu çizelge 2012-2013 öğretim yılı MEB verilerinden yararlanılarak hazırlanmıştır.

## Çizelge 81

*Türkiye’de Bölgelerde Bulunan Ortaokula Kayıtlı Nüfusun Kır-Kent Dağılımı*

	Kır	Ortaokul		%	Toplam
		%	Kent		
Akdeniz	155.288	21.2	576.863	78.8	<b>732.151</b>
Doğu And.	186.550	33.1	376.608	66.9	<b>563.158</b>
Ege	119.999	20.2	473.915	79.8	<b>593.914</b>
İç Anadolu	108.382	12.6	753.085	87.4	<b>713.511</b>
Karadeniz	120.391	26.4	335.314	73.6	<b>455.705</b>
Marmara	67.378	4.4	1.452.641	95.6	<b>1.520.019</b>
G.doğu And.	238.000	27.8	619.618	72.2	<b>857.618</b>

Kaynak: Bu çizelge 2012-2013 öğretim yılı MEB verilerinden yararlanılarak hazırlanmıştır.

## Çizelge 82

*Türkiye’de Bölgelerde Bulunan Liseye Kayıtlı Nüfusun Kır-Kent Dağılımı*

	Kır	Lise		%	Toplam
		%	Kent		
Akdeniz	37.642	5.9	605.401	94.1	<b>643.043</b>
Doğu And.	14.747	3.7	382.003	96.3	<b>396.750</b>

Kaynak: Bu çizelge 2012-2013 öğretim yılı MEB verilerinden yararlanılarak hazırlanmıştır.

(devam ediyor)

## Çizelge 82 (devam)

*Türkiye’de Bölgelerde Bulunan Liseye Kayıtlı Nüfusun Kırsal-Kent Dağılımı*

	Lise				Toplam
	Kırsal	%	Kent	%	
Ege	26.906	4.6	553.889	95.4	<b>580.795</b>
İç Anadolu	18.699	2.3	807.867	97.7	<b>826.566</b>
Karadeniz	21.892	4.7	447.582	95.3	<b>469.474</b>
Marmara	13.487	0.9	1.492.735	99.1	<b>1.506.222</b>
G.Doğu And.	20.105	3.5	562.150	96.5	<b>582.255</b>

Kaynak: Bu çizelge 2012-2013 öğretim yılı MEB verilerinden yararlanılarak hazırlanmıştır.

Çizelge 80, 81 ve 82 satır yüzdesi alınarak elde edilmiştir. Çizelgelerde görüldüğü gibi bölgelerin tamamında kırsal alanda temel eğitim düzeylerine kayıtlı nüfus oranının düşük olduğu görülmektedir. Özellikle Çizelge 82’de lise düzeyinde tüm bölgelerde kırsal nüfus oranının çok düşük olması dikkat çekicidir. Çizelge 80’de ise Doğu Anadolu’da ilkokula kayıt nüfusun kırsal ve kentsel alanda dengeli bir dağılım içinde olduğu fark edilmektedir. Temel eğitimde tüm düzeylerde Marmara bölgesi kırsal nüfus oranı en düşük değere sahiptir.

Kırsal alanda temel eğitim düzeylerine kayıtlı nüfusun en fazla olduğu iller Çizelge 83, Çizelge 84 ve Çizelge 85’te gösterilmiştir. Bu illerin kentsel alanda nüfus bilgileri de çizelgelerde verilmiştir.

## Çizelge 83

*Türkiye’de Kırsal Alanda İlkokula Kayıtlı Nüfusu En Fazla Olan İllerde İlkokula Kayıtlı Nüfusun Kırsal ve Kente Göre Dağılımı*

	İlkokul			
	Kırsal	%	Kent	%
Mardin	37.034	3.0	51.232	1.2
Diyarbakır	57.938	4.7	119.236	2.7
Hatay	60.036	4.8	70.733	1.6
Van	68.269	5.5	61.257	1.4
Şanlıurfa	108.496	8.7	126.510	2.9

Kaynak: Bu çizelge 2012-2013 öğretim yılı MEB verilerinden yararlanılarak hazırlanmıştır.

Çizelge 83'te görüldüğü gibi kırsal alanda ilkokul eğitimine kayıtlı toplam nüfus içinde ilkokula kayıtlı öğrenci nüfusu en fazla olan iller Türkiye'de toplam kırsal nüfus içinde en fazla nüfusu olan ya da kırsal ve kentsel nüfusu dengeli dağılım gösteren illerdir. Van ilinde dikkat çeken bir nokta ise kırsal alanda ilkokul eğitimine kayıtlı nüfusun kentsel alanda kayıtlı olan nüfustan daha fazla olmasıdır. Hatay ilinde de yakın değerdedir. Bu illerin kırsal alanların da bulunan ilkokul eğitimine kayıtlı nüfus ile kentsel alanlarında bulunan nüfus arasında büyük farklar bulunmamaktadır.

Çizelge 84

*Türkiye'de Kırsal Alanda Ortaokula Kayıtlı Nüfusu En Fazla Olan İllerde Ortaokula Kayıtlı Nüfusun Kır ve Kente Göre Dağılımı*

	Ortaokul		Kent	%
	Kır	%		
Antalya	32.039	3.2	109.164	2.5
Diyarbakır	44.346	4.5	126.317	2.8
Van	45.169	4.5	73.696	1.7
Hatay	49.401	5.0	72.211	1.6
Şanlıurfa	82.208	8.3	122.364	2.8

Kaynak: Bu çizelge 2012-2013 öğretim yılı MEB verilerinden yararlanılarak hazırlanmıştır.

Çizelge 84'te görülen iller Çizelge 78'de bulunan iller ile aynı demografik özelliklere sahip olup çizelgeye Antalya ilinin eklendiği görülmektedir. Antalya ili de Türkiye'de toplam nüfus içinde en fazla kırsal nüfusu olan iller konumundadır. Bu illerin kentsel alanlarında bulunan ortaokul eğitimine kayıtlı nüfus ile aralarında 3-4 kat fark bulunmaktadır.

Çizelge 85

*Türkiye'de Kırsal Alanda Liseye Kayıtlı Nüfusu En Fazla Olan İllerde Liseye Kayıtlı Nüfusun Kır ve Kente Göre Dağılımı*

	Lise		Kent	%
	Kır	%		
Mersin	6.034	3.9	107.427	2.2

Kaynak: Bu çizelge 2012-2013 öğretim yılı MEB verilerinden yararlanılarak hazırlanmıştır

(devam ediyor)

## Çizelge 85 (devam)

*Türkiye’de Kırsal Alanda Liseye Kayıtlı Nüfusu En Fazla Olan İllerde Liseye Kayıtlı Nüfusun Kır ve Kente Göre Dağılımı*

	Lise		Kent	%
	Kır	%		
Şanlıurfa	7.303	4.8	97.854	2.0
Muğla	8.395	5.5	40.194	0.8
Antalya	9.814	6.4	126.109	2.6
Hatay	13.899	9.1	84.976	1.8

Kaynak: Bu çizelge 2012-2013 öğretim yılı MEB verilerinden yararlanılarak hazırlanmıştır.

Çizelge 85’te kırsal alanda liseye kayıtlı nüfusu en fazla olan illerden Şanlıurfa, Antalya ve Hatay demografik özellik sebebiyle liseye kayıtlı nüfusu en fazla olan iller statüsünü Çizelge 80 ve Çizelge 81’de olduğu gibi devam ettirmektedir. Muğla ve Mersin illerinde Türkiye’de kırsal alanda toplam liseye kayıtlı nüfus içinde en fazla nüfusu bulundurmaları gelişmişlik ile bağlantılı bir durumdur. Eğitim seviyesi yükseldikçe illerin gelişmişlik durumları devreye girmektedir. Muğla ve Mersin illeri de Türkiye’de gelişmişlik açısından ilk onbeş il arasında bulunmaktadır. Çizelgede kırsal alanda lise eğitime kayıtlı nüfusun kentsel alanda bulunanlara göre oldukça düşük olduğu da görülmektedir.

Kırsal alanda ilkököl, ortaokul ve lise eğitime kayıtlı nüfusu en fazla olan iller incelendikten sonra yine kırsal alanda ilkököl, ortaokul ve lise eğitime kayıtlı nüfus oranı en yüksek iller incelenmiştir. İlkokul için Çizelge 86 ve ortaokul için Çizelge 87’de gösterilmiştir. Lise eğitiminde kırsal alanda yüksek orana sahip bir il ya da iller bulunmadığı için çizelge hazırlanamamıştır.

## Çizelge 86

*Türkiye’de Kırsal Alanda İlkokula Kayıtlı Nüfus Oranı En Yüksek Olan İllerde İlkokula Kayıtlı Nüfusun Kır-Kent Dağılımı*

	İlkokul		Kent	%	Toplam
	Kır	%			
Muş	35.522	65.5	18.735	34.5	<b>54.257</b>

Kaynak: Bu çizelge 2012-2013 öğretim yılı MEB verilerinden yararlanılarak hazırlanmıştır.

(devam ediyor)

## Çizelge 86 (devam)

*Türkiye’de Kırsal Alanda İlkokula Kayıtlı Nüfus Oranı En Yüksek Olan İllerde İlkokula Kayıtlı Nüfusun Kır-Kent Dağılımı*

	Kır	İlkokul		%	Toplam
		%	Kent		
Muğla	26.760	54.3	22.522	45.7	<b>49.282</b>
Kars	17.452	62.4	10.521	37.6	<b>27.973</b>
Bartın	5.502	54.7	4.557	45.3	<b>10.059</b>
Ardahan	5.167	65.0	2.788	35.5	<b>7.955</b>

Kaynak: Bu çizelge 2012-2013 öğretim yılı MEB verilerinden yararlanılarak hazırlanmıştır.

Çizelge 86’da bulunan iller Türkiye’de kırsal nüfus oranı en yüksek iller konumundadır. Bu demografik özellik ilkokula kayıtlı nüfus oranına da etkilemiştir. Muş, Kars ve Ardahan illeri kırsalında bulunan ilkokul eğitimine kayıtlı nüfus oranı kentsel alana göre yüksek bir orana sahiptir. Muğla ve Bartın ilinde biraz daha dengeli bir durum söz konusudur.

## Çizelge 87

*Türkiye’de Kırsal Alanda Ortaokula Kayıtlı Nüfus Oranı En Yüksek Olan İllerde İlkokula Kayıtlı Nüfusun Kır-Kent Dağılımı*

	Kır	Ortaokul		%	Toplam
		%	Kent		
Muş	25.265	51.3	23.975	48.7	<b>49.240</b>
Bartın	5.671	50.7	5.508	49.3	<b>11.179</b>

Kaynak: Bu çizelge 2012-2013 öğretim yılı MEB verilerinden yararlanılarak hazırlanmıştır.

Çizelge 87’de görüldüğü gibi kırsal alanda ortaokula kayıtlı nüfus oranı yüksek sadece iki il bulunmaktadır. Muş ve Bartın illerin Türkiye’de kırsal nüfus oranı yüksek olan iller konumundadır ancak kırsal nüfus oranı yüksek olan diğer illerde ortaokul eğitime kayıtlı nüfus oranı yüksek çıkmamıştır (Örnek: Kars, Ardahan, Muğla). Muş ve Bartın illerindeki ortaokul eğitimine kayıtlı nüfus oranına bakıldığında zaman kentsel alandan çok yüksek olmadığı dengeli bir dağılım içinde oldukları görülmektedir.

Kırsal alanda ilkokul, ortaokul, lise eğitimine kayıtlı nüfusun en az olduğu iller de incelenmiştir. İlkokul için Çizelge 88, ortaokul için Çizelge 89 ve lise için Çizelge 90'da gösterilmiştir. Çizelgelerde bu illerin kentsel alandaki bilgileri de verilmiştir.

#### Çizelge 88

##### *Türkiye’de Kırsal Alanda İlkokula Kayıtlı Nüfusu En Az Olan İllerde İlkokula Kayıtlı Nüfusun Kır ve Kente Göre Dağılımı*

	İlkokul			
	Kır	%	Kent	%
Tunceli	668	0.1	2.773	0.1
Karabük	1.245	0.1	10.470	0.2
Çankırı	1.302	0.1	14.945	0.3
Bilecik	1.402	0.1	10.063	0.2
Kırıkkale	1.675	0.1	8.320	0.2

Kaynak: Bu çizelge 2012-2013 öğretim yılı MEB verilerinden yararlanılarak hazırlanmıştır.

Çizelge 88’de görülen iller Türkiye’nin kırsal ve kentsel nüfusu en az olan iller statüsünde bulunması durumu önceki başlık altında anlatılan okul öncesi eğitimde konusu içinde aktarılmıştır. Çizelgede bulunan illerin kentsel alanlarında bulunan ilkokul eğitimine kayıtlı nüfusunda az olduğu görülmektedir. Özellikle Tunceli ili kırsalında ilkokula giden öğrenci sayısının çok az olduğu fark edilmektedir. Bu ilin kentsel nüfusunun az olduğu bilinmekle birlikte kentsel alanında ilkokul eğitimine kayıtlı nüfusun da oldukça az olduğu görülmektedir.

#### Çizelge 89

##### *Türkiye’de Kırsal Alanda Ortaokula Kayıtlı Nüfusu En Az Olan İllerde Ortaokula Kayıtlı Nüfusun Kır ve Kente Göre Dağılımı*

	Ortaokul			
	Kır	%	Kent	%
Çankırı	711	0.1	9.254	0.2

Kaynak: Bu çizelge 2012-2013 öğretim yılı MEB verilerinden yararlanılarak hazırlanmıştır.

(devam ediyor)

## Çizelge 89 (devam)

*Türkiye’de Kırsal Alanda Ortaokula Kayıtlı Nüfusu En Az Olan İllerde Ortaokula Kayıtlı Nüfusun Kır ve Kente Göre Dağılımı*

	Ortaokul		Kent	%
	Kır	%		
Tunceli	723	0.1	2.981	0.1
Eskişehir	847	0.1	42.544	1.0
Bilecik	986	0.1	10.867	0.2
Karabük	1.168	0.1	11.886	0.3

Kaynak: Bu çizelge 2012-2013 öğretim yılı MEB verilerinden yararlanılarak hazırlanmıştır

Çizelge 89’da Eskişehir dışındaki diğer iller kırsal ve kentsel nüfus en az olan il konumundan olan iller olarak yine karşımıza çıkmaktadır. Eskişehir ili ise kentleşmenin ileri düzeyde olduğu kırsal nüfusu az olan bir ildir. İlin kentsel alanında bulunan ortaokul eğitimine kayıtlı nüfusu ile kırsal alanda bulunan ortaokul eğitimine kayıtlı nüfusu arasında oldukça önemli bir fark bulunmaktadır. Okul öncesi eğitime kayıtlı nüfusun kırsal alanda en az olduğu iller olarak Türkiye’nin kırsal ve kentsel nüfusu en az olan illerinin ortaya çıkmasına karşın ortaokul eğitimine kayıtlı nüfusun en az olduğu il olarak büyükşehir konumundaki Eskişehir’de olması dikkat çekmektedir.

## Çizelge 90

*Türkiye’de Kırsal Alanda Liseye Kayıtlı Nüfusu En Az Olan İllerde Liseye Kayıtlı Nüfusun Kır ve Kente Göre Dağılımı*

	Lise		Kent	%
	Kır	%		
Uşak	106	0.1	21.017	0.4
Kırşehir	118	0.1	15.598	0.3
Bayburt	119	0.1	5.788	0.1
Gümüşhane	136	0.1	8.664	0.2
Kars	132	0.1	17.323	0.4

Kaynak: Bu çizelge 2012-2013 öğretim yılı MEB verilerinden yararlanılarak hazırlanmıştır.

Çizelge 90’da görüldüğü gibi lise eğitimine kayıtlı kırsal nüfusu en az olan iller Türkiye’de kırsal ve kentsel nüfusu en az olan il konumunda olan iller olması dışında sosyal gelişmişlik olarak ortalamanın altında kalan illerdir. Uşak ili gelişmişlik sıralamasında orta düzeyde bir duruma sahip olup, kırsal nüfusu az olan bir demografik yapıya sahiptir. Uşak ili kırsalında bulunan lise eğitimine kayıtlı nüfus ile kentsel alandaki nüfus arasındaki fark dikkat çekmektedir.

Temel eğitimde lise düzeyi ile ilgili olarak ek bir bilgi olarak belirtmek gerekir ki; Türkiye’de altı ilin kırsal alanında lise eğitimi verilmemektedir. Bu bakımdan bu illerin kırsal alanında lise eğitimine kayıtlı öğrenci yoktur. Bu iller; Ağrı, Bilecik, Bingöl, Bitlis, Çankırı ve Kilis’dir.

Kırsal alanda ilkokul, ortaokul ve lise eğitimine kayıtlı nüfusu en az olan iller incelendikten sonra bu düzeylerde kırsal nüfus oranı en düşük olan iller incelenmiştir. İlkokul için Çizelge 91, ortaokul için Çizelge 92 ve lise için Çizelge 93’de gösterilmiştir.

#### Çizelge 91

*Türkiye’de Kırsal Alanda İlkokula Kayıtlı Nüfus Oranı En Düşük Olan İllerde İlkokula Kayıtlı Nüfusun Kır-Kent Dağılımı*

	İlkokul		Kent	%	Toplam
	Kır	%			
İzmir	21.249	9.6	222.109	90.4	<b>243.358</b>
Gaziantep	18.682	10.0	186.287	90.0	<b>204.969</b>
Bursa	13.365	7.7	173.182	92.3	<b>186.547</b>
Ankara	8.037	2.6	309.876	97.4	<b>317.913</b>
Eskişehir	2.417	8.6	28.051	91.4	<b>30.468</b>

Kaynak: Bu çizelge 2012-2013 öğretim yılı MEB verilerinden yararlanılarak hazırlanmıştır.

Çizelge 91’de görülen tüm iller kentleşmenin ileri düzeyde olduğu, kırsallığın oldukça az olduğu Türkiye’nin en önemli ticaret ve sanayi şehirleridir. Bu illerde kırsal nüfus oranı oldukça düşüktür. Bu demografik özellik kırsal alanda ilkokul eğitime kayıtlı nüfusun az olmasına neden olmuştur. Kentsel alanda bulunan ilkokul eğitime kayıtlı nüfus oranı kırsal alandan çok daha yüksektir. Özellikler Gaziantep iline



bakıldığında kentsel alanda bulunan ilkököl eğitime kayıtlı nüfus oranı kırsal alanda 38 katıdır.

#### Çizelge 92

##### *Türkiye’de Kırsal Alanda Ortaokula Kayıtlı Nüfus Oranı En Düşük Olan İllerde Ortaokula Kayıtlı Nüfusun Kır-Kent Dağılımı*

	Ortaokul				<b>Toplam</b>
	Kır	%	Kent	%	
Bursa	12.114	6.9	163.503	93.1	<b>175.617</b>
Ankara	7.956	4.5	168.933	95.5	<b>176.889</b>
Kırıkkale	1.330	7.2	17.124	92.8	<b>18.454</b>
Eskişehir	847	2.0	42.544	98.0	<b>43.391</b>
Çankırı	711	7.1	9.254	92.9	<b>9.965</b>

Kaynak: Bu çizelge 2012-2013 öğretim yılı MEB verilerinden yararlanılarak hazırlanmıştır.

Çizelge 92’de görülen Bursa, Ankara ve Eskişehir illeri daha önce anlatılan illeri düzeyde kentleşmenin sonucu sahip oldukları demografik özellikten dolayı kırsal alanda bulunan nüfus oranları oldukça düşüktür. Eskişehir ilinde Kırıkkale ve Çankırı illerinde ise kırsal ve kentsel alan nüfusunun oldukça az olması ve kırsal nüfus oranının da düşük olması gibi demografik durum mevcuttur. Bu iki durum ortaokul eğitime kayıtlı nüfus oranlarını etkilemiştir.

#### Çizelge 93

##### *Türkiye’de Kırsal Alanda Liseye Kayıtlı Nüfus Oranı En Düşük Olan İllerde Liseye Kayıtlı Nüfusun Kır-Kent Dağılımı*

	Lise				<b>Toplam</b>
	Kır	%	Kent	%	
Tokat	314	0.8	39.338	99.2	<b>39.652</b>
Çorum	261	0.8	34.414	99.2	<b>34.675</b>
Batman	154	0.3	56.412	99.7	<b>56.566</b>
Kars	132	0.8	17.323	99.2	<b>17.455</b>
Kırşehir	118	0.8	15.598	99.2	<b>15.716</b>

Kaynak: Bu çizelge 2012-2013 öğretim yılı MEB verilerinden yararlanılarak hazırlanmıştır.

Çizelge 93'te görülen illerin ortak özellikleri olarak toplam nüfuslarının az olması, kırsal alanları kadar kentsel alanlarının da gelişmemiş olarak nitelendirilecek olması sayılabilir. Çizelgedeki oranlara bakıldığında bu illerin kırsal alanlarında lise eğitime kayıtlı nüfus oranının yok denecek kadar düşük olduğu görülmektedir. Daha sonra anlatılacak konulardan temel eğitim olanaklarında incelenecek olan okul sayısı, kayıtlı nüfusun az olması ya da kayıtlı nüfus oranının düşük olması durumunu aydınlatacaktır.

(Ek-N'de tüm illerde kırsal ve kentsel alanda bulunan ilkokul, ortaokul ve liseye kayıtlı nüfusun ilkokul, ortaokul ve liseye kayıtlı toplam kırsal ve kentsel nüfus içinde dağılımı verilmiştir)

(Ek-O'da tüm illerde ilkokul, ortaokul ve liseye kayıtlı nüfusun kır-kent dağılımı verilmiştir)

Kırsal alanda temel eğitime kayıtlı nüfusun cinsiyete göre dağılımı incelenmiş ve ilk olarak bölgelerin cinsiyete göre dağılımı Çizelge 94, Çizelge 95 ve Çizelge 96'da gösterilmiştir. Çizelgelerde bölgelerin kentsel alanlarında bulunan temel eğitime kayıtlı nüfusun cinsiyete göre dağılım bilgisi de verilmiştir.

#### Çizelge 94

##### *Türkiye'de Kırsal ve Kentsel Alanda İlkokula Kayıtlı Nüfusun Bölgesel Olarak Cinsiyete Göre Dağılımı*

	İlkokul									
	Kır		Kız		Toplam	Kent		Kız		Toplam
	Erkek	%	Kız	%		Erkek	%	Kız	%	
Akdeniz	92.993	51.2	88.570	48.8	<b>181.563</b>	291.040	51.4	275.482	48.6	<b>566.522</b>
Doğu And.	136.019	50.1	135.640	49.9	<b>271.659</b>	161.447	51.1	154.660	48.9	<b>316.107</b>
Ege	73.105	51.3	69.476	48.7	<b>142.581</b>	228.729	52.2	209.806	47.8	<b>438.535</b>
İç Anadolu	66.615	51.1	63.780	48.9	<b>130.385</b>	368.092	51.1	352.306	48.9	<b>720.398</b>
Karadeniz	66.348	50.7	64.644	49.3	<b>130.943</b>	148.283	51.4	140.369	48.6	<b>288.652</b>
Marmara	39.615	51.3	37.666	48.7	<b>77.281</b>	724.487	51.4	685.920	48.6	<b>1.410.407</b>
G.doğu And.	155.779	50.5	152.893	49.5	<b>308.675</b>	312.707	51.0	300.318	49.0	<b>613.025</b>

Kaynak: Bu çizelge 2012-2013 öğretim yılı MEB verilerinden yararlanılarak hazırlanmıştır.

Çizelge 94'te görüldüğü gibi tüm bölgelerin hem kırsal hem de kentsel alanlarında ilkokul düzeyinde cinsiyete göre dağılım dengelidir. Ancak oranlara genel olarak bakıldığında %1'lik bir fark da olsa kayıtlı erkek öğrenci oranı daha fazladır.

#### Çizelge 95

##### *Türkiye'de Kırsal ve Kentsel Alanda Ortaokula Kayıtlı Nüfusun Bölgesel Olarak Cinsiyete Göre Dağılımı*

	Ortaokul									
	Kır					Kent				
	Erkek	%	Kız	%	Toplam	Erkek	%	Kız	%	Toplam
Akdeniz	74.776	51.1	71.419	48.9	<b>146.195</b>	292.013	50.6	284.850	49.4	<b>576.863</b>
Doğu And.	93.676	50.2	92.874	49.8	<b>186.550</b>	191.683	50.9	184.925	49.1	<b>376.608</b>
Ege	61.255	51.0	58.744	49.0	<b>119.999</b>	240.101	50.7	233.814	49.3	<b>473.915</b>
İç Anadolu	54.701	50.5	53.681	49.5	<b>108.382</b>	382.295	50.3	373.105	49.7	<b>759.308</b>
Karadeniz	61.280	50.9	59.111	49.1	<b>120.391</b>	168.051	50.1	167.263	49.9	<b>335.314</b>
Marmara	34.494	51.2	32.887	48.8	<b>67.381</b>	733.995	50.5	720.879	49.5	<b>1.454.874</b>
G.doğu And.	131.908	55.4	106.092	44.6	<b>238.000</b>	311.800	51.0	299.362	49.0	<b>611.162</b>

Kaynak: Bu çizelge 2012-2013 öğretim yılı MEB verilerinden yararlanılarak hazırlanmıştır.

Çizelge 95'te görüldüğü gibi ortaokul düzeyinde bölgelerin kırsal alanlarında cinsiyete göre dağılımda tüm bölgelerde hem kırsal hem de kentsel alanda erkek nüfus biraz daha fazla olmakla birlikte dengeli bir dağılım söz konusudur.

#### Çizelge 96

##### *Türkiye'de Kırsal ve Kentsel Alanda Liseye Kayıtlı Nüfusun Bölgesel Olarak Cinsiyete Göre Dağılımı*

	Lise									
	Kır					Kent				
	Erkek	%	Kız	%	Toplam	Erkek	%	Kız	%	Toplam
Akdeniz	21.408	56.9	16.234	43.1	<b>37.642</b>	315.195	52.1	290.206	47.9	<b>605.401</b>
Doğu And.	9.160	61.6	5.717	38.4	<b>14.877</b>	212.407	55.6	169.596	44.4	<b>382.003</b>

Kaynak: Bu çizelge 2012-2013 öğretim yılı MEB verilerinden yararlanılarak hazırlanmıştır.

(devam ediyor)

## Çizelge 96 (devam)

*Türkiye’de Kırsal ve Kentsel Alanda Liseye Kayıtlı Nüfusun Bölgesel Olarak Cinsiyete Göre Dağılımı*

	Lise									
	Kır					Kent				
	Erkek	%	Kız	%	Toplam	Erkek	%	Kız	%	Toplam
Ege	14.570	54.2	12.336	45.8	<b>26.906</b>	286.822	51.8	267.067	48.2	<b>553.889</b>
İç Anadolu	9.692	51.0	9.295	49.0	<b>18.987</b>	425.757	52.2	389.180	47.8	<b>814.937</b>
Karadeniz	11.833	53.8	10.159	46.2	<b>21.992</b>	230.741	51.6	216.841	48.4	<b>447.582</b>
Marmara	8.209	60.9	5.278	39.1	<b>13.487</b>	778.531	52.1	717.104	47.9	<b>1.495.635</b>
G.Doğu And.	11.250	56.0	8.853	44.0	<b>20.105</b>	307.839	55.7	244.341	44.3	<b>552.180</b>

Kaynak: Bu çizelge 2012-2013 öğretim yılı MEB verilerinden yararlanılarak hazırlanmıştır.

Çizelge 96’da temel eğitimin en son aşaması olan lise eğitiminin bazı bölgelerin kırsal alanlarında cinsiyete göre dağılımının erkek nüfus lehine farklılaştığı görülmektedir. Marmara ve Doğu Anadolu bölgesinde lise eğitime kayıtlı erkek öğrenci oranı kırsal alanda oldukça yüksektir. Tüm bölgelerin kentsel alanlarında ise genel olarak cinsiyete göre dağılım dengelidir. Ancak Doğu Anadolu ve Güneydoğu Anadolu bölgelerinde erkek öğrenci oranı biraz daha yüksektir.

Kırsal alanda temel eğitimin cinsiyete göre dağılımı bölgesel olarak incelendikten sonra il bazında detaylandırılmıştır. Buna göre temel eğitimin tüm düzeylerinde kız öğrenci oranının en düşük ve en yüksek olduğu iller saptanmıştır. İlkokul için en düşük Çizelge 97, en yüksek Çizelge 98; ortaokul için en düşük Çizelge 99, en yüksek Çizelge 100; lise için en düşük Çizelge 101, en yüksek Çizelge 102’de gösterilmiştir. Çizelgelerde bu illerin kentsel alan bilgileri de verilmiştir.

## Çizelge 97

*Türkiye’de Kırsal Alanda İlkokula Kayıtlı Kız Öğrenci Oranı En Düşük Olan İllerde Nüfusun Cinsiyete Göre Dağılımı*

	İlkokul									
	Kır					Kent				
	Erkek	%	Kadın	%	Tplm	Erkek	%	Kadın	%	Tplm
Bartın	2.883	52.4	2.619	47.6	<b>5.502</b>	2.379	52.2	2.178	47.8	<b>4.557</b>
Karabük	661	53.1	584	46.9	<b>1.245</b>	5.365	51.2	5.105	48.8	<b>10.470</b>
Kırıkkale	883	52.7	792	47.3	<b>1.675</b>	7.523	50.3	7.422	49.7	<b>14.945</b>
Kırklareli	1.700	52.0	1.572	48.0	<b>3.272</b>	6.654	51.3	6.314	48.7	<b>12.968</b>
Osmaniye	4.278	52.0	3.955	48.0	<b>8.233</b>	18.036	51.4	17.073	48.6	<b>35.109</b>

Kaynak: Bu çizelge 2012-2013 öğretim yılı MEB verilerinden yararlanılarak hazırlanmıştır.

## Çizelge 98

*Türkiye’de Kırsal Alanda İlkokula Kayıtlı Kız Öğrenci Oranı En Yüksek Olan İllerde Nüfusun Cinsiyete Göre Dağılımı*

	İlkokul									
	Kır					Kent				
	Erkek	%	Kadın	%	Tplm	Erkek	%	Kadın	%	Tplm
Ağrı	18.062	49.4	18.520	50.6	<b>36.582</b>	9.490	50.7	9.245	49.3	<b>18.735</b>
Çankırı	620	47.6	682	52.4	<b>1.302</b>	4.265	51.3	4.055	48.7	<b>8.320</b>
Erzurum	12.905	49.7	13.064	50.3	<b>25.969</b>	21.960	50.8	21.235	49.2	<b>43.195</b>
Muş	17.597	49.5	17.925	50.5	<b>35.522</b>	9.490	50.7	9.245	49.3	<b>18.735</b>
Sinop	1.602	49.7	1.622	50.3	<b>3.224</b>	4.129	51.8	3.843	48.2	<b>7.972</b>

Kaynak: Bu çizelge 2012-2013 öğretim yılı MEB verilerinden yararlanılarak hazırlanmıştır.

Çizelge 97 ve Çizelge 98’de kırsal alanda ilkokul eğitimine kayıtlı kız öğrenci oranının en düşük ve en yüksek olduğu illerin oranlarına bakıldığında erkek öğrenci oranları ile aralarında büyük farklar olmadığı, dengeli bir dağılım gösterdikleri görülmektedir. İki çizelge de bu illerin kentsel alanlarına bakıldığında kız öğrenci oranının %0.5-1.0’lık değerlere daha düşük olduğu görülmektedir. Çizelge 97’de

Karabük ve Kırıkkale, Çizelge 98’de ise Çankırı kırsalında ilkokula kayıtlı erkek ve kız öğrenci nüfusunun oldukça az olduğu fark edilmektedir.

#### Çizelge 99

*Türkiye’de Kırsal Alanda Ortaokula Kayıtlı Kız Öğrenci Oranı En Düşük Olan İllerde Nüfusun Cinsiyete Göre Dağılımı*

	Ortaokul									
	Kır		Tplm			Kent		Tplm		
	Erkek	%	Kız	%	Tplm	Erkek	%	Kız	%	Tplm
Çankırı	384	54.0	327	46.0	<b>711</b>	4.718	51.0	4.536	49.0	<b>9.254</b>
Eskişehir	450	53.1	397	46.9	<b>847</b>	21.407	50.3	21.137	49.7	<b>42.544</b>
Muş	13.540	53.6	11.725	46.4	<b>25.265</b>	11.684	48.7	12.291	51.3	<b>23.975</b>
Tekirdağ	6.349	52.7	5.688	47.3	<b>12.037</b>	20.720	51.0	19.882	49.0	<b>40.602</b>
Tunceli	382	52.8	341	47.2	<b>723</b>	1.485	49.8	1.496	50.2	<b>2.981</b>

Kaynak: Bu çizelge 2012-2013 öğretim yılı MEB verilerinden yararlanılarak hazırlanmıştır.

#### Çizelge 100

*Türkiye’de Kırsal Alanda Ortaokula Kayıtlı Kız Öğrenci Oranı En Yüksek Olan İllerde Nüfusun Cinsiyete Göre Dağılımı*

	Ortaokul									
	Kır		Tplm			Kent		Tplm		
	Erkek	%	Kız	%	Tplm	Erkek	%	Kız	%	Tplm
Bitlis	6.056	43.7	7.803	56.3	<b>13.859</b>	13.459	55.3	10.861	44.7	<b>24.320</b>
Elazığ	3.700	49.0	3.850	51.0	<b>7.550</b>	17.242	50.0	17.271	50.0	<b>34.513</b>
Hakkari	5.252	48.8	5.507	51.2	<b>10.759</b>	8.335	49.8	8.402	50.2	<b>16.737</b>
Kilis	994	47.5	1.100	52.5	<b>2.094</b>	4.287	49.5	4.381	50.5	<b>8.668</b>
Mardin	14.339	49.0	14.896	51.0	<b>29.235</b>	27.948	50.1	27.844	49.9	<b>55.792</b>

Kaynak: Bu çizelge 2012-2013 öğretim yılı MEB verilerinden yararlanılarak hazırlanmıştır.

Çizelge 99 ve Çizelge 100’de kırsal alanda kız öğrenci nüfus oranı en düşük ve yüksek olan illerin sahip oldukları oranlara bakıldığında erkek öğrenci ile kız öğrenci oranları arasında büyük farklar bulunmadığı fark edilmektedir. Bu illerin kentsel alanlarında da farklı bir durumun söz konusu olmadığı görülmektedir. Detaylı olarak

belirtmek gerekirse; Çizelge 99'da Muş ve Tunceli illerinde kırsal alanda düşük olan kız öğrenci oranı kentsel alanda bir miktar yükselmiştir. Çizelge 100'de ise Bitlis ve Mardin ili kırsal alanında yüksek olan kız öğrenci oranı kentsel alanda bir miktar düşmektedir.

#### Çizelge 101

##### *Türkiye'de Kırsal Alanda Liseye Kayıtlı Kız Öğrenci Oranı En Düşük Olan İllerde Nüfusun Cinsiyete Göre Dağılımı*

	Lise									
	Kır					Kent				
	Erkek	%	Kız	%	Tplm	Erkek	%	Kız	%	Tplm
Amasya	376	73.0	139	27.0	<b>515</b>	11.622	52.4	10.556	47.6	<b>22.178</b>
Bursa	1.122	74.5	384	25.5	<b>1.506</b>	90.018	52.3	82.016	47.7	<b>172.034</b>
Kars	101	76.5	31	23.5	<b>132</b>	9.426	54.4	7.897	45.6	<b>17.323</b>
Sakarya	693	81.1	161	18.9	<b>854</b>	31.103	51.2	29.664	48.8	<b>60.767</b>
Van	2.962	69.7	1.290	30.3	<b>4.252</b>	34.355	57.3	25.592	42.7	<b>59.947</b>

Kaynak: Bu çizelge 2012-2013 öğretim yılı MEB verilerinden yararlanılarak hazırlanmıştır.

#### Çizelge 102

##### *Türkiye'de Kırsal Alanda Liseye Kayıtlı Kız Öğrenci Oranı En Yüksek Olan İllerde Nüfusun Cinsiyete Göre Dağılımı*

	Lise									
	Kır					Kent				
	Erkek	%	Kız	%	Tplm	Erkek	%	Kız	%	Tplm
Ankara	1.564	46.0	1.833	54.0	<b>3.397</b>	171.971	52.3	156.943	47.7	<b>328.914</b>
Bolu	151	43.9	193	56.1	<b>344</b>	9.596	53.7	8.258	46.3	<b>17.854</b>
Edirne	144	39.9	217	60.1	<b>361</b>	10.720	53.2	9.422	46.8	<b>20.142</b>
Karaman	210	47.7	230	52.3	<b>440</b>	8.093	49.3	8.328	50.7	<b>16.421</b>
Kırıkkale	158	42.4	215	57.6	<b>373</b>	10.619	53.6	9.176	46.4	<b>19.795</b>

Kaynak: Bu çizelge 2012-2013 öğretim yılı MEB verilerinden yararlanılarak hazırlanmıştır.

Çizelge 101'de görüldüğü gibi kırsal alanda lise düzeyinde kız öğrenci oranlarının düşük olduğu, özellikle Sakarya ilinde çok daha düşük olduğu görülmektedir. Bu illerin

kentsel alanlarına bakıldığında ise kız öğrenci oranlarının yine düşük olduğu fark edilmektedir. Çizelgede Bursa ilinin gelişmiş bir il olmasına rağmen kentsel alanda kız öğrenci oranının erkek öğrenci oranına göre düşük olduğu görülmektedir. Çizelge 102’de Ankara ilinin kırsal alanda kız öğrenci oranının yüksek olmasına rağmen kentsel alanda bu oranın düşük olduğu; Edirne ilinde ise kırsal alanda kız öğrenci oranının yüksek ancak kentsel alanda ise düşük olduğu saptanmıştır. Yalnızca Karaman ilinde kırsal ve kentsel alanda kız öğrenci oranı birbirine yakın değerdedir.

Kırsal alanda temel eğitimin tüm düzeylerinde kız öğrenci oranının en düşük ve en yüksek olduğu iller incelendikten sonra ilkökul, ortaokul ve lise düzeyinde kırsal alanda bulunan kız öğrenciler ile kentsel alanda bulunan kız öğrenciler karşılaştırılmış ve kırsal alanda kız öğrenci oranı en düşük ve en yüksek olan iller saptanmıştır. Ancak inceleme sonucunda ortaokul ve lise düzeyinde de kırsal alanda kız öğrenci oranı yüksek olan bir il bulunmamaktadır. Buna göre kırsal alanda kız öğrenci oranı ilkökul düzeyinde en düşük Çizelge 103, en yüksek Çizelge 104; ortaokul düzeyinde en düşük Çizelge 105, Çizelge 106; lise düzeyinde ise en düşük Çizelge 107’de gösterilmiştir.

### Çizelge 103

*Türkiye’de İlkokula Kayıtlı Kız Öğrenci Oranı En Düşük Olan İllerde İlkokula Kayıtlı Nüfusun Kır-Kent Dağılımı*

	İlkokul				Toplam
	Kır	%	Kent	%	
Karabük	584	10.3	5.105	89.7	<b>5.689</b>
Ankara	3.870	2.6	146.721	97.4	<b>150.591</b>
Bursa	6.503	7.7	77.488	92.3	<b>83.991</b>
Gaziantep	9.091	10.0	82.007	90.0	<b>91.098</b>
İzmir	10.402	9.6	97.687	90.4	<b>108.089</b>

Kaynak: Bu çizelge 2012-2013 öğretim yılı MEB verilerinden yararlanılarak hazırlanmıştır.

Çizelge 103’te görülen illerden Karabük dışındaki iller daha önce anlatıldığı gibi kentleşmenin yoğun şekilde gerçekleştiği, toplam nüfus içinde kırsal nüfus oranının oldukça düşük olduğu iller olması nedeniyle ilkökul eğitimine kayıtlı nüfusu etkilemiş ve kız öğrenci oranının düşük olmasına neden olmuştur. Genel olarak çizelgedeki bütün illerde oransal farklılıklar bulunmakla birlikte özellikle Ankara ili kırsalında bulunan kız



öğrenci oranı ile kentsel alanda bulunan kız öğrenci oranı arasında oldukça yüksek farklılık bulunmaktadır. Karabük ili ise kırsal ve kentsel nüfus az olmakla birlikte toplam nüfusu içinde kırsal nüfus oranı düşük olan il statüsünde bulunması ilkökule eğitime kayıtlı kız öğrenci oranının düşük olmasının nedeni olarak gösterilebilir.

Çizelge 104

*Türkiye’de İlkokula Kayıtlı Kız Öğrenci Oranı En Yüksek Olan İllerde İlkokula Kayıtlı Nüfusun Kır-Kent Dağılımı*

	İlkokul				<b>Toplam</b>
	Kır	%	Kent	%	
Ardahan	2.538	65.8	1.321	34.2	<b>3.859</b>
Bartın	2.619	54.6	2.178	45.4	<b>4.797</b>
Kars	8.533	62.2	5.180	37.8	<b>13.713</b>
Muğla	12.928	53.9	11.055	46.1	<b>23.983</b>
Muş	17.925	66.0	9.245	34.0	<b>27.170</b>

Kaynak: Bu çizelge 2012-2013 öğretim yılı MEB verilerinden yararlanılarak hazırlanmıştır.

Çizelge 104’te bulunan illerin ortak özellikleri, toplam nüfusları içinde kırsal nüfus oranlarının kentsel alana göre yüksek olmasıdır. Bu demografik özellik kırsal alanda ilkökule kayıtlı kız öğrenci oranını etkilemiş ve yüksek olmasına sebep olmuştur. Özellikle Muş ili kırsalında kız öğrenci oranı kentsel alana göre oldukça yüksektir.

Çizelge 105

*Türkiye’de Ortaokula Kayıtlı Kız Öğrenci Oranı En Düşük Olan İllerde Ortaokula Kayıtlı Nüfusun Kır-Kent Dağılımı*

	Ortaokul				<b>Toplam</b>
	Kır	%	Kent	%	
Çankırı	327	6.7	4.536	93.3	<b>4.863</b>
Eskişehir	397	1.8	21.137	98.2	<b>21.534</b>
Ankara	3.908	2.4	157.608	97.6	<b>161.516</b>
Mersin	4.390	7.2	56.822	92.8	<b>61.212</b>
Bursa	5.865	6.8	80.581	93.2	<b>86.446</b>

Kaynak: Bu çizelge 2012-2013 öğretim yılı MEB verilerinden yararlanılarak hazırlanmıştır.

Çizelge 105'te Çankırı ili dışında kalan diğer iller, toplam nüfusları içinde kırsal nüfus oranları az olan büyükşehir statüsündeki illerdir. Bu demografik özellik ortaokul eğitimine kayıtlı kız öğrenci nüfusunu etkilemiş ve düşük olmasına neden olmuştur. Özellikle Ankara ilinde kırsal ve kentsel alanda bulunan kız öğrenciler arasındaki farklılık dikkat çekicidir. Çankırı ili ise kırsal ve kentsel nüfusu az, bununla birlikte kırsal nüfus oranı düşük ve ayrıca diğer illerden farklı olarak gelişmişlik düzeyi açısından ortalamanın altında bulunması ortaokul düzeyinde bulunan kız öğrenci oranını etkilemiştir.

Çizelge 106

*Türkiye’de Ortaokula Kayıtlı Kız Öğrenci Oranı En Yüksek Olan İllerde Ortaokula Kayıtlı Nüfusun Kır-Kent Dağılımı*

	Ortaokul				<b>Toplam</b>
	Kır	%	Kent	%	
Bartın	2.878	51.1	2.753	48.9	5.631

Kaynak: Bu çizelge 2012-2013 öğretim yılı MEB verilerinden yararlanılarak hazırlanmıştır.

Çizelge 106, ortaokul düzeyinde kırsal ve kentsel alanda bulunan kız öğrenci nüfusu karşılaştırıldığında Türkiye’de kırsal alanda kız öğrenci oranı yüksek olan tek il bulunmaktadır. Ancak oranlara bakıldığında kırsal ve kentsel alanda çok farklılık olmadığı görülmektedir.

Çizelge 107

*Türkiye’de Liseye Kayıtlı Kız Öğrenci Oranı En Düşük Olan İllerde Liseye Kayıtlı Nüfusun Kır-Kent Dağılımı*

	Lise				<b>Toplam</b>
	Kır	%	Kent	%	
Kars	31	0.4	7.897	99.6	<b>7.928</b>
Uşak	34	0.3	10.550	99.7	<b>10.584</b>
Batman	64	0.2	30.057	99.8	<b>30.121</b>
Sakarya	161	0.5	29.664	99.5	<b>29.825</b>
Bursa	384	0.5	82.016	99.5	<b>82.400</b>

Kaynak: Bu çizelge 2012-2013 öğretim yılı MEB verilerinden yararlanılarak hazırlanmıştır.

Çizelge 107’de görülen Bursa ili dışında kalan diğer illerin, kırsal ve kentsel nüfuslarının az olduğu ve ayrıca toplam nüfusları içinde kırsal nüfus oranlarının oldukça düşük olmasıyla birlikte sosyal kalkınmışlık bakımından alt seviyelerde olmaları lise eğitimine kayıtlı kız öğrenci oranının kırsal alanda oldukça düşük olmasına neden olmaktadır. Bursa ilinde kırsal ve kentsel alanda lise eğitimine kayıtlı kız öğrenci nüfusu arasında ciddi farklılıklar bulunmaktadır.

(Ek-P’de tüm illerde kırsal ve kentsel alanda bulunan ilkokul, ortaokul ve liseye kayıtlı nüfusunun cinsiyete göre dağılımı verilmiştir)

(Ek-Q’da tüm illerde ilkokul, ortaokul ve liseye kayıtlı kayıtlı kız çocuklarının kırsal-kent dağılımı verilmiştir)

Kırsal alanda temel eğitimde okullaşma durumu incelenmiştir. Buna göre temel eğitimde okullaşma durumu ile ilgili olarak net okullaşma oranı hesaplanmıştır. Net okullaşma oranı için ilkokul için 6-9 yaş grubu, ortaokul için 10-13 yaş grubu, lise için ise 14-17 yaş grubu için hesaplama yapılmıştır. Brüt okullaşma oranı incelenmemiştir. Çünkü brüt okullaşma; sadece temel eğitim için olması gerek yaş grubunda olan nüfusun değil, bu yaş grupları dışında olup hala temel eğitimini tamamlayamayan kayıtlı olan nüfusun da okullaşma durumunu dikkate almaktadır. Temel eğitimde ilkokul düzeyinde okullaşma oranı bazı illerin kırsalında %100’ü aşmıştır. Ayrıca kentsel alanlarda temel eğitimin tüm düzeylerinde okullaşma oranı %100’ü geçmektedir. Hem kırsal hem de kırsal alanda okullaşma oranının %100’ü aşmasının sebepleri; başka bir şehre taşınması ve yeni adresin adrese dayalı kayıt sistemine kaydettirilmemesi, taşınma sonucunda öğrencin taşınılan ildeki okuldaki kaydının silinmemesi ve taşınılan bu yeni ilde de başka bir okula kayıt yaptırılması, tarım ve mevsimlik işçilerin çocuklarının başka bir okula kayıtlı iken ebeveynlerinin çalışmaya gittikleri illerdeki okullara tekrar kayıt yaptırılmaları söylenebilir. Burada %100’den fazla olan okullaşma oranları gerçek değerleri ile değil %100 olarak çizelgelerde gösterilmiştir. Ek’lerde gerçek oranlar gösterilmiştir. Ayrıca kırsal alanda eğitim sorunlarını çözmek amacıyla Yatılı Bölge Okulları ve Taşınmalı Eğitim uygulamaları bu illerde ilkokul, ortaokul ve lise eğitiminde okullaşma oranı açısından yanıltıcı bilgi verebilmektedir.

Kırsal alanda okullaşma durumu ile ilgili ilk olarak ilkokul, ortaokul ve lise için bölgesel incelenmiştir. İlkokul için Çizelge 108, ortaokul için Çizelge 109 ve lise için

Çizelge 110'da gösterilmiştir. Çizelgelerde kentsel alandaki okullaşma oranı da verilmiştir.

Çizelge 108

*Türkiye'de Bölgesel Düzeyde İlkokul Okullaşma Oranının Kır ve Kente Göre Dağılımı*

	İlkokul					
	Kayıtlı 6-9 Yaş Öğrenci Sayısı	Kır		Okullaşma Oranı (%)	Kayıtlı 6-9 Yaş Öğrenci Sayısı	Kent
6-9 Yaş Kırsal Nüfus			6-9 Yaş Kentsel Nüfus			Okullaşma Oranı (%)
Akdeniz	157.225	190.977	82.3	492.905	472.771	100.0
Doğu And.	219.949	235.500	93.4	266.848	255.029	100.0
Ege	125.338	128.746	97.4	392.568	384.210	100.0
İç Anadolu	112.049	120.247	93.2	641.195	638.747	100.0
Karadeniz	114.440	140.143	81.7	258.987	237.459	100.0
Marmara	68.651	77.995	88.0	1.247.853	1.239.887	100.0
G.Doğu And.	252.773	245.571	100.0	515.006	510.675	100.0
<b>Toplam</b>	<b>1.050.425</b>	<b>1.139.179</b>	<b>92.2</b>	<b>3.815.362</b>	<b>3.738.778</b>	<b>100.0</b>

Kaynak: Bu çizelge 2012-2013 öğretim yılı MEB ve 2012 yılı TÜİK verilerinden yararlanılarak hazırlanmıştır.

Çizelge 108'de görüldüğü gibi Güneydoğu Anadolu bölgesi dışında tüm bölgelerde kırsal alanda okullaşma %100 sağlanamamıştır. Türkiye genelinde kırsal alanda ilkokul düzeyinde okullaşma oranı %92.2'dir. Kentsel alanda ise tüm bölgelerde okullaşma %100'den fazladır.

## Çizelge 109

*Türkiye’de Bölgesel Düzeyde Ortaokul Okullaşma Oranının Kır ve Kente Göre Dağılımı*

	Ortaokul					
	Kayıtlı 10-13 Yaş Öğrenci Sayısı	Kır		Kayıtlı 10-13 Yaş Öğrenci Sayısı	Kent	
10-13 Yaş Nüfus		Okullaşma Oranı (%)	10-13 Yaş Nüfus		Okullaşma Oranı (%)	
Akdeniz	145.262	203.652	71.3	537.630	491.229	100.0
Doğu And.	151.975	256.262	59.3	334.932	273.411	100.0
Ege	114.477	147.963	77.4	452.630	404.954	100.0
İç Anadolu	101.641	140.973	72.1	726.890	679.518	100,0
Karadeniz	114.506	174.205	65.7	323.772	262.367	100.0
Marmara	64.862	91.265	71.1	1.385.915	1.284.831	100.0
G.Doğu And.	197.273	249.334	79.1	553.163	524.207	100.0
<b>Toplam</b>	<b>889.996</b>	<b>1.263.654</b>	<b>70.1</b>	<b>4.314.932</b>	<b>3.920.517</b>	<b>100.0</b>

Kaynak: Bu çizelge 2012-2013 öğretim yılı MEB ve 2012 yılı TÜİK verilerinden yararlanılarak hazırlanmıştır.

Çizelge 109’da ortaokul düzeyinde okullaşma oranlarına bakıldığında en düşük okullaşma oranı Doğu Anadolu bölgesinde görülmektedir. Ortaokul okullaşma oranları kırsal alanda %70’lere ancak ulaşmıştır. Kentsel alanda ise ortaokul düzeyinde okullaşma oranı tüm bölgelerde %100’ü aşmıştır. Çizelgeye genel olarak bakıldığında Türkiye’de kırsal alanda ortaokul düzeyinde okullaşma oranı yalnızca %70’tir.

## Çizelge 110

*Türkiye’de Bölgesel Düzeyde Lise Okullaşma Oranının Kır ve Kente Göre Dağılımı*

	Lise					
	Kayıtlı 14-17 Yaş Öğrenci Sayısı	Kır		Kayıtlı 14-17 Yaş Öğrenci Sayısı	Kent	
14-17 Yaş Kırsal Nüfus		Okullaşma Oranı (%)	14-17 Yaş Kentsel Nüfus		Okullaşma Oranı (%)	
Akdeniz	34.596	199.450	17.3	450.731	487.541	92.4

Kaynak: Bu çizelge 2012-2013 öğretim yılı MEB ve 2012 yılı TÜİK verilerinden yararlanılarak hazırlanmıştır.

(devam ediyor)

## Çizelge 110(devam)

*Türkiye’de Bölgesel Düzeyde Lise Okullaşma Oranının Kır ve Kente Göre Dağılımı*

	Lise					
	Kayıtlı 14-17 Yaş Öğrenci Sayısı	Kır		Kayıtlı 14-17 Yaş Öğrenci Sayısı	Kent	
		14-17 Yaş Kırsal Nüfus	Okullaşma Oranı (%)		14-17 Yaş Kentsel Nüfus	Okullaşma Oranı (%)
Doğu And.	12.294	241.977	5.0	253.735	261.594	97.0
Ege	25.206	157.995	16.0	419.871	421.790	99.5
İç Anadolu	17.290	146.665	11.8	612.784	676.509	90.6
Karadeniz	20.453	188.496	10.9	338.625	270.918	100.0
Marmara	12.551	101.537	12.4	1.043.270	1.197.720	87.0
G.Doğu And.	17.192	235.078	7.3	369.928	485.166	76.2
<b>Toplam</b>	<b>139.582</b>	<b>1.271.198</b>	<b>10.1</b>	<b>3.488.944</b>	<b>3.801.238</b>	<b>91.8</b>

Kaynak: Bu çizelge 2012-2013 öğretim yılı MEB ve 2012 yılı TÜİK verilerinden yararlanılarak hazırlanmıştır

Çizelge 110’da lise düzeyinde okullaşma oranının en düşük bölgenin Doğu Anadolu bölgesi olduğu görülmektedir. Çizelgeye genel olarak bakıldığında tüm bölgelerin kırsal alanlarında lise okullaşma oranının oldukça düşük fark edilmektedir. Kentsel alanda ise lise düzeyinde okullaşma oranı Karadeniz bölgesi dışında %100’e ulaşamamıştır.

Kırsal alanda temel eğitimin tüm düzeylerinde okullaşma oranına il bazında incelenmiş olup, okullaşma oranı en düşük olan iller çizelgelerde gösterilmiştir. İlkokul için en Çizelge 111; ortaokul için Çizelge 112; lise için Çizelge 113’te verilmiştir. Çizelgelerin tamamında illerin kentsel alanlarındaki okullaşma oranları da gösterilmiştir.

## Çizelge 111

*Türkiye’de İlkokul Okullaşma Oranının En Düşük Olduğu İllerin Kırsal ve Kente Göre Dağılımı*

	İlkokul					
	Kırsal			Kent		
	6-9 Yaş Öğrenci Sayısı	6-9 Yaş Nüfus	Okullaşma Oranı (%)	6-9 Yaş Öğrenci Sayısı	6-9 Yaş Nüfus	Okullaşma Oranı (%)
Bolu	2.237	4.073	54.9	11.525	9.807	100.0
Çankırı	1.139	2.626	43.4	7.380	6.676	100.0
Karabük	1.061	1.755	60.5	9.491	8.801	100.0
Mersin	11.616	33.151	35.0	96.709	87.570	100.0
Tunceli	578	939	61.6	2.501	2.181	100.0

Kaynak: Bu çizelge 2012-2013 öğretim yılı MEB ve 2012 yılı TÜİK verilerinden yararlanılarak hazırlanmıştır.

Çizelge 111’de kırsal alanda okullaşma oranının en düşük olduğu iller arasında Mersin ve Çankırı’da okullaşma oranının %50’nin altında olması dikkat çekicidir. Okullaşma oranının en düşük olduğu yukarıdaki çizelgede görülen illerde oranların düşük olmasında etkili olan birçok faktörün bulunduğu düşünülmektedir. Bunlardan en önemlisi bu illerin kentsel alanlarındaki okullaşma oranlarına bakıldığında %100’ü aştığı görülmektedir. Bu durum, kırsal alanda eğitim imkanları kısıtlı yada buna hiç sahip olmayan nüfusun Yıbo’lar yada taşınmalı eğitim aracılığıyla kentsel alanlara yakın yerlerde bulunan okullarda eğitimlerine devam etmeleri ile açıklanabilir. Bunun sonucunda kentsel alanlarda okullaşma durumunda bir yığılma meydana gelmekte ve oranlar %100’ün çok üzerinde olabilmektedir.

## Çizelge 112

*Türkiye’de Ortaokul Okullaşma Oranının En Düşük Olduğu İllerin Kır ve Kente Göre Dağılımı*

	Ortaokul					
	Kır			Kent		
	10-13 Yaş Öğrenci Sayısı	10-13 Yaş Nüfus	Okullaşma Oranı (%)	10-13 Yaş Öğrenci Sayısı	10-13 Yaş Nüfus	Okullaşma Oranı (%)
Bolu	2.008	4.587	43.8	13.499	10.350	100.0
Çankırı	657	3.201	20.5	8.743	7.338	100.0
Eskişehir	797	3.836	20.8	40.771	37.035	100.0
Gümüşhane	1.662	4.302	38.6	5.703	4.250	100.0
Mersin	8.516	34.747	24.5	107.388	93.471	100.0

Kaynak: Bu çizelge 2012-2013 öğretim yılı MEB ve 2012 yılı TÜİK verilerinden yararlanılarak hazırlanmıştır

Çizelge 112’de görüldüğü gibi ortaokul düzeyinde okullaşma oranının en düşük olduğu bu illerde Bolu ilinin okullaşma oranı dışında diğer illerde oldukça düşüktür. Bu durum ilkökul düzeyindeki okullaşma durumu ile benzer özellikler gösterdiği, kırsal alanda bulunan nüfusun eğitime erişim olanaklarının yetersiz olmasından dolayı kentsel alanlarda bulunan eğitim olanaklarından yararlanmak üzere eğitimlerine devam ettiklerini ortaya koymaktadır. Kentsel alanlarda bu illerin okullaşma oranı %100’ü aştığı görülmektedir.

## Çizelge 113

*Türkiye’de Lise Okullaşma Oranının En Düşük Olduğu İllerin Kır ve Kente Göre Dağılımı*

	Lise					
	Kır			Kent		
	14-17 Yaş Öğrenci Sayısı	14-17 Yaş Nüfus	Okullaşma Oranı (%)	14-17 Yaş Öğrenci Sayısı	14-17 Yaş Nüfus	Okullaşma Oranı (%)
Batman	135	15.255	0.9	38.426	37.446	100.0
Çorum	245	10.998	2.2	25.845	25.263	100.0
Kars	120	15.551	0.8	12.490	9.064	100.0
Tokat	279	19.039	1.5	30.385	25.811	100.0
Uşak	94	6.569	1.4	16.312	14.590	100.0

Kaynak: Bu çizelge 2012-2013 öğretim yılı MEB ve 2012 yılı TÜİK verilerinden yararlanılarak hazırlanmıştır.



Çizelge 113'te görülen illerin kırsal alanlarında lise düzeyinde okullaşma yok denecek kadar düşüktür. En düşük okullaşma, lise düzeyinde görülmektedir. Bu durum kırsal alanda ilkokul ve ortaokul düzeyinden sonra eğitime erişim olanaklarının zorlaştığı ve kırsal nüfusun bu eğitim düzeyine erişim konusunda sıkıntılar yaşamasından kaynaklanmaktadır. İlkokul ve ortaokul düzeyinde olduğu gibi bu düzeyde de kentsel alanda okullaşma %100'ü aşmıştır. Aynı durum bu düzey için de söz konusudur.

Kırsal alanda ilkokul ve ortaokul düzeyinde okullaşma oranı genel olarak %100 ya da %100'e yakın olmasından dolayı bu düzeylerde okullaşma oranının en yüksek olduğu illerin bilgisi verilmemiştir. Ancak lise düzeyinde kırsal alanda okullaşma oranının çok düşük olmasından dolayı okullaşma oranının en yüksek olduğu illerin gösterilmesi bulgular açısından daha değerli olacağı düşünülmektedir. Buna göre kırsal alanda lise düzeyinde okullaşma oranı en yüksek olan iller Çizelge 114'te verilmiştir.

Çizelge 114

*Türkiye'de Lise Okullaşma Oranının En Yüksek Olduğu İllerin Kır ve Kente Göre Dağılımı*

	Lise					
	Kır			Kent		
	14-17 Yaş Öğrenci Sayısı	14-17 Yaş Nüfus	Okullaşma Oranı (%)	14-17 Yaş Öğrenci Sayısı	14-17 Yaş Nüfus	Okullaşma Oranı (%)
Ankara	3.235	6.970	46.4	248.822	291.197	85.4
Yalova	2.026	3.869	52.4	8.414	8.998	93.5

Kaynak: Bu çizelge 2012-2013 öğretim yılı MEB ve 2012 yılı TÜİK verilerinden yararlanılarak hazırlanmıştır.

Çizelge 114'te görüldüğü gibi Türkiye'de kırsal alanda lise düzeyinde okullaşma oranının en yüksek olduğu yalnızca iki il bulunmaktadır. Oranlara bakıldığında ise iki ilinde lise çağında olan nüfusunun yalnızca yarısı ya da yarısına yakınının lise eğitimine devam ettiği görülmektedir. Bu illerin kentsel alanlarında da okullaşma %100'e ulaşamamıştır. Özellikle Ankara ilinin eğitim imkanlarının fazla ve erişimde herhangi bir zorluğun olmamasına rağmen istenilen düzeyde olmadığı görülmektedir.

(Ek-R'de tüm illerde kırsal ve kentsel alanda 6-17 yaş grubunda olan nüfusun ilkokul, ortaokul ve lise düzeyinde okullaşma oranları verilmiştir)

Kırsal alanda kız çocuklarının okullaşma durumu temel eğitimin tüm düzeylerinde incelenmiştir. Öncelikle bölgesel olarak inceleme yapılmış ve temel eğitimin tüm düzeyleri için çizelgelerde gösterilmiştir. Buna göre ilkokul için Çizelge 115, ortaokul için Çizelge 116 ve lise için Çizelge 117’de bilgiler verilmiştir. Bu çizelgelerde bölgelerin kentsel alanlarındaki okullaşma oranları da gösterilmiştir.

### Çizelge 115

#### *Türkiye’de Bölgesel Olarak İlkokul Düzeyinde Kız Çocuklarının Okullaşma Oranının Kır ve Kente Göre Dağılımı*

	İlkokul					
	Kır			Kent		
	6-9 Yaş Öğrenci Sayısı	6-9 Yaş Kız Çocuğu Nüfusu	Okullaşma Oranı (%)	6-9 Yaş Öğrenci Sayısı	6-9 Yaş Kız Çocuğu Nüfusu	Okullaşma Oranı (%)
Akdeniz	157.225	190.977	82.3	492.905	472.771	100.0
Doğu And.	219.949	235.500	93.4	266.848	255.029	100.0
Ege	125.338	128.746	97.4	392.568	384.210	100.0
İç Anadolu	112.049	120.247	93.2	641.195	638.747	100.0
Karadeniz	114.440	140.143	81.7	258.987	237.459	100.0
Marmara	68.651	77.995	88.0	1.247.853	1.239.887	100.0
G.Doğu And.	252.773	245.571	100.0	515.006	510.675	100.0
<b>Toplam</b>	<b>614.561</b>	<b>1.139.179</b>	<b>92.2</b>	<b>1.793.516</b>	<b>1.750.757</b>	<b>100.0</b>

Kaynak: Bu çizelge 2012-2013 öğretim yılı MEB ve 2012 yılı TÜİK verilerinden yararlanılarak hazırlanmıştır.

Çizelge 115’te görüldüğü gibi Türkiye kırsalında ilkokul düzeyinde kız çocuklarının okullaşma oranı %92.2’dir. Kız çocuklarının ilkokul düzeyinde okullaşma oranının en düşük olduğu bölge Karadeniz’dir. Kentsel alanda ise İç Anadolu bölgesinde kız çocuklarının okullaşma oranının diğer bölgelere göre düşük olduğu görülmektedir.

## Çizelge 116

*Türkiye’de Bölgesel Olarak Ortaokul Düzeyinde Kız Çocuklarının Okullaşma Oranının Kır ve Kente Göre Dağılımı*

	Ortaokul					
	Kır			Kent		
	10-13 Yaş Kız Öğrenci Sayısı	10-13 Yaş Kız Çocuğu Nüfusu	Okullaşma Oranı (%)	10-13 Yaş Kadın Öğrenci Sayısı	10-13 Yaş Kız Çocuğu Nüfusu	Okullaşma Oranı (%)
Akdeniz	79.224	93.455	84.8	238.967	215.947	100.0
Doğu And.	73.927	125.448	58.9	163.496	133.203	100.0
Ege	56.307	71.916	78.3	224.366	196.768	100.0
İç Anadolu	50.556	69.408	72.8	363.032	347.780	100.0
Karadeniz	56.642	85.329	66.4	162.214	128.069	100.0
Marmara	31.750	44.034	72.1	689.169	619.799	100.0
G.Doğu And.	87.611	127.534	68.7	298.278	279.207	100.0
<b>Toplam</b>	<b>436.017</b>	<b>617.124</b>	<b>70.6</b>	<b>2.132.720</b>	<b>1.901.542</b>	<b>100.0</b>

Kaynak: Bu çizelge 2012-2013 öğretim yılı MEB ve 2012 yılı TÜİK verilerinden yararlanılarak hazırlanmıştır.

Çizelge 116’da görüldüğü gibi ortaokul düzeyinde kız çocuklarının okullaşma oranının en düşük olduğu bölge Doğu Anadolu’dur. Çizelgeye genel olarak bakıldığında tüm bölgelerde ortaokul düzeyinde kız çocuklarının okullaşma durumunun yeterli olmadığı görülmektedir. Kentsel alanda kız çocuklarının okullaşma oranı ortaokul düzeyinde %100’ü aşmıştır. Türkiye kırsalında kız çocuklarının ortaokul düzeyinde okullaşma oranı %70.6’dır.

## Çizelge 117

*Türkiye’de Bölgesel Olarak Lise Düzeyinde Kız Çocuklarının Okullaşma Oranının Kır ve Kente Göre Dağılımı*

	Lise					
	Kır			Kent		
	14-17 Yaş Kız Öğrenci Sayısı	14-17 Yaş Kız Çocuğu Nüfusu	Okullaşma Oranı (%)	14-17 Yaş Kadın Öğrenci Sayısı	14-17 Yaş Kız Çocuğu Nüfusu	Okullaşma Oranı (%)
Akdeniz	13.707	92.536	14.8	195.095	211.118	92.4

Kaynak: Bu çizelge 2012-2013 öğretim yılı MEB ve 2012 yılı TÜİK verilerinden yararlanılarak hazırlanmıştır

(devam ediyor)

## Çizelge 117 (devam)

*Türkiye’de Bölgesel Olarak Lise Düzeyinde Kız Çocuklarının Okullaşma Oranının Kırsal ve Kente Göre Dağılımı*

	Lise					
	Kırsal			Kent		
	14-17 Yaş Kız Öğrenci Sayısı	14-17 Yaş Kız Çocuğu Nüfusu	Okullaşma Oranı (%)	14-17 Yaş Kadın Öğrenci Sayısı	14-17 Yaş Kız Çocuğu Nüfusu	Okullaşma Oranı (%)
D.Anadolu	4.633	117.060	4.0	115.084	126.463	91.0
Ege	11.687	76.444	15.3	206.622	205.096	100.0
İç Anadolu	8.511	72.176	11.8	299.671	329.349	91.0
Karadeniz	9.496	92.329	10.3	163.503	132.949	100.0
Marmara	4.969	48.884	10.2	509.130	533.200	95.5
G.Doğu And.	9.034	118.891	7.6	197.182	261.934	75.3
<b>Toplam</b>	<b>18.340</b>	<b>209.596</b>	<b>10.0</b>	<b>310.179</b>	<b>337.581</b>	<b>93.7</b>

Kaynak: Bu çizelge 2012-2013 öğretim yılı MEB ve 2012 yılı TÜİK verilerinden yararlanılarak hazırlanmıştır.

Çizelge 117’den anlaşılacağı gibi Türkiye’de kırsal alanda kız çocuklarının lise düzeyinde okullaşma oranı oldukça düşüktür. Doğu Anadolu ve Güneydoğu Anadolu bölgesinde bu durumun ortalamanın altında olduğu görülmektedir. Ayrıca bölgelerin kentsel alanlarına bakıldığında kız çocuklarının lise düzeyinde okullaşma oranının da Ege ve Karadeniz bölgelerine göre düşük olduğu, özellikle Güneydoğu Anadolu bölgesinde %75 düzeylerinde olması dikkat çekmektedir.

Kırsal alanda kız çocuklarının okullaşma durumu bölgesel olarak incelendikten sonra konu il bazından da incelenmiştir. Buna göre kırsal alanda kız çocuklarının okullaşma oranının en düşük olduğu iller; ilkökul için Çizelge 118, ortaokul için Çizelge 119, lise için Çizelge 120’de gösterilmiştir.

## Çizelge 118

*Türkiye’de İlkokul Düzeyinde 6-9 Yaş Grubu Kız Çocuklarının Okullaşma Oranı En Düşük Olduğu İllerin Kır ve Kente Göre Dağılımı*

	İlkokul					
	Kır			Kent		
	6-9 Yaş Kız Öğrenci Sayısı	6-9 Yaş Kız Çocuğu Nüfusu	Okullaşma Oranı (%)	6-9 Yaş Kız Öğrenci Sayısı	6-9 Yaş Kız Çocuğu Nüfusu	Okullaşma Oranı (%)
Bolu	1.083	1.993	54.3	5.609	4.756	100.0
Çankırı	597	1.321	45.1	3.593	3.260	100.0
Karabük	497	859	57.8	4.627	4.260	100.0
Mardin	5.681	16.316	34.8	47.224	42.773	100.0
Tunceli	261	439	59.4	1.223	1.071	100.0

Kaynak: Bu çizelge 2012-2013 öğretim yılı MEB ve 2012 yılı TÜİK verilerinden yararlanılarak hazırlanmıştır.

Çizelge 118’de görüldüğü gibi kırsal alanda ilkokul düzeyinde kız çocuklarının okullaşma oranının en düşük olduğu illerden Mardin ilinin sahip olduğu oran dikkat çekmektedir. Okullaşma oranının düşük olmasında; okul ve derslik yetersizliği, okulların genellikle yerleşim yerlerinden uzak olması ve birçok ailenin özellikle kız çocuklarının uzun yol gitmesini istememeleri, ailelerin yetişkin erkekleri ve erkek çocuklarını kadınlara ve kızlara göre önde tutan geleneksel önyargıları, birçok ailenin kızlarının bir an önce evlenmesini eğitimden daha önemli görmesi, cinsiyet temelli rol modelin hiç olmaması, ortaöğrenim imkânlarının sınırlı olmasının ilköğretime yönelik ilgiyi azaltması gibi nedenler etkilidir.

## Çizelge 119

*Türkiye’de Ortaokul Düzeyinde 10-13 Yaş Grubu Kız Çocuklarının Okullaşma Oranı En Düşük Olduğu İllerin Kır ve Kente Göre Dağılımı*

	Ortaokul					
	Kır			Kent		
	10-13 Yaş Kız Öğrenci Sayısı	10-13 Yaş Kız Çocuğu Nüfusu	Okullaşma Oranı (%)	10-13 Yaş Kadın Öğrenci Sayısı	10-13 Yaş Kız Çocuğu Nüfusu	Okullaşma Oranı (%)
Bolu	983	2.262	43.4	6.936	5.082	100.0

Kaynak: Bu çizelge 2012-2013 öğretim yılı MEB ve 2012 yılı TÜİK verilerinden yararlanılarak hazırlanmıştır.

(devam ediyor)

## Çizelge 119 (devam)

*Türkiye’de Ortaokul Düzeyinde 10-13 Yaş Grubu Kız Çocuklarının Okullaşma Oranı En Düşük Olduğu İllerin Kır ve Kente Göre Dağılımı*

	Ortaokul					
	Kır			Kent		
	10-13 Yaş Kız Öğrenci Sayısı	10-13 Yaş Kız Çocuğu Nüfusu	Okullaşma Oranı (%)	10-13 Yaş Kadın Öğrenci Sayısı	10-13 Yaş Kız Çocuğu Nüfusu	Okullaşma Oranı (%)
Çankırı	306	1.574	19.4	4.331	3.577	100.0
Eskişehir	373	1.863	20.0	20.310	17.990	100.0
Gümüşhane	812	2.079	39.0	2.779	2.019	100.0
Mardin	4.182	17.168	24.4	53.015	45.207	100.0

Kaynak: Bu çizelge 2012-2013 öğretim yılı MEB ve 2012 yılı TÜİK verilerinden yararlanılarak hazırlanmıştır.

Çizelge 119’da görüldüğü gibi ortaokul düzeyinde kız çocuklarının okullaşma oranı kırsal alanda ilkökul düzeyinden farklı olarak daha fazla düşüş göstermiştir. İlkokul düzeyinde olduğu gibi Bolu, Çankırı ve Mardin illerinde ortaokul düzeyinde de kız çocuklarının okullaşma oranı en düşük değere sahiptir.

## Çizelge 120

*Türkiye’de Lise Düzeyinde 14-17 Yaş Grubu Kız Çocuklarının Okullaşma Oranı En Düşük Olduğu İllerin Kır ve Kente Göre Dağılımı*

	Lise					
	Kır			Kent		
	14-17 Yaş Kız Öğrenci Sayısı	14-17 Yaş Kız Çocuğu Nüfusu	Okullaşma Oranı (%)	14-17 Yaş Kız Öğrenci Sayısı	14-17 Yaş Kız Çocuğu Nüfusu	Okullaşma Oranı (%)
Batman	58	7.554	0.8	22.959	18.229	100.0
Çorum	89	5.372	1.7	12.503	12.286	100.0
Kars	27	7.569	0.4	5.965	4.369	100.0
Tokat	108	9.261	1.2	14.637	12.778	100.0
Uşak	34	3.110	1.0	8.288	6.979	100.0

Kaynak: Bu çizelge 2012-2013 öğretim yılı MEB ve 2012 yılı TÜİK verilerinden yararlanılarak hazırlanmıştır.

Çizelge 120’de lise düzeyinde kız çocuklarının en düşük okullaşma oranına sahip olduğu illere bakıldığında lise eğitimine devam eden kız öğrenci sayısının ne kadar az olduğu, buna bağlı olarak okullaşma oranının yok denecek kadar düşük olduğu görülmektedir. Bu illerin kentsel alanlarına bakıldığında ise okullaşma oranının %100’ü aştığı görülmektedir. Bu durum kırsal alanda bulunan kız çocuklarının bir kısmının lise eğitimine kentsel alanlarda devam etmesi ve kentsel alanlarda kayıtlı öğrenci sayısının fazla olmasına neden olmaktadır.

Kırsal alanda kız çocuklarının temel eğitimdeki tüm düzeylerde okullaşma oranının en yüksek olduğu iller de incelenmiştir. Pek çok ilde okullaşma oranı en yüksek düzeydedir (%100). Ancak çizelgelerde sadece ilk beş ilin gösterilmesinden dolayı ilkokul ve ortaokul düzeyi için kız çocuklarının okullaşma oranlarını gösteren bir çizelge hazırlanmamıştır. Lise düzeyinde Türkiye’de yalnızca iki ilde kız çocuklarının okullaşma oranı en yüksektir. Çizelge 121’de verilmiştir.

#### Çizelge 121

##### *Türkiye’de Lise Düzeyinde 14-17 Yaş Grubu Kız Çocuklarının Okullaşma Oranı En Yüksek Olduğu İllerin Kır ve Kente Göre Dağılımı*

	Lise					
	Kır			Kent		
	14-17 Yaş Kız Öğrenci Sayısı	14-17 Yaş Kız Çocuğu Nüfusu	Okullaşma Oranı (%)	14-17 Yaş Kadın Öğrenci Sayısı	14-17 Yaş Kız Çocuğu Nüfusu	Okullaşma Oranı (%)
Ankara	1.743	3.440	50.7	122.590	141.441	86.7
Yalova	854	1.862	45.9	4.199	4.338	96.8

Kaynak: Bu çizelge 2012-2013 öğretim yılı MEB ve 2012 yılı TÜİK verilerinden yararlanılarak hazırlanmıştır.

Çizelge 121’de görüldüğü gibi kız çocuklarının lise düzeyinde okullaşma oranı yalnızca Ankara ve Yalova’da en yüksek olduğu görülmekle birlikte okullaşma oranlarına bakıldığında 14-17 yaş kız çocuğu nüfusunun kırsal alanda yalnızca yarısının okullaştığı görülmektedir. Kentsel alanda ise bu illerin okullaşma oranı kırsal alanda göre oldukça yüksektir.

(Ek-S’de tüm illerde kırsal ve kentsel alanda 6-17 yaş grubunda olan kız çocuklarının ilkokul, ortaokul ve lise düzeyinde okullaşma oranları verilmiştir)

Verilerin düzenlenmesi aşamasında Türkiye’de hem kırsal alanda hem de kentsel alanda 14-17 yaş grubunda olan yani temel eğitim çağında olup okuryazar olmayan ve okuryazar fakat bir okul bitirmemiş olan nüfusun verilerine ulaşılmış ve bu nüfusun kırsal ve kentsel alanda dağılımı incelenmiştir. Çizelge 122’de bilgiler gösterilmiştir.

Çizelge 122

*Türkiye’de 14-17 Yaş Grubunda Okuryazar Olmayan ve Okuryazar Fakat Bir Okul Bitirmemiş Olan Nüfusun Kır ve Kente Göre Dağılımı*

	Kır	%	Kent	%	Toplam	%
Okuryazar Olmayan	6.708	3.0	4.706	1.8	11.414	1.8
Okuryazar F. B.O.B	215.816	97.0	393.118	98.8	608.934	98.2
<b>Toplam</b>	<b>222.524</b>	<b>100.0</b>	<b>397.824</b>	<b>100.0</b>	<b>620.348</b>	<b>100.0</b>

Kaynak: Bu çizelge 2012 yılı TÜİK verilerinden yararlanılarak hazırlanmıştır.

Çizelge 122, sütun yüzdesi alınarak elde edilmiştir. Çizelgede görüldüğü gibi Türkiye’de hala 14-17 yaş grubunda okuryazar olmayan ya da okuryazar fakat bir okul bitirmemiş olan nüfusun varlığından söz edilebilmektedir. Okuryazar olmayan 14-17 yaş grubu nüfusun kırsal alanda daha fazla olduğu görülmektedir. Çizelgede dikkat çeken bir nokta da okuryazar olmayan ve okuryazar fakat bir okul bitirmemiş olan 14-17 yaş grubu toplam nüfusun %98.2’sini okuryazar fakat bir okul bitirmemiş olanlar oluşturmaktadır. Kırsal ve kentsel alanda 14-17 yaş grubunda okuryazar fakat bir okul bitirmemiş olan nüfus okuryazar olmayan nüfusa göre oldukça fazladır. 14-17 yaş grubu okuryazar olmayan ve okuryazar fakat bir okul bitirmemiş olan nüfus kırsal alanda bulunan 14-17 yaş grubu toplam nüfusun %17.5’ini, kentsel alanda bulunan toplam 14-17 yaş grubu nüfusun da %10.1’ini oluşturmaktadır. Bu durum konunun boyutunu göstermektedir.



## Çizelge 123

*Türkiye’de 14-17 Yaş Grubunda Okuryazar Olmayan ve Okuryazar Fakat Bir Okul Bitirmemiş Olan Nüfusun Kır ve Kente Göre Dağılımı*

	Kır	%	Kent	%	<b>Toplam</b>
Okuryazar Olmayan	6.708	58.8	4.706	41.2	<b>11.414</b>
Okuryazar F.B.O.B.	215.816	35.4	393.118	64.6	<b>608.934</b>
<b>Toplam</b>	<b>222.524</b>	<b>35.9</b>	<b>397.824</b>	<b>64.1</b>	<b>620.348</b>

Kaynak: Bu çizelge 2012 yılı TÜİK verilerinden yararlanılarak hazırlanmıştır.

Çizelge 123, satır yüzdesi alınarak elde edilmiştir. Çizelgede görüldüğü gibi 14-17 yaş grubu okuryazar olmayan toplam nüfusun %58.8’i kırsal alanda yaşamaktadır. Okuryazar olmayan fakat bir okul bitirmemiş olan toplam nüfusun ise %64.6’sı kentsel alanda bulunmaktadır. Okuryazar olmayan ve okuryazar fakat bir okul bitirmemiş olan toplam nüfusun %64.1’i ise kentsel alanda yaşamaktadır.

## Çizelge 124

*Türkiye’de 14-17 Yaş Grubunda Okuryazar Olmayan ve Okuryazar Fakat Bir Okul Bitirmemiş Kır ve Kent Nüfusunun Cinsiyete Göre Dağılımı*

	Kır				<b>Toplam</b>	Kent				<b>Toplam</b>
	Erkek	%	Kız	%		Erkek	%	Kız	%	
Okuryazar Olmayan	919	13.7	5.789	86.2	<b>6.708</b>	1.364	29.0	3.342	71.0	<b>4.706</b>
Okuryazar F.B.O.B.	91.028	42.2	124.788	57.8	<b>215.816</b>	195.561	49.7	197.557	50.2	<b>393.118</b>

Kaynak: Bu çizelge 2012 yılı TÜİK verilerinden yararlanılarak hazırlanmıştır.

Çizelge 124’te görüldüğü gibi hem okuryazar olmayan hem de okuryazar fakat bir okul bitirmemiş olan kırsal ve kentsel nüfusta kadınların oranı erkeklere göre yüksektir. Özellikle okuryazar olmayan 14-17 yaş grubu kırsal nüfusunda oran oldukça yüksektir. Okuryazar fakat bir okul bitirmemiş olan kırsal ve kentsel nüfusta erkek ve kadın arasında daha dengeli bir dağılım söz konusudur.

Kırsal alanda okuryazar olmayan ve okuryazar fakat bir okul bitirmemiş olan 14-17 yaş grubu nüfus genel olarak incelendikten sonra çalışma bölgesel olarak

detaylandırılmıştır. Çizelge 125'te okuryazar olmayan, Çizelge 126'da ise okuryazar fakat bir okul bitirmemiş olan kırsal nüfusun bölgesel dağılımı verilmiştir. Çizelgelerde bu nüfusun kentsel bilgileri de gösterilmiştir.

#### Çizelge 125

##### *Türkiye'de Bölgesel Düzeyde 14-17 Yaş Grubunda Okuryazar Olmayan Nüfusun Kır ve Kente Göre Dağılımı*

	Okuryazar Olmayan				Toplam	%
	Kır	%	Kent	%		
Akdeniz	140	2.1	478	10.2	618	5.4
Doğu And.	3.210	47.9	980	20.8	4.190	36.7
Ege	95	1.4	127	2.7	222	1.9
İç Anadolu	99	1.5	1.363	29.0	1.462	12.8
Karadeniz	107	1.6	753	16.0	860	7.5
Marmara	79	1.2	472	10.0	551	4.8
G.doğu And.	2.978	44.4	533	11.3	3.511	30.8
<b>Toplam</b>	<b>6.708</b>	<b>100.0</b>	<b>4.706</b>	<b>100.0</b>	<b>11.414</b>	<b>100.0</b>

Kaynak: Bu çizelge 2012 yılı TÜİK verilerinden yararlanılarak hazırlanmıştır.

Çizelge 125, sütun yüzdesi alınarak elde edilmiştir. Çizelgede görüldüğü gibi Türkiye'de okuryazar olmayan 14-17 yaş nüfusun en fazla olduğu bölgeler Doğu ve Güneydoğu Anadolu'dur. En az olduğu bölge ise Ege bölgesidir. Kırsal alanda Doğu ve Güneydoğu Anadolu bölgeleri 14-17 yaş grubunda en fazla okuryazar olmayan nüfusu barındırmaya devam ederken, Marmara bölgesinin ise 14-17 yaş okuryazar olmayan nüfusun en az olduğu bölge konumunda olduğu görülmektedir. Doğu Anadolu bölgesi 14-17 yaş okuryazar olmayan nüfusun en fazla olduğu bölge olarak kentsel alanda varlığını korurken, bu duruma İç Anadolu bölgesinin eklendiği görülmektedir.

## Çizelge 126

*Türkiye’de Bölgesel Düzeyde 14-17 Yaş Grubunda Okuryazar Fakat Bir Okul Bitirmemiş Nüfusun Kırsal ve Kente Göre Dağılımı*

	Okuryazar Fakat Bir Okul Bitirmemiş				Toplam	%
	Kırsal	%	Kent	%		
Akdeniz	19.672	9.1	40.498	10.3	60.170	9.9
Doğu And.	78.144	36.2	44.957	11.4	123.101	20.2
Ege	10.584	4.9	31.804	8.1	42.388	7.0
İç Anadolu	14.824	6.9	120.403	30.6	135.227	22.2
Karadeniz	12.664	5.9	47.214	12.0	59.878	9.8
Marmara	5.459	2.5	40.156	10.2	45.615	7.5
G.doğu And.	74.469	34.5	68.086	17.3	142.555	23.4
<b>Toplam</b>	<b>215.816</b>	<b>100.0</b>	<b>393.118</b>	<b>100.0</b>	<b>608.934</b>	<b>100.0</b>

Kaynak: Bu çizelge 2012 yılı TÜİK verilerinden yararlanılarak hazırlanmıştır.

Çizelge 126, sütun yüzdesi alınarak elde edilmiştir. Çizelgede görüldüğü gibi Türkiye’de okuryazar fakat bir okul bitirmemiş olan 14-17 yaş nüfus Doğu Anadolu, İç Anadolu ve Güneydoğu Anadolu bölgesinde en fazla bulunmaktadır. Kırsal ve kentsel alana ayrı ayrı bakıldığında ise kırsal alanda 14-17 yaş okuryazar fakat bir okul bitirmemiş olan toplam nüfusun %70’e yakını Doğu ve Güneydoğu Anadolu bölgesinde bulunmaktadır. Kentsel alanda ise İç Anadolu bölgesi 14-17 yaş okuryazar fakat bir okul bitirmemiş olan nüfusu en fazla bulduran bölge konumundadır. İç Anadolu bölgesi gelişmişlik sıralamasında oldukça önemli bir seviyeye sahip iken kentsel alanda okuryazar fakat bir okul bitirmemiş 14-17 yaş nüfusun en fazla bu bölgede bulunması dikkat çekmektedir.

14-17 yaş grubunda okuryazar olmayan ve okuryazar fakat bir okul bitirmemiş olan nüfusun kırsal ve kentsel alanda dağılımı ile birlikte bölgesel dağılımı incelendikten sonra bölgelerin 14-17 yaş okuryazar olmayan ve okuryazar fakat bir okul bitirmemiş olan toplam nüfusları içinde kırsal-kent dağılımı incelenmiştir. Okuryazar olmayan 14-17 yaş grubu için Çizelge 127, okuryazar fakat bir okul bitirmemiş olan nüfus için Çizelge 128’de veriler gösterilmiştir.

## Çizelge 127

*Türkiye’de Bölgelerde Bulunan 14-17 Yaş Grubunda Okuryazar Olmayan Nüfusun Kır-Kent Dağılımı*

	Okuryazar Olmayan				<b>Toplam</b>
	Kır	%	Kent	%	
Akdeniz	140	22.7	478	77.3	<b>618</b>
Doğu And.	3.210	76.6	980	23.4	<b>4.190</b>
Ege	95	42.8	127	57.2	<b>222</b>
İç Anadolu	99	6.8	1.363	93.2	<b>1.462</b>
Karadeniz	107	12.4	753	87.6	<b>860</b>
Marmara	79	14.3	472	85.7	<b>551</b>
G.doğu And.	2.978	84.8	533	15.2	<b>3.511</b>

Kaynak: Bu çizelge 2012 yılı TÜİK verilerinden yararlanılarak hazırlanmıştır.

Çizelge 127, satır yüzdesi alınarak elde edilmiştir. Çizelgede görüldüğü gibi Doğu ve Güneydoğu Anadolu bölgesinde bulunan 14-17 yaş okuryazar olmayan toplam nüfusun büyük bir kısmı kırsal alanda bulunmaktadır. Ege bölgesinde dengeli bir dağılım söz konusudur. İç Anadolu bölgesinde ise 14-17 yaş okuryazar olmayan nüfusun neredeyse tamamının kentsel alanda yaşadığı görülmektedir.

## Çizelge 128

*Türkiye’de Bölgelerde Bulunan 14-17 Yaş Grubunda Okuryazar Fakat Bir Okul Bitirmemiş Olan Nüfusun Kır-Kent Dağılımı*

	Okuryazar Fakat Bir Okul Bitirmemiş				<b>Toplam</b>
	Kır	%	Kent	%	
Akdeniz	19.672	32.7	40.498	67.3	<b>60.170</b>
Doğu Anadolu	78.144	63.5	44.957	36.5	<b>123.101</b>
Ege	10.584	25.0	31.804	75.0	<b>42.388</b>
İç Anadolu	14.824	11.0	120.403	89.0	<b>135.227</b>
Karadeniz	12.664	21.1	47.214	78.9	<b>59.878</b>
Marmara	5.459	12.0	40.156	88.0	<b>45.615</b>
G.doğu Anadolu	74.469	52.2	68.086	47.8	<b>142.555</b>

Kaynak: Bu çizelge 2012 yılı TÜİK verilerinden yararlanılarak hazırlanmıştır.

Çizelge 128, satır yüzdesi alınarak elde edilmiştir. Çizelgede Doğu Anadolu bölgesinde okuryazar fakat bir okul bitirmemiş 14-17 yaş toplam nüfusun yarısından fazlasının kırsal alanda yaşadığı görülmektedir. Güneydoğu Anadolu bölgesinde ise dengeli bir dağılım söz konusudur. İç Anadolu ve Marmara bölgesinde ise okuryazar fakat bir okul bitirmemiş olan 14-17 yaş toplam nüfusun çok az bir kısmı kırsal alanda yaşamaktadır.

Kırsal alanda okuryazar olmayan ve okuryazar fakat bir okul bitirmemiş olan 14-17 yaş grubunda olan nüfusun il bazında en fazla ve en az olduğu iller incelenmiştir. Ancak en az olduğu çok fazla il bulunmasından dolayı çizelge hazırlanamamıştır. Yalnızca okuryazar olmayan ve okuryazar fakat bir okul bitirmemiş olan 14-17 yaş grubu nüfusun en fazla olduğu iller Çizelge 129 ve Çizelge 130'da gösterilmiştir. Çizelgelerde illerin kentsel alan bilgileri de bulunmaktadır.

#### Çizelge 129

*Türkiye’de Kırsal Alanda 14-17 Yaş Grubu Okuryazar Olmayan Nüfusu En Fazla Olan İllerde 14-17 Yaş Grubu Okuryazar Olmayan Nüfusun Kır ve Kente Göre Dağılımı*

	Okuryazar Olmayan			
	Kır	%	Kent	%
Bitlis	354	5.3	53	1.1
Şırnak	425	6.3	226	4.8
Diyarbakır	428	6.4	266	5.7
Şanlıurfa	1.402	20.9	589	12.5
Van	1.790	26.7	424	9.0

Kaynak: Bu çizelge 2012 yılı TÜİK verilerinden yararlanılarak hazırlanmıştır.

Çizelge 128’de görülen illerden Diyarbakır, Şanlıurfa ve Van illeri demografik olarak Türkiye’de kırsal nüfusu en fazla olan iller olması, 14-17 yaş grubu okuryazar olmayan nüfusun da bu illerde en fazla bulunmasına neden olmuştur. Ancak Bitlis ve Şırnak illeri hem kırsal hem de kentsel nüfusları azdır. Yani demografik bir yansıma değildir. Bu illerdeki durum gelişmiş düzeyi ile bağlantılıdır.

## Çizelge 130

*Türkiye’de Kırsal Alanda 14-17 Yaş Grubu Okuryazar Fakat Bir Okul Bitirmemiş Olan Nüfusu En Fazla Olan İllerde 14-17 Yaş Grubu Okuryazar Fakat Bir Okul Bitirmemiş Olan Nüfusun Kır ve Kente Göre Dağılımı*

	Okuryazar Fakat Bir Okul Bitirmemiş			
	Kır	%	Kent	%
Muş	12.348	5.7	3.026	0.8
Ağrı	13.702	6.3	9.254	2.4
Diyarbakır	15.750	7.3	19.915	5.1
Van	21.874	10.1	10.834	2.8
Şanlıurfa	29.946	13.9	26.895	6.8

Kaynak: Bu çizelge 2012 yılı TÜİK verilerinden yararlanılarak hazırlanmıştır.

Çizelge 130’da görülen illerden Diyarbakır, Şanlıurfa ve Van illeri yukarı da Çizelge 129’da anlatıldığı gibi demografik bir özellik olarak 14-17 yaş grubu okuryazar fakat bir okul bitirmemiş olan nüfusun bu illerde kırsal alanda en fazla bulunmasına neden olmuştur. Ancak Muş ve Ağrı illeri hem kırsal hem de kentsel nüfuslarının az olması ile birlikte gelişmişlik düzeyi açısından en alt sıralarda olan bu illerin 14-17 yaş grubu okuryazar fakat bir okul bitirmemiş olan nüfusu en fazla olarak barındırması durumu ile ters orantılıdır.

Kırsal alanda okuryazar olmayan ve okuryazar fakat bir okul bitirmemiş olan 14-17 yaş nüfus oranı il bazında incelenmiştir. Buna göre okuryazar olmayan nüfus için en düşük Çizelge 131’de, en yüksek Çizelge 132’de; okuryazar fakat bir okul bitirmemiş olan nüfus için en düşük Çizelge 133’te, en yüksek Çizelge 134’te bilgiler verilmiştir.

## Çizelge 131

*Türkiye’de Kırsal Alanda 14-17 Yaş Grubu Okuryazar Olmayan Nüfus Oranı En Düşük Olan İllerde 14-17 Yaş Grubu Okuryazar Olmayan Nüfusun Kır-Kent Dağılımı*

	Okuryazar Olmayan				Toplam
	Kır	%	Kent	%	
Amasya	0	0.0	2	100.0	2
Bilecik	0	0.0	6	100.0	6

Kaynak: Bu çizelge 2012 yılı TÜİK verilerinden yararlanılarak hazırlanmıştır.

(devam ediyor)

## Çizelge 131 (devam)

*Türkiye’de Kırsal Alanda 14-17 Yaş Grubu Okuryazar Olmayan Nüfus Oranı En Düşük Olan İllerde 14-17 Yaş Grubu Okuryazar Olmayan Nüfusun Kır-Kent Dağılımı*

	Okuryazar Olmayan				<b>Toplam</b>
	Kır	%	Kent	%	
Giresun	0	0.0	3	100.0	<b>3</b>
Sivas	1	0.4	226	99.6	<b>227</b>
Tunceli	3	0.7	424	99.3	<b>427</b>

Kaynak: Bu çizelge 2012 yılı TÜİK verilerinden yararlanılarak hazırlanmıştır.

Çizelge 130, okuryazar olmayan 14-17 yaş grubu nüfus oranının %0.0 olduğu ve Türkiye’de sadece üç ilde olduğu verileri göstermektedir. Sivas ve Tunceli ilinde de kırsal alanda okuryazar olmayan 14-17 yaş gurubu nüfus oranının oldukça düşük olduğu görülmektedir.

## Çizelge 132

*Türkiye’de Kırsal Alanda 14-17 Yaş Grubu Okuryazar Olmayan Nüfus Oranı En Yüksek Olan İllerde 14-17 Yaş Grubu Okuryazar Olmayan Nüfusun Kır-Kent Dağılımı*

	Okuryazar Olmayan				<b>Toplam</b>
	Kır	%	Kent	%	
Bayburt	1	100.0	0	0.0	<b>1</b>
Burdur	1	100.0	0	0.0	<b>1</b>
Erzincan	1	100.0	0	0.0	<b>1</b>
Bartın	2	100.0	0	0.0	<b>2</b>
Ardahan	12	100.0	0	0.0	<b>12</b>
Samsun	28	100.0	0	0.0	<b>28</b>

Kaynak: Bu çizelge 2012 yılı TÜİK verilerinden yararlanılarak hazırlanmıştır.

Çizelge 132’de kırsal alanda okuryazar olmayan 14-17 yaş grubu nüfus oranının en yüksek olduğu altı il gösterilmiştir. Bunun sebebi Türkiye’de yalnızca bu altı ilin kentsel alanında okuryazar olmayan 14-17 yaş grubu nüfusun bulunmamasıdır.

## Çizelge 133

*Türkiye’de Kırsal Alanda 14-17 Yaş Grubu Okuryazar Fakat Bir Okul Bitirmemiş Olan Nüfus Oranı En Düşük Olan İllerde 14-17 Yaş Grubu Okuryazar Fakat Bir Okul Bitirmemiş Olan Nüfusun Kır-Kent Dağılımı*

Okuryazar Fakat Bir Okul Bitirmemiş Olan					
	Kır	%	Kent	%	<b>Toplam</b>
Uşak	403	3.6	10.834	96.4	<b>11.237</b>
Ankara	578	3.4	16.582	96.6	<b>17.160</b>
Bursa	751	6.0	11.713	94.0	<b>12.464</b>
Zonguldak	884	1.1	78.455	98.9	<b>79.339</b>
Sivas	1.371	4.9	26.895	95.1	<b>28.266</b>

Kaynak: Bu çizelge 2012 yılı TÜİK verilerinden yararlanılarak hazırlanmıştır.

Çizelge 133’de Türkiye’de kırsal alanda okuryazar fakat bir okul bitirmemiş olan 14-17 yaş nüfus oranının en düşük olduğu illerde bu nüfusun neredeyse tamamının kentsel alanda yoğunlaştığı görülmektedir.

## Çizelge 134

*Türkiye’de Kırsal Alanda 14-17 Yaş Grubu Okuryazar Fakat Bir Okul Bitirmemiş Olan Nüfus Oranı En Yüksek Olan İllerde 14-17 Yaş Grubu Okuryazar Fakat Bir Okul Bitirmemiş Olan Nüfusun Kır-Kent Dağılımı*

Okuryazar Fakat Bir Okul Bitirmemiş Olan					
	Kır	%	Kent	%	<b>Toplam</b>
Trabzon	1.171	91.8	105	8.2	<b>1.276</b>
Siirt	3.854	91.1	375	8.9	<b>4.229</b>
K.maraş	5.342	92.8	415	7.2	<b>5.757</b>
Muş	12.348	94.6	701	5.4	<b>13.049</b>
Van	21.874	93.3	1.560	6.7	<b>23.434</b>

Kaynak: Bu çizelge 2012 yılı TÜİK verilerinden yararlanılarak hazırlanmıştır.



Çizelge 134'te kırsal alanda okuryazar fakat bir okul bitirmemiş olan 14-17 yaş nüfus oranının en yüksek olduğu illerin ortak özelliklerine bakıldığında kırsal alanda gelişmemişliğin yüksek olduğu illerdir.

(Ek-T'de tüm illerde kırsal ve kentsel alanda bulunan 14-17 yaş grubu okuryazar olmayan ve okuryazar fakat bir okul bitirmemiş olan nüfus ile 14-17 yaş grubu okuryazar olmayan ve okuryazar fakat bir okul bitirmemiş olan kırsal ve kentsel toplam nüfus içinde dağılımı verilmiştir)

(Ek-U'da tüm illerde 14-17 yaş grubu okuryazar olmayan ve okuryazar fakat bir okul bitirmemiş olan nüfusun kır-kent dağılımı verilmiştir)

Kırsal alanda okuryazar olmayan ve okuryazar fakat bir okul bitirmemiş olan 14-17 yaş grubunda olan nüfusun cinsiyete göre dağılımı incelenmiş, ilk olarak bölgesel durumu Çizelge 135 ve Çizelge 136'da verilmiştir. Çizelgelerde bölgelerin kentsel alan bilgileri de gösterilmiştir.

#### Çizelge 135

##### *Türkiye'de Kırsal ve Kentsel Alanda Bulunan 14-17 Yaş Grubu Okuryazar Olmayan Nüfusun Bölgesel Olarak Cinsiyete Göre Dağılımı*

	Okuryazar Olmayan									
	Kır		Kız		Tplm	Kent		Kız		Tplm
	Erkek	%	Kız	%		Erkek	%	Kız	%	
Akdeniz	40	28.6	100	71.4	<b>140</b>	187	39.1	291	60.9	<b>478</b>
Doğu And.	415	12.9	2.795	87.1	<b>3.210</b>	199	20.3	781	79.7	<b>980</b>
Ege	38	40.0	57	60.0	<b>95</b>	48	37.8	79	62.2	<b>127</b>
İç Anadolu	39	39.4	60	60.6	<b>99</b>	474	34.8	889	65.2	<b>1.363</b>
Karadeniz	30	28.0	77	72.0	<b>107</b>	167	22.2	586	77.8	<b>753</b>
Marmara	38	48.1	41	51.9	<b>79</b>	144	30.5	328	69.5	<b>472</b>
G.Doğu And.	319	10.7	2.659	89.3	<b>2.978</b>	145	27.2	388	72.8	<b>533</b>

Kaynak: Bu çizelge 2012 yılı TÜİK verilerinden yararlanılarak hazırlanmıştır.

Çizelge 135'te görüldüğü gibi Doğu ve Güneydoğu Anadolu bölgesinde okuryazar olmayan 14-17 yaş grubunda olan toplam nüfusun büyük bir kısmını kız çocuklarından oluşturmaktadır. Bölgelerin kırsal alan ve kentsel alanlarında genel olarak okuryazar

olmayan 14-17 yaş grubunda olan kız çocuk oranı erkeklere göre daha yüksektir. Bazı bölgelerde kentsel alanda olan 14-17 yaş grubunda olan kız çocuk oranı kırsal alandaki kız çocuğu oranından daha yüksektir.

#### Çizelge 136

##### *Türkiye’de Kırsal ve Kentsel Alanda Bulunan 14-17 Yaş Grubu Okuryazar Fakat Bir Okul Bitirmemiş Olan Nüfusun Bölgesel Olarak Cinsiyete Göre Dağılımı*

	Okuryazar Fakat Bir Okul Bitirmemiş									
	Erkek		Kır Kız		Tplm	Kent		Kız		Tplm
		%		%			%		%	
Akdeniz	9.505	48.3	10.167	51.7	<b>19.672</b>	20.196	49.9	20.302	50.1	<b>40.498</b>
Doğu Anadolu	31.342	40.1	46.802	59.9	<b>78.144</b>	21.026	46.8	23.931	53.2	<b>44.957</b>
Ege	5.541	52.4	5.043	47.6	<b>10.584</b>	16.590	52.2	15.214	47.8	<b>31.804</b>
İç Anadolu	7.580	51.1	7.244	48.9	<b>14.824</b>	60.482	50.2	59.921	49.8	<b>120.403</b>
Karadeniz	6.285	49.6	6.379	50.4	<b>12.664</b>	23.106	48.9	24.108	51.1	<b>47.214</b>
Marmara	2.896	53.1	2.563	46.9	<b>5.459</b>	20.511	51.1	19.645	48.9	<b>40.156</b>
G.doğu And.	27.879	37.4	46.590	62.6	<b>74.469</b>	33.650	49.4	34.436	50.6	<b>68.086</b>

Kaynak: Bu çizelge 2012 yılı TÜİK verilerinden yararlanılarak hazırlanmıştır.

Çizelge 136’da görüldüğü gibi Güneydoğu Anadolu bölgesinde belirgin bir şekilde okuryazar fakat bir okul bitirmemiş olan 14-17 yaş kız çocuğu nüfus oranı yüksektir. Doğu Anadolu bölgesinde de erkek çocuğu nüfus oranına göre biraz daha yüksektir. Bu iki bölgenin kırsal alanında 14-17 yaş grubunda bulunan kız çocuklarının yarıdan fazlası eğitimlerini tamamlayamadıkları ya da okuma-yazma kursları yardımıyla yalnızca okuryazar olabildikleri sonucunu ortaya koymaktadır.

Kırsal alanda okuryazar olmayan ve okuryazar fakat bir okul bitirmemiş olan 14-17 yaş grubunda olan nüfusun cinsiyete göre dağılımı il bazında da incelenmiştir. Buna göre kırsal alanda okuryazar olmayan 14-17 yaş grubu kız çocuğu nüfus oranı en düşük olan iller Çizelge 137’de, Okuryazar fakat bir okul bitirmemiş olan 14-17 yaş grubu kız çocuğu nüfus oranı en düşük iller Çizelge 138’de, en yüksek olduğu iller ise Çizelge 139’da verilmiştir. Okuryazar olmayan 14-17 yaş grubu kız çocuğu nüfus oranı erkek

çocuğundan daha yüksek olan il veya iller olmadığı için çizelge hazırlanmamıştır. Çizelgelerde bulunan illerin kentsel alandaki bilgileri de gösterilmiştir.

#### Çizelge 137

##### *Türkiye’de Kırsal Alanda 14-17 Yaş Grubu Okuryazar Olmayan Kız Çocuğu Nüfus Oranı En Düşük Olan İllerde Nüfusun Cinsiyete Göre Dağılımı*

	Okuryazar Olmayan									
	Kır					Kent				
	Erkek	%	Kız	%	Tplm	Erkek	%	Kız	%	Tplm
Kütahya	6	60.0	4	40.0	10	3	37.5	5	62.5	8
Rize	2	66.7	1	33.3	3	1	33.3	2	66.7	3
Sakarya	14	70.0	6	30.0	20	44	22.3	153	77.7	197
Tekirdağ	11	61.1	7	38.9	18	4	66.6	2	33.4	6
Tunceli	2	66.7	1	33.3	3	52	12.3	372	87.7	424

Kaynak: Bu çizelge 2012 yılı TÜİK verilerinden yararlanılarak hazırlanmıştır.

Çizelge 137’de Türkiye’de okuryazar olmayan 14-17 yaş grubu kız çocuk nüfus oranının en düşük olduğu iller görülmekte olup Rize ve Tunceli ili kırsalında 14-17 yaş grubunda okuryazar olmayan kız çocuğu nüfusunun yalnızca bir olması dikkat çekmektedir. Özellikle Tunceli ili kentsel alanında bu nüfus artmakla birlikte erkek çocuğu nüfus oranına göre oldukça yüksek bir orana sahip olduğu görülmektedir.

#### Çizelge 138

##### *Türkiye’de Kırsal Alanda 14-17 Yaş Grubu Okuryazar Fakat Bir Okul Bitirmemiş Olan Kız Çocuğu Nüfus Oranı En Düşük Olan İllerde Nüfusun Cinsiyete Göre Dağılımı*

	Okuryazar Fakat Bir Okul Bitirmemiş									
	Kır					Kent				
	Erkek	%	Kız	%	Tplm	Erkek	%	Kız	%	Tplm
Bartın	146	59.6	99	40.4	245	82	54.0	70	46.0	152
Bilecik	69	57.0	52	43.0	121	261	55.2	212	44.8	473
Bolu	121	57.1	91	42.9	212	247	57.3	184	42.7	431
Bursa	425	56.6	326	43.4	751	5.920	50.5	5.793	49.5	11.713
Uşak	229	56.8	174	43.2	403	836	53.6	724	46.4	1.560

Kaynak: Bu çizelge 2012 yılı TÜİK verilerinden yararlanılarak hazırlanmıştır.

Çizelge 138’de okuryazar fakat bir okul bitirmemiş olan 14-17 yaş grubu kız çocuğu nüfus oranı en düşük olan illerin oranlarına bakıldığında oranların erkek çocuk nüfus oranlarına göre çok düşük olmadığı, dengeli bir dağılım içinde oldukları görülmektedir. Kentsel alanda da aynı durum söz konusudur.

Çizelge 139

*Türkiye’de Kırsal Alanda 14-17 Yaş Grubu Okuryazar Fakat Bir Okul Bitirmemiş Olan Kız Çocuğu Nüfus Oranı En Yüksek Olan İllerde Nüfusun Cinsiyete Göre Dağılımı*

	Okuryazar Fakat Bir Okul Bitirmemiş									
	Kır					Kent				
	Erkek	%	Kız	%	<b>Tplm</b>	Erkek	%	Kız	%	<b>Tplm</b>
Bingöl	1.014	34.3	1.945	65.7	<b>2.959</b>	596	46.7	681	53.3	<b>1.277</b>
Bitlis	2.548	36.0	4.523	64.0	<b>7.071</b>	1.120	46.6	1.345	53.4	<b>2.405</b>
Diyarbakır	5.623	35.7	10.127	64.3	<b>15.750</b>	9.124	45.8	10.791	54.2	<b>19.915</b>
Kilis	206	35.8	370	64.2	<b>576</b>	4.631	53.4	4.036	46.6	<b>8.667</b>
Mardin	2.941	34.1	5.688	65.9	<b>8.629</b>	817	57.1	614	42.9	<b>1.431</b>

Kaynak: Bu çizelge 2012 yılı TÜİK verilerinden yararlanılarak hazırlanmıştır.

Çizelge 139’da okuryazar fakat bir okul bitirmemiş olan 14-17 yaş grubu kız çocuğu nüfus oranının en yüksek olduğu illere bakıldığında hepsinin Doğu ve Güneydoğu Anadolu bölgesi sınırları içinde yer almalarıdır. Bu illerin kentsel alanlarına bakıldığında ilk üç ilin kız çocuğu nüfus oranının yüksek olduğu, diğer illerin ise erkek çocuğu nüfus oranı ile dengeli bir dağılım içinde oldukları görülmektedir. Çizelgede bulunan illerin kırsal alanlarında 14-17 yaş grubu okuryazar fakat bir okul bitirmemiş olan toplam nüfusun yarıdan fazlasını kız çocukları oluşturmaktadır.

Kırsal alanda okuryazar olmayan ve okuryazar fakat bir okul bitirmemiş olan 14-17 yaş grubu kız çocuğu nüfusu ile kentsel alanda aynı özelliklere sahip 14-17 yaş grubu kız çocuğu nüfus il bazında karşılaştırılmış ve kırsal alanda okuryazar olmayan ve okuryazar fakat bir okul bitirmemiş olan kız çocuğu nüfus oranı en düşük ve en yüksek iller saptanmıştır. Buna göre 14-17 yaş grubu okuryazar olmayan kız çocuğu nüfus

oranı en düşük iller Çizelge 140'da, en yüksek olanlar Çizelge 141'de; 14-17 yaş grubu okuryazar fakat bir okul bitirmemiş olan kız çocuğu nüfus oranı en düşük iller Çizelge 142'de, en yüksek olanlar Çizelge 143'te gösterilmiştir.

#### Çizelge 140

*Türkiye'de 14-17 Yaş Grubu Okuryazar Olmayan Kız Çocuğu Nüfus Oranı En Düşük Olan İllerde 14-17 Yaş Grubu Okuryazar Olmayan Kız Çocuğu Nüfusunun Kır-Kent Dağılımı*

	Okuryazar Olmayan				<b>Toplam</b>
	Kır	%	Kent	%	
Amasya	0	0.0	1	100.0	<b>1</b>
Bilecik	0	0.0	4	100.0	<b>4</b>
Giresun	0	0.0	1	100.0	<b>1</b>
Kastamonu	0	0.0	18	100.0	<b>18</b>
Tunceli	1	0.3	372	99.7	<b>373</b>

Kaynak: Bu çizelge 2012 yılı TÜİK verilerinden yararlanılarak hazırlanmıştır.

Çizelge 140'da görülen illerin kırsalında 14-17 yaş grubunda okuryazar olmayan kız çocuğu yoktur.

#### Çizelge 141

*Türkiye'de 14-17 Yaş Grubu Okuryazar Olmayan Kız Çocuğu Nüfus Oranı En Yüksek Olan İllerde 14-17 Yaş Grubu Okuryazar Olmayan Kız Çocuğu Nüfusunun Kır-Kent Dağılımı*

	Okuryazar Olmayan				<b>Toplam</b>
	Kır	%	Kent	%	
Bartın	1	100.0	0	0.0	<b>1</b>
Bayburt	1	100.0	0	0.0	<b>1</b>
Burdur	1	100.0	0	0.0	<b>1</b>
Erzincan	1	100.0	0	0.0	<b>1</b>
Ardahan	7	100.0	0	0.0	<b>7</b>
Tokat	17	100.0	0	0.0	<b>17</b>
Samsun	25	100.0	0	0.0	<b>25</b>

Kaynak: Bu çizelge 2012 yılı TÜİK verilerinden yararlanılarak hazırlanmıştır.

Çizelge 141’de yedi adet ilin gösterilmesinin sebebi, Türkiye’de kırsal alanda 14-17 yaş grubunda okuryazar olmayan kız çocuğu nüfus %100.0 olan yalnızca yedi olması ve hepsinin gösterilmesi gerekli görülmesindedir. Bu illerin kentsel alanlarında bu yaş grubunda olan ve okuryazar olmayan kız çocuğu bulunmamaktadır.

Çizelge 142

*Türkiye’de 14-17 Yaş Grubu Okuryazar Fakat Bir Okul Bitirmemiş Olan Kız Çocuğu Nüfus Oranı En Düşük Olan İller 14-17 Yaş Grubu Okuryazar Fakat Bir Okul Bitirmemiş Olan Kız Çocuğu Nüfusunun Kır-Kent Dağılımı*

	Okuryazar Fakat Bir Okul Bitirmemiş Olan				<b>Toplam</b>
	Kır	%	Kent	%	
Tunceli	70	1.1	6.038	98.9	<b>6.108</b>
Ankara	280	3.6	7.506	96.4	<b>7.786</b>
Bursa	326	5.3	5.793	94.7	<b>6.119</b>
Sinop	368	2.4	14.792	97.6	<b>15.160</b>
Yozgat	1.012	2.5	40.148	97.5	<b>41.160</b>

Kaynak: Bu çizelge 2012 yılı TÜİK verilerinden yararlanılarak hazırlanmıştır.

Çizelge 142’de görülen illerden Bursa ve Ankara illerinin kentleşmenin ileri düzeyde olması sonucu kırsal nüfus oranı düşüktür. Tunceli, Sinop ve Yozgat illerinde ise kırsal ve kentsel nüfusun az olmasıyla birlikte kırsal nüfus oranlarının düşük olması bu yaş grubunda okuryazar fakat bir okul bitirmemiş olan kız çocuğu nüfus oranının düşük olmasında etkilidir. Bu çizelgedeki verilerde demografik özellikler söz konusudur.

## Çizelge 143

*Türkiye’de 14-17 Yaş Grubu Okuryazar Fakat Bir Okul Bitirmemiş Olan Kız Çocuğu Nüfus Oranı En Yüksek Olan İller 14-17 Yaş Grubu Okuryazar Fakat Bir Okul Bitirmemiş Olan Kız Çocuğu Nüfusunun Kır-Kent Dağılımı*

	Okuryazar Fakat Bir Okul Bitirmemiş Olan				<b>Toplam</b>
	Kır	%	Kent	%	
Tokat	936	95.4	45	4.6	<b>981</b>
K.maraş	2.876	94.1	180	5.9	<b>3.056</b>
Muş	7.324	95.5	348	4.5	<b>7.672</b>
Van	12.962	92.1	1.109	7.9	<b>14.071</b>
Şanlıurfa	18.723	92.5	1.509	7.5	<b>20.232</b>

Kaynak: Bu çizelge 2012 yılı TÜİK verilerinden yararlanılarak hazırlanmıştır.

Çizelge 143’te bulunan illerde 14-17 yaş grubunda okuryazar fakat bir okul bitirmemiş olan kız çocuklarının tamamı kırsal alanda yaşamaktadır. Bu iller gelişmişlik düzeyi olarak alt sıralarda bulunan illerdir. Gelişmişlik durumu kız çocuklarının eğitimleri üzerinde önemli bir faktördür.

14-17 yaş grubu okuryazar olmayan ve okuryazar fakat bir okul bitirmemiş olan nüfus ile ilgili yapılan detaylı incelemeden sonra Türkiye’de 14-17 yaş grubu nüfus için genel bir değerlendirme yapılmıştır. Bu değerlendirmede liseye kayıtlı olanlar, okuryazar fakat bir okul bitirmemiş olanlar ile bu yaş grubunda olan nüfus karşılaştırılmıştır.

(Ek-V’de tüm illerde kırsal ve kentsel alanda bulunan 14-17 yaş grubu okuryazar olmayan ve okuryazar fakat bir okul bitirmemiş olan nüfusun cinsiyete göre dağılımı verilmiştir)

(Ek-W’de tüm 14-17 yaş grubu okuryazar olmayan ve okuryazar fakat bir okul bitirmemiş olan kız çocuklarının kır-kent dağılımı verilmiştir)

### 4.2.3. Kırsal Alanda Temel Örgün Eğitim Olanakları

Kırsal alanda örgün eğitim olanaklarından okul, öğretmen ve derslik sayısı incelenmiştir. Çizelge 146'da okul sayısı, Çizelge 144'te öğretmen sayısı, Çizelge 148'de ise derslik sayısı kırsal ve kentsel alan verileri ile birlikte verilmiştir.

Çizelge 144

*Türkiye'de Temel Eğitim Düzeyinde Okul Sayısının Kırsal ve Kentsel Alanlara Göre Dağılımı*

	Okul				Toplam	%
	Kırsal	%	Kentsel	%		
Okul Öncesi	11.363	30.5	19.106	38.4	30.469	35.0
İlkokul	18.567	49.8	10.602	21.3	29.169	33.5
Ortaokul	6.600	17.7	10.387	20.9	16.987	19.5
Lise	749	2.0	9.669	19.4	10.418	12.0
<b>Toplam</b>	<b>37.279</b>	<b>100.0</b>	<b>49.764</b>	<b>100.0</b>	<b>87.043</b>	<b>100.0</b>

Kaynak: Bu çizelge 2012-2013 öğretim yılı MEB verilerinden yararlanılarak hazırlanmıştır.

Çizelge 144, sütun yüzdesi alınarak elde edilmiştir. Çizelgede görüldüğü gibi Türkiye genelinde temel eğitimde mevcut olan toplam okul sayısı içinde okul öncesi eğitim veren okul sayısının en fazla olduğu görülmektedir. Kırsal ve kentsel alana ayrı ayrı baktığımızda; kırsal alanda temel eğitimde mevcut toplam okul sayısı içinde ilkökul düzeyinde eğitim veren okul sayısının en fazla olduğu görülmekle birlikte lise düzeyinde en az okulun bulunduğu görülmektedir. Bu durum kırsal alanda ilkökul eğitimden sonraki düzeyler için okul sayısının azaldığını göstermektedir. Kentsel alanda ise en fazla okul, okul öncesinde birlikte temel eğitimin diğer düzeyleri için okul sayısının birbirine yakın değerlerde olduğu görülmektedir. Bu durum kentsel alanda okul öncesi eğitime kırsal alandan daha çok önem verildiğinin bir göstergesi olarak kabul edilebilir.



## Çizelge 145

*Türkiye’de Temel Eğitim Düzeyinde Öğretmen Sayısının Kır-Kent ve Temel Eğitim Düzeylerine Göre Dağılımı*

	Öğretmen				Toplam	%
	Kır	%	Kent	%		
Okul Öncesi	11.291	8.1	51.642	7.4	62.933	7.5
İlkokul	69.377	49.5	212.677	30.4	282.054	33.6
Ortaokul	48.479	34.6	191.267	27.3	239.746	28.6
Lise	11.072	7.9	243.823	34.9	254.895	30.4
<b>Toplam</b>	<b>140.219</b>	<b>100.0</b>	<b>699.409</b>	<b>100.0</b>	<b>839.628</b>	<b>100.0</b>

Kaynak: Bu çizelge 2012-2013 öğretim yılı MEB verilerinden yararlanılarak hazırlanmıştır.

Çizelge 145, sütun yüzdesi alınarak elde edilmiştir. Çizelgede görüldüğü gibi Türkiye’de öğretmen sayısının en fazla olduğu eğitim düzeyi ilkokuldur. Daha sonra lise düzeyi gelmektedir. Kırsal ve kentsel olarak bakıldığında ise; kırsal alanda okul öncesi ve lise eğitiminde öğretmen sayısı en azdır. Kentsel alanda ise okul öncesi dışında diğer düzeylerde öğretmen sayıları birbirlerine yakın durumdadır.

## Çizelge 146

*Türkiye’de Temel Eğitim Düzeyinde Derslik Sayısının Kır-Kent ve Temel Eğitim Düzeylerine Göre Dağılımı*

	Derslik				Toplam	%
	Kır	%	Kent	%		
Okul Öncesi	12.736	9.9	36.676	9.3	49.412	9.5
İlkokul	81.641	63.6	152.153	38.7	233.794	44.8
Ortaokul	26.323	20.5	82.343	21.0	108.666	20.8
Lise	7.737	6.0	121.829	31.0	129.566	24.8
<b>Toplam</b>	<b>128.437</b>	<b>100.0</b>	<b>393.001</b>	<b>100.0</b>	<b>521.438</b>	<b>100.0</b>

Kaynak: Bu çizelge 2012-2013 öğretim yılı MEB verilerinden yararlanılarak hazırlanmıştır.

Çizelge 146, sütun yüzdesi alınarak elde edilmiştir. Çizelgede görüldüğü gibi Türkiye genelinde derslik sayısının en fazla olduğu düzey ilkokuldur. Bu durum kırsal

ve kentsel alan için geçerlidir. Türkiye genelinde derslik sayısının en az olduğu düzey okul öncesidir. Bu durumun kırsal ve kentsel alandaki durumuna bakıldığında ise kırsal alanda derslik sayısının en az olduğu düzey lise, kentsel alanda ise okul öncesidir. Derslik sayısının az olması kayıtlı öğrenci sayısının az olmasından kaynaklanmaktadır. Okul öncesi eğitim konusu anlatılırken hem kırsal hem de kentsel alanda öğrenci sayısının en kadar az olduğu görülmüştür. Türkiye genelinde okul öncesi eğitimde okul sayısının en fazla olup öğretmen ve derslik sayısının en az olması dikkat çekmektedir.

Temel eğitim düzeylerindeki okul, öğretmen ve derslik toplamları içinde kır-kent dağılımı incelenmiş ve Çizelge 147, Çizelge 148 ve Çizelge 149'da gösterilmiştir.

#### Çizelge 147

##### *Türkiye'de Temel Eğitim Düzeyinde Toplam Okul Sayısının Kır-Kent Dağılımı*

	Okul		Kent	%	Toplam
	Kır	%			
Okul Öncesi	11.363	37.3	19.106	62.7	<b>30.469</b>
İlkokul	18.567	63.7	10.602	36.3	<b>29.169</b>
Ortaokul	6.600	38.9	10.387	61.1	<b>16.987</b>
Lise	749	7.2	9.669	92.8	<b>10.418</b>

Kaynak: Bu çizelge 2012-2013 öğretim yılı MEB verilerinden yararlanılarak hazırlanmıştır.

Çizelge 147, satır yüzdesi alınarak elde edilmiştir. Çizelgede görüldüğü gibi Türkiye'de ilkökul eğitimi veren toplam okul sayısının yarısından fazlası kırsal alanda bulunmaktadır. Ancak lise eğitimi veren okul oranına baktığımızda ise kırsal alanda oldukça düşüktür. Türkiye'de lise eğitimi veren okul oranı kırsal alanda %10 bile değildir.

#### Çizelge 148

##### *Türkiye'de Temel Eğitim Düzeyinde Toplam Öğretmen Sayısının Kır-Kent Dağılımı*

	Öğretmen		Kent	%	Toplam
	Kır	%			
Okul Öncesi	11.291	17.9	51.642	82.1	<b>62.933</b>

Kaynak: Bu çizelge 2012-2013 öğretim yılı MEB verilerinden yararlanılarak hazırlanmıştır.

(devam ediyor)

## Çizelge 148 (devam)

*Türkiye’de Temel Eğitim Düzeyinde Toplam Öğretmen Sayısının Kır-Kent Dağılımı*

	Öğretmen				Toplam
	Kır	%	Kent	%	
İlkokul	69.377	24.6	212.677	75.4	<b>282.054</b>
Ortaokul	48.479	20.2	191.267	79.8	<b>239.746</b>
Lise	11.072	4.3	243.823	95.7	<b>254.895</b>

Kaynak: Bu çizelge 2012-2013 öğretim yılı MEB verilerinden yararlanılarak hazırlanmıştır.

Çizelge 148, satır yüzdesi alınarak elde edilmiştir. Çizelgede görüldüğü gibi temel eğitimin tüm düzeylerinde görev yapan öğretmen oranı kırsal alanda düşüktür. Burada çizelge dikkat çeken bir nokta, önceki çizelgede ilkokul düzeyinde eğitim veren okul oranı kırsal alanda en yüksek iken, bu çizelgede ilkokul düzeyinde görev yapan öğretmen oranının düşük olmasıdır. Bu durum kırsal alanda her okulda bir ya da iki öğretmenin görev yaptığı anlamını taşımaktadır. Bunun sonucu olarak birleştirilmiş sınıf uygulaması kırsal alanda yaygınlaştırılmıştır.

## Çizelge 149

*Türkiye’de Temel Eğitim Düzeyinde Toplam Derslik Sayısının Kır-Kent Dağılımı*

	Derslik				Toplam
	Kır	%	Kent	%	
Okul Öncesi	12.736	25.8	36.676	74.2	<b>49.412</b>
İlkokul	81.641	34.9	152.153	65.1	<b>233.794</b>
Ortaokul	26.323	24.2	82.343	75.8	<b>108.666</b>
Lise	7.737	6.0	121.829	94.0	<b>129.566</b>

Kaynak: Bu çizelge 2012-2013 öğretim yılı MEB verilerinden yararlanılarak hazırlanmıştır.

Çizelge 149, satır yüzdesi alınarak elde edilmiştir. Çizelgede görüldüğü gibi kırsal alanda derslik oranları da oldukça düşüktür. Yukarıdaki iki çizelgede lise düzeyinde okul ve öğretmen oranının kırsal alanda oldukça düşük olduğu gibi derslik oranı da kırsal alanda oldukça düşüktür. Derslik oranının kırsal alanda düşük olması öğrenci

sayısıyla bağlantılı olduğu bilinmekle birlikte lise düzeyinde kayıtlı öğrenci sayısının en fazla olduğu kentlerde derslik sayısının da fazla olmasıyla doğru orantılıdır.

Temel eğitimde okul sayısının bölgesel olarak dağılımı incelenmiş ve Çizelge 150, Çizelge 151, Çizelge 152 ve Çizelge 153'te gösterilmiştir.

#### Çizelge 150

##### *Türkiye'de Bölgesel Düzeyde Okul Öncesi Eğitimde Okul Sayısının Kır ve Kente Göre Dağılımı*

	Okul				Toplam	%
	Kır	%	Kent	%		
Akdeniz	1.544	13.6	2.023	10.6	3.567	11.7
Doğu And.	1.418	12.5	3.097	16.2	4.515	14.8
Ege	2.156	19.0	1.173	6.1	3.329	10.9
İç Anadolu	1.520	13.4	2.145	11.2	3.665	12.0
Karadeniz	1.575	13.9	1.471	7.7	3.046	10.0
Marmara	817	7.2	4.548	23.8	5.365	17.6
G.doğu And.	2.333	20.5	4.649	24.3	6.982	22.9
<b>Toplam</b>	<b>11.363</b>	<b>100.0</b>	<b>19.106</b>	<b>100.0</b>	<b>30.469</b>	<b>100.0</b>

Kaynak: Bu çizelge 2012-2013 öğretim yılı MEB verilerinden yararlanılarak hazırlanmıştır.

Çizelge 150, sütun yüzdesi alınarak elde edilmiştir. Çizelgede görüldüğü gibi Türkiye'de okul öncesi eğitim veren okul sayısının en fazla olduğu bölge Güneydoğu Anadolu'dur. Kırsal ve kentsel olarak bakıldığında ise kırsal alanda Güneydoğu Anadolu'da, kentsel alanda ise Marmara ve Güneydoğu Anadolu bölgesi toplam okul sayısı içinde en fazla okulu barındıran bölgelerdir.

#### Çizelge 151

##### *Türkiye'de Bölgesel Düzeyde İlkokul Okul Sayısının Kır ve Kente Göre Dağılımı*

	Okul				Toplam	%
	Kır	%	Kent	%		
Akdeniz	2.095	11.3	1.449	13.7	3.544	12.1

Kaynak: Bu çizelge 2012-2013 öğretim yılı MEB verilerinden yararlanılarak hazırlanmıştır.

(devam ediyor)

## Çizelge 151 (devam)

*Türkiye’de Bölgesel Düzeyde İlkokul Okul Sayısının Kır ve Kente Göre Dağılımı*

	Okul				Toplam	%
	Kır	%	Kent	%		
Doğu And.	4.463	24.0	996	9.4	5.459	18.7
Ege	2.034	11.0	1.240	11.7	3.274	11.2
İç Anadolu	2.339	12.6	1.973	18.6	4.312	14.8
Karadeniz	2.317	12.5	977	9.2	3.294	11.3
Marmara	1.078	5.8	2.899	27.3	3.977	13.6
G.doğu And.	4.241	22.8	1.068	10.1	5.309	18.2
<b>Toplam</b>	<b>2.095</b>	<b>100.0</b>	<b>1.449</b>	<b>100.0</b>	<b>29.169</b>	<b>100.0</b>

Kaynak: Bu çizelge 2012-2013 öğretim yılı MEB verilerinden yararlanılarak hazırlanmıştır.

Çizelge 151, sütun yüzdesi alınarak elde edilmiştir. Türkiye’de ilkokul düzeyinde eğitim veren ilkokul sayısının en fazla olduğu bölgeler Doğu Anadolu ve Güneydoğu Anadolu’dur. Bu durum kırsal alan içinde geçerlidir. Kentsel alanda ise Marmara bölgesi, kentsel alanda ilkokul düzeyinde eğitim veren toplam okul sayısı içinde en fazla okulun olduğu bölgedir. Kırsal alanda Güneydoğu ve Doğu Anadolu bölgeleri ile kentsel Marmara bölgesinde ilkokul düzeyinde eğitim veren okul sayısının fazla olması nüfusun fazla olması ile orantılıdır.

## Çizelge 152

*Türkiye’de Bölgesel Düzeyde Ortaokul Okul Sayısının Kır ve Kente Göre Dağılımı*

	Okul				Toplam	%
	Kır	%	Kent	%		
Akdeniz	1.002	15.2	1.401	13.5	2.403	14.1
Ege	918	14.0	1.213	11.7	2.131	12.5
İç Anadolu	1.011	15.3	1.731	16.7	2.742	16.1

Kaynak: Bu çizelge 2012-2013 öğretim yılı MEB verilerinden yararlanılarak hazırlanmıştır.

(devam ediyor)

## Çizelge 152 (devam)

*Türkiye’de Bölgesel Düzeyde Ortaokul Okul Sayısının Kır ve Kente Göre Dağılımı*

	Okul		Okul		Toplam	%
	Kır	%	Kent	%		
Karadeniz	943	14.3	1.046	10.0	1.989	11.7
Marmara	559	8.5	2.856	27.5	3.415	20.1
G.doğu And.	1.125	17.0	1.075	10.3	2.200	13.0
<b>Toplam</b>	<b>6.600</b>	<b>100.0</b>	<b>10.387</b>	<b>100.0</b>	<b>16.987</b>	<b>100.0</b>

Kaynak: Bu çizelge 2012-2013 öğretim yılı MEB verilerinden yararlanılarak hazırlanmıştır

Çizelge 152, sütun yüzdesi alınarak elde edilmiştir. Türkiye’de ortaokul düzeyinde eğitim veren okul sayısının en fazla olduğu bölge Marmara’dır. Bu durum kentsel alan içinde geçerlidir. Kırsal alanda ise Marmara bölgesi dışında diğer bölgelerde birbirine yakın değerdedir. Bu çizelgede kentsel nüfusu en fazla olan Marmara bölgesinde ortaokul düzeyinde okul sayısının fazla olması orantılı bir durumdur. Ancak kırsal nüfusu en fazla olan Doğu, Güneydoğu ve Karadeniz bölgelerinde ortaokul düzeyinde eğitim veren okul sayısı diğer bölgelerle yakın değere sahiptir.

## Çizelge 153

*Türkiye’de Bölgesel Düzeyde Lise Okul Sayısının Kır ve Kente Göre Dağılımı*

	Okul		Okul		Toplam	%
	Kır	%	Kent	%		
Akdeniz	133	17.8	1.116	11.5	1.249	12.0
Doğu And.	71	9.5	825	8.5	896	8.6
Ege	139	18.6	1.299	13.5	1.438	13.8
İç Anadolu	145	19.4	1.841	19.1	1.986	19.1
Karadeniz	124	16.6	1.217	12.6	1.341	12.9
Marmara	64	8.5	2.605	26.9	2.669	25.6
G.doğu And.	73	9.6	766	7.9	839	8.1
<b>Toplam</b>	<b>749</b>	<b>100.0</b>	<b>9.669</b>	<b>100</b>	<b>10.418</b>	<b>100.0</b>

Kaynak: Bu çizelge 2012-2013 öğretim yılı MEB verilerinden yararlanılarak hazırlanmıştır.

Çizelge 153, sütun yüzdesi alınarak elde edilmiştir. Türkiye’de lise düzeyinde eğitim veren okul sayısı nüfus ile bağlantılı olarak Marmara bölgesinde bulunmaktadır. Kentsel alan için aynı durum söz konusudur. Kırsal alanda ise İç Anadolu bölgesinde lise düzeyinde eğitim veren toplam okul sayısı içinde en fazla okul bulunduran bölge konumundadır. Doğu ve Güneydoğu Anadolu bölgesi kırsal alanında ise eğitim düzeyi arttıkça okul sayısının azaldığı görülmektedir.

Temel eğitimde öğretmen sayısının bölgesel olarak dağılımı incelenmiş ve Çizelge 154, Çizelge 155, Çizelge 156 ve Çizelge 157’de gösterilmiştir.

#### Çizelge 154

##### *Türkiye’de Bölgesel Düzeyde Okul Öncesi Eğitim Öğretmen Sayısının Kır ve Kente Göre Dağılımı*

	Kır	Öğretmen		%	Toplam	%
		%	Kent			
Akdeniz	1.669	14.8	6.782	13.1	8.451	13.4
Doğu And.	1.276	11.3	10.320	20.0	11.596	18.4
Ege	2.122	18.8	3.422	6.6	5.544	8.8
İç Anadolu	1.444	12.8	6.644	12.9	8.088	12.9
Karadeniz	1.358	12.0	4.304	8.3	5.662	9.0
Marmara	730	6.5	15.369	29.8	16.099	25.6
G.doğu And.	2.692	23.8	4.801	9.3	7.493	11.9
<b>Toplam</b>	<b>11.291</b>	<b>100.0</b>	<b>51.642</b>	<b>100.0</b>	<b>62.933</b>	<b>100.0</b>

Kaynak: Bu çizelge 2012-2013 öğretim yılı MEB verilerinden yararlanılarak hazırlanmıştır.

Çizelge 154, sütun yüzdesi alınarak elde edilmiştir. Türkiye’de en fazla öğretmenin görev yaptığı bölge Marmara bölgesidir. Kentsel alanda da aynı durum söz konusudur. Kırsal alanda ise okul öncesi eğitimde görev yapan öğretmen sayısının en fazla olduğu bölge, okul öncesi eğitimde okul sayısının en fazla olduğu bölge olan Güneydoğu Anadolu’dur.

## Çizelge 155

*Türkiye’de Bölgesel Düzeyde İlkokul Öğretmen Sayısının Kır ve Kente Göre Dağılımı*

	Öğretmen				Toplam	%
	Kır	%	Kent	%		
Akdeniz	10.666	15.4	28.118	13.2	38.784	13.8
Doğu And.	12.934	18.6	15.509	7.3	28.443	10.1
Ege	9.432	13.6	25.846	12.2	35.278	12.5
İç Anadolu	8.145	11.7	40.995	19.3	49.140	17.4
Karadeniz	8.416	12.1	17.343	8.2	25.759	9.1
Marmara	5.043	7.3	61.627	29.0	66.670	23.6
G.doğu And.	14.741	21.3	23.239	11.0	37.980	13.5
<b>Toplam</b>	<b>69.377</b>	<b>100.0</b>	<b>212.677</b>	<b>100.0</b>	<b>282.054</b>	<b>100.0</b>

Kaynak: Bu çizelge 2012-2013 öğretim yılı MEB verilerinden yararlanılarak hazırlanmıştır.

Çizelge 155, sütun yüzdesi alınarak elde edilmiştir. İlkokul düzeyinde de nüfus ile bağlantılı olarak Türkiye’de en fazla öğretmenin görev yaptığı bölge Marmara bölgesidir. Kentsel alan içinde geçerlidir. Kırsal alanda ise ilkokul düzeyinde okul sayısının da en fazla olduğu Doğu ve Güneydoğu Anadolu bölgelerinde görev yapan öğretmen sayısı en fazladır.

## Çizelge 156

*Türkiye’de Bölgesel Düzeyde Ortaokul Öğretmen Sayısının Kır ve Kente Göre Dağılımı*

	Öğretmen				Toplam	%
	Kır	%	Kent	%		
Akdeniz	8.704	18.0	28.317	14.8	37.021	15.4
Doğu And.	5.994	12.4	11.476	6.0	17.470	7.3
Ege	8.589	17.7	25.686	13.4	34.275	14.3
İç Anadolu	8.222	17.0	38.859	20.3	47.081	19.6

Kaynak: Bu çizelge 2012-2013 öğretim yılı MEB verilerinden yararlanılarak hazırlanmıştır.

(devam ediyor)



## Çizelge 156 (devam)

*Türkiye’de Bölgesel Düzeyde Ortaokul Öğretmen Sayısının Kır ve Kente Göre Dağılımı*

	Öğretmen				Toplam	%
	Kır	%	Kent	%		
Karadeniz	9.217	19.0	19.252	10.0	28.469	11.9
Marmara	4.338	9.0	58.625	30.7	62.963	26.3
G.doğu And.	3.415	7.0	9.052	4.7	12.467	5.2
<b>Toplam</b>	<b>48.479</b>	<b>100.0</b>	<b>191.267</b>	<b>100.0</b>	<b>239.746</b>	<b>100.0</b>

Kaynak: Bu çizelge 2012-2013 öğretim yılı MEB verilerinden yararlanılarak hazırlanmıştır.

Çizelge 156, sütun yüzdesi alınarak elde edilmiştir. Bu düzeyde de Türkiye’de öğretmen sayısının en fazla olduğu bölge Marmara’dır. Bu durum kentsel alan için de söz konusudur. Kırsal alanda ise ortaokul düzeyinde görev yapan öğretmenin en fazla olduğu bölge Karadeniz’dir. Kırsal alanda ortaokul düzeyinde okul sayısının en fazla olduğu bölge olan Güneydoğu Anadolu’da bu düzeyde görev yapan öğretmen sayısının en az olması dikkat çekmektedir.

## Çizelge 157

*Türkiye’de Bölgesel Düzeyde Lise Öğretmen Sayısının Kır ve Kente Göre Dağılımı*

	Öğretmen				Toplam	%
	Kır	%	Kent	%		
Akdeniz	2.466	22.3	31.465	12.9	33.931	13.3
Doğu And.	1.088	9.8	17.689	7.3	18.777	7.4
Ege	2.211	20.0	32.728	13.4	34.939	13.7
İç Anadolu	1.492	13.5	47.798	19.6	49.290	19.3
Karadeniz	1.788	16.1	27.035	11.1	28.823	11.3
Marmara	954	8.6	67.970	27.9	68.924	27.0
G.doğu And.	1.073	9.7	19.138	7.8	20.211	7.9
<b>Toplam</b>	<b>11.072</b>	<b>100.0</b>	<b>243.823</b>	<b>100.0</b>	<b>254.895</b>	<b>100.0</b>

Kaynak: Bu çizelge 2012-2013 öğretim yılı MEB verilerinden yararlanılarak hazırlanmıştır.

Çizelge 157, sütun yüzdesi alınarak elde edilmiştir. Türkiye’de lise düzeyinde görev yapan öğretmen sayısının en fazla görev yaptığı bölge nüfus ile bağlantılı olarak Marmara bölgesidir. Kentsel alanda da lise düzeyinde toplam öğretmen sayısı içinde Marmara bölgesi en fazla öğretmenin görev yaptığı bölge konumundadır. Kırsal alanda ise Akdeniz bölgesinde lise düzeyinde en fazla öğretmen görev yapmaktadır. Lise düzeyinde okul sayısının en fazla olduğu bölge İç Anadolu iken, öğretmen sayısı olarak Akdeniz bölgesi öne çıkmaktadır.

Temel eğitimde derslik sayısının bölgesel olarak dağılımı incelenmiş ve Çizelge 158, Çizelge 159, Çizelge 160 ve Çizelge 161’de gösterilmiştir.

### Çizelge 158

#### *Türkiye’de Bölgesel Düzeyde Okul Öncesi Eğitim Derslik Sayısının Kır ve Kente Göre Dağılımı*

	Derslik				Toplam	%
	Kır	%	Kent	%		
Akdeniz	1.900	15.0	4.719	12.9	6.619	13.4
Doğu And.	1.625	12.8	7.496	20.4	9.121	18.5
Ege	2.096	16.5	2.289	6.2	4.385	8.9
İç Anadolu	1.800	14.1	4.639	12.6	6.439	13.0
Karadeniz	1.775	14.0	3.162	8.6	4.937	10.0
Marmara	950	7.5	11.104	30.3	12.054	24.4
G.doğu And.	2.590	20.3	3.267	9.0	5.857	11.9
<b>Toplam</b>	<b>12.736</b>	<b>100.0</b>	<b>36.676</b>	<b>100.0</b>	<b>49.412</b>	<b>100.0</b>

Kaynak: Bu çizelge 2012-2013 öğretim yılı MEB verilerinden yararlanılarak hazırlanmıştır.

Çizelge 158, sütun yüzdesi alınarak elde edilmiştir. Türkiye’de toplam derslik sayısı içinde en fazla dersliği olan bölge Marmara’dır. Bu durum okul ve öğretmen sayısında olduğu gibi nüfus ile bağlantılıdır. Okul öncesi eğitimde kırsal alanda en fazla kayıtlı öğrenci bulunduran Güneydoğu Anadolu bölgesinde derslik sayısı da bu durum ile orantılı olarak en fazla dolduğu görülmektedir.

## Çizelge 159

*Türkiye’de Bölgesel Düzeyde İlkokul Derslik Sayısının Kır ve Kente Göre Dağılımı*

	Derslik				Toplam	%
	Kır	%	Kent	%		
Akdeniz	13.199	16.2	18.317	12.0	31.516	13.5
Doğu And.	14.154	17.3	11.040	7.3	25.194	10.8
Ege	10.602	13.0	17.460	11.5	28.062	12.0
İç Anadolu	10.752	13.2	27.568	18.1	38.320	16.4
Karadeniz	11.068	13.6	13.544	9.0	24.612	10.5
Marmara	6.543	8.0	46.577	30.6	53.120	22.7
G.doğu And.	15.323	18.8	17.647	11.6	32.970	14.1
<b>Toplam</b>	<b>81.641</b>	<b>100.0</b>	<b>152.153</b>	<b>100.0</b>	<b>233.794</b>	<b>100.0</b>

Kaynak: Bu çizelge 2012-2013 öğretim yılı MEB verilerinden yararlanılarak hazırlanmıştır.

Çizelge 159, sütun yüzdesi alınarak elde edilmiştir. Türkiye genelinde ilkökul düzeyinde en fazla derslik Marmara bölgesinde bulunmaktadır. Kentsel alanda da Marmara bölgesinde bulunan derslik sayısı diğer bölgelere göre oldukça fazladır. Kırsal alanda ise öğrenci ve okul sayısının en fazla olduğu Doğu ve Güneydoğu Anadolu bölgesinde derslik sayısının en fazla olduğu görülmektedir.

## Çizelge 160

*Türkiye’de Bölgesel Düzeyde Ortaokul Derslik Sayısının Kır ve Kente Göre Dağılımı*

	Derslik				Toplam	%
	Kır	%	Kent	%		
Akdeniz	4.137	15.7	11.559	14.0	15.696	14.4
Doğu And.	2.544	9.6	4.044	5.0	6.588	6.1
Ege	5.747	21.8	11.169	13.6	16.916	15.6
İç Anadolu	5.001	19.0	20.117	24.4	25.118	23.1
Karadeniz	5.297	20.1	9.178	11.1	14.475	13.3

Kaynak: Bu çizelge 2012-2013 öğretim yılı MEB verilerinden yararlanılarak hazırlanmıştır.

(devam ediyor)

## Çizelge 160 (devam)

*Türkiye’de Bölgesel Düzeyde Ortaokul Derslik Sayısının Kır ve Kente Göre Dağılımı*

	Derslik				Toplam	%
	Kır	%	Kent	%		
Marmara	2.474	9.4	25.249	30.7	27.723	25.5
G.doğu And.	1.123	4.3	1.027	1.2	2.150	2.0
<b>Toplam</b>	<b>22.726</b>	<b>100.0</b>	<b>56.067</b>	<b>100.0</b>	<b>78.793</b>	<b>100.0</b>

Kaynak: Bu çizelge 2012-2013 öğretim yılı MEB verilerinden yararlanılarak hazırlanmıştır

Çizelge 160, sütun yüzdesi alınarak elde edilmiştir. Türkiye genelinde ortaokul düzeyinde toplam derslik sayısı içinde en fazla dersliğin bulunduğu bölgeler İç Anadolu ve Marmara bölgeleridir. Kentsel alanda da bu durum aynıdır. Kırsal alanda ise ortaokul düzeyinde okul sayısının en fazla olduğu Güneydoğu Anadolu bölgesinde derslik sayısının en az olması dikkat çekicidir. Karadeniz ve Ege bölgelerinde ise ortaokul düzeyinde derslik sayısı en fazladır.

## Çizelge 161

*Türkiye’de Bölgesel Düzeyde Lise Derslik Sayısının Kır ve Kente Göre Dağılımı*

	Derslik				Toplam	%
	Kır	%	Kent	%		
Akdeniz	1.601	20.7	14.724	12.1	16.325	12.6
Doğu And.	758	9.8	9.592	7.9	10.350	8.0
Ege	1.516	19.6	15.593	12.8	17.109	13.2
İç Anadolu	1.277	16.5	23.091	19.0	24.368	18.8
Karadeniz	1.221	15.8	14.477	11.9	15.698	12.1
Marmara	669	8.6	33.891	27.8	34.560	26.7
G.doğu And.	695	9.0	10.461	8.5	11.156	8.6
<b>Toplam</b>	<b>7.737</b>	<b>100.0</b>	<b>121.829</b>	<b>100.0</b>	<b>129.566</b>	<b>100.0</b>

Kaynak: Bu çizelge 2012-2013 öğretim yılı MEB verilerinden yararlanılarak hazırlanmıştır.

Çizelge 161, sütun yüzdesi alınarak elde edilmiştir. Türkiye genelinde lise düzeyinde toplam derslik sayısı içinde en fazla dersliği olan bölge, diğer düzeylerin okul ve öğretmen sayılarında olduğu gibi Marmara bölgesidir. Kentsel alanda da Marmara bölgesi lise düzeyinde en fazla dersliğin bulunduğu bölge konumundadır. Kırsal alanda ise Marmara bölgesinde kırsal nüfusun az olmasından dolayı lise düzeyinde derslik sayısı en az, Doğu ve Güneydoğu Anadolu bölgesinde ise kırsal nüfusun fazla olmasına rağmen lise düzeyinde dersliğin en az olduğu görülmektedir. Okul ve öğretmen sayılarında olduğu gibi derslik sayısında da bu bölgelerde eğitim düzeyi ilerledikçe azalma meydana gelmiştir.

Temel eğitimin tüm düzeylerinde bölgelerde bulunan okul, öğretmen ve derslik sayısının kır-kent dağılımı incelenmiştir. Buna göre okul öncesi eğitim Çizelge 162, ilkokul Çizelge 163, ortaokul Çizelge 164 ve lise Çizelge 165'te gösterilmiştir.

#### Çizelge 162

##### *Türkiye’de Bölgesel Düzeyde Okul Öncesi Eğitimde Okul-Öğretmen-Derslik Sayısının Kır-Kent Dağılımı*

	Okul					Öğretmen					Derslik				
	Kır	%	Kent	%	<b>Tplm</b>	Kır	%	Kent	%	<b>Tplm</b>	Kır	%	Kent	%	<b>Tplm</b>
Akdeniz	1.544	43.3	2.023	56.7	<b>3.567</b>	1.669	19.7	6.782	80.3	<b>8.451</b>	1.900	28.7	4.719	71.3	<b>6.619</b>
Doğu And.	1.418	31.4	3.097	68.6	<b>4.515</b>	1.276	11.0	10.320	89.0	<b>11.596</b>	1.625	17.8	7.496	82.2	<b>9.121</b>
Ege	2.156	64.8	1.173	35.2	<b>3.329</b>	2.122	38.3	3.422	61.7	<b>5.544</b>	2.096	47.8	2.289	52.2	<b>4.385</b>
İç Anadolu	1.520	41.5	2.145	58.5	<b>3.665</b>	1.444	17.9	6.644	82.1	<b>8.088</b>	1.800	28.0	4.639	72.0	<b>6.439</b>
Karadeniz	1.575	51.7	1.471	48.3	<b>3.046</b>	1.358	24.0	4.304	76.0	<b>5.662</b>	1.775	36.0	3.162	64.0	<b>4.937</b>
Marmara	817	15.2	4.548	84.8	<b>5.365</b>	730	4.5	15.369	95.5	<b>16.099</b>	950	7.9	11.104	92.1	<b>12.054</b>
G.doğu And.	2.333	33.4	4.649	66.6	<b>6.982</b>	2.692	35.9	4.801	64.1	<b>7.493</b>	2.590	44.2	3.267	55.8	<b>5.857</b>

Kaynak: Bu çizelge 2012-2013 öğretim yılı MEB verilerinden yararlanılarak hazırlanmıştır.

Çizelge 162’te görüldüğü gibi okul öncesi eğitimde bölgelerde bulunan toplam okul sayısının kır-kent dağılımına göre Ege bölgesi kırsalında okul öncesi eğitim veren okul oranının kentsel alana göre daha yüksek olduğu görülmektedir. Karadeniz bölgesinde

ise kısmen daha yüksek olduğu görülmektedir. Öğretmen oranlarına bakıldığında ise okul öncesi eğitimde tüm bölgelerde kırsal alanda bulunan öğretmen oranı oldukça düşüktür. Derslik oranlarında ise Ege bölgesi dışında diğer bölgelerde derslik oranları kentsel alanda toplanmıştır. Ege bölgesinde ise kırsal ve kentsel alanda derslik oranı daha dengeli bir dağılım göstermektedir.

### Çizelge 163

#### *Türkiye’de Bölgesel Düzeyde İlkokul Okul-Öğretmen-Derslik Sayısının Kır-Kent Dağılımı*

	Okul					Öğretmen					Derslik				
	Kır	%	Kent	%	<b>Tplm</b>	Kır	%	Kent	%	<b>Tplm</b>	Kır	%	Kent	%	<b>Tplm</b>
Akdeniz	2.095	59.1	1.449	40.9	<b>3.544</b>	10.666	27.5	28.118	72.5	<b>38.784</b>	13.199	41.9	18.317	58.1	<b>31.516</b>
Doğu And.	4.463	81.8	996	18.2	<b>5.459</b>	12.934	45.5	15.509	54.5	<b>28.443</b>	14.154	56.2	11.040	43.8	<b>25.194</b>
Ege	2.034	62.1	1.240	37.9	<b>3.274</b>	9.432	26.7	25.846	73.3	<b>35.278</b>	10.602	37.8	17.460	62.2	<b>28.062</b>
İç Anadolu	2.339	54.2	1.973	45.8	<b>4.312</b>	8.145	16.6	40.995	83.4	<b>49.140</b>	10.752	28.1	27.568	71.9	<b>38.320</b>
Karadeniz	2.317	70.3	977	29.7	<b>3.294</b>	8.416	32.7	17.343	67.3	<b>25.759</b>	11.068	45.0	13.544	55.0	<b>24.612</b>
Marmara	1.078	27.1	2.899	72.9	<b>3.977</b>	5.043	7.6	61.627	92.4	<b>66.670</b>	6.543	12.3	46.577	87.7	<b>53.120</b>
G.doğu And.	4.241	79.9	1.068	20.1	<b>5.309</b>	14.741	38.8	23.239	61.2	<b>37.980</b>	15.323	46.5	17.647	53.5	<b>32.970</b>

: Bu çizelge 2012-2013 öğretim yılı MEB verilerinden yararlanılarak hazırlanmıştır.

Çizelge 163’te görüldüğü gibi ilkokul düzeyinde eğitim veren okul oranı Marmara bölgesi dışında diğer bölgelerin kırsal alanında kentsel alana göre yüksektir. Marmara bölgesinde kırsal nüfus oranının oldukça düşük olması kırsal alandaki okul oranının da düşük olmasına neden olmuştur. Öğretmen oranlarına bakıldığında ise Doğu Anadolu bölgesinde kırsal alanda bulunan öğretmen oranı kentsel alandaki öğretmen oranıyla diğer bölgelere göre biraz daha dengeli dağılım göstermektedir. Kırsal alanda derslik oranının kentsel alana göre daha yüksek olduğu bölge olarak yine karşımıza Doğu Anadolu bölgesini çıkarmaktadır.

## Çizelge 164

*Türkiye’de Bölgesel Düzeyde Ortaokul Okul-Öğretmen-Derslik Sayısının Kır-Kent Dağılımı*

	Okul					Öğretmen					Derslik				
	Kır	%	Kent	%	Tplm	Kır	%	Kent	%	Tplm	Kır	%	Kent	%	Tplm
Akdeniz	1.002	41.7	1.401	58.3	<b>2.403</b>	8.704	23.5	28.317	76.5	<b>37.021</b>	4.137	26.4	11.559	73.6	<b>15.696</b>
Doğu And.	1.042	49.5	1.065	50.5	<b>2.107</b>	5.994	34.3	11.476	65.7	<b>17.470</b>	2.544	38.6	4.044	61.4	<b>6.588</b>
Ege	918	43.1	1.213	56.9	<b>2.131</b>	8.589	25.1	25.686	74.9	<b>34.275</b>	5.747	34.0	11.169	66.0	<b>16.916</b>
İç Anadolu	1.011	36.9	1.731	63.1	<b>2.742</b>	8.222	17.5	38.859	82.5	<b>47.081</b>	5.001	19.9	20.117	80.1	<b>25.118</b>
Karadeniz	943	47.4	1.046	52.6	<b>1.989</b>	9.217	32.4	19.252	67.6	<b>28.469</b>	5.297	36.6	9.178	63.4	<b>14.475</b>
Marmara	559	16.4	2.856	83.6	<b>3.415</b>	4.338	6.9	58.625	93.1	<b>62.963</b>	2.474	8.9	25.249	91.1	<b>27.723</b>
G.doğu And.	1.125	51.1	1.075	48.9	<b>2.200</b>	3.415	27.4	9.052	72.6	<b>12.467</b>	1.123	52.2	1.027	47.8	<b>2.150</b>

Kaynak: Bu çizelge 2012-2013 öğretim yılı MEB verilerinden yararlanılarak hazırlanmıştır.

Çizelge 164’te görüldüğü gibi ortaokul düzeyinde eğitim veren okul oranlarına bölge toplamları içinde bakıldığında Güneydoğu Anadolu bölgesinde kırsal alanda yüksek olduğu; Doğu Anadolu ve Karadeniz bölgesinde dengeli bir dağılım içinde olduğu görülmektedir. Kırsal alanda öğretmen oranları ise tüm bölgelerin kentsel alanlarında yüksektir. Derslik oranı da okul oranında olduğu gibi Güneydoğu Anadolu bölgesinde kırsal alanda yüksektir. Bu çizelge ortaokul düzeyinde eğitim veren okul ve derslik oranının Güneydoğu Anadolu bölgesi kırsalında yüksek olmasına rağmen öğretmen oranının bu bölgenin kırsal alanında düşük olması dikkat çekmektedir.

## Çizelge 165

*Türkiye’de Bölgesel Düzeyde Lise Okul-Öğretmen-Derslik Sayısının Kır-Kent Dağılımı*

	Okul					Öğretmen					Derslik				
	Kır	%	Kent	%	Tplm	Kır	%	Kent	%	Tplm	Kır	%	Kent	%	Tplm
Akdeniz	133	10.6	1.116	89.4	1.249	2.466	7.3	31.465	92.7	33.931	1.601	9.8	14.724	90.2	16.325
Doğu And.	71	7.9	825	92.1	896	1.088	5.8	17.689	94.2	18.777	758	7.3	9.592	92.7	10.350

Kaynak: Bu çizelge 2012-2013 öğretim yılı MEB verilerinden yararlanılarak hazırlanmıştır.

(devam ediyor)

## Çizelge 165 (devam)

*Türkiye’de Bölgesel Düzeyde Lise Okul-Öğretmen-Derslik Sayısının Kır-Kent Dağılımı*

	Okul				Tplm	Öğretmen				Tplm	Derslik				Tplm
	Kır	%	Kent	%		Kır	%	Kent	%		Kır	%	Kent	%	
Ege	139	9.7	1.299	90.3	1.438	2.211	6.3	32.728	93.7	34.939	1.516	8.9	15.593	91.1	17.109
İç Anadolu	145	7.3	1.841	92.7	1.986	1.492	3.0	47.798	97.0	49.290	1.277	5.2	23.091	94.8	24.368
Karadeniz	124	9.2	1.217	90.8	1.341	1.788	6.2	27.035	93.8	28.823	1.221	7.8	14.477	92.2	15.698
Marmara	64	2.4	2.605	97.6	2.669	954	1.4	67.970	98.6	68.924	669	1.9	33.891	98.1	34.560
G.doğu And.	73	8.7	766	91.3	839	1.073	5.3	19.138	94.7	20.211	695	6.2	10.461	93.8	11.156

Kaynak: Bu çizelge 2012-2013 öğretim yılı MEB verilerinden yararlanılarak hazırlanmıştır.

Çizelge 165’te görüldüğü gibi lise düzeyinde okul, öğretmen ve derslik oranları tüm bölgelerin kırsal alanında düşüktür. Bu durum lise düzeyinde okul, öğretmen ve derslik olanaklarının hepsinin kentsel alanlarda toplandığı anlamını taşımakla birlikte, kırsal alanda ilkököl eğitime önem verildiği kadar lise eğitime önem verilmediğini, göstermektedir.

Kırsal alanda okul, öğretmen ve derslik sayısının en fazla olduğu iller incelenmiştir. Buna göre okul öncesi eğitim Çizelge 166, ilkököl Çizelge 167, ortaokul Çizelge 168 ve lise Çizelge 169’da bilgiler verilmiştir. Çizelgelerde bu illerin kentsel bilgileri de verilmiştir.

## Çizelge 166

*Türkiye’de Kırsal Alanda Okul Eğitim Düzeyinde Okul, Öğretmen ve Derslik Sayısının En Fazla Olduğu İller*

	Okul					Öğretmen					Derslik			
	Kır	%	Kent	%		Kır	%	Kent	%		Kır	%	Kent	%
Konya	381	3.4	508	2.7	Antalya	387	3.4	1.872	3.6	Antalya	397	3.1	1.312	3.6
Hatay	415	3.7	244	1.3	Hatay	417	3.7	727	1.4	Van	463	3.6	346	0.9
Van	494	4.3	152	0.8	Van	498	4.4	622	1.2	Hatay	523	4.1	574	1.6
Diyarbakır	516	4.5	284	1.5	Diyarbakır	536	4.7	859	1.7	Diyarbakır	565	4.4	543	1.5
Şanlıurfa	693	6.1	251	1.3	Şanlıurfa	968	8.6	1.054	2.0	Şanlıurfa	737	5.8	724	2.0

Kaynak: Bu çizelge 2012-2013 öğretim yılı MEB verilerinden yararlanılarak hazırlanmıştır.



Çizelge 166'da görüldüğü gibi okul öncesi eğitimde kırsal alanda toplam okul, öğretmen ve derslik sayısı içinde en fazla okul, öğretmen ve derslik sayısının olduğu iller Türkiye'de kırsal nüfusu en fazla olan illerdir. Bu çizelgede demografik özelliğın okul öncesi eğitimde okul, öğretmen ve derslik sayısını etkilediğı görülmektedir.

Çizelge 167

*Türkiye'de Kırsal Alanda İlkokul Düzeyinde Okul, Öğretmen ve Derslik Sayısının En Fazla Olduğu İller*

	Okul					Öğretmen					Derslik			
	Kır	%	Kent	%		Kır	%	Kent	%		Kır	%	Kent	%
Ağrı	592	3.2	71	0.7	Antalya	2.174	3.1	5.514	2.6	Van	2.440	3.0	1.869	1.2
Erzurum	668	3.6	191	1.8	Van	2.853	4.1	2.424	2.1	Diyarbakır	3.123	3.8	2.708	1.8
Van	751	4.0	149	1.4	Diyarbakır	2.950	4.3	4.396	1.1	Hatay	3.552	4.4	2.432	1.6
Diyarbakır	828	4.5	199	1.9	Hatay	3.288	4.7	3.250	1.5	Antalya	3.988	4.9	2.450	1.6
Şanlıurfa	1.202	6.5	189	1.8	Şanlıurfa	4.568	6.6	4.404	2.1	Şanlıurfa	4.532	5.6	3.996	2.6

Kaynak: Bu çizelge 2012-2013 öğretim yılı MEB verilerinden yararlanılarak hazırlanmıştır.

Çizelge 167'de görüldüğü gibi kırsal ilkokul düzeyinde toplam okul, öğretmen ve derslik sayısı içinde en fazla okul, öğretmen ve derslik sayısının en fazla olduğu iller okul öncesi eğitim düzeyinde olduğu gibi Türkiye'de kırsal nüfusu en fazla olan illerdir. Ancak okul sayısının en fazla olduğu iller arasında Erzurum ve Ağrı ilinin bulunması dikkat çekmektedir.

Çizelge 168

*Türkiye'de Kırsal Alanda Ortaokul Düzeyinde Okul, Öğretmen ve Derslik Sayısının En Fazla Olduğu İller*

	Okul					Öğretmen					Derslik			
	Kır	%	Kent	%		Kır	%	Kent	%		Kır	%	Kent	%
K.Maraş	180	2.7	132	1.3	Samsun	1.520	3.1	3.590	0.9	K.Maraş	957	3.6	1.481	1.8
Antalya	183	2.8	298	2.9	Muğla	1.591	3.3	1.640	3.3	Antalya	1.165	4.4	2.648	1.8
Konya	255	3.9	269	2.6	Konya	1.893	3.9	6.397	3.0	Samsun	1.312	5.0	1.490	1.3
Hatay	285	4.3	163	1.6	Antalya	2.174	4.5	5.810	1.5	Muğla	1.449	5.5	1.049	3.8
Şanlıurfa	306	4.6	206	2.0	Hatay	2.418	5.0	2.913	1.9	Konya	1.501	5.7	3.104	3.2

Kaynak: Bu çizelge 2012-2013 öğretim yılı MEB verilerinden yararlanılarak hazırlanmıştır.

Çizelge 168’de görüldüğü gibi kırsal alanda ortaokul düzeyinde toplam okul, öğretmen ve derslik sayısı içinde en fazla okul, öğretmen ve derslik sayısının en fazla olduğu iller okul öncesi ve ilkokul düzeyinde olduğu gibi Türkiye’de kırsal nüfusu en fazla olan illerdir. Ancak okul sayısının fazla olduğu iller arasına Kahramanmaraş; öğretmen ve derslik sayısının fazla olduğu iller arasına da Samsun ilinin eklendiği görülmektedir. Samsun ili gelişmişlik düzeyi sıralamasında ilk yirmi il içinde bulunmaktadır.

Çizelge 169

*Türkiye’de Kırsal Alanda Lise Düzeyinde Okul, Öğretmen ve Derslik Sayısının En Fazla Olduğu İller*

	Okul					Öğretmen					Derslik			
	Kır	%	Kent	%		Kır	%	Kent	%		Kır	%	Kent	%
Zonguldak	28	3.7	75	0.8	Mersin	459	4.1	5.947	2.4	İzmir	297	3.8	5.634	4.6
K.Maraş	29	3.9	116	1.2	İzmir	463	4.2	13.086	5.4	Zonguldak	300	3.9	936	0.8
Muğla	31	4.1	100	1.0	Muğla	607	5.5	2.417	1.0	Muğla	379	4.9	1.172	1.0
Antalya	35	4,7	213	2.2	Antalya	673	6.1	6.587	2.7	Hatay	418	5.4	1.704	1.4
Konya	41	5,5	279	2.9	Hatay	766	6.9	3.614	1.5	Antalya	509	6.6	3.105	2.5

Kaynak: Bu çizelge 2012-2013 öğretim yılı MEB verilerinden yararlanılarak hazırlanmıştır.

Çizelge 169’da görüldüğü gibi kırsal alanda lise düzeyinde toplam okul, öğretmen ve derslik sayısı içinde en fazla okul, öğretmen ve derslik sayısının en fazla olduğu illerden Antalya ve Konya illeri Türkiye’de kırsal nüfusu en fazla olan illerdir. Kahramanmaraş ili ortaokul düzeyinde kırsal alanda en fazla okulun olduğu iller arasında bulunmaktaydı. Lise düzeyinde de kırsal alanda okul sayısı en fazla olan iller arasında olması ilin gelişmişlik durumu ile bağlantılıdır. Kahramanmaraş iplik ve tekstil sanayinde önemli bir merkez durumundadır. Organize sanayi olarak bulunduğu bölgede en gelişmiş sanayiye sahip olup, Türkiye’de üretilen elektriğin %14’ünü bu il karşılamaktadır. Öğretmen ve derslik sayısının fazla olduğu illere genel olarak bakıldığında Türkiye’nin gelişmiş illeri arasında bulunmaktadır.

Kırsal alanda okul, öğretmen ve derslik oranının en yüksek olduğu iller de incelenmiştir. Buna göre okul öncesi eğitim Çizelge 170, ilkokul Çizelge 171, ortaokul

Çizelge 172’de gösterilmiştir. Lise düzeyinde kırsal alanda kentsel alana göre daha yüksek oranlı il ya da iller olmadığı için çizelge hazırlanmıştır.

Çizelge 170

*Türkiye’de Kırsal Alanda Okul Öncesi Eğitim Düzeyinde Okul, Öğretmen ve Derslik Oranının En Yüksek Olduğu İller*

	Okul					Öğretmen					Derslik						
	Kır	%	Kent	%	Tplm	Kır	%	Kent	%	Tplm	Kır	%	Kent	%	Tplm		
Ardahan	90	80.4	22	19.6	112	Ardahan	73	59.8	49	40.2	122	Ardahan	80	69.0	36	31.0	116
Kars	193	77.8	55	22.2	248	Kars	172	56.2	134	43.8	306	Kars	189	64.5	104	35.5	293
Muş	240	77.2	71	22.8	311	Muş	260	59.9	174	40.1	434	Muş	236	65.2	126	34.8	362
Van	494	76.5	152	23.5	646						Şırnak	255	56.0	200	44.0	455	
Ş.urfa	693	73.4	251	26.6	944						Van	463	57.2	346	42.8	809	

Kaynak: Bu çizelge 2012-2013 öğretim yılı MEB verilerinden yararlanılarak hazırlanmıştır.

Çizelge 170’de görüldüğü gibi kırsal alanda okul, öğretmen ve derslik oranının en yüksek olduğu illerin ortak özelliği Türkiye’de kırsal nüfus oranı en yüksek olan iller arasında olmalarıdır. Ancak okul oranının en yüksek olduğu iller arasında olan Şanlıurfa ve derslik oranının en yüksek olduğu iller arasında olan Şırnak ili bu demografik özelliğe sahip değildir. Ayrıca öğretmen oranı kırsal alanda Türkiye’de sadece üç ilde yüksektir.

Çizelge 171

*Türkiye’de Kırsal Alanda İlkokul Düzeyinde Okul, Öğretmen ve Derslik Oranının En Yüksek Olduğu İller*

	Okul					Öğretmen					Derslik						
	Kır	%	Kent	%	Tplm	Kır	%	Kent	%	Tplm	Kır	%	Kent	%	Tplm		
Ardahan	135	90.0	15	10.0	150	Ardahan	306	72.3	117	27.7	423	Iğdır	469	67.5	226	32.5	695
Kars	345	86.3	55	13.8	400	Bartın	345	58.3	247	41.7	592	Ardahan	509	79.8	129	20.2	638

Kaynak: Bu çizelge 2012-2013 öğretim yılı MEB verilerinden yararlanılarak hazırlanmıştır.

(devam ediyor)

## Çizelge 171 (devam)

*Türkiye’de Kırsal Alanda İlkokul Düzeyinde Okul, Öğretmen ve Derslik Oranının En Yüksek Olduğu İller*

	Okul					Öğretmen					Derslik						
	Kır	%	Kent	%	Tplm	Kır	%	Kent	%	Tplm	Kır	%	Kent	%	Tplm		
Muş	387	87,4	56	12,6	443	Kars	919	60,5	601	39,5	1.520	Kars	927	71,4	371	28,6	1.298
Ağrı	592	89,3	71	10,7	663	Muş	1.347	64,3	748	35,7	2.095	Muş	1.457	70,0	625	30,0	2.082
Ş.urfa	1.202	86,4	189	13,6	1.391	Ağrı	1.606	56,6	1.230	43,4	2.836	Ağrı	1.910	67,7	913	32,3	2.823

Kaynak: Bu çizelge 2012-2013 öğretim yılı MEB verilerinden yararlanılarak hazırlanmıştır

Çizelge 171’de görüldüğü gibi ilkokul düzeyinde okul, öğretmen ve derslik oranlarının kırsal alanda en yüksek olduğu iller okul öncesi eğitimde olduğu gibi Türkiye’de kırsal nüfus oranı en yüksek olan illerdir. Ancak okul oranının en yüksek olduğu iller arasında Ağrı ve Şanlıurfa; öğretmen oranının en yüksek olduğu yine Ağrı ili ve derslik oranının en yüksek olduğu Iğdır ve Ağrı illerinde diğer illerde olan bu demografik özelliği taşımamaktadır.

## Çizelge 172

*Türkiye’de Kırsal Alanda Ortaokul Düzeyinde Okul, Öğretmen ve Derslik Oranının En Yüksek Olduğu İller*

	Okul					Öğretmen					Derslik						
	Kır	%	Kent	%	Tplm	Kır	%	Kent	%	Tplm	Kır	%	Kent	%	Tplm		
Niğde	81	64.8	44	35.2	125	Bartın	384	53.1	339	46.9	723	Muş	116	62.0	71	38,0	187
Osmaniye	87	63.0	51	37.0	138	Muş	528	55.5	423	44.5	951	Şırnak	156	69.6	68	30,4	224
Muğla	143	63.8	81	36.2	224	Kars	799	51.4	756	48.6	1.555	Şanlıurfa	305	60.6	198	39,4	503
Şırnak	156	69.0	70	31.0	226	Şırnak	1.059	58.8	743	41.2	1.802	Kars	625	59.4	428	40,6	1.053
Hatay	285	63.6	163	36.4	448							Afyon	745	64.8	404	35,2	1.149

Kaynak: Bu çizelge 2012-2013 öğretim yılı MEB verilerinden yararlanılarak hazırlanmıştır.

Çizelge 172’de görüldüğü gibi Türkiye’de okul oranlarının en yüksek olduğu illerden Muğla ve Hatay illeri kırsal nüfus oranı en yüksek ya da dengeli dağılım gösteren il statüsünde bulunması, ortaokul düzeyinde okul oranının yüksek olma durumunu etkilemiştir. Diğer iller ise herhangi bir demografik özellik taşımamakla

birlikte gelişmişlik düzeyi açısından oldukça alt düzeylerde. Ancak yine de kırsal alanda ortaokul düzeyi bu illerde yüksek çıkmıştır. Öğretmen oranlarına baktığımızda Şırnak ili dışındaki iller yine kırsal nüfus oranı yüksek olup demografik özellikten dolayı bu oran yüksektir. Derslik oranlarında ise Muş ve Kars ili dışında demografik özelliği olan bir il bulunmamaktadır.

Kırsal alanda temel eğitimin tüm düzeylerinde okul, öğretmen ve derslik sayısının en az olduğu iller de incelenmiştir. Buna göre okul öncesi Çizelge 173, ilkökul Çizelge 174, ortaokul Çizelge 175 ve lise Çizelge 176'da gösterilmiştir. Çizelgelerde bu illerin kentsel alan bilgileri de bulunmaktadır.

### Çizelge 173

#### *Türkiye'de Kırsal Alanda Okul Öncesi Eğitim Düzeyinde Okul, Öğretmen ve Derslik Sayısının En Az Olduğu İller*

	Okul					Öğretmen					Derslik			
	Kır	%	Kent	%		Kır	%	Kent	%		Kır	%	Kent	%
Tunceli	11	0.1	15	0.1	Çankırı	6	0.1	117	0.2	Karabük	12	0.1	121	0.3
Karabük	12	0.1	60	0.3	Bilecik	9	0.1	129	0.2	Tunceli	13	0.1	56	0.2
Bilecik	15	0.1	48	0.3	Karabük	10	0.1	161	0.3	Bilecik	17	0.1	115	0.3
Kırıkkale	17	0.1	79	0.4	Tunceli	13	0.1	72	0.1	Bayburt	27	0.2	36	0.1
Çankırı	22	0.2	46	0.2	Kırıkkale	14	0.1	202	0.4	Çankırı	28	0.2	95	0.3

Kaynak: Bu çizelge 2012-2013 öğretim yılı MEB verilerinden yararlanılarak hazırlanmıştır.

### Çizelge 174

#### *Türkiye'de Kırsal Alanda İlkokul Düzeyinde Okul, Öğretmen ve Derslik Sayısının En Az Olduğu İller*

	Okul					Öğretmen					Derslik			
	Kır	%	Kent	%		Kır	%	Kent	%		Kır	%	Kent	%
Karabük	14	0.1	48	0.5	Tunceli	42	0.1	248	0.1	Tunceli	64	0.1	196	0.1
Tunceli	17	0.1	16	0.2	Çankırı	71	0.1	434	0.2	Karabük	67	0.1	537	0.4
Bilecik	25	0.1	40	0.4	Karabük	76	0.1	688	0.3	Uşak	108	0.1	58	0.0
Yalova	28	0.2	36	0.3	Kırıkkale	104	0.1	905	0.4	Kilis	149	0.2	226	0.1
Bolu	29	0.2	47	0.4	Bilecik	107	0.2	550	0.3	Bayburt	180	0.2	128	0.1

Kaynak: Bu çizelge 2012-2013 öğretim yılı MEB verilerinden yararlanılarak hazırlanmıştır.

Çizelge 175

*Türkiye’de Kırsal Alanda Ortaokul Düzeyinde Okul, Öğretmen ve Derslik Sayısının En Az Olduğu İller*

	Okul					Öğretmen					Derslik			
	Kır	%	Kent	%		Kır	%	Kent	%		Kır	%	Kent	%
Eskişehir	7	0.1	111	1.1	Tunceli	25	0.1	153	0.1	Çankırı	14	0.1	595	0.7
Tunceli	9	0.1	17	0.2	Çankırı	37	0.1	517	0.3	Bolu	21	0.1	73	0.1
Çankırı	10	0.2	41	0.4	Şanlıurfa	51	0.1	259	0.1	Eskişehir	32	0.1	1.018	1.2
Bilecik	11	0.2	41	0.4	Bilecik	55	0.1	572	0.3	Hakkari	38	0.1	46	0.1
Karabük	11	0.2	52	0.5	Eskişehir	57	0.1	2.177	1.1	Bingöl	41	0.2	51	0.1

Kaynak: Bu çizelge 2012-2013 öğretim yılı MEB verilerinden yararlanılarak hazırlanmıştır.

Çizelge 176

*Türkiye’de Kırsal Alanda Lise Düzeyinde Okul, Öğretmen ve Derslik Sayısının En Az Olduğu İller*

	Okul					Öğretmen					Derslik			
	Kır	%	Kent	%		Kır	%	Kent	%		Kır	%	Kent	%
Kırşehir	1	0.1	52	0.5	Bayburt	10	0.1	295	0.1	Hakkari	6	0.1	357	0.3
Sinop	1	0.1	59	0.6	Kars	10	0.1	768	0.3	Batman	8	0.1	767	0.6
Gümüşhane	1	0.1	31	0.3	Uşak	11	0.1	1.221	0.5	Bayburt	8	0.1	213	0.2
Bayburt	1	0.1	18	0.2	Sinop	12	0.1	879	0.4	Kars	9	0.1	466	0.4
Kars	1	0.1	44	0.5	Batman	13	0.1	1.584	0.6	Kırşehir	10	0.1	536	0.4

Kaynak: Bu çizelge 2012-2013 öğretim yılı MEB verilerinden yararlanılarak hazırlanmıştır.

Çizelge 173, 174, 175 ve 176’da görüldüğü gibi temel eğitimin tüm düzeylerinde okul, öğretmen ve derslik sayısının en az olduğu illerin ortak özellikleri Türkiye’de kırsal ve kentsel nüfusu en az olan, yüzölçümü olarak en küçük olan ve en önemli gelişmişlik anlamında oldukça alt seviyelerde olan il konumunda olmalarıdır. Yalnızca ortaokul düzeyinde okul, öğretmen ve derslik sayısının en az olduğu iller arasında olan Eskişehir, diğer illerden farklı olarak Türkiye’nin kentleşmenin ileri düzeyde geliştiği, gelişmiş iller sıralamasında ilk on içinde yer almaktadır. Okul, öğretmen ve derslik

sayısının az olmasının nedeni Türkiye’de kırsal nüfusu en az olan illerden biri olmasından kaynaklanmaktadır.

Kırsal alanda temel eğitimin tüm düzeylerinde okul, öğretmen ve derslik oranlarının en düşük olduğu iller de incelenmiştir. Buna göre okul öncesi Çizelge 177, ilkokul Çizelge 178, ortaokul Çizelge 181 ve lise Çizelge 182’de gösterilmiştir.

#### Çizelge 177

##### *Türkiye’de Kırsal Alanda Okul Öncesi Eğitim Düzeyinde Okul, Öğretmen ve Derslik Oranı En Düşük Olan İller*

	Okul						Öğretmen						Derslik				
	Kır	%	Kent	%	Tplm		Kır	%	Kent	%	Tplm		Kır	%	Kent	%	Tplm
Karabük	12	16.7	60	83.3	<b>72</b>	Çankırı	6	4.9	117	95.1	<b>123</b>	Karabük	12	9.0	121	91.0	<b>133</b>
Kırıkkale	17	17.7	79	82.3	<b>96</b>	Karabük	10	5.8	161	94.2	<b>171</b>	Bilecik	17	12.9	115	87.1	<b>132</b>
Eskişehir	29	14.1	176	85.9	<b>205</b>	Kırıkkale	14	6.5	202	93.5	<b>216</b>	Eskişehir	35	7.5	432	92.5	<b>467</b>
Ankara	73	5.5	1.245	94.5	<b>1.318</b>	Eskişehir	32	5.2	585	94.8	<b>617</b>	Ankara	143	3.7	3.764	96.3	<b>3.907</b>
Adıyaman	214	5.9	3.389	94.1	<b>3.603</b>	Ankara	162	3,0	5.306	97.0	<b>5.468</b>	İzmir	252	10.8	2.077	89.2	<b>2.329</b>

Kaynak: Bu çizelge 2012-2013 öğretim yılı MEB verilerinden yararlanılarak hazırlanmıştır.

#### Çizelge 178

##### *Türkiye’de Kırsal Alanda İlkokul Düzeyinde Okul, Öğretmen ve Derslik Oranı En Düşük Olan İller*

	Okul						Öğretmen						Derslik				
	Kır	%	Kent	%	Tplm		Kır	%	Kent	%	Tplm		Kır	%	Kent	%	Tplm
Karabük	14	22.6	48	77.4	<b>62</b>	Karabük	76	9.9	688	90.1	<b>13.471</b>	Karabük	67	11.1	537	88.9	<b>604</b>
Eskişehir	55	31.1	122	68.9	<b>177</b>	Kırıkkale	104	10.3	905	89.1	<b>2.769</b>	Eskişehir	332	14.6	1.937	85.4	<b>2.269</b>
Mersin	161	33.5	319	66.5	<b>480</b>	Eskişehir	189	6.8	2.580	96.3	<b>18.124</b>	Ankara	755	6.9	10.251	93.1	<b>11.006</b>
Ankara	184	21.9	655	78.1	<b>839</b>	Ankara	666	3.7	17.458	89.7	<b>1.009</b>	İzmir	1.558	16.6	7.817	83.4	<b>9.375</b>
Bursa	216	37.3	363	62.7	<b>579</b>	İzmir	1.467	10.9	12.004	93.2	<b>764</b>	Bursa	1.561	17.8	7.190	82.2	<b>8.751</b>

Kaynak: Bu çizelge 2012-2013 öğretim yılı MEB verilerinden yararlanılarak hazırlanmıştır.

## Çizelge 179

*Türkiye’de Kırsal Alanda Ortaokul Düzeyinde Okul, Öğretmen ve Derslik Oranı En Düşük Olan İller*

	Okul					Öğretmen					Derslik						
	Kır	%	Kent	%	Tplm	Kır	%	Kent	%	Tplm	Kır	%	Kent	%	Tplm		
Eskişehir	7	5.9	111	94.1	<b>118</b>	Çankırı	37	6.7	517	93.3	<b>2.234</b>	Kırşehir	11	3.8	278	96.2	<b>289</b>
Çankırı	10	19.6	41	80.4	<b>51</b>	Bilecik	55	8.8	572	91.2	<b>627</b>	Bilecik	12	4.5	255	95.5	<b>267</b>
Karabük	11	17.5	52	82.5	<b>63</b>	Eskişehir	57	2.6	2.177	97.4	<b>16.028</b>	Çankırı	14	2.3	595	97.7	<b>609</b>
Ankara	61	10.1	544	89.9	<b>605</b>	Ankara	641	4.0	15.387	96.0	<b>7.669</b>	Eskişehir	32	3.0	1.018	97.0	<b>1.050</b>
Mersin	68	18.1	307	81.9	<b>375</b>	Adana	649	8.5	7.020	91.5	<b>554</b>	Adana	91	4.1	2.142	95.9	<b>2.233</b>

Kaynak: Bu çizelge 2012-2013 öğretim yılı MEB verilerinden yararlanılarak hazırlanmıştır.

## Çizelge 180

*Türkiye’de Kırsal Alanda Lise Düzeyinde Okul, Öğretmen ve Derslik Oranı En Düşük Olan İller*

	Okul					Öğretmen					Derslik						
	Kır	%	Kent	%	Tplm	Kır	%	Kent	%	Tplm	Kır	%	Kent	%	Tplm		
Batman	1	1.8	54	98.2	<b>55</b>	Kars	10	1.3	768	98.7	<b>778</b>	Hakkari	6	1.7	357	98.3	<b>363</b>
Kars	1	2.2	44	97.8	<b>45</b>	Uşak	11	0.9	1.221	99.1	<b>1.232</b>	Batman	8	1.0	767	99.0	<b>775</b>
Kırşehir	1	1.9	52	98.1	<b>53</b>	Sinop	12	1.3	879	98.7	<b>891</b>	Kars	9	1.9	466	98.1	<b>475</b>
Sinop	1	1.7	59	98.3	<b>60</b>	Batman	13	0.8	1.584	99.2	<b>1.597</b>	Kırşehir	10	1.8	536	98.2	<b>546</b>
Eskişehir	2	1.7	119	98.3	<b>121</b>	Edirne	18	1.2	1.478	98.8	<b>1.496</b>	Uşak	13	1.8	692	98.2	<b>705</b>

Kaynak: Bu çizelge 2012-2013 öğretim yılı MEB verilerinden yararlanılarak hazırlanmıştır.

Çizelge 177, 178, 179 ve 180’de görüldüğü gibi tüm eğitim düzeylerinde okul, öğretmen ve derslik oranlarının en düşük olduğu illerin iki yönlü ortak özelliği bulunmaktadır. Birinci demografik olarak kırsal nüfus oranı çok düşük olan iller, ikincisi ise gelişmişlik düzeyi açısından alt sıralarda olan iller. Özellikle eğitim düzeyi artıkça ikinci özellik olarak gelişmişlik sıralamasında alt sıralarda olan illerin bulunması dikkat çekmektedir. Okul öncesi, ilkököl ve ortaokul düzeyinde görülen okul, öğretmen



ve derslik oranlarının en düşük olan illerin arasında Ankara, İzmir, Eskişehir, Bursa ve Adana gibi illerin bulunması, bu illerin demografik olarak kırsal nüfus oranının çok düşük oranlarda olmasıdır.

(Ek-X.1/X.2/X.3 ve X4'te tüm illerde okul öncesi, ilkokul, ortaokul ve lise düzeyinde kırsal ve kentsel alanda bulunan okul, öğretmen ve derslik sayısının toplam okul, öğretmen ve derslik sayısı içinde dağılımı verilmiştir)

(Ek-Y.1/Y.2/Y.3 ve Y4'te tüm illerin okul öncesi, ilkokul, ortaokul ve lise düzeyinde okul, öğretmen ve derslik sayısının kır-kent dağılımı verilmiştir)

Temel eğitim ile ilgili olarak son olarak kırsal alanda örgün eğitim olanaklarının geliştirilmesine yönelik olarak faaliyet gösteren iki uygulamadan bahsedilecektir. Bunlar Yatılı Bölge Okulları ve Taşınmalı Eğitim uygulamalarıdır. Yatılı bölge okulları pek çok ilin kırsal alanında eğitim vermektedir. Bunların çoğu belde ve köylerde ya da köye en yakın ilçe merkezlerinde konumlanmıştır. Çizelge 181'de Türkiye kırsalında eğitim veren yatılı bölge okullarının il bazında sayıları verilmiştir.

#### Çizelge 181

##### *Türkiye'de İl Düzeyinde Yatılı Bölge Okullarının Kır ve Kente Göre Dağılımı*

	Kır	Kent	Toplam		Kır	Kent	Toplam
Adana	8	2	<b>10</b>	Isparta	2	2	<b>4</b>
Adıyaman	3		<b>3</b>	İstanbul	1		<b>1</b>
Afyon	7	1	<b>8</b>	izmir	2	2	<b>4</b>
Ağrı	10	7	<b>17</b>	K.Maraş	7	1	<b>8</b>
Aksaray	2		<b>2</b>	Karaman	3	1	<b>4</b>
Amasya	2		<b>2</b>	Kars	10	5	<b>15</b>
Ankara	1	1	<b>2</b>	Kastamonu	10	5	<b>15</b>
Antalya	2	3	<b>5</b>	Kayseri	7	2	<b>9</b>
Ardahan	4		<b>4</b>	Kırıkkale	1		<b>1</b>
Artvin	1	6	<b>7</b>	Kırklareli	1		<b>1</b>
Aydın		1	<b>1</b>	Kilis	2	1	<b>3</b>
Balıkesir	3	3	<b>6</b>	Konya	5	3	<b>8</b>

Kaynak: Bu çizelge 2012-2013 öğretim yılı MEB verilerinden yararlanılarak hazırlanmıştır.

(devam ediyor)

## Çizelge 181 (devam)

*Türkiye’de İl Düzeyinde Yatılı Bölge Okullarının Kır ve Kente Göre Dağılımı*

	Kır	Kent	Toplam		Kır	Kent	Toplam
Bartın		2	2	Kütahya	1		1
Batman	7	3	10	Malatya	4	2	6
Bayburt	2		2	Manisa	2		2
Bingöl	6	8	14	Mardin	5		5
Bitlis	9	9	18	Mersin	4	1	5
Bolu	2		2	Muğla	1		1
Bursa	3		3	Muş	9	14	23
Çanakkale		2	2	Niğde	3		3
Çankırı	3		3	Ordu	6	3	9
Çorum	8	2	10	Osmaniye	3		3
Denizli	2	1	3	Rize		2	2
Diyarbakır	8	2	10	Sakarya	1	1	2
Düzce	2		2	Samsun	9	6	15
Edirne	1		1	Siirt	4	1	5
Elazığ	6	1	7	Sinop	6	5	11
Erzincan	3		3	Sivas	14	1	15
Erzurum	14	1	15	Şanlıurfa		2	2
Eskişehir	1		1	Şırnak	2	1	3
Gaziantep	2		2	Tokat	5	4	9
Giresun	3	4	7	Trabzon	1	3	4
Gümüşhan	5	1	6	Tunceli	2	2	4
Hakkari	3	5	8	Uşak	1		1
Hatay	3	1	4	Van	14	4	18
İğdır	2		2	Yozgat		1	1
<b>Toplam</b>					<b>286</b>	<b>141</b>	<b>427</b>

Kaynak: Bu çizelge 2012-2013 öğretim yılı MEB verilerinden yararlanılarak hazırlanmıştır

Çizelge 181’de görüldüğü gibi yatılı bölge okullarının en fazla olduğu il Muş’tur. Bitlis ve Van illeri de takip etmektedir. Özellikle Karadeniz, Doğu ve Güneydoğu Anadolu Bölgelerinde coğrafi engeller yaşamı ve eğitime devamı etkilemektedir. İklimin elverişsiz olduğu yörelerde uzun zaman yollar kapanmakta, yaşam koşulları

zorlaşmaktadır. Bunun yanı sıra köyden kente göç sorunu yüzünden küçük yerleşim birimlerinde nüfus azalmaktadır. Bu durum, buralarda yaşayan ilköğretim çağındaki öğrencilerin eğitim talebinin merkezî bir eğitim kurumunda karşılanması çözümünü gündeme getirmektedir. Yatılı okulların gerekçesi sadece coğrafi özellikler ve göç olgusuna bağlı değildir. Bu etkenlerin yanı sıra eğitimde fırsat ve olanak eşitliği ilkesinin zorunlu bir sonucu olarak, maddi olanaklardan yoksun öğrencilerin her türlü eğitim-öğretim, kırtasiye, beslenme, barınma, harçlık v.b gereksinimleri de karşılamaktadır.

Taşınmalı eğitim uygulaması da yatılı bölge okulu uygulamasına göre daha yeni bir uygulamadır. Bu uygulama küçük yerleşim birimlerinde yaşayan öğrencilere nitelikli temel eğitim hizmetinin verilebilmesi için gereklidir. Bazı illerde sadece kırsal alanda değil kentsel alanda da uygulanmaktadır. Ancak uygulama ağırlıklı olarak kırsal alanda uygulanmaktadır. İlkokul ve ortaokul düzeyi için geçerlidir. Çizelge 182’de Türkiye’de taşınmalı eğitim ile ilgili bilgiler yer almaktadır.

#### Çizelge 182

##### *Türkiye’de Taşınmalı Eğitim Uygulaması İle İlgili Bilgiler*

İlçe Sayısı	871
Köy Sayısı	33.678
Taşınılan Merkez Okul Sayısı	6.877
Taşınılan Okulsuz Yerleşim Birimi Sayısı	17.840
Taşınan Okul Sayısı	27.454
Taşınan Toplam Öğrenci Sayısı	798.669
Taşınan İlkokul Öğrencisi Sayısı	269.366
Taşınan Ortaokul Öğrencisi Sayısı	529.276

Kaynak: Bu çizelge 2012-2013 öğretim yılı MEB verilerinden yararlanılarak hazırlanmıştır.

Çizelge 182’de görüldüğü gibi Türkiye’de okulsuz yerleşim birimi 17.840’tır. Türkiye’de 34.039 adet köy olduğu bilindiği üzere, toplam köy sayısının yaklaşık olarak yarısında coğrafi ve iklim gibi nedenlerden dolayı okul bulunmaması, okul olsa bile öğretmen olmaması ya da okulun fiziksel yetersizliği yüzünden faaliyet göstermemesi

gibi etkenler bazı köylerde eğitime erişim hakkını engellemektedir. Kentsel alan içinde olup biraz önce bahsedilen nedenlerden dolayı taşınmalı eğitim uygulaması gereken küçük yerleşim yerleri de bu kapsam içinde yer almaktadır. Tüm bu bilgilere dayanılarak elde edilen sonuca göre Türkiye’de ilkokul ve ortaokula kayıtlı toplam 11.022.796 öğrencinin %7.2’si taşınmaktadır.

Taşınmalı eğitim uygulamasına il bazında bakıldığında okulsuz yerleşim birimi en fazla ve en az olan iller Çizelge 183 ve Çizelge 184’de gösterilmiştir.

Çizelge 183

*Türkiye’de Okulsuz Yerleşim Birimi En Fazla Olan İller*

	A	B	C	D	E	F	G	H
Diyarbakır	17	805	162	822	654	46.497	12.883	33.614
Giresun	16	535	115	845	433	15.191	6.784	8.407
Kastamonu	19	1070	66	827	741	10.221	4.498	5.723
Şanlıurfa	11	1157	264	1.576	953	70.028	22.547	47.481
Trabzon	18	477	195	1.063	370	19.289	8.588	10.701

Kaynak: Bu çizelge 2012-2013 öğretim yılı MEB verilerinden yararlanılarak hazırlanmıştır.

Dipnot: A- İlçe Sayısı/B- Köy Sayısı/C- Taşınılan Merkez Okul Sayısı/D- Taşınılan Okulsuz Yerleşim Birimi Sayısı/E- Taşınan Okul Sayısı/F- Taşınan Toplam Öğrenci Sayısı/G- Taşınan İlkokul Öğrencisi Sayısı/H- Taşınan Ortaokul Öğrencisi Sayısı

Çizelge 184

*Türkiye’de Okulsuz Yerleşim Birimi En Az Olan İller*

	A	B	C	D	E	F	G	H
Ardahan	6	226	33	11	160	2.799	761	2.038
Bayburt	3	165	18	12	135	1.822	552	1.270
Edirne	9	248	49	9	265	4.390	1.639	2.751
Kırklareli	8	173	62	11	283	2.941	1.095	1.846
Kırşehir	7	233	45	13	286	3.089	1.443	1.646

Kaynak: Bu çizelge 2012-2013 öğretim yılı MEB verilerinden yararlanılarak hazırlanmıştır.

Dipnot: A- İlçe Sayısı/B- Köy Sayısı/C- Taşınılan Merkez Okul Sayısı/D- Taşınılan Okulsuz Yerleşim Birimi Sayısı/E- Taşınan Okul Sayısı/F- Taşınan Toplam Öğrenci Sayısı/G- Taşınan İlkokul Öğrencisi Sayısı/H- Taşınan Ortaokul Öğrencisi Sayısı

Çizelge 183 ve Çizelge 184’t görüldüğü gibi okulsuz yerleşim birimi en fazla ve en az olan iller köy sayısının fazla ya da az olması etkili bir faktördür. Ancak hemen

belirtmek gerekir ki; Türkiye’de köy sayısının en fazla olduğu Sivas ilinde okulsuz yerleşim birimi sayısı 216’dır. Çizelge 183’te dikkat çeken bir noktada Şanlıurfa ve Trabzon illerinde okulsuz yerleşim birimi sayısı köy sayısından daha fazladır. Bunun anlamı bu illerde sadece kırsal alanda değil, kentsel alanda da taşınmalı eğitim uygulamasının var olduğunu göstermektedir.

Okulsuz yerleşim biriminin en fazla en az olduğu iller incelendikten sonra taşınan okul sayısının en fazla ve en az olduğu iller de incelenmiştir. Taşınan okul sayısının en fazla iller Çizelge 185, en az olduğu iller ise Çizelge 186’da gösterilmiştir.

Çizelge 185

*Türkiye’de Taşınan Okul Sayısı En Fazla Olan İller*

	A	B	C	D	E	F	G	H
Balıkesir	19	892	140	209	847	14.150	5.126	9.024
Bursa	16	661	209	83	878	11.163	3.966	7.197
Samsun	17	946	178	632	916	28.794	9.429	19.365
Şanlıurfa	11	1157	264	1.576	953	70.028	22.547	47.481
Zonguldak	6	374	129	279	862	15.623	5.918	9.705

Kaynak: Bu çizelge 2012-2013 öğretim yılı MEB verilerinden yararlanılarak hazırlanmıştır.

Dipnot: A- İlçe Sayısı/B- Köy Sayısı/C- Taşınılan Merkez Okul Sayısı/D- Taşınılan Okulsuz Yerleşim Birimi Sayısı/E- Taşınan Okul Sayısı/F- Taşınan Toplam Öğrenci Sayısı/G- Taşınan İlkokul Öğrencisi Sayısı/H- Taşınan Ortaokul Öğrencisi Sayısı

Çizelge 186.

*Türkiye’de Taşınan Okul Sayısı En Fazla Olan İller*

	A	B	C	D	E	F	G	H
Bitlis	6	342	28	56	47	2.276	514	1.735
Niğde	6	112	39	34	56	1.623	547	1.076
Şırnak	7	235	54	38	38	2.007	484	1.523
Tunceli	7	366	24	133	2	1.360	668	692
Yalova	5	43	19	33	10	925	398	527

Kaynak: Bu çizelge 2012-2013 öğretim yılı MEB verilerinden yararlanılarak hazırlanmıştır.

Dipnot: A- İlçe Sayısı/B- Köy Sayısı/C- Taşınılan Merkez Okul Sayısı/D- Taşınılan Okulsuz Yerleşim Birimi Sayısı/E- Taşınan Okul Sayısı/F- Taşınan Toplam Öğrenci Sayısı/G- Taşınan İlkokul Öğrencisi Sayısı/H- Taşınan Ortaokul Öğrencisi Sayısı

Çizelge 185'te görülen illerin hiç birinde taşınan okul sayısını durumunu etkileyen ortak bir özellik bulunmamaktadır. Taşınan okul sayısının fazla olmasında çeşitli faktörlerin rol oynadığı düşünülmektedir. Balıkesir ili, 1990-1991 Eğitim- Öğretim Yılı'ndan itibaren uygulanmaya başlayan taşınan eğitimin ilk uygulandığı illerden biridir. Bu illerden Zonguldak ili dışında söylenebilecek tek şey büyükşehir statüsünde olup, nüfuslarının fazla olmasıdır. Çizelge 186'da ise illerin tamamı az nüfusa sahip, yüzölçümü küçük olan iller arasında olmaları nedeniyle taşınan okul sayısı da azdır.

Bu kısma kadar anlatılan tüm bilgiler ışığında taşınan eğitim uygulamasının en fazla ve en az uygulandığı iller incelenmiştir. Diğer bir deyişle il bazında ilkököl ve ortaokul düzeyinde toplam olarak taşınan öğrenci sayısının en fazla ve en az olduğu iller Çizelge 187 ve Çizelge 188'de gösterilmiştir.

#### Çizelge 187

##### *Türkiye'de İlkokul ve Ortaokul Düzeyinde Taşınan Öğrenci Sayısı En Fazla Olan İller*

	Taşınan Toplam Öğrenci			Kayıtlı Öğrenci			%
	<b>Toplam</b>	Erkek	Kız	<b>Toplam</b>	Erkek	Kız	
Ardahan	<b>2.799</b>	1.420	1.379	<b>16.582</b>	18.994	35.576	7.9
Bartın	<b>8.186</b>	4.713	4.013	<b>43.291</b>	51.114	94.405	8.7
Giresun	<b>15.191</b>	7.739	7.452	<b>87.521</b>	101.779	189.300	8.0
Ordu	<b>25.709</b>	12.935	12.774	<b>148.458</b>	173.077	321.535	8.0
Van	<b>63.270</b>	32.637	30.633	<b>356.780</b>	414.881	771.661	8.2

Kaynak: Bu çizelge 2012-2013 öğretim yılı MEB verilerinden yararlanılarak hazırlanmıştır.

#### Çizelge 188

##### *Türkiye'de İlkokul ve Ortaokul Düzeyinde Taşınan Öğrenci Sayısı En Az Olan İller*

	Taşınan Toplam Öğrenci			Kayıtlı Öğrenci			%
	<b>Toplam</b>	Erkek	Kız	<b>Toplam</b>	Erkek	Kız	
Ankara	<b>10.273</b>	5.243	5.030	<b>573.928</b>	216.899	357.029	1.8
Bursa	<b>11.163</b>	5.668	5.495	<b>435.296</b>	215.744	219.552	2.6
Gaziantep	<b>10.630</b>	5.426	5.204	<b>429.087</b>	212.248	216.839	2.5
Kayseri	<b>3.238</b>	1.622	1.616	<b>208.505</b>	104.092	104.413	1.6
Şırnak	<b>2.007</b>	975	1.032	<b>93.142</b>	46.810	46.332	2.2

Kaynak: Bu çizelge 2012-2013 öğretim yılı MEB verilerinden yararlanılarak hazırlanmıştır.

Çizelge 188’de görülen illerin ortak özellikleri kırsal nüfus oranının yüksek ya da kentsel alan ile dengeli dağılım gösteren iller arasında olmalarıdır. Çizelge görülen iller, büyükşehir statüsünde olan ve kentleşmenin ileri düzeyde olmasından dolayı kırsal nüfus oranı en düşük olan iller arasındadır. İki çizelgeden kırsal nüfus oranının düşük ya da yüksek olması taşınan öğrenci sayısı üzerinde etkilidir.

(Ek-Z.1’de taşınmalı eğitim uygulanan tüm illerin taşınılan merkez okul sayısı, taşınılan okulsuz yerleşim birimi sayısı, taşınan okul sayısı, taşınan toplam öğrenci sayısı ile taşınılan merkez okul sayısı, taşınılan okulsuz yerleşim birimi sayısı, taşınan okul sayısı toplamı içinde dağılımı verilmiştir)

(Ek-Z.2’de taşınmalı eğitim uygulanan tüm illerin taşınılan öğrenci sayısı, taşınan ilkokul öğrencisi sayısı ve taşınan ortaokul öğrencisi sayısı ile toplam taşınan öğrenci sayısı, taşınan ilkokul öğrencisi sayısı ve taşınan ortaokul öğrencisi sayısı toplamı içinde dağılımı verilmiştir)

#### 4.3. Kırsal Alanda Bulunan Yetişkin Nüfusun Eğitim Durumu

Yetişkin nüfusun yani 18 yaş ve üstü bireylerin eğitim durumu dokuz düzeyde ele alınabilir. Bunlar; okuryazar olmayan, okuryazar fakat bir okul bitirmemiş olan, ilkokul mezunu, ilköğretim mezunu, ortaokul veya dengi okul mezunu, lise veya dengi okul mezunu, yüksekokul veya fakülte mezunu, yüksek lisans mezunu ve doktora mezunu şeklindedir.

İlk olarak Türkiye’de yetişkin nüfusun eğitim duruma ilişkin kırsal ve kentsel olarak genel bir inceleme yapılmıştır. Bu incelemeye göre Türkiye’de yetişkin nüfusun kır-kent ve eğitim düzeylerine göre dağılımı Çizelge 189’da verilmiştir. Bu çizelgedeki veriler sütun yüzdesi alınarak elde edilmiştir.

Çizelge 189

#### *Türkiye’de Yetişkin Nüfusun Eğitim Durumunun Kır ve Kente Göre Dağılımı*

	Kır	%	Kent	%	Toplam	%
Okuryazar Olmayan	1.109.108	9.6	1.665.407	4.0	<b>2.774.515</b>	5.3

Kaynak: Bu çizelge 2012 yılı TÜİK verilerinden yararlanılarak hazırlanmıştır.

(devam ediyor)

## Çizelge 189 (devam)

*Türkiye’de Yetişkin Nüfusun Eğitim Durumunun Kırsal ve Kente Göre Dağılımı*

	Kırsal	%	Kent	%	Toplam	%
Okuryazar Fakat Bir Okul Bitirmemiş	1.374.723	11.9	2.126.119	5.2	<b>3.500.842</b>	6.6
İlkokul Mezunu	4.652.999	40.3	10.535.732	25.6	<b>15.188.731</b>	28.8
İlköğretim Mezunu	1.823.870	15.8	6.365.439	15.4	<b>8.189.309</b>	15.5
Ortaokul veya Dengi Okul Mezunu	425.225	3.7	2.424.774	5.9	<b>2.849.999</b>	5.4
Lise veya Dengi Okul Mezunu	1.321.402	11.5	10.688.193	25.9	<b>12.009.595</b>	22.8
Y.okul veya Fakülte Mezunu	400.710	3.5	5.512.479	13.4	<b>5.913.189</b>	11.2
Yüksek Lisans Mezunu	14.311	0.1	402.432	1.0	<b>416.743</b>	0.8
Doktora Mezunu	7.680	0.1	114.938	0.3	<b>122.618</b>	0.2
Bilinmeyen	406.832	3.5	1.386.768	3.4	<b>1.793.600</b>	3.4
<b>Toplam</b>	<b>11.536.860</b>	<b>100.0</b>	<b>41.221.291</b>	<b>100.0</b>	<b>52.762.980</b>	<b>100.0</b>

Kaynak: Bu çizelge 2012 yılı TÜİK verilerinden yararlanılarak hazırlanmıştır.

Çizelge 189’da Türkiye’deki yetişkin nüfusun yaklaşık yarısının (%50.5) ilkokul ve lise veya dengi okul mezunlarından oluştuğu görülmektedir. Toplam yetişkin nüfus içinde okuryazar olmayan nüfus dikkat çekici durumdadır. Kırsal alanda bulunan yetişkin nüfusun ilkokuldan sonraki eğitim düzeylerinde oldukça az olduğu görülmektedir. Bu durum kırsal alanda bulunan yetişkin nüfusun ilkokuldan sonra eğitime devam edemediklerini göstermektedir. Kentsel alanda ise yetişkin nüfusun lise veya dengi okul mezunlarından sonra azaldığı göze çarpmaktadır. Ayrıca kırsal alanda bulunan okuryazar olmayan ve okuryazar fakat bir okul bitirmemiş olan yetişkin nüfusun aynı eğitim düzeyinde bulunan kentsel alandaki yetişkin nüfusun iki katı olduğu görülmektedir. Bu çizelgede dikkat çeken diğer bir nokta ise kırsal alanda toplam yetişkin nüfusun yalnızca %75.0’inin, kentsel alanda ise %87.4’ünün herhangi bir okul mezuniyeti bulunmaktadır. Çizelgeye genel olarak bakıldığında kentsel nüfusun daha fazla olmasından dolayı tüm eğitim düzeylerinde kırsal alandan daha fazla yetişkin nüfus bulunduğu görülmektedir. Bunu oransal olarak görebilmek için her eğitim



düzeyinde bulunan toplam yetişkin nüfusun kır-kent dağılımı Çizelge 190'da verilmiştir. Bu çizelgedeki veriler satır yüzdesi alınarak elde edilmiştir.

Çizelge 190

*Türkiye'deki Yetişkin Nüfusun Eğitim Düzeylerine Göre Kır-Kent Dağılımı*

	Kır	%	Kent	%	<b>Toplam</b>
Okuryazar Olmayan	1.109.108	40.0	1.665.407	60.0	<b>2.773.525</b>
Okuryazar Fakat Bir Okul Bitirmemiş	1.374.723	39.3	2.126.119	60.7	<b>3.500.842</b>
İlkokul Mezunu	4.652.999	30.6	10.535.732	69.4	<b>15.188.731</b>
İlköğretim Mezunu	1.823.870	22.3	6.365.439	77.7	<b>8.189.309</b>
Ortaokul veya Dengi Okul Mezunu	425.225	14.9	2.424.774	85.1	<b>2.849.999</b>
Lise veya Dengi Okul Mezunu	1.321.402	11.0	10.688.193	89.0	<b>12.009.595</b>
Y.okul veya Fakülte Mezunu	400.710	6.8	5.512.479	93.2	<b>5.913.189</b>
Yüksek Lisans Mezunu	14.311	3.4	402.432	96.6	<b>416.743</b>
Doktora Mezunu	7.680	6.3	114.938	93.7	<b>122.618</b>
Bilinmeyen	406.832	22.7	1.386.768	77.3	<b>1.793.600</b>

Kaynak: Bu çizelge 2012 yılı TÜİK verilerinden yararlanılarak hazırlanmıştır.

Çizelge 190'na genel olarak bakıldığında tüm eğitim düzeylerinde kentsel alanda bulunan yetişkin nüfus oranının kırsal alana göre oldukça yüksek olduğu görülmektedir. Bu durum kentsel alanın göç sebebiyle nüfusunun daha fazla olmasından kaynaklanmaktadır. Ancak okuryazar olmayan ve okuryazar fakat bir okul bitirmemiş olan yetişkin nüfus oranlarına bakıldığında; kırsal alanda nüfusun az olmasına rağmen bu iki eğitim düzeyinde bulunan yetişkin nüfus oranının kentsel alanda bulunan okuryazar olmayan ve okuryazar fakat bir okul bitirmemiş olan yetişkin nüfus oranı arasında büyük farklar olmadığı görülmektedir. Bunun anlamı söz konusu nüfusun büyük bir kısmının kırsal alanda yaşadığıdır.

Kırsal ve kentsel alanda bulunan yetişkin nüfusun eğitim düzeylerinin cinsiyete göre dağılımı Çizelge 191 ve Çizelge 192'de verilmiştir.

## Çizelge 191

*Türkiye’de Kırsal Alanda Bulunan Yetişkin Nüfusun Eğitim Düzeylerinin Cinsiyete Göre Dağılımı*

	Erkek	%	Kadın	%	<b>Toplam</b>
Okuryazar Olmayan	211.482	19.0	897.626	81.0	<b>1.109.108</b>
Okuryazar Fakat Bir Okul Bitirmemiş	455.669	33.1	919.054	66.9	<b>1.374.723</b>
İlkokul Mezunu	2.280.029	49.0	2.372.970	54.0	<b>4.652.999</b>
İlköğretim Mezunu	1.101.759	60.4	722.111	39.6	<b>1.823.870</b>
Ortaokul veya Dengi Okul Mezunu	303.450	71.3	121.775	28.7	<b>425.225</b>
Lise veya Dengi Okul Mezunu	888.119	67.2	433.283	32.8	<b>1.321.402</b>
Yüksekokul veya Fakülte Mezunu	262.849	65.6	137.861	34.4	<b>400.710</b>
Yüksek Lisans Mezunu	9.585	67.0	4.726	33.0	<b>14.311</b>
Doktora Mezunu	4.363	56.8	3.317	43.2	<b>7.680</b>
Bilinmeyen	200.592	49.3	206.240	50.7	<b>406.832</b>

Kaynak: Bu çizelge 2012 yılı TÜİK verilerinden yararlanılarak hazırlanmıştır.

## Çizelge 192

*Türkiye’de Kentsel Alanda Bulunan Yetişkin Nüfusun Eğitim Düzeylerinin Cinsiyete Göre Dağılımı*

	Erkek	%	Kadın	%	<b>Toplam</b>
Okuryazar Olmayan	260.576	15.6	1.404.831	84.4	<b>1.665.407</b>
Okuryazar Fakat Bir Okul Bitirmemiş	639.707	30.1	1.486.412	69.9	<b>2.126.119</b>
İlkokul Mezunu	4.316.030	41.0	6.219.702	59.9	<b>10.535.732</b>
İlköğretim Mezunu	3.678.371	57.8	2.687.068	42.2	<b>6.365.439</b>
Ortaokul veya Dengi Okul Mezunu	1.432.783	59.1	991.991	40.9	<b>2.424.774</b>
Lise veya Dengi Okul Mezunu	6.027.083	56.4	4.661.110	43.6	<b>10.688.193</b>
Yüksekokul veya Fakülte Mezunu	3.137.457	56.9	2.375.022	43.1	<b>5.512.479</b>
Yüksek Lisans Mezunu	236.038	58.7	166.394	41.3	<b>402.432</b>
Doktora Mezunu	71.382	62.1	43.556	37.9	<b>114.938</b>
Bilinmeyen	675.438	52.2	617.639	47.8	<b>1.293.077</b>

Kaynak: Bu çizelge 2012 yılı TÜİK verilerinden yararlanılarak hazırlanmıştır.

Çizelge 191 ve Çizelge 192’de hem kırsal alanda hem de kentsel alanda okuryazar olmayan yetişkin nüfus içinde kadın nüfus oranının yüksek olduğu görülmektedir. Aynı şekilde okuryazar fakat bir okul bitirmemiş olan kadın nüfus da hem kırsal hem kentsel alanda erkeklere göre yüksek bir orana sahiptir. Kırsal ve kentsel alanda kadın nüfus oranının erkeklerden daha yüksek olduğu eğitim seviyesi sadece en temel eğitim düzeyi olan ilkokuldur. Okuryazar olmayan, okuryazar fakat bir okul bitirmemiş olan ve ilkokul düzeyleri dışındaki tüm eğitim düzeylerinde kırsal alanda kadınların oranı erkeklere göre daha düşükken kentsel alanda erkek ve kadın nüfus arasında nispeten daha dengeli bir dağılım olduğu görülmektedir. Yetişkin nüfusun eğitim durumunda kırsal ve kentsel alan arasındaki farklılık bulunmaktayken aynı zamanda kentsel alanda da bazı eğitim düzeylerinde kadınların aleyhine bir durum söz konusudur.

Bundan sonraki başlıklarda kırsal ve kentsel alanda bulunan yetişkin nüfusun eğitim düzeyleri ayrı ayrı incelenecektir.

#### 4.3.1. Kırsal Alanda Okuryazar Olmayan Yetişkin Nüfus

Türkiye’de kırsal ve kentsel alanda bulunan okuryazar olmayan yetişkin nüfusun genel durumu Çizelge 193’te gösterilmiştir.

Çizelge 193

#### *Türkiye’de Okuryazar Olmayan Yetişkin Nüfusun Kır-Kent ve Cinsiyete Göre Dağılımı*

	Erkek	%	Kadın	%	Toplam	%
Kır	211.482	7.5	897.626	32.5	1.109.108	40.0
Kent	258.583	9.5	1.396.867	50.5	1.665.407	60.0
<b>Toplam</b>	<b>470.065</b>	<b>17.0</b>	<b>2.294.493</b>	<b>83.0</b>	<b>2.764.558</b>	<b>100.0</b>

Kaynak: Bu çizelge 2012 yılı TÜİK verilerinden yararlanılarak hazırlanmıştır

Çizelge 193’te görüldüğü gibi kırsal ve kentsel alanda bulunan okuryazar olmayan yetişkin nüfus arasında ciddi farklılıklar olmadığı görülmektedir. Okuryazar olmayan toplam kadın nüfusun yarısından fazlası kentsel alanda bulunmaktadır. Kırsal ve kentsel alanda bulunan okuryazar olmayan toplam yetişkin nüfusun büyük bir kısmını kadınlar oluşturmaktadır.

Okuryazar olmayan yetişkin nüfusun kırsal ve bölgesel dağılımı Çizelge 194'te verilmiştir. Bu çizelgedeki veriler sütun yüzdesi alınarak elde edilmiştir.

Çizelge 194

*Türkiye’de Bölgesel Düzeyde Okuryazar Olmayan Yetişkin Nüfusun Kırsal ve Kente Göre Dağılımı*

	Kırsal	%	Kent	%	Toplam	%
Akdeniz	112.521	10.1	191.622	11.5	304.143	11.0
Doğu Anadolu	237.004	21.4	161.891	9.7	398.895	14.4
Ege	95.062	8.6	135.229	8.1	230.291	8.3
İç Anadolu	140.162	12.6	250.978	15.1	391.140	14.1
Karadeniz	211.995	19.1	120.007	7.2	332.002	12.0
Marmara	81.455	7.3	490.404	29.5	571.859	20.6
G.doğu Anadolu	230.909	20.8	315.276	18.9	546.185	19.7
<b>Toplam</b>	<b>1.109.108</b>	<b>100.0</b>	<b>1.665.407</b>	<b>100.0</b>	<b>2.774.515</b>	<b>100.0</b>

Kaynak: Bu çizelge 2012 yılı TÜİK verilerinden yararlanılarak hazırlanmıştır.

Çizelge 194’te görüldüğü gibi Türkiye’de okuryazar olmayan yetişkin nüfusun en fazla olduğu bölge Marmara bölgesidir. Marmara bölgesinin nüfus yapısıyla ilgili durumu Türkiye’nin kırsal nüfusunun sosyo-demografik özellikleri konusunda detaylı bir şekilde anlatılmıştı. Bu bölgede Türkiye’nin en fazla göç alan ili olan İstanbul’un bulunması okuryazar olmayan yetişkin nüfusun bu bölgede fazla olmasında etkilidir. Ayrıca Türkiye genelinde okuryazar olmayan yetişkin nüfus ortalaması %5.3 iken, Marmara bölgesi ve Güneydoğu Anadolu bölgelerinde %20.0’lere yakın orana sahip olmaları da bu bölgelerde okuryazarlık konusuna çözüm yolları arama gerekliliğini ortaya çıkarmaktadır. Okuryazar olmayan yetişkin nüfus en az olduğu Ege bölgesi ise Türkiye’nin gelişmişlik düzeyi açısından önde gelen bölgelerindedir. Kırsal alanda bulunan toplam okuryazar olmayan yetişkin nüfus içinde Doğu, Güneydoğu Anadolu ve Karadeniz bölgelerinde okuryazar olmayan yetişkin nüfusun fazla olduğu görülmekle birlikte Doğu Anadolu ve Karadeniz bölgelerinde kırsal alanda bulunan okuryazar olmayan yetişkin nüfus kentsel alana göre daha fazla olduğu dikkati çekmektedir. Okuryazar olmayan yetişkin nüfusun bu bölgelerde fazla olmasında her bölgenin

kendine ait sorunları olmakla birlikte genel olarak; bölgelerarası farklılıklardan kaynaklanan eğitim olanaklarının eksikliği, erişimde yaşanan sorunlar, devletin bu bölgelerle ilgili olarak yapılacak yatırımları doğru bir şekilde yönlendirememesi ve coğrafi yapı ile iklim şartları temel sebepler olarak gösterilebilir.

Bölgelerde bulunan okuryazar olmayan yetişkin nüfusun kır-kent olarak oransal dağılımını görebilmek ve bölgelerde bulunan okuryazar olmayan yetişkin nüfusun hangi alanda daha çok yoğunlaştığını bölge bazında anlayabilmek için veriler Çizelge 195'te gösterilmiştir. Bu çizelgede bulunan veriler satır yüzdesi alınarak elde edilmiştir.

Çizelge 195

*Türkiye’de Bölgelerde Bulunan Okuryazar Olmayan Yetişkin Nüfus Toplamının Kır-Kent Dağılımı*

	Kır	%	Kent	%	<b>Toplam</b>
Akdeniz	112.521	37.0	191.622	63.0	<b>304.143</b>
Doğu Anadolu	237.004	59.4	161.891	40.6	<b>398.895</b>
Ege	95.062	41.3	135.229	58.7	<b>230.291</b>
İç Anadolu	140.162	35.8	250.978	64.2	<b>391.140</b>
Karadeniz	211.995	63.9	120.007	36.1	<b>332.002</b>
Marmara	81.455	14.2	490.404	85.8	<b>571.859</b>
G.doğu Anadolu	230.909	42.3	315.276	57.7	<b>546.185</b>

Kaynak: Bu çizelge 2012 yılı TÜİK verilerinden yararlanılarak hazırlanmıştır.

Çizelge 195, okuryazarlığın günümüz Türkiye’sinde hala önemli bir konu olmasından dolayı bölgelerde bulunan okuryazar olmayan yetişkin nüfusun hangi bölgenin kırsal alanında daha yüksek orana sahip olduğunu görmek açısından ayrı bir öneme sahiptir. Kırsal alanda okuryazar olmayan yetişkin nüfus oranının yüksek olmasındaki en önemli faktör ise Doğu Anadolu ve Karadeniz bölgesi kırsal nüfus oranının kentsel nüfus oranı ile birbirlerine yakın olmasıdır. Diğer bölgelerde kentsel nüfus oranı kırsal nüfus oranından daha yüksektir. Özellikle Akdeniz, İç Anadolu ve Marmara bölgelerine bakıldığında kentsel alanda okuryazar olmayan yetişkin nüfus oranının kırsal alana göre daha yüksek olmasında bu faktör etkilidir. Güneydoğu

Anadolu bölgesi ise Türkiye’de kırsal alanda bulunan toplam okuryazar olmayan yetişkin nüfusun %20’sini barındırmasına rağmen bölgede bulunan okuryazar olmayan yetişkin nüfusun kırsal ve kentsel olarak dağılımının dengeli olduğu görülmektedir. Bu durum Güneydoğu Anadolu bölgesinde okuryazarlık konusunun kırsal alanda çözülmesi gereken bir sorun olduğu kadar kentsel alanda da ele alınması gereken bir konu olduğunu göstermektedir.

Kırsal alanda bulunan okuryazar olmayan toplam yetişkin nüfusun illere göre dağılımında bu nüfusun en fazla olan ilk beş il Çizelge 196’da verilmiştir. Çizelgede bu illerin kentsel alan bilgileri de verilmiştir.

Çizelge 196

*Türkiye’de Kırsal Alanda Okuryazar Olmayan Yetişkin Nüfusu En Fazla Olan İllerde Okuryazar Olmayan Yetişkin Nüfusun Kır ve Kente Göre Dağılımı*

	Kır	%	Kent	%
Şanlıurfa	71.531	6.4	68.756	4.2
Diyarbakır	45.189	4.1	73.539	4.4
Van	43.120	3.9	31.830	1.9
Mardin	34.385	3.1	34.661	2.1
Ordu	32.406	2.9	17.694	1.1

Kaynak: Bu çizelge 2012 yılı TÜİK verilerinden yararlanılarak hazırlanmıştır.

Çizelge 196’da Türkiye’de okuryazar olmayan yetişkin nüfusun en fazla Şanlıurfa ilinde olduğu görülmektedir. Ayrıca Diyarbakır ili dışındaki diğer illerde kırsal alanda bulunan okuryazar olmayan yetişkin nüfus kentsel alanda bulunan okuryazar olmayan yetişkin nüfustan daha fazladır. Bu illerde kırsal nüfusun fazla olmasından dolayı okuryazar olmayan yetişkin nüfus miktarı da fazladır. Bu çizelgede dikkat çeken diğer bir noktada Türkiye’de okuryazar olmayan yetişkin nüfus oranı %5.3 iken Şanlıurfa ili kırsal alanında bu oran %6.4’tür. Bunun anlamı Şanlıurfa ili kırsal alanında eğitim sorununun oldukça ciddi boyutta olmasıdır. Çizelgede bulunan illerin ortak noktaları ise; Ordu ili dışında diğer illerin Türkiye’nin doğu kısmında yer almaları, gelişmişlik düzeyi sıralamasında sonlarda olmaları ve kalkınmada öncelikli iller statüsünde

bulunması sayılabilir. Buna ilaveten bu iller, Türkiye’de toplam kırsal nüfus içinde en fazla kırsal nüfusu olan iller arasındadır. Mardin ilinde okuryazar olmayan yetişkin nüfusun hemen hemen aynı düzeyde olduğu görülmekte, Ordu ilinde ise kırsal alanda okuryazar olmayan yetişkin nüfusun daha fazla olduğu görülmektedir.

Türkiye’de kırsal alanda okuryazar olmayan yetişkin nüfusun en fazla olduğu yerleşim birimleri köy ve belde bazında detaylandırılmıştır. Buna göre; Hakkari ili Şemdinli ilçesi Derecik beldesi (1.217), Hatay ili merkeze bağlı Harbiye beldesi (1.123), Şanlıurfa ili merkeze bağlı Karaköprü beldesi (1.558), Şırnak ili merkeze bağlı Kumçatı beldesi (1.187) ve Zonguldak ili merkeze bağlı Kozlu beldesi (1.400) Türkiye’de okuryazar olmayan yetişkin nüfusun en fazla olduğu yerleşim birimleridir.

Kırsal alanda okuryazar olmayan yetişkin nüfusun en fazla olduğu iller incelendikten sonra yine kırsal alanda okuryazar olmayan yetişkin nüfus oranı en yüksek olan iller incelenmiş ve Çizelge 197’de verilmiştir.

#### Çizelge 197

*Türkiye’de Kırsal Alanda Okuryazar Olmayan Yetişkin Nüfus Oranı En Yüksek Olan İllerde Okuryazar Olmayan Yetişkin Nüfusun Kır-Kent Dağılımı*

	Kır	%	Kent	%	<b>Toplam</b>
Ardahan	5.658	78.8	1.519	21.2	<b>7.177</b>
Bartın	8.812	86.6	1.362	13.4	<b>10.174</b>
Gümüşhane	4.934	77.1	1.462	22.9	<b>6.396</b>
Muş	25.571	76.1	8.041	23.9	<b>33.612</b>
Zonguldak	26.961	75.1	8.916	24.9	<b>35.877</b>

Kaynak: Bu çizelge 2012 yılı TÜİK verilerinden yararlanılarak hazırlanmıştır.

Çizelge 197’de görülen illerin okuryazar olmaya yetişkin nüfusunun yarısından fazlası kırsal alanda bulunmaktadır. Bu illerden Zonguldak ve Gümüşhane illeri dışında olanların ortak özellikleri Türkiye’de kırsal nüfus oranı en yüksek olan il statüsünde olmalarıdır. Zonguldak ve Gümüşhane illerinde ise okuryazar olmayan nüfus oranının yüksek olması gelişmişlik düzeyi ile bağlantılıdır. Muş ve Zonguldak illerinde kırsal alanda bulunan okuryazar olmayan yetişkin nüfus kentsel alandan oldukça fazladır.

Kırsal alanda bulunan okuryazar olmayan toplam yetişkin nüfusun illere göre dağılımında bu nüfusun en az olduğu olan ilk beş il Çizelge 198’de verilmiştir. Çizelgede bu illerin kentsel alan bilgileri de gösterilmiştir.

#### Çizelge 198

##### *Türkiye’de Kırsal Alanda Okuryazar Olmayan Yetişkin Nüfusu En Az Olan İllerde Okuryazar Olmayan Yetişkin Nüfusun Kır ve Kente Göre Dağılımı*

	Kır	%	Kent	%
Karaman	2.907	0.3	3.502	0.2
Bayburt	2.816	0.3	1.253	0.1
Bilecik	2.573	0.3	2.677	0.2
Kilis	2.510	0.3	3.697	0.2
Yalova	1.728	0.2	7.784	0.5

Kaynak: Bu çizelge 2012 yılı TÜİK verilerinden yararlanılarak hazırlanmıştır.

Çizelge 198’de yer alan illerde kırsal alanda bulunan okuryazar olmayan yetişkin nüfus az olduğu gibi kentsel alanlarında da aynı durum söz konusudur. Çizelge de yalnızca Bayburt ili kırsal alanında okuryazar olmayan yetişkin nüfusun kentsel alanda bulunan okuryazar olmayan yetişkin nüfusa göre daha fazla olduğu görülmektedir. Bu illerin ortak özellikleri Türkiye’de kırsal ve kentsel alanda en az nüfusu barındırmalarıdır. Ayrıca bu iller yüzölçümü olarak Türkiye’nin en küçük yüzölçümlü illeri olup, 2000’li yıllardan sonra il statüsüne kavuşmaları okuryazar olmayan yetişkin nüfus olarak hem kırsal hem de kentsel alanda oldukça az bir nüfusa sahip olmalarında etkilidir.

Kırsal alanda okuryazar olmayan yetişkin nüfusun en az olduğu iller incelendikten sonra yine kırsal alanda okuryazar olmayan yetişkin nüfus oranı en düşük olan iller incelenmiş ve Çizelge 199’da verilmiştir



## Çizelge 199

*Türkiye’de Kırsal Alanda Okuryazar Olmayan Yetişkin Nüfus Oranı En Düşük Olan İllerde Okuryazar Olmayan Yetişkin Nüfusun Kır-Kent Dağılımı*

	Kır	%	Kent	%	<b>Toplam</b>
Ankara	9.543	8.5	102.926	91.5	<b>112.469</b>
Mersin	9.783	23.3	32.265	76.7	<b>42.048</b>
İzmir	10.674	14.1	65.215	85.9	<b>75.889</b>
Gaziantep	15.094	21.1	56.357	78.9	<b>71.451</b>
Adana	15.678	18.0	71.310	82.0	<b>86.988</b>

Kaynak: Bu çizelge 2012 yılı TÜİK verilerinden yararlanılarak hazırlanmıştır.

Çizelge 199’da bulunan illerde kentleşmenin oldukça ileri düzeyde olması, göç sonucunda kırsal nüfuslarının azalması ve Türkiye’nin en gelişmiş illeri statüsünde bulunmalarından dolayı kırsal nüfus oranları da oldukça düşüktür. Türkiye’nin sosyo-demografik özelliklerinin anlatıldığı başlıkta bu konu detay bir biçimde anlatılmıştır. Bu demografik özellik okuryazar olmayan yetişkin nüfus oranının bu illerin kırsal alanında en düşük olmasında etkili bir faktördür. Ankara kırsalında bulunan okuryazar olmayan yetişkin nüfus ile kentsel alanda bulunanlar arasında ciddi farklılıklar bulunmaktadır.

(Ek-AA’da tüm illerde kırsal ve kentsel alanda bulunan okuryazar olmayan yetişkin nüfusun okuryazar olmayan toplam kırsal ve kentsel nüfus içinde dağılımı verilmiştir)

(Ek-AB’de tüm illerde bulunan okuryazar olmayan yetişkin nüfusun kır-kent dağılımı verilmiştir)

Türkiye’de okuryazar olmayan yetişkin nüfusun kır-kent ve yaş gruplarına göre dağılımı Çizelge 200’de verilmiştir. Bu çizelgedeki veriler sütun yüzdesi alınarak elde edilmiştir.

## Çizelge 200

*Türkiye’de Okuryazar Olmayan Yetişkin Nüfusun Kır ve Kente Göre Yaş Gruplarının Dağılımı*

	Kır	%	Kent	%	Toplam	%
18-24	48.306	4.4	63.129	3.8	<b>111.435</b>	4.0
25-34	86.056	7.8	131.762	7.9	<b>217.818</b>	7.9
35-44	78.342	7.1	117.488	7.1	<b>195.830</b>	7.1
45-54	115.658	10.4	207.823	12.5	<b>323.481</b>	11.7
55-64	209.947	18.9	352.357	21.2	<b>562.304</b>	20.3
65+	570.799	51.5	792.848	47.6	<b>1.363.647</b>	49.1
<b>Toplam</b>	<b>1.109.108</b>	<b>100.0</b>	<b>1.665.407</b>	<b>100.0</b>	<b>2.774.515</b>	<b>100.0</b>

Kaynak: Bu çizelge 2012 yılı TÜİK verilerinden yararlanılarak hazırlanmıştır.

Çizelge 200’de okuryazar olmayan yetişkin nüfusun en az olduğu yaş grubu “18-24” tür. Bu durum, çizelgedeki yaş grupları arasında en genç yetişkin grubunu temsil eden “18-24” yaş grubunun eğitim konusunda daha iyi bir durumda olduğunu göstermektedir. Zaten “65+” yaş grubundaki okuryazar olmayan yetişkin nüfusun en fazla olması durumu aydınlatmaktadır. Çizelgede yaş grupları ilerledikçe okuryazar olmayan yetişkin nüfusun arttığı görülmektedir. İl bazında incelendiğinde; “65+” yaş grubu hariç tüm yaş gruplarında kırsal alanda okuryazar olmayan yetişkin nüfusun en fazla olduğu il Şanlıurfa, “65+” yaş grubunda ise Ordu ilinde bulunmaktadır. Çizelgede kırsal alanda bulunan okuryazar olmayan yetişkin nüfusun kentsel alandan daha az olduğu görülmekte olup, oransal olarak görebilmek için her bir yaş grubuna ait okuryazar olmayan yetişkin nüfus toplamı içinde kırsal ve kentsel dağılım Çizelge 201’de verilmiştir. Bu çizelgedeki veriler satır yüzdesi alınarak elde edilmiştir.

## Çizelge 201

*Türkiye’de Okuryazar Olmayan Yetişkin Nüfusun Kır ve Kente Göre Yaş Grupları İçinde Dağılımı*

	Kır	%	Kent	%	<b>Toplam</b>
18-24	48.306	43.3	63.129	56.7	<b>111.435</b>
25-34	86.056	39.5	131.762	60.5	<b>217.818</b>
35-44	78.342	40.0	117.488	60.0	<b>195.830</b>
45-54	115.658	35.8	207.823	64.2	<b>323.481</b>
55-64	209.947	37.3	352.357	62.7	<b>562.304</b>
65+	570.799	41.9	792.848	58.1	<b>1.363.647</b>

Kaynak: Bu çizelge 2012 yılı TÜİK verilerinden yararlanılarak hazırlanmıştır.

Çizelge 201’de okuryazar olmayan yetişkin nüfusun tüm yaş gruplarında kentsel alanda olduğu görülmektedir. Ancak oranlara bakıldığında tüm yaş gruplarında kırsal alanda dikkati çeken bir okuryazar olmayan nüfusun varlığından söz etmek mümkündür. Buna ek olarak kırsal alanda okuryazar olmayan nüfus oranı tüm yaş grupları için kentsel alan ile karşılaştırıldığında ciddi farklılıkların bulunmadığı fark edilmektedir. Kırsal nüfus oranının Türkiye’de %22.4 olduğu göz önünde alındığında kırsal alanda tüm yaş gruplarında acil çözüme ulaştırılması gereken bir okuryazarlık sorunu olduğu ortaya çıkmıştır. İl bazında incelendiğinde; “18-24” yaş grubunda kırsal alanda okuryazar olmayan yetişkin nüfus oranı en düşük Ankara, en yüksek Muş ili; “25-34”, “35-44”, “45-54”, “55-64” ve “65+” yaş gruplarında en düşük oran Ankara, en yüksek oran Bartın ilinde bulunmaktadır.

(Ek-AC’de tüm illerde kırsal ve kentsel alanda bulunan okuryazar olmayan yetişkin nüfusun yaş gruplarına göre dağılımı verilmiştir)

(Ek-AD’de tüm illerde bulunan kırsal ve kentsel alanda bulunan okuryazar olmayan yetişkin nüfusun yaş grupları içinde dağılımı verilmiştir)

Kırsal alanda okuryazar olmayan yetişkin nüfusun cinsiyete göre durumu incelenmiş ve bölgesel dağılımı Çizelge 202’de gösterilmiştir. Çizelgede bölgelerin kentsel alanlarındaki dağılımında verilmiştir.

## Çizelge 202

*Türkiye’de Kırsal Alanda Okuryazar Olmayan Yetişkin Nüfusun Cinsiyete Göre Bölgesel Dağılımı*

	Kır				T <sub>plm</sub>	Kent				T <sub>plm</sub>
	Erkek	%	Kadın	%		Erkek	%	Kadın	%	
Akdeniz	22.472	20.0	90.049	80.0	<b>112.521</b>	32.503	17.0	159.119	83.0	<b>191.622</b>
Doğu Anadolu	47.390	20.0	189.614	80.0	<b>237.004</b>	25.927	16.0	135.964	84.0	<b>161.891</b>
Ege	17.051	17.9	78.011	82.1	<b>95.062</b>	22.177	16.4	113.052	83.6	<b>135.229</b>
İç Anadolu	24.825	17.7	115.337	82.3	<b>140.162</b>	33.555	13.4	217.423	86.6	<b>250.978</b>
Karadeniz	40.267	19.0	171.728	81.0	<b>211.995</b>	17.748	14.8	102.259	85.2	<b>120.007</b>
Marmara	16.894	20.7	64.561	79.3	<b>81.455</b>	76.636	15.6	413.768	84.4	<b>490.404</b>
G.doğu Anadolu	42.583	18.4	188.326	81.6	<b>230.909</b>	52.030	16.5	263.246	83.5	<b>315.276</b>

Kaynak: Bu çizelge 2012 yılı TÜİK verilerinden yararlanılarak hazırlanmıştır.

Çizelge 202’de bölgelerin kırsal ve kentsel alanlarında bulunan okuryazar olmayan yetişkin nüfusun cinsiyete göre dağılımına bakıldığında tüm bölgelerin hem kırsal alanlarında hem de kentsel alanlarında okuryazar olmayan kadın nüfus oranının erkeklere göre oldukça yüksek olduğu görülmektedir. Tüm bölgelerin hem kırsal hem de kentsel alanında okuryazar olmayan kadın nüfus erkek nüfusun yaklaşık olarak 4-4.5 katı kadardır.

Kırsal alanda bulunan okuryazar olmayan kadın nüfusu ile erkek nüfusu karşılaştırılmış ve bu karşılaştırmaya göre kırsal alanda okuryazar olmayan kadın nüfus oranı en yüksek olan iller Çizelge 203’te ve en düşük olan iller Çizelge 204’te gösterilmiştir. Bu illerin kentsel alanlarında bulunan okuryazar olmayan kadın nüfus oranları da çizelgede bulunmaktadır.

## Çizelge 203

*Türkiye’de Kırsal Alanda Okuryazar Olmayan Kadın Nüfus Oranı En Yüksek İllerde Okuryazar Olmayan Nüfusun Cinsiyete Göre Dağılımı*

	Kır					Kent				
	Erkek	%	Kadın	%	Toplam	Erkek	%	Kadın	%	Toplam
Afyon	1.972	13.5	12.621	86.5	<b>14.593</b>	1.140	12.1	8.288	87.9	<b>9.428</b>
Niğde	1.127	11.3	8.826	88.7	<b>9.953</b>	508	12.0	3.739	88.0	<b>4.247</b>
Nevşehir	718	11.6	5.451	88.4	<b>6.169</b>	473	10.6	3.999	89.4	<b>4.472</b>
Rize	695	9.8	6.365	90.2	<b>7.060</b>	643	11.9	4.779	88.1	<b>5.422</b>
Kırşehir	632	13.7	3.974	86.3	<b>4.606</b>	620	12.7	4.251	87.3	<b>4.871</b>

Kaynak: Bu çizelge 2012 yılı TÜİK verilerinden yararlanılarak hazırlanmıştır.

## Çizelge 204

*Türkiye’de Kırsal Alanda Okuryazar Olmayan Kadın Nüfus Oranı En Düşük İllerde Okuryazar Olmayan Nüfusun Cinsiyete Göre Dağılımı*

	Kır					Kent				
	Erkek	%	Kadın	%	Toplam	Erkek	%	Kadın	%	Toplam
Bartın	2.079	23.6	6.733	76.4	<b>8.812</b>	186	13.7	1.176	86.3	<b>1.362</b>
Çanakkale	1.550	24.0	4.911	76.0	<b>6.461</b>	756	22.8	2.561	77.2	<b>3.317</b>
Çorum	3.873	24.7	11.808	75.3	<b>15.681</b>	2.505	18.0	11.394	82.0	<b>13.899</b>
Elazığ	2.950	24.5	9.111	75.5	<b>12.061</b>	2.913	19.6	11.915	80.4	<b>14.828</b>
Sinop	1.889	24.3	5.899	75.7	<b>7.788</b>	443	16.3	2.279	83.7	<b>2.722</b>

Kaynak: Bu çizelge 2012 yılı TÜİK verilerinden yararlanılarak hazırlanmıştır.

Çizelge 203 ve Çizelge 204’te kırsal alanda okuryazar olmayan kadın nüfus oranı en yüksek ve en düşük iller görülmekte olup, okuryazar olmayan kadın nüfus oranının en düşük olduğu illerde bile oranların ne kadar yüksek olduğu dikkat çekmektedir. Çizelgelerde bulunan illerin ortak özellikleri ise gelişmiş düzeyi açısından en alt seviyelerde bulunmalarıdır.

Kırsal alanda okuryazar olmayan kadın nüfus ile kentsel alanda bulunan okuryazar olmayan kadın nüfus il bazında karşılaştırılmış ve bu karşılaştırmaya göre kırsal alanda

okuryazar olmayan kadın nüfus oranı en yüksek ve en düşük olan iller Çizelge 205 ve Çizelge 206'da gösterilmiştir.

#### Çizelge 205

##### *Türkiye'de Okuryazar Olmayan Kadın Nüfus Oranı En Yüksek Olan İllerde Okuryazar Olmayan Kadın Nüfusun Kır-Kent Dağılımı*

	Kır	%	Kent	%	<b>Toplam</b>
Ardahan	4.620	78.1	1.294	21.9	<b>5.914</b>
Bartın	6.733	85.1	1.176	14.9	<b>7.909</b>
Gümüşhane	4.125	76.5	1.270	23.5	<b>5.395</b>
Muş	20.816	75.0	6.958	25.0	<b>27.774</b>
Zonguldak	23.008	74.4	7.900	25.6	<b>30.908</b>

Kaynak: Bu çizelge 2012 yılı TÜİK verilerinden yararlanılarak hazırlanmıştır.

#### Çizelge 206

##### *Türkiye'de Okuryazar Olmayan Kadın Nüfus Oranı En Düşük Olan İllerde Okuryazar Olmayan Kadın Nüfusun Kır-Kent Dağılımı*

	Kır	%	Kent	%	<b>Toplam</b>
Adana	13.087	18.1	59.338	81.9	<b>72.425</b>
Ankara	7.779	8.0	89.340	92.0	<b>97.119</b>
Gaziantep	12.778	20.6	49.228	79.4	<b>62.006</b>
İzmir	8.284	13.3	54.063	86.7	<b>62.347</b>
Kilis	2.004	6.1	30.613	93.9	<b>32.617</b>

Kaynak: Bu çizelge 2012 yılı TÜİK verilerinden yararlanılarak hazırlanmıştır.

Çizelge 205'te bulunan iller Çizelge 199'da görülen iller olup, demografik özellikleri ile ilgili olarak gerekli açıklamalar yapılmıştır. Bu illerin demografik özellikleri okuryazar olmayan kadın nüfus oranının en yüksek düzeyde olması sonucu ortaya çıkarmıştır. Buna ek olarak okuryazar olmayan kadın nüfus oranının bu illerde yüksek olmasında gelişmişlik düzeylerinin oldukça düşük olması özellikle Ardahan, Muş, Gümüşhane illerinin sosyo-ekonomik gelişmişlik bakımından il sıralamasında

sonlarda yer alması okuryazar olmayan kadın nüfus oranını etkilemiştir. Çizelge 206'da görülen iller ise Çizelge 201'de bulunan iller olup farklı olarak Mersin ili yerine Kilis ili çizelgede yer almıştır. Kilis ili dışındaki illerin kentleşmenin ve gelişmişliğin ileri düzeyde olması sonucunda kırsal nüfus oranı en düşük olan iller statüsünde olduğu Türkiye'nin sosyo-demografik özelliği başlığı altında anlatılmıştır. Burada da bu demografik özelliğin etkili olduğu görülmektedir. Bu çizelgede dikkat çeken Kilis ili nüfus yapısı bakımından toplam il nüfusunun oldukça az olduğu bilinmekle birlikte kırsal nüfus oranı kentsel nüfus oranına düşüktür.

Okuryazar olmayan yetişkin nüfus yaş gruplarının cinsiyete göre dağılımı incelenmiş Çizelge 207'de gösterilmiştir. Bu yaş gruplarının kentsel alanda dağılım bilgileri de verilmiştir.

Çizelge 207

*Türkiye'de Kırsal ve Kentsel Alanda Okuryazar Olmayan Yetişkin Nüfusun Yaş Gruplarının Cinsiyete Göre Dağılımı*

	Kır				Toplam	Kent				Toplam
	Erkek	%	Kadın	%		Erkek	%	Kadın	%	
18-24	8.568	17.7	39.738	82.3	<b>48.306</b>	15.307	24.2	47.822	75.8	<b>63.129</b>
25-34	17.531	20.4	68.525	79.6	<b>86.056</b>	30.416	23.1	101.346	76.9	<b>131.762</b>
35-44	14.278	18.2	64.064	81.8	<b>78.342</b>	19.963	17.0	97.525	83.0	<b>117.488</b>
45-54	16.888	14.6	98.770	85.4	<b>115.658</b>	24.897	12.0	182.926	88.0	<b>207.823</b>
55-64	30.024	14.3	179.923	85.7	<b>209.947</b>	41.778	11.9	310.579	88.1	<b>352.357</b>
65+	124.193	21.8	446.606	78.2	<b>570.799</b>	128.215	16.2	664.633	83.8	<b>792.848</b>

Kaynak: Bu çizelge 2012 yılı TÜİK verilerinden yararlanılarak hazırlanmıştır.

Çizelge 207'de tüm yaş gruplarında hem kırsal hem de kentsel alanda okuryazar olmayan kadın nüfus oranı erkeklere göre oldukça yüksektir. Kadınların bütün yaş gruplarında ileri düzeyde dezavantajlı oldukları açıkça görülmektedir. Okumaz yazmazlık, kırsal alanda tüm yaş gruplarında kadınların önemli bir sorunu olduğu kadar kentsel alanda yaşayan kadınların da aynı soruna sahip oldukları görülmektedir.

(Ek-AE’de tüm illerde kırsal ve kentsel alanda bulunan okuryazar olmayan yetişkin nüfusun cinsiyete göre dağılımı verilmiştir)

(Ek-AF’de tüm illerde bulunan okuryazar olmayan kadın nüfusun kır-kent dağılımı verilmiştir)

(Ek-AG.1/AG.2’de tüm illerde kırsal ve kentsel alanda bulunan okuryazar olmayan yetişkin nüfusun yaş gruplarının cinsiyete göre dağılımı verilmiştir)

#### 4.3.2. Kırsal Alanda Okuryazar Fakat Bir Okul Bitirmemiş Olan Yetişkin Nüfus

Türkiye’de kırsal ve kentsel alanda bulunan okuryazar fakat bir okul bitirmemiş olan yetişkin nüfusun genel durumu Çizelge 208’de verilmiştir.

Çizelge 208

*Türkiye’de Okuryazar Fakat Bir Okul Bitirmemiş Olan Yetişkin Nüfusun Kır-Kent ve Cinsiyete Göre Dağılımı*

	Erkek	%	Kadın	%	Toplam	%
Kır	455.669	13.0	919.054	26.3	1.374.723	39.3
Kent	639.707	18.3	1.486.412	42.5	2.129.119	60.8
<b>Toplam</b>	<b>1.095.376</b>	<b>31.3</b>	<b>2.405.466</b>	<b>68.7</b>	<b>3.500.842</b>	<b>100.0</b>

Kaynak: Bu çizelge 2012 yılı TÜİK verilerinden yararlanılarak hazırlanmıştır.

Çizelge 208’de görüldüğü gibi okuryazar fakat bir okul bitirmemiş olan toplam nüfusun yarısından fazlası kentsel alanda yaşamaktadır. Okuryazar fakat bir okul bitirmemiş olan toplam kadın nüfusun yarısından fazlası kentsel alanda yaşamaktadır. Ayrıca bu eğitim düzeyi içindeki toplam yetişkin nüfusun büyük bir kısmı kadınlardan meydana gelmektedir.

Okuryazar fakat bir okul bitirmemiş olan yetişkin nüfusun kır-kent ve bölgesel olarak dağılımı Çizelge 209’da gösterilmiştir. Bu çizelgedeki veriler sütun yüzdesi alınarak elde edilmiştir.



## Çizelge 209

*Türkiye’de Bölgesel Düzeyde Okuryazar Fakat Bir Okul Bitirmemiş Olan Yetişkin Nüfusun Kır ve Kente Göre Dağılımı*

	Kır	%	Kent	%	Toplam	%
Akdeniz	183.849	13.4	290.780	13.7	474.629	13.6
Doğu Anadolu	234.828	17.1	186.448	8.8	421.276	12.0
Ege	194.714	14.2	255.636	12.0	450.350	12.9
İç Anadolu	150.312	10.9	262.085	12.3	412.397	11.8
Karadeniz	274.267	20.0	162.490	7.6	436.757	12.5
Marmara	112.440	8.2	606.319	28.5	718.759	20.5
G.doğu Anadolu	224.313	16.3	362.361	17.0	586.674	16.8
<b>Toplam</b>	<b>1.374.723</b>	<b>100.0</b>	<b>2.126.199</b>	<b>100.0</b>	<b>3.500.922</b>	<b>100.0</b>

Kaynak: Bu çizelge 2012 yılı TÜİK verilerinden yararlanılarak hazırlanmıştır.

Çizelge 209’da görüldüğü gibi okuryazar fakat bir okul bitirmemiş olan yetişkin nüfus Marmara bölgesi dışında diğer bölgelerde hemen hemen aynıdır. Türkiye’de okuryazar fakat bir okul bitirmemiş olan yetişkin nüfusun en fazla bulunduğu Marmara bölgesinin demografik özelliği daha önce anlatılmıştır. Okuryazar fakat bir okul bitirmemiş olan yetişkin nüfusun da bu bölgede fazla olmasında bu demografik özellik etkilidir. Türkiye genelinde okuryazar fakat bir okul bitirmemiş olan yetişkin nüfus ortalaması %6.6 iken, Marmara bölgesi genelinde %20.5’tir. Oranın bu kadar yüksek olması, bu bölgede yaşayan yetişkin nüfusun eğitimlerini tamamlayamadıklarını ya da okuryazarlığı kurslar, okuma-yazma kampanyaları sayesinde öğrendikleri anlamını taşımaktadır. Kırsal ve kentsel ayrıma göre okuryazar fakat bir okul bitirmemiş olan yetişkin nüfusun en fazla olduğu bölgelerin Karadeniz ve Doğu Anadolu olduğu görülmektedir. Bu durum bu bölgelerde kırsal nüfusun fazla olması ile bağlantılıdır. Eğitim coğrafyası açısından değerlendirildiğinde özellikle Doğu Karadeniz bölümünde tarımın önemli bir istihdam alanı olması nedeniyle eğitime olan ilginin az olduğu hatta eksikliğin hissedilmediği sonucuna varılmaktadır. Doğu Anadolu bölgesinde ise Karadeniz bölgesinden daha farklı nedenlerden dolayı okuryazar fakat bir okul bitirmemiş olan yetişkin nüfus bu bölgede de fazladır. Bu nedenler; iklim şartlarının

ağır olması, coğrafi yapının dağınık ve dağlık olması sebebiyle okul ve öğretmen sayısının yetersiz olması, feodal yapının varlığını sürdürmesi, cinsiyet ayrımcılığından dolayı kız çocuklarının okuma-yazma ve temel aritmetiği öğrendikten sonra okula devam etmemeleri sayılabilir.

Bölgelerde bulunan okuryazar fakat bir okul bitirmemiş olan yetişkin nüfusun kır-kent olarak oransal dağılımı görebilmek ve bölgelerde bulunan okuryazar fakat bir okul bitirmemiş olan yetişkin nüfusun hangi alanda daha çok yoğunlaştığını bölge bazında anlayabilmek için bilgiler Çizelge 210’da gösterilmiştir.

#### Çizelge 210

##### *Türkiye’de Bölgelerde Bulunan Okuryazar Fakat Bir Okul Bitirmemiş Olan Yetişkin Nüfus Toplamının Kır-Kent Dağılımı*

	Kır	%	Kent	%	<b>Toplam</b>
Akdeniz	183.849	38.7	290.780	61.3	<b>474.629</b>
Doğu And.	234.828	55.7	186.448	44.3	<b>421.276</b>
Ege	194.714	43.2	255.636	56.8	<b>450.350</b>
İç Anadolu	150.312	36.4	262.085	63.6	<b>412.397</b>
Karadeniz	274.267	62.8	162.490	37.2	<b>436.757</b>
Marmara	112.440	15.6	606.319	84.4	<b>718.759</b>
G.doğu And.	224.313	38.2	362.361	61.8	<b>586.674</b>

Kaynak: Bu çizelge 2012 yılı TÜİK verilerinden yararlanılarak hazırlanmıştır.

Çizelge 210’da her bir bölgenin kendi nüfusu içinde okuryazar fakat bir okul bitirmemiş olan yetişkinin nüfusunun kırsal kentsel dağılımı incelenmiş olup, kırsal alanda en yüksek orana sahip bölgelerin Doğu Anadolu ve Karadeniz bölgesi olduğu görülmektedir. Okuryazar olmayan yetişkin nüfusta da aynı bölgeler kırsal alanda yüksek orana sahip olup, bu bölgelerde kırsal nüfus oranı ile kentsel nüfus oranının hemen hemen eşit olduğu o başlık altında anlatılmıştı. Diğer bölgelerde kentsel nüfus oranı kırsal nüfus oranından daha yüksektir. Özellikle Marmara bölgesine bakıldığında kentsel alanda okuryazar fakat bir okul bitirmemiş olan yetişkin nüfus oranının kırsal alana göre daha yüksek olmasında demografik özelliği etkilidir. Ege bölgesinde diğer

bölgelere göre okuryazar fakat bir okul bitirmemiş olan yetişkin nüfusun kırsal ve kentsel dağılımının dengeli olduğu görülmektedir.

Kırsal alanda bulunan okuryazar fakat bir okul bitirmemiş olan yetişkin nüfusun illere göre dağılımında bu nüfusun en fazla olan il beş il Çizelge 211’de verilmiştir. Çizelgede bu illerin kentsel alan bilgileri de verilmiştir.

#### Çizelge 211

*Türkiye’de Kırsal Alanda Okuryazar Fakat Bir Okul Bitirmemiş Olan Yetişkin Nüfusu En Fazla Olan İllerde Okuryazar Fakat Bir Okul Bitirmemiş Olan Yetişkin Nüfusun Kırsal ve Kente Göre Dağılımı*

	Kırsal	%	Kent	%
Samsun	53.451	3.9	37.098	1.7
Hatay	54.899	4.0	43.358	2.0
Diyarbakır	56.538	4.1	96.349	4.5
Van	56.821	4.1	43.653	2.1
Şanlıurfa	72.658	5.3	84.276	4.0

Kaynak: Bu çizelge 2012 yılı TÜİK verilerinden yararlanılarak hazırlanmıştır.

Çizelge 211’de Türkiye’de okuryazar fakat bir okul bitirmemiş olan yetişkin nüfusun en fazla olduğu ilin Şanlıurfa olduğu görülmektedir. Diyarbakır, Şanlıurfa ve Van illerinde okuryazar fakat bir okul bitirmemiş olan yetişkin nüfusun fazla olması, okuryazar olmayan yetişkin nüfusun da bu illerde en fazla olması nedeniyle demografik yapı benzerliği söz konusudur. Çizelgede dikkat çeken diğer bir nokta da Hatay, Samsun ve Van illerinde kırsal alanda bulunan okuryazar fakat bir okul bitirmemiş olan yetişkin nüfus kentsel alanda bulunan okuryazar fakat bir okul bitirmemiş olan yetişkin nüfustan daha fazla olmasıdır. Bu durum özellikle Hatay ve Van illerinde demografik olarak kırsal alanda bulunan nüfusun kentsel alanda bulunan nüfusa göre daha fazla olmasından kaynaklanmaktadır.

Türkiye’de kırsal alanda okuryazar fakat bir okul bitirmemiş olan yetişkin nüfusun en fazla olduğu yerleşim birimleri köy ve belde bazında detaylandırılmıştır. Buna göre; Hatay ili Dörtöyöl ilçesi Payas beldesi, Hatay ili merkeze bağlı Harbiye beldesi, Tekirdağ ili Çerkezköy ilçesi Kapaklı beldesi, Şanlıurfa ili merkeze bağlı Karaköprü beldesi ve

Zonguldak ili merkeze bağı Kozlu beldesi Türkiye’de en fazla okuryazar fakat bir okul bitirmemiş olan yetişkin nüfusun en fazla olduğu yerleşim birimleridir.

Kırsal alanda okuryazar fakat bir okul bitirmemiş olan yetişkin nüfusun en fazla olduğu iller incelendikten sonra yine kırsal alanda okuryazar fakat bir okul bitirmemiş olan yetişkin nüfus oranı en yüksek olan iller incelenmiş ve Çizelge 212’de gösterilmiştir.

#### Çizelge 212

*Türkiye’de Kırsal Alanda Okuryazar Fakat Bir Okul Bitirmemiş Olan Yetişkin Nüfus Oranı En Yüksek İllerde Okuryazar Fakat Bir Okul Bitirmemiş Olan Yetişkin Nüfusun Kır-Kent Dağılımı*

	Kır	%	Kent	%	<b>Toplam</b>
Ardahan	4.066	78.2	1.132	21.8	<b>5.198</b>
Bartın	11.452	87.3	1.661	12.7	<b>13.113</b>
Çanakkale	19.237	71.5	7.666	28.5	<b>26.903</b>
Gümüşhane	5.428	71.7	2.138	28.3	<b>7.566</b>
Kars	11.486	70.6	4.784	29.4	<b>16.270</b>

Kaynak: Bu çizelge 2012 yılı TÜİK verilerinden yararlanılarak hazırlanmıştır.

Çizelge 212’de görülen illerin okuryazar fakat bir okul bitirmemiş olan toplam yetişkin nüfusunun büyük bir kısmı kırsal alanda bulunmaktadır. Özellikle Bartın ilinde okuryazar fakat bir okul bitirmemiş olan yetişkin nüfusun çok düşük bir oranı kentsel alanda bulunmaktadır. Bu durumda etkili olan faktör ise Bartın ilinde toplam nüfus içinde kırsal alanda yaşayan nüfusun yüksek bir orana sahip olmasıdır. Ardahan, Bartın ve Gümüşhane illeri, okuryazar olmayan yetişkin nüfusun da kırsal alanda yüksek orana sahip olduğu iller olup, demografik özelliği o başlık altında anlatılmıştır. Bu illerdeki demografik özellikler okuryazar fakat bir okul bitirmemiş olan yetişkin nüfus oranının kırsal alanda yüksek olmasında etkili bir faktördür. Kars ili aynı demografik yapıyı taşımaktadır. Çanakkale ilinde ise bu eğitim düzeyine sahip yetişkin nüfus oranının kırsal alanda yüksek olması dikkat çekicidir.

Türkiye’de kırsal alanda bulunan okuryazar fakat bir okul bitirmemiş olan yetişkin nüfusun illere göre dağılımında okuryazar fakat bir okul bitirmemiş olan yetişkin nüfusu en az olan il beş il Çizelge 213’te verilmiştir.

### Çizelge 213

*Türkiye’de Kırsal Alanda Okuryazar Fakat Bir Okul Bitirmemiş Olan Yetişkin Nüfusu En Az Olan İllerde Okuryazar Fakat Bir Okul Bitirmemiş Olan Yetişkin Nüfusun Kır ve Kente Göre Dağılımı*

	Kır	%	Kent	%
Tunceli	1.990	0.1	2.405	0.1
Bayburt	2.096	0.2	1.254	0.1
Yalova	2.118	0.2	8.481	0.4
Bilecik	2.382	0.2	2.825	0.1
Kilis	2.488	0.2	4.247	0.2

Kaynak: Bu çizelge 2012 yılı TÜİK verilerinden yararlanılarak hazırlanmıştır.

Çizelge 213’te görülen illerde kırsal alanda bulunan okuryazar fakat bir okul bitirmemiş olan yetişkin nüfus az olduğu gibi kentsel alanlarında da azdır. Bayburt ili kırsal alanında okuryazar fakat bir okul bitirmemiş olan kırsal nüfus kentsel alanda bulunan yetişkin nüfusundan daha fazla olduğu görülmektedir. Bayburt, Bilecik, Kilis ve Yalova iller okuryazar olmayan yetişkin nüfusun da en az olduğu iller konumunda olup, demografik özellikten kaynaklanan bu sonuç okuryazar olmayan yetişkin nüfus başlığı altında anlatılmıştır. Ayrıca Bayburt ilinde kırsal alanda bulunan okuryazar fakat bir okul bitirmemiş olan yetişkin nüfus kentsel alanda daha fazla olduğu görülmektedir.

Kırsal alanda okuryazar fakat bir okul bitirmemiş olan yetişkin nüfusun en az olduğu iller incelendikten sonra yine kırsal alanda okuryazar fakat bir okul bitirmemiş olan yetişkin nüfus oranı en düşük olan iller incelenmiş ve Çizelge 214’te gösterilmiştir.

Çizelge 214

*Türkiye’de Kırsal Alanda Okuryazar Fakat Bir Okul Bitirmemiş Olan Yetişkin Nüfus Oranı En Düşük İllerde Okuryazar Fakat Bir Okul Bitirmemiş Olan Yetişkin Nüfusun Kır-Kent Dağılımı*

	Kır	%	Kent	%	<b>Toplam</b>
Tunceli	1.990	4.3	44.528	95.7	<b>46.518</b>
Yalova	2.118	11.3	16.701	88.7	<b>18.819</b>
Ankara	9.679	8.8	99.902	91.2	<b>109.581</b>
Sinop	10.512	11.6	79.860	88.4	<b>90.372</b>
Tekirdağ	12.186	8.7	128.683	91.3	<b>140.869</b>

Kaynak: Bu çizelge 2012 yılı TÜİK verilerinden yararlanılarak hazırlanmıştır.

Çizelge 214’te görülen illerden Ankara’nın Türkiye’nin kentsel nüfusu en kalabalık iller arasında olması kırsal nüfus oranının az olmasına neden olmaktadır. Bu durum kırsal alanda bulunan okuryazar fakat bir okul bitirmemiş olan yetişkin nüfus oranını da etkilemektedir. Diğer illerde ise nüfusun fazla olmamasına rağmen kırsal nüfus oranı kentsel nüfus oranına göre düşüktür. Bu durum bu eğitim düzeyinde bulunan yetişkin nüfus oranını etkilemekte, kırsal alan lehine avantaj sağlamaktadır. Ankara ilinde okuryazar fakat bir okul bitirmemiş olan yetişkin nüfus oranının düşük olması aynı şekilde bir önceki bölümde anlatılan okuryazar olmayan yetişkin nüfus için de geçerlidir. Tunceli ilinde kırsal alanda bulunan okuryazar fakat bir okul bitirmemiş olan yetişkin nüfus oranı ile kentsel alanda bulunan yetişkin nüfus arasında oldukça yüksek bir fark bulunmaktadır.

(Ek-BA’da tüm illerde kırsal ve kentsel alanda bulunan okuryazar fakat bir okul bitirmemiş olan yetişkin nüfusun okuryazar fakat bir okul bitirmemiş olan toplam kırsal ve kentsel nüfus içinde dağılımı verilmiştir)

(Ek-BB’de tüm illerde bulunan okuryazar fakat bir okul bitirmemiş olan yetişkin nüfusun kır-kent dağılımı verilmiştir)

Okuryazar fakat bir okul bitirmemiş olan yetişkin nüfusun kır-kent ve yaş gruplarına göre dağılımı Çizelge 215’te verilmiştir. Bu çizelgedeki veriler sütun yüzdesi alınarak elde edilmiştir.

Çizelge 215

*Türkiye’de Okuryazar Fakat Bir Okul Bitirmemiş Olan Yetişkin Nüfusun Kırsal ve Kente Göre Yaş Gruplarının Dağılımı*

	Kırsal	%	Kent	%	Toplam	%
18-24	202.054	14.7	419.815	19.7	621.869	17.8
25-34	136.497	9.9	317.415	14.9	453.912	13.0
35-44	92.885	6.8	193.277	9.1	286.162	8.2
45-54	142.259	10.3	265.564	12.5	407.823	11.6
55-64	258.312	18.8	359.495	16.9	617.807	17.6
65+	542.716	39.5	570.553	26.8	1.113.269	31.8
<b>Toplam</b>	<b>1.374.723</b>	<b>100.0</b>	<b>2.126.119</b>	<b>100.0</b>	<b>3.500.842</b>	<b>100.0</b>

Kaynak: Bu çizelge 2012 yılı TÜİK verilerinden yararlanılarak hazırlanmıştır.

Çizelge 215’te okuryazar fakat bir okul bitirmemiş olan yetişkin nüfusun en fazla “65+” yaş grubunda olduğu görülmektedir. Bu durum bu yaş grubundaki yetişkin nüfusun hiçbir eğitim düzeyinden mezun olamadığı, eğitimini yarıda bıraktığı ya da hiçbir eğitim faaliyetine katılmayıp okuryazarlığı kurslar yoluyla öğrendiği anlamını taşımaktadır. Kırsal alanda bulunan “65+” yaş grubunda bulunan okuryazar fakat bir okul bitirmemiş olan yetişkin nüfus ile kentsel alanda bulunan nüfus hemen hemen aynıdır. Bu çizelgede dikkat çeken bir noktada “18-24” yaş grubunun temel eğitim dönemini tamamlayıp bir eğitim düzeyinden mezun olma durumları oluşmasına rağmen kırsal alanda toplam okuryazar fakat bir okul bitirmemiş yetişkin nüfusun yaklaşık %15’ini meydana getirmektedirler. Çizelgede yaş grupları ilerledikçe okuryazar fakat bir okul bitirmemiş olan yetişkin nüfus artış görülmektedir. İl bazında bakıldığında ise; okuryazar ancak bir okul bitirmemiş olan yetişkin nüfus Şanlıurfa ili kırsal alanında “18-24”, “25-34” ve “35-44”, Hatay ili kırsal alanında “45-54”, Samsun ili kırsal alanında ise “54-64” ve “65+” yaş gruplarında en fazla bulunmaktadır. Çizelgede tüm yaş gruplarında kırsal alanda okuryazar fakat bir okul bitirmemiş olan yetişkin nüfusun kentsel alanda bulunan okuryazar fakat bir okul bitirmemiş olan yetişkin nüfusa göre daha azdır. Bu durumu oransal olarak görebilmek için her bir yaş grubuna ait okuryazar

yazar olmayan yetişkin nüfus toplamı içinde kırsal ve kentsel dağılım Çizelge 216’da gösterilmiştir. Bu çizelgedeki veriler satır yüzdesi alınarak elde edilmiştir.

Çizelge 216

*Türkiye’de Okuryazar Fakat Bir Okul Bitirmemiş Olan Yetişkin Nüfusun Kır ve Kente Göre Yaş Grupları İçinde Dağılımı*

	Kır	%	Kent	%	<b>Toplam</b>
18-24	202.054	32.5	419.815	67.5	<b>621.869</b>
25-34	136.497	30.0	317.415	70.0	<b>453.912</b>
35-44	92.885	32.5	193.277	67.5	<b>286.162</b>
45-54	142.259	34.5	265.564	65.5	<b>407.823</b>
55-64	258.312	41.8	359.495	58.2	<b>617.807</b>
65+	542.716	48.7	570.553	51.2	<b>1.113.269</b>

Kaynak: Bu çizelge 2012 yılı TÜİK verilerinden yararlanılarak hazırlanmıştır.

Çizelge 216’da “65+” ve “55-64” yaş grupları dışında diğer yaş grupları toplamı içinde okuryazar fakat bir okul bitirmemiş olan yetişkin nüfusun kentsel alanda daha yüksek orana sahip olduğu görülmektedir. Ancak kırsal alan nüfusunun kente göre daha az olmasına rağmen kentsel alan ile arasında ciddi oransal farklılıklar bulunmadığı söylenebilir. “65+” ve “55-64” yaş grubunda ise okuryazar fakat bir okul bitirmemiş olan yetişkin nüfusun kırsal ve kentsel dağılımının diğer yaş gruplarına göre daha dengeli bir dağılım gösterdiği görülmektedir. İl bazında bakıldığında ise; kırsal alanda okuryazar fakat bir okul bitirmemiş olan yetişkin nüfus oranı “18-24” yaş grubunda en düşük Ankara, en yüksek Muş’ta, “25-34” ve “35-44” yaş gruplarında Ankara en düşük, en yüksek, Ardahan’da, “45-54” ve “55-64” yaş gruplarında en düşük Ankara, en yüksek Bartın’da ve “65+” yaş grubunda en düşük Kastamonu, en yüksek Kırıkkale’de bulunmaktadır.

(Ek-BC’de tüm illerde kırsal ve kentsel alanda bulunan okuryazar fakat bir okul bitirmemiş olan yetişkin nüfusun yaş gruplarına göre dağılımı verilmiştir)

(Ek-BD’de tüm illerde kırsal ve kentsel alanda bulunan okuryazar fakat bir okul bitirmemiş olan yetişkin nüfusun yaş grupları içinde dağılımı verilmiştir)



Kırsal alanda okuryazar fakat bir okul bitirmemiş olan yetişkin nüfusun cinsiyete göre durumu incelenmiş ve bölgesel dağılımı Çizelge 217’de verilmiştir. Çizelgede bölgelerin kentsel alanlarında bulunan okuryazar fakat bir okul bitirmemiş olan yetişkin nüfusun bölgelere göre dağılımı da bulunmaktadır.

Çizelge 217

*Türkiye’de Kırsal ve Kentsel Alanda Okuryazar Fakat Bir Okul Bitirmemiş Olan Yetişkin Nüfusun Cinsiyete Göre Bölgesel Dağılımı*

	Kır		Kent		Toplam	Kır		Kent		Toplam
	Erkek	%	Kadın	%		Erkek	%	Kadın	%	
Akdeniz	53.526	29.1	130.323	70.9	<b>183.849</b>	83.999	28.9	206.781	71.1	<b>290.780</b>
Doğu And.	88.332	37.6	146.496	62.4	<b>234.828</b>	58.320	31.3	128.128	68.7	<b>186.448</b>
Ege	59.380	30.5	135.334	69.5	<b>194.714</b>	71.023	27.8	184.613	72.2	<b>255.636</b>
İç Anadolu	48.585	32.3	101.727	67.7	<b>150.312</b>	69.270	26.4	192.815	73.6	<b>262.085</b>
Karadeniz	87.299	31.8	186.968	68.2	<b>274.267</b>	42.071	25.9	120.419	74.1	<b>162.490</b>
Marmara	41.807	37.2	70.633	62.8	<b>112.440</b>	198.040	32.7	408.279	67.3	<b>606.319</b>
G.doğu And.	76.740	34.2	147.573	65.8	<b>224.313</b>	116.984	32.3	245.377	67.7	<b>362.361</b>

Kaynak: Bu çizelge 2012 yılı TÜİK verilerinden yararlanılarak hazırlanmıştır

Çizelge 217’de bölgelerin kırsal ve kentsel alanlarında bulunan okuryazar fakat bir okul bitirmemiş olan yetişkin nüfusun cinsiyete göre dağılımına bakıldığında tüm bölgelerin hem kentsel hem de kırsal alanlarında kadın nüfus oranının erkeklere göre daha yüksek olduğu görülmektedir. Bu durum kadınların temel eğitimi bile tamamlayamadıklarını göstermektedir.

Kırsal alanda bulunan okuryazar fakat bir okul bitirmemiş olan kadın nüfus ile erkek nüfus karşılaştırılmış ve bu karşılaştırmaya göre kırsal alanda okuryazar fakat bir okul bitirmemiş olan kadın nüfus oranı en yüksek iller Çizelge 218’de ve en düşük iller Çizelge 219’da gösterilmiştir. Bu illerin kentsel alanlarında bulunan kadın nüfus oranları da çizelgede bulunmaktadır.

## Çizelge 218

*Türkiye’de Kırsal Alanda Okuryazar Fakat Bir Okul Bitirmemiş Olan Kadın Nüfus Oranı En Yüksek İllerde Bir Okul Bitirmemiş Olan Nüfusun Cinsiyete Göre Dağılımı*

	Kır					Kent				
	Erkek	%	Kadın	%	Toplam	Erkek	%	Kadın	%	Toplam
Denizli	6.053	24.6	18.577	75.4	<b>24.630</b>	5.040	21.8	18.112	78.2	<b>23.152</b>
Elazığ	4.181	25.2	12.404	74.8	<b>16.585</b>	5.391	18.9	23.113	81.1	<b>28.504</b>
Hatay	13.828	25.2	41.071	74.8	<b>54.899</b>	10.875	25.1	32.483	74.9	<b>43.358</b>
Konya	7.967	23.4	26.118	76.6	<b>34.085</b>	10.560	23.6	34.214	76.4	<b>44.774</b>
Rize	1.453	17.5	6.865	82.5	<b>8.318</b>	1.425	17.1	6.910	82.9	<b>8.335</b>

Kaynak: Bu çizelge 2012 yılı TÜİK verilerinden yararlanılarak hazırlanmıştır.

## Çizelge 219

*Türkiye’de Kırsal Alanda Okuryazar Fakat Bir Okul Bitirmemiş Olan Kadın Nüfus Oranı En Düşük İllerde Okul Bitirmemiş Olan Nüfusun Cinsiyete Göre Dağılımı*

	Kır					Kent				
	Erkek	%	Kadın	%	Toplam	Erkek	%	Kadın	%	Toplam
Ardahan	1.718	42.3	2.348	57.7	<b>4.066</b>	529	46.7	603	53.3	<b>1.132</b>
Bursa	6.271	40.8	9.083	59.2	<b>15.354</b>	18.492	29.4	44.314	70.6	<b>62.806</b>
Iğdır	3.387	45.0	4.147	55.0	<b>7.534</b>	2.724	43.4	3.552	56.6	<b>6.276</b>
Osmaniye	1.920	40.4	2.836	59.6	<b>4.756</b>	3.662	33.7	7.192	66.3	<b>10.854</b>
Sivas	6.445	42.0	8.891	58.0	<b>15.336</b>	3.581	28.8	8.834	71.3	<b>12.415</b>

Kaynak: Bu çizelge 2012 yılı TÜİK verilerinden yararlanılarak hazırlanmıştır.

Çizelge 218 ve Çizelge 219’da kırsal alanda bulunan okuryazar fakat bir okul bitirmemiş olan kadın nüfus oranı en yüksek ve en düşük olan iller verilmiş olup özellikle Çizelge 219’da okuryazar fakat bir okul bitirmemiş olan kadın nüfus oranı düşük olan illere bakıldığında oranların %50’nin üzerinde olduğu görülmektedir. Bunun anlamı, okuryazar fakat bir okul bitirmemiş olan kadın nüfus oranının en düşük olduğu illerde bile oranların yüksek olduğu fark edilmektedir.

Kırsal ve kentsel alanda bulunan okuryazar fakat bir okul bitirmemiş olan kadın nüfus il bazında karşılaştırılmış ve bu karşılaştırmaya göre kırsal alanda okuryazar fakat

bir okul bitirmemiş olan kadın nüfus oranı en yüksek iller Çizelge 220’de, en düşük olan iller Çizelge 221’de gösterilmiştir.

#### Çizelge 220

*Türkiye’de Okuryazar Fakat Bir Okul Bitirmemiş Olan Kadın Nüfus Oranı En Yüksek Olan İllerde Okuryazar Fakat Bir Okul Bitirmemiş Olan Kadın Nüfusun Kır-Kent Dağılımı*

	Kır	%	Kent	%	Toplam
Ardahan	2.348	79.6	603	20.4	<b>2.951</b>
Bartın	8.436	87.0	1.266	13.0	<b>9.702</b>
Çanakkale	11.961	72.5	4.535	27.5	<b>16.496</b>
Kars	6.978	71.8	2.744	28.2	<b>9.722</b>
Muğla	12.534	71.6	4.971	28.4	<b>17.505</b>

Kaynak: Bu çizelge 2012 yılı TÜİK verilerinden yararlanılarak hazırlanmıştır

Çizelge 220’de bulunan illerde ise kırsal nüfus oranı toplam nüfusun yarısından fazladır. Bu durum okuryazar fakat bir okul bitirmemiş olan kadın nüfusun bu illerde yüksek oranlı olarak kırsal alanda bulunmasına neden olmaktadır. Özellikle Bartın ilinde okuryazar fakat bir okul bitirmemiş olan kadın nüfus kırsal alanda yoğunlaşmıştır. Çizelge 221’de bulunan iller ise Türkiye’de sanayisi gelişmiş, kentleşmenin ileri düzeyde gerçekleştiği iller statüsünde bulunmalarından dolayı kırsal alanlarında bulunan nüfus da oldukça azdır. Bu konu sosyo-demografik özellikler başlığı altında incelenmişti. Aynı durum okuryazar olmayan yetişkin nüfus için de söz konusudur. Bu durum demografik bir özellik olup, okuryazar fakat bir okul bitirmemiş olan kadın nüfus oranını da etkilemiştir.

## Çizelge 221

*Türkiye’de Okuryazar Fakat Bir Okul Bitirmemiş Olan Kadın Nüfus Oranı En Düşük Olan İllerde Okuryazar Fakat Bir Okul Bitirmemiş Olan Kadın Nüfusun Kır ve Kente Göre Dağılımı*

	Kır	%	Kent	%	<b>Toplam</b>
Adana	10.498	15.5	57.334	84.5	<b>67.832</b>
Ankara	4.816	6.2	73.012	93.8	<b>77.828</b>
Bursa	9.083	17.0	44.314	83.0	<b>53.397</b>
Gaziantep	9.773	15.7	52.668	84.3	<b>62.441</b>
İzmir	21.767	18.4	96.449	81.6	<b>118.216</b>

Kaynak: Bu çizelge 2012 yılı TÜİK verilerinden yararlanılarak hazırlanmıştır.

Okuryazar fakat bir okul bitirmemiş olan yetişkin nüfusun yaş gruplarının cinsiyete göre dağılımı incelenmiş ve Çizelge 222’de gösterilmiştir. Bu yaş gruplarının kentsel alanda dağılım bilgileri de verilmiştir.

## Çizelge 222

*Türkiye’de Kırsal ve Kentsel Alanda Okuryazar Fakat Bir Okul Bitirmemiş Olan Yetişkin Nüfusun Yaş Gruplarının Cinsiyete Göre Dağılımı*

	Kır				<b>Toplam</b>	Kent				<b>Toplam</b>
	Erkek	%	Kadın	%		Erkek	%	Kadın	%	
18-24	67.215	33.3	134.839	66.7	<b>202.054</b>	167.701	39.9	252.114	60.1	<b>419.815</b>
25-34	50.172	36.8	86.325	63.2	<b>136.497</b>	119.839	37.8	197.576	62.2	<b>317.415</b>
35-44	22.849	24.6	70.036	75.4	<b>92.885</b>	45.226	23.4	148.051	76.6	<b>193.277</b>
45-54	29.100	20.5	113.159	79.5	<b>142.259</b>	50.268	18.9	215.296	81.1	<b>265.564</b>
55-64	64.709	25.1	193.603	74.9	<b>258.312</b>	77.017	21.4	282.478	78.6	<b>359.495</b>
65+	221.624	40.8	321.092	59.2	<b>542.716</b>	179.656	31.5	390.897	68.5	<b>570.553</b>

Kaynak: Bu çizelge 2012 yılı TÜİK verilerinden yararlanılarak hazırlanmıştır.

Çizelge 222’de tüm yaş gruplarında hem kırsal hem de kentsel alanda okuryazar fakat bir okul bitirmemiş kadın nüfus oranı erkeklere göre daha yüksektir. Bu çizelgeden tüm yaş gruplarında kadın nüfusun erkeklere kıyasla eğitimlerini tamamlayamadan yarıda bırakmış oldukları görülmektedir. Aynı durum kentsel alanda bulunan tüm yaş gruplarındaki kadın nüfus için de geçerlidir.

(Ek-BE’de tüm illerde kırsal ve kentsel alanda bulunan okuryazar fakat bir okul bitirmemiş olan yetişkin nüfusun cinsiyete göre dağılımı verilmiştir)

(Ek-BF’de tüm illerde bulunan okuryazar fakat bir okul bitirmemiş olan kadın nüfusun kır-kent dağılımı verilmiştir)

(Ek-BG.1/BG.2’de tüm illerde kırsal ve kentsel alanda bulunan okuryazar fakat bir okul bitirmemiş olan yetişkin nüfusun yaş gruplarının cinsiyete göre dağılımı verilmiştir)

#### 4.3.3. Kırsal Alanda İlkokul Mezunu Yetişkin Nüfus

Türkiye’de kırsal ve kentsel alanda bulunan ilkokul mezunu nüfusun durumu Çizelge 223’te gösterilmiştir.

Çizelge 223

#### *Türkiye’de İlkokul Mezunu Yetişkin Nüfusun Kır-Kent ve Cinsiyete Göre Dağılımı*

	Erkek	%	Kadın	%	Toplam	%
Kır	2.280.029	15.0	2.372.970	15.6	4.652.999	30.6
Kent	4.316.030	28.4	6.219.702	40.9	10.535.732	69.4
<b>Toplam</b>	<b>6.596.059</b>	<b>43.4</b>	<b>8.592.672</b>	<b>56.6</b>	<b>15.188.731</b>	<b>100.0</b>

Kaynak: Bu çizelge 2012 yılı TÜİK verilerinden yararlanılarak hazırlanmıştır.

Çizelge 223’te görüldüğü gibi ilkokul mezunu toplam yetişkin nüfusun yarısından fazlasını kadınlar oluşturmaktadır. Kırsal ve kentsel alandaki duruma bakıldığında ise kırsal alanda ilkokul mezunu kadın ve erkek nüfus birbirine yakın değerlerde iken kentsel alanda ilkokul mezunu kadın nüfus erkeklere göre daha fazladır.

İlkokul mezunu yetişkin nüfusun kırsal, kentsel ve bölgesel dağılımı Çizelge 224’te gösterilmiştir. Bu çizelgedeki veriler sütun yüzdesi alınarak elde edilmiştir.

## Çizelge 224

*Türkiye’de Bölgesel Düzeyde İlkokul Mezunu Yetişkin Nüfusun Kır ve Kente Göre Dağılımı*

	Kır	%	Kent	%	Toplam	%
Akdeniz	764.254	16.4	1.219.973	11.6	1.984.227	13.1
Doğu And.	417.502	9.0	424.168	4.0	841.670	5.5
Ege	958.654	20.6	1.543.771	14.7	2.502.425	16.5
İç Anadolu	685.237	14.7	1.930.587	18.3	2.615.824	17.2
Karadeniz	843.924	18.1	785.652	7.5	1.629.576	10.7
Marmara	666.490	14.3	3.961.031	37.6	4.627.521	30.5
G.doğu And.	316.938	6.8	670.550	6.4	987.488	6.5
<b>Toplam</b>	<b>4.652.999</b>	<b>100.0</b>	<b>10.535.732</b>	<b>100.0</b>	<b>15.188.731</b>	<b>100.0</b>

Kaynak: Bu çizelge 2012 yılı TÜİK verilerinden yararlanılarak hazırlanmıştır.

Çizelge 224’te görüldüğü gibi Türkiye’de ilkokul mezunu yetişkin nüfusun diğer bölgelere göre en fazla olduğu Marmara bölgesinde olmasının sebebi demografik özelliğinden kaynaklanmakta olup nüfusu sosyo-demografik özellikleri konusunda incelenmiştir. Bu demografik özellik ilkokul mezunu yetişkin nüfusun bu bölgede fazla olmasına neden olmuştur. Türkiye’de ilkokul mezunu yetişkin nüfusun en az olduğu bölge Doğu ve Güneydoğu Anadolu bölgesidir. Kırsal alanda ilkokul mezunu yetişkin nüfusun en fazla olduğu bölge olan Ege bölgesi Türkiye ortalamasının üzerinde bir gelişmişlik düzeyine sahiptir. Bölge sosyo-ekonomik gelişmişlik, kişi başına düşen gelir düzeyi, insani gelişme endeksi gibi göstergeler itibariyle ülke ortalamasının üzerinde değerlere sahiptir. İlkokul mezunu olmak eğitim düzeyi açısından çok önemli olmasa bile yine de Türkiye kırsalında en fazla ilkokul mezunu yetişkin nüfusun bu bölgede olması bölgede temel eğitime verilen önemi göstermektedir. Çizelgede Karadeniz Bölgesinde ilkokul mezunu yetişkin nüfusun kentsel alana göre kırsal alanda daha fazla, Doğu Anadolu’da ise birbirlerine yakın değerlerde olduğu göze çarpmaktadır.

Bölgelerde bulunan ilkokul mezunu yetişkin nüfusun kır-kent olarak oransal dağılımı görebilmek ve bölgelerde bulunan ilkokul mezunu yetişkin nüfusun hangi alanda daha çok yoğunlaştığını bölge bazında anlayabilmek için veriler Çizelge 225’te gösterilmiştir. Bu çizelgedeki veriler satır yüzdesi alınarak elde edilmiştir.

## Çizelge 225

*Türkiye’de Bölgelerde Bulunan İlkokul Mezunu Yetişkin Nüfus Toplamının Kır-Kent Dağılımı*

	Kır	%	Kent	%	<b>Toplam</b>
Akdeniz	764.254	38.5	1.219.973	61.5	<b>1.984.227</b>
Doğu Anad.	417.502	49.6	424.168	50.4	<b>841.670</b>
Ege	958.654	38.3	1.543.771	61.7	<b>2.502.425</b>
İç Anadolu	685.237	26.2	1.930.587	73.8	<b>2.615.824</b>
Karadeniz	843.924	51.8	785.652	48.2	<b>1.629.576</b>
Marmara	666.490	14.4	3.961.031	85.6	<b>4.627.521</b>
G.doğu Anad.	316.938	32.1	670.550	67.9	<b>987.488</b>

Kaynak: Bu çizelge 2012 yılı TÜİK verilerinden yararlanılarak hazırlanmıştır

Çizelge 225’te Karadeniz bölgesinde ilkokul mezunu yetişkin nüfus oranının kırsal alanda biraz daha yüksek olduğu, Doğu Anadolu bölgesinde ise hemen hemen aynı orana sahip oldukları görülmektedir. Bu bölgelerde kırsal nüfus oranının toplam nüfusları içinde daha yüksek orana sahip olması nüfusun büyük bir kısmının kırsal alanda yaşadığı anlamına gelmekte olup, bu eğitim düzeyine sahip yetişkin nüfus oranını etkilemektedir. Çizelgede Doğu Anadolu ve Karadeniz bölgelerinde kırsal alanda bulunan ilkokul mezunu yetişkin nüfus oranının kentsel alanda bulunan ilkokul mezunu yetişkin nüfus oranından daha yüksek olması ile ilgili benzer durum, okuryazar olmayan ve okuryazar fakat bir okul bitirmemiş olan yetişkin nüfus için de geçerlidir.

Kırsal alanda bulunan ilkokul mezunu toplam yetişkin nüfusun illere göre dağılımında bu nüfusun en fazla olduğu olan ilk beş il Çizelge 226’da verilmiştir. Çizelgede bu illerin kentsel alan bilgileri de gösterilmiştir.

## Çizelge 226

*Türkiye’de Kırsal Alanda İlkokul Mezunu Yetişkin Nüfusu En Fazla Olan İllerde İlkokul Mezunu Yetişkin Nüfusun Kır ve Kente Göre Dağılımı*

	Kır	%	Kent	%
Hatay	182.270	3.9	128.066	1.2
Antalya	182.390	3.9	271.802	2.6
Konya	165.299	3.6	364.446	3.5
Balıkesir	172.384	3.7	167.234	1.6
Manisa	182.789	3.9	226.712	2.2

Kaynak: Bu çizelge 2012 yılı TÜİK verilerinden yararlanılarak hazırlanmıştır.

Çizelge 226’da görülen iller Türkiye’de kırsal alanda bulunan ilkokul mezunu yetişkin nüfusun en fazla oldukları illerdir. Bu illerin buldukları bölgelerin Türkiye’nin batı kısmında bulunması dikkat çekmektedir. Ayrıca Hatay ve Balıkesir illerinde kırsal alanda bulunan ilkokul mezunu yetişkin nüfus kentsel alanda bulunan ilkokul mezunu yetişkin nüfusa göre biraz daha fazladır.

Türkiye’de kırsal alanda ilkokul mezunu yetişkin nüfusun en fazla olduğu yerleşim birimleri köy ve belde bazında detaylandırılmıştır. Buna göre; Hatay ili Dört Yol ilçesi Payas beldesi, Hatay ili merkeze bağlı Harbiye beldesi, Tekirdağ ili Çerkezköy ilçesi Kapaklı beldesi, Şanlıurfa ili merkeze bağlı Karaköprü beldesi ve Zonguldak ili merkeze bağlı Kozlu beldesi ilkokul mezunu yetişkin nüfusun en fazla olduğu yerleşim birimleridir.

Kırsal alanda ilkokul mezunu yetişkin nüfusun en fazla olduğu iller incelendikten sonra yine kırsal alanda ilkokul mezunu yetişkin nüfus oranı en yüksek olan iller incelenmiş ve Çizelge 227’de verilmiştir.



## Çizelge 227

*Türkiye’de Kırsal Alanda İlkokul Mezunu Yetişkin Nüfus Oranı En Yüksek Olan İllerde İlkokul Mezunu Yetişkin Nüfusun Kır-Kent Dağılımı*

	Kır	%	Kent	%	<b>Toplam</b>
Ardahan	18.562	79.2	4.875	20.8	<b>23.437</b>
Bartın	34.943	74.3	12.095	25.7	<b>47.038</b>
Kars	37.330	70.8	15.387	29.2	<b>52.717</b>
Afyon	112.055	69.7	48.622	30.3	<b>160.677</b>
Muğla	157.780	67.9	74.686	32.1	<b>232.466</b>

Kaynak: Bu çizelge 2012 yılı TÜİK verilerinden yararlanılarak hazırlanmıştır.

Çizelge 227’de kırsal alanda ilkokul mezunu yetişkin nüfus oranı en yüksek olan iller görülmekte olup, bu illerin ortak özelliklerinin kırsal nüfus oranlarının toplam il nüfusu içinde oldukça yüksek bir orana sahip olmasıdır. Bu durum ilkokul mezunu yetişkin nüfus oranını etkilemiştir.. Ardahan ve Bartın illerindeki bu durum bir okuryazar olmayan ve okuryazar fakat bir okul bitirmemiş olan yetişkin nüfus için de geçerlidir.

Kırsal alanda bulunan ilkokul mezunu toplam yetişkin nüfusun illere göre dağılımında ilkokul mezunu yetişkin nüfusu en az olan ilk beş il Çizelge ’da 228’de verilmiştir. Çizelge bu illerin kentsel alan bilgileri de gösterilmiştir.

## Çizelge 228

*Türkiye’de Kırsal Alanda İlkokul Mezunu Yetişkin Nüfusu En Az Olan İllerde İlkokul Mezunu Yetişkin Nüfusun Kır ve Kente Göre Dağılımı*

	Kır	%	Kent	%
Kilis	7.304	0.2	13.605	0.1
Tunceli	8.170	0.2	5.697	0.1

Kaynak: Bu çizelge 2012 yılı TÜİK verilerinden yararlanılarak hazırlanmıştır.

(devam ediyor)

## Çizelge 228 (devam)

*Türkiye’de Kırsal Alanda İlkokul Mezunu Yetişkin Nüfusu En Az Olan İllerde İlkokul Mezunu Yetişkin Nüfusun Kır ve Kente Göre Dağılımı*

	Kır	%	Kent	%
Bayburt	9.816	0.2	5.095	0.1
Siirt	12.309	0.3	16.999	0.2
Kırıkkale	12.438	0.3	40.996	0.4

Kaynak: Bu çizelge 2012 yılı TÜİK verilerinden yararlanılarak hazırlanmıştır.

Çizelge 228’de yer alan illerde kırsal alanda bulunan ilkokul mezunu yetişkin nüfus az olduğu gibi kentsel alanda da aynı durum söz konusudur. Çizelgede Bayburt ve Tunceli illeri kırsal alanında ilkokul mezunu yetişkin nüfusun kentsel alanda bulunan ilkokul mezunu yetişkin nüfusa göre daha fazla olduğu görülmektedir. Bayburt, Kilis, Siirt ve Tunceli illerindeki bu durum okuryazar olmayan ve okuryazar fakat bir okul bitirmemiş olan yetişkin nüfus için de geçerlidir.

İllerin ilkokul mezunu yetişkin nüfusları toplamı içinde kır-kent dağılımına göre kırsal alanda ilkokul mezunu yetişkin nüfus oranı en düşük olan iller Çizelge 229’da verilmiştir.

## Çizelge 229

*Türkiye’de Kırsal Alanda İlkokul Mezunu Yetişkin Nüfus Oranı En Düşük Olan İllerde İlkokul Mezunu Yetişkin Nüfusun Kır-Kent Dağılımı*

	Kır	%	Kent	%	<b>Toplam</b>
Gaziantep	44.638	14.4	265.563	85.6	<b>310.201</b>
Ankara	45.750	5.6	770.226	94.4	<b>815.976</b>
Adana	70.154	17.9	321.230	82.1	<b>391.384</b>
Bursa	109.716	18.8	474.034	81.2	<b>583.750</b>
İzmir	138.606	15.0	785.116	85.0	<b>923.722</b>

Kaynak: Bu çizelge 2012 yılı TÜİK verilerinden yararlanılarak hazırlanmıştır.

Çizelge 229’da görüldüğü gibi il bazında kır-kent dağılıma göre kırsal alanda ilkokul mezunu yetişkin nüfus oranı en düşük il Ankara’dır. Çizelgede görülen tüm illerin toplam nüfusların içinde kırsal nüfus oranları %11’in altındadır. Çizelgedeki illerin kırsal alanlarında bulunan ilkokul mezunu yetişkin nüfus oranı oldukça düşüktür. Bu illerin kırsal nüfus oranlarının düşük olması sebebi sosyo-demografik özellikler konusunda incelenmiş olup ilkokul mezunu yetişkin nüfus oranının da düşük olması bu demografik özelliğe bağlıdır. Ankara, Gaziantep ve İzmir illerindeki bu durum okuryazar olmayan ve okuryazar fakat bir okul bitirmemiş yetişkin nüfus için de geçerlidir.

(Ek-CA’da tüm illerde kırsal ve kentsel alanda ilkokul mezunu yetişkin nüfusun ilkokul mezunu toplam kırsal ve kentsel nüfus içinde dağılımı verilmiştir)

(Ek-CB’de tüm illerde bulunan ilkokul mezunu yetişkin nüfusun kır-kent dağılımı verilmiştir)

İlkokul mezunu yetişkin nüfusun kırsal, kentsel ve yaş gruplarına göre dağılımı Çizelge 230’da verilmiştir. Bu çizelgedeki veriler sütun yüzdesi alınarak elde edilmiştir.

#### Çizelge 230

##### *Türkiye’de İlkokul Mezunu Yetişkin Nüfusun Kır ve Kente Göre Yaş Gruplarının Dağılımı*

	Kır	%	Kent	%	Toplam	%
18-24	0	0.0	0	0.0	0	0.0
25-34	788.601	16.9	1.961.382	18.6	2.749.983	18.1
35-44	1.040.846	22.4	2.500.473	23.7	3.541.319	23.3
45-54	1.148.170	24.7	2.593.741	24.6	3.741.911	24.6
55-64	954.687	20.5	2.039.082	19.4	2.993.769	19.7
65+	720.695	15.5	1.441.054	13.7	2.161.749	14.2
<b>Toplam</b>	<b>4.652.999</b>	<b>100.0</b>	<b>10.535.732</b>	<b>100.0</b>	<b>15.188.731</b>	<b>100.0</b>

Kaynak: Bu çizelge 2012 yılı TÜİK verilerinden yararlanılarak hazırlanmıştır.

Çizelge 230’da “18-24” yaş grubu ilkokul mezunu yetişkin nüfusunun olmadığı görülmektedir. Bunun sebebi 1997 yılında temel eğitimin sekiz yıla (ilkokul+ortaokul)

çıkarılmasından dolayı bu eğitimi tamamlayanların ilköğretim mezunu olmalarından dolayı bu yaş grubunda temel eğitime katılanlar ilkokul mezunu sayılmamaktadırlar. Diğer yaş gruplarına baktığımızda ise Türkiye’de ilkokul mezunu yetişkin nüfusun en az olduğu yaş grubu “65+” ‘dır. Bu durum kırsal ve kentsel alan için de geçerlidir. İl bazında bakıldığında; kırsal alanda ilkokul mezunu yetişkin nüfus, Hatay ili kırsal alanında “25-34” ve “35-44” yaş grubu, Manisa ili kırsal alanında “45-54” ve “55-64” yaş grubu, Balıkesir ili kırsal alanında ise “65+” yaş grubunda en fazla olarak bulunmaktadır. Bu çizelge de dikkati çeken bir nokta da “45-54”, “55-64” ve “65+” yaş gruplarında kırsal alanda bulunan ilkokul mezunu yetişkin nüfus kentsel alandan daha fazladır.

İlkokul mezunu yetişkin nüfusun kırsal, kentsel ve yaş gruplarına göre dağılımı Çizelge 231’de verilmiştir. Bu çizelgedeki veriler satır yüzdesi alınarak elde edilmiştir.

Çizelge 231

*Türkiye’de İllkokul Mezunu Yetişkin Nüfusun Kır ve Kente Göre Yaş Grupları İçinde Dağılımı*

	Kır	%	Kent	%	<b>Toplam</b>
18-24	0	0.0	0	0.0	<b>0</b>
25-34	788.601	28.7	1.961.382	71.3	<b>2.749.983</b>
35-44	1.040.846	29.4	2.500.473	70.6	<b>3.541.319</b>
45-54	1.148.170	30.7	2.593.741	69.3	<b>3.741.911</b>
55-64	954.687	31.9	2.039.082	68.1	<b>2.993.769</b>
65+	720.695	33.3	1.441.054	66.7	<b>2.161.749</b>

Kaynak: Bu çizelge 2012 yılı TÜİK verilerinden yararlanılarak hazırlanmıştır.

Çizelge 231’e genel olarak tüm yaş grupları toplamları içinde ilkokul mezunu yetişkin nüfusun kentsel alanda daha yüksek orana sahip olduğu görülmektedir. Özellikle “25-34” yaş grubunda bulunan ilkokul mezunu yetişkin nüfus kentlerde toplanmıştır. İl bazında bakıldığında; ilkokul mezunu yetişkin nüfus oranı “65+” yaş grubu hariç tüm yaş gruplarında en düşük Ankara, en yüksek Ardahan, “65+” yaş grubunda ise en düşük Ankara, en yüksek Afyon illerinde bulunmaktadır.

(Ek-CC'de tüm illerde kırsal ve kentsel alanda bulunan ilkokul mezunu yetişkin nüfusun yaş gruplarına göre dağılımı verilmiştir)

(Ek-CD'de tüm illerde kırsal ve kentsel alanda bulunan ilkokul mezunu yetişkin nüfusun yaş grupları içinde dağılımı verilmiştir)

Kırsal alanda ilkokul mezunu yetişkin nüfusun cinsiyete göre durumu incelenmiş ve bölgesel olarak dağılımı Çizelge 232'de verilmiştir. Çizelge bölgelerin kentsel alan bilgileri de bulunmaktadır.

#### Çizelge 232

##### *Türkiye'de Kırsal ve Kentsel Alanda İllkokul Mezunu Yetişkin Nüfusun Cinsiyete Göre Bölgesel Dağılımı*

	Kır				Toplam	Kent				Toplam
	Erkek	%	Kadın	%		Erkek	%	Kadın	%	
Akdeniz	367.880	48.1	396.374	51.9	<b>764.254</b>	515.091	42.2	704.882	57.8	<b>1.219.973</b>
Doğu And.	226.701	54.3	190.801	45.7	<b>417.502</b>	164.077	38.7	260.091	61.3	<b>424.168</b>
Ege	456.424	47.6	502.230	52.4	<b>958.654</b>	649.659	42.1	894.112	57.9	<b>1.543.771</b>
İç Anadolu	329.234	48.0	356.003	52.0	<b>685.237</b>	730.559	37.8	1.200.028	62.2	<b>1.930.587</b>
Karadeniz	411.761	48.8	432.163	51.2	<b>843.924</b>	310.680	39.5	474.972	60.5	<b>785.652</b>
Marmara	307.553	46.1	358.937	53.9	<b>666.490</b>	1.648.732	41.6	2.312.299	58.4	<b>3.961.031</b>
G.doğu And.	180.476	56.9	136.462	43.1	<b>316.938</b>	297.232	44.3	373.318	55.7	<b>670.550</b>

Kaynak: Bu çizelge 2012 yılı TÜİK verilerinden yararlanılarak hazırlanmıştır.

Çizelge 232'de bölgelerin kırsal ve kentsel alanlarında bulunan ilkokul mezunu yetişkin nüfusun cinsiyete göre dağılımına bakıldığında tüm bölgelerin hem kırsal alanlarında hem de kentsel alanlarında ilkokul mezunu kadın ve erkek nüfus oranlarının dengeli bir dağılım gösterdikleri görülmektedir. Temel eğitim, kadın ve erkek nüfus için tüm bölgelerin kırsal alanlarında hemen hemen eşit düzeyde olup kentsel alanda ilkokul mezunu kadın nüfus oranı erkek nüfusa göre biraz daha yüksektir.

Kırsal alanda bulunan ilkokul mezunu kadın nüfusu ile erkek nüfusu karşılaştırılmış ve bu karşılaştırmaya göre kırsal alanda ilkokul mezunu kadın nüfus oranı en yüksek

olan iller Çizelge 233'te ve en düşük olan iller Çizelge 234'te gösterilmiştir. Bu illerin kentsel alanlarında bulunan kadın nüfus oranları da çizelgede bulunmaktadır.

#### Çizelge 233

##### *Türkiye'de Kırsal Alanda İlkokul Mezunu Kadın Nüfus Oranı En Yüksek İllerde İlkokul Mezunu Nüfusun Cinsiyete Göre Dağılımı*

	Kır				Toplam	Kent				Toplam
	Erkek	%	Kadın	%		Erkek	%	Kadın	%	
Artvin	9.578	42.2	13.100	57.8	<b>22.678</b>	5.096	32.5	10.584	67.5	<b>15.680</b>
Bilecik	9.964	44.5	12.429	55.5	<b>22.393</b>	11.436	36.0	20.318	64.0	<b>31.754</b>
Kütahya	32.624	43.8	41.861	56.2	<b>74.485</b>	28.761	33.8	56.341	66.2	<b>85.102</b>
Yalova	7.211	43.3	9.443	56.7	<b>16.654</b>	10.424	39.1	16.264	60.2	<b>26.688</b>
Zonguldak	40.735	44.4	50.909	55.6	<b>91.644</b>	20.339	36.4	35.463	63.6	<b>55.802</b>

Kaynak: Bu çizelge 2012 yılı TÜİK verilerinden yararlanılarak hazırlanmıştır.

#### Çizelge 234

##### *Türkiye'de Kırsal Alanda İlkokul Mezunu Kadın Nüfus Oranı En Düşük İllerde İlkokul Mezunu Nüfusun Cinsiyete Göre Dağılımı*

	Kır				Toplam	Kent				Toplam
	Erkek	%	Kadın	%		Erkek	%	Kadın	%	
Ağrı	20.277	61.2	12.873	38.8	<b>33.150</b>	16.371	49.0	17.022	51.0	<b>33.393</b>
Diyarbakır	32.264	64.5	17.764	35.5	<b>50.028</b>	57.338	49.0	59.727	51.0	<b>117.065</b>
Muş	18.308	61.8	11.305	38.2	<b>29.613</b>	5.821	40.9	8.428	59.1	<b>14.249</b>
Şırnak	9.818	61.7	6.083	38.3	<b>15.901</b>	12.184	49.2	12.596	50.8	<b>24.780</b>
Van	37.053	60.5	24.206	39.5	<b>61.259</b>	25.851	44.1	32.824	55.9	<b>58.675</b>

Kaynak: Bu çizelge 2012 yılı TÜİK verilerinden yararlanılarak hazırlanmıştır.

Çizelge 234'te kırsal alanda ilkokul mezunu kadın nüfus oranı en yüksek olan iller görülmele birlikte ilkokul mezunu erkek nüfus oranına bakıldığında, ilkokul mezunu kadın nüfus ile eşit oranlara sahip olduğu görülmektedir. Bunun anlamı kırsal alanda ilkokul mezunu kadın nüfus oranının erkeklere göre çok yüksek olmadığıdır. Bu illerin kentsel alanlarında ise ilkokul mezunu kadın nüfus oranı erkeklere göre biraz daha

yüksektir. Çizelge 236’da ise kırsal alanda ilkokul mezunu kadın nüfus oranı en düşük olan iller görülmekle birlikte bu illerin ortak özelliklerine bakıldığında hepsinin Türkiye’nin doğu bölgelerinde yer aldığı fark edilmektedir. Bu illerin kentsel alanlarında ilkokul mezunu kadın nüfus oranı çok az bir fark ile ilkokul mezunu erkek nüfus oranından daha yüksek olduğu görülmektedir

Kırsal alanda ilkokul mezunu kadın nüfus ile kentsel alanda bulunan ilkokul mezunu kadın nüfus il bazında karşılaştırılmış ve bu karşılaştırmaya göre kırsal alanda ilkokul mezunu kadın nüfus oranı en düşük ve en yüksek olan iller Çizelge 235 ve Çizelge 236’da gösterilmiştir.

#### Çizelge 235

##### *Türkiye’de İlkokul Mezunu Kadın Nüfus Oranı En Düşük Olan İllerde İlkokul Mezunu Kadın Nüfusun Kır-Kent Dağılımı*

	Kır	%	Kent	%	<b>Toplam</b>
Ankara	23.306	4.6	479.094	95.4	<b>502.400</b>
Eskişehir	17.250	15.9	90.971	84.1	<b>108.221</b>
Gaziantep	22.217	12.6	153.446	87.4	<b>175.663</b>
İzmir	69.617	13.3	451.923	86.7	<b>521.540</b>
Kayseri	25.088	16.1	131.116	83.9	<b>156.204</b>

Kaynak: Bu çizelge 2012 yılı TÜİK verilerinden yararlanılarak hazırlanmıştır.

#### Çizelge 236

##### *Türkiye’de İlkokul Mezunu Kadın Nüfus Oranı En Yüksek Olan İllerde İlkokul Mezunu Kadın Nüfusun Kır-Kent Dağılımı*

	Kır	%	Kent	%	<b>Toplam</b>
Afyon	62.085	67.4	30.021	32.6	<b>92.106</b>
Ardahan	9.324	76.2	2.916	23.8	<b>12.240</b>
Bartın	18.703	70.7	7.762	29.3	<b>26.465</b>
Kars	17.632	65.6	9.252	34.4	<b>26.884</b>
Muğla	83.230	66.4	42.142	33.6	<b>125.372</b>

Kaynak: Bu çizelge 2012 yılı TÜİK verilerinden yararlanılarak hazırlanmıştır

Çizelge 236’da görülen illerin büyükşehir olmaları ve en fazla göç alan iller statüsünde bulunmalarından dolayı kırsal nüfusları en az olan iller statüsünde bulduklarını sosyo-demografik özellikler konusunda incelenmişti. Bu durum kırsal alanda ilkokul mezunu kadın nüfus oranının düşük olmasına neden olmaktadır. Bu çizelgede Kayseri ili dikkat çekmektedir. Kayseri ilinin nüfus yapısı incelendiğinde toplam il nüfusu içinde kırsal nüfus oranının yalnızca %12,5 olması kırsal alanda ilkokul mezunu kadın nüfus oranının düşük olmasına sebep olmaktadır. Çizelge 238’de bulunan illerin ise toplam il nüfusları içinde kırsal nüfus oranlarının yüksek olması kırsal alanda ilkokul mezunu kadın nüfus oranının yüksek olmasına sebep olmuştur. Ankara, Gaziantep ve İzmir illeri ile Ardahan ve Bartın illerindeki benze durum okuryazar olmayan ve okuryazar fakat bir okul bitirmemiş yetişkin nüfus için de geçerlidir.

İlkokul mezunu yetişkin nüfus yaş gruplarının cinsiyete göre dağılımı Çizelge 237’de gösterilmiştir. Çizelgede yaş gruplarının kentsel alandaki dağılımı da verilmiştir.

#### Çizelge 237

##### *Türkiye’de Kırsal ve Kentsel Alanda İlkokul Mezunu Yetişkin Nüfusun Yaş Gruplarının Cinsiyete Göre Dağılımı*

	Kır					Kent				
	Erkek	%	Kadın	%	Toplam	Erkek	%	Kadın	%	Toplam
18-24	0	0.0	0	0.0	<b>0</b>	0	0.0	0	0.0	<b>0</b>
25-34	297.642	37.7	490.959	62.3	<b>788.601</b>	641.305	32.7	1.320.077	67.3	<b>1.961.382</b>
35-44	438.853	42.2	601.993	57.8	<b>1.040.846</b>	904.245	36.2	1.596.228	63.8	<b>2.500.473</b>
45-54	545.301	47.5	602.869	52.5	<b>1.148.170</b>	1.021.460	39.4	1.572.281	60.6	<b>2.593.741</b>
55-64	540.098	56.6	414.589	43.4	<b>954.687</b>	984.518	48.3	1.054.564	51.7	<b>2.039.082</b>
65+	458.135	63.6	262.560	36.4	<b>720.695</b>	764.502	53.1	676.552	46.9	<b>1.441.054</b>

Kaynak: Bu çizelge 2012 yılı TÜİK verilerinden yararlanılarak hazırlanmıştır.

Çizelge 237’de kırsal alanda ilkokul mezunu kadın ve erkek nüfus oranlarının yaş grupları içindeki dağılımında farklılıklar olduğu görülmektedir. Kırsal alanda ilkokul mezunu kadın nüfus oranının en yüksek olduğu yaş grubu “25-34”, en düşük olduğu yaş grubu ise “65+” yaş grubudur. Bu durum yeni nesil kadın nüfusunun eğitim düzeyinin



biraz daha arttığını göstermektedir. Çizelgede yalnızca “65+” yaş grubu ilkokul mezunun kadın nüfus oranının erkeklerden daha düşük olduğu görülmektedir. Kentsel alanda ise ilkokul mezunu kadın ve erkek nüfus oranları arasındaki dağılımda kadın nüfus oranının erkek nüfusa oranından daha yüksek olduğu, kentsel alanda da “65+” yaş grubunda kadın nüfus oranının erkek nüfus oranından daha düşük olduğu ancak kırsal alana göre daha dengeli bir dağılım gösterdiği görülmektedir.

(Ek-CE’de tüm illerde kırsal ve kentsel alanda bulunan ilkokul mezunu yetişkin nüfusun cinsiyete göre dağılımı verilmiştir)

(Ek-CF’de tüm illerde bulunan ilkokul mezunu kadın nüfusun kır-kent dağılımı verilmiştir)

(Ek-CG.1/CG.2’de tüm illerde kırsal ve kentsel alanda bulunan okuryazar olmayan yetişkin nüfusun yaş gruplarının cinsiyete göre dağılımı verilmiştir)

#### 4.3.4. Kırsal Alanda İlköğretim Mezunu Yetişkin Nüfus

Türkiye’de kırsal ve kentsel alanda ilköğretim mezunu yetişkin nüfusun genel durumu Çizelge 238’de verilmiştir.

Çizelge 238

#### Türkiye’de İlköğretim Mezunu Yetişkin Nüfusun Kır-Kent ve Cinsiyete Göre Dağılımı

	Erkek	%	Kadın	%	Toplam	%
Kır	1.101.759	13.5	722.111	8.8	1.823.870	22.3
Kent	3.678.371	44.9	2.687.068	32.8	6.365.439	77.7
<b>Toplam</b>	<b>4.780.130</b>	<b>58.4</b>	<b>3.409.179</b>	<b>41.6</b>	<b>8.189.309</b>	<b>100.0</b>

Kaynak: Bu çizelge 2012 yılı TÜİK verilerinden yararlanılarak hazırlanmıştır.

Çizelge 238’de görüldüğü gibi Türkiye’de ilköğretim mezunu toplam nüfusun yarısından fazlasını erkekler oluşturmaktadır. Kırsal alanda bulunan ilköğretim mezunu erkek ve kadın nüfusun oldukça az olduğu, özellikle kadın nüfusun erkek nüfusundan daha az olduğu görülmektedir. İlköğretim mezunu toplam nüfusun yaklaşık  $\frac{1}{4}$ ’ü kırsal alanda bulunmaktadır.

İlköğretim mezunu yetişkin nüfusun kırsal, kentsel ve bölgesel olarak dağılımı Çizelge 239’da verilmiştir. Bu çizelgedeki veriler sütun yüzdesi alınarak elde edilmiştir.

Çizelge 239

*Türkiye’de Bölgesel Düzeyde İlköğretim Mezunu Yetişkin Nüfusun Kır ve Kente Göre Dağılımı*

	Kır	%	Kent	%	Toplam	%
Akdeniz	298.700	16.4	718.034	11.3	1.016.734	12.4
Doğu And.	246.591	13.5	379.597	6.0	626.188	7.6
Ege	293.522	16.1	781.626	12.3	1.075.148	13.1
İç Anadolu	226.863	12.4	1.039.069	16.3	1.265.932	15.5
Karadeniz	323.402	17.7	432.115	6.8	755.517	9.2
Marmara	192.516	10.6	2.345.354	36.8	2.537.870	31.0
G.doğu And.	242.276	13.3	669.644	10.5	911.920	11.1
<b>Toplam</b>	<b>1.823.871</b>	<b>100.0</b>	<b>6.365.439</b>	<b>100.0</b>	<b>8.189.310</b>	<b>100.0</b>

Kaynak: Bu çizelge 2012 yılı TÜİK verilerinden yararlanılarak hazırlanmıştır.

Çizelge 239’da görüldüğü gibi Türkiye’de ilköğretim mezunu yetişkin nüfusun en fazla olduğu Marmara bölgesinin demografik özelliği bu eğitim düzeyinde de etkili olmuştur. Türkiye’de ilköğretim mezunu yetişkin nüfusun en az olduğu bölge Doğu Anadolu’dur. Doğu Anadolu ve Karadeniz bölgelerinde kentsel alanda toplam ilköğretim mezunu yetişkin nüfus dağılımı içinde en az nüfusa sahip oldukları görülmektedir. Bu durum bölgelerin kentsel nüfuslarının az olmasından kaynaklanmaktadır. Çizelgede kırsal alanda bulunan ilköğretim mezunu yetişkin nüfusun bölgeler içinde dengeli bir nüfus dağılımı içinde olduğu görülmektedir. Ayrıca tüm bölgelerde kırsal alanda bulunan ilköğretim mezunu yetişkin nüfus kentsel alanda bulunan ilköğretim mezunu yetişkin nüfustan daha azdır. Bunun oransal durumunu görebilmek için her bir bölgenin ilköğretim mezunu yetişkin nüfus toplamalarının kır-kent dağılımı Çizelge 240’da verilmiştir. Bu çizelgedeki veriler satır yüzdesi alınarak elde edilmiştir.

## Çizelge 240

*Türkiye’de Bölgelerde Bulunan İlköğretim Mezunu Yetişkin Nüfus Toplamının Kır-Kent Dağılımı*

	Kır	%	Kent	%	Toplam
Akdeniz	298.700	29.4	718.034	70.6	<b>1.016.734</b>
Doğu And.	246.591	39.4	379.597	60.6	<b>626.188</b>
Ege	293.522	27.3	781.626	72.7	<b>1.075.148</b>
İç Anadolu	226.863	17.9	1.039.069	82.1	<b>1.265.932</b>
Karadeniz	323.402	42.8	432.115	57.2	<b>755.517</b>
Marmara	192.516	7.6	2.345.354	92.4	<b>2.537.870</b>
G.doğu And.	242.276	26.6	669.644	73.4	<b>911.920</b>

Kaynak: Bu çizelge 2012 yılı TÜİK verilerinden yararlanılarak hazırlanmıştır.

Çizelge 240’da görüldüğü gibi yalnızca Karadeniz bölgesinde ilköğretim mezunu yetişkin nüfusun kırsal- kentsel dağılımı daha dengeli bir dağılım göstermektedir. Çizelgede bölgelerin kırsal ve kentsel alanlarında bulunan ilköğretim mezunu yetişkin nüfus oranlarına bakıldığında kırsal alanda ilköğretim mezunu yetişkin nüfus oranının Karadeniz bölgesi dışında kentsel alana göre oldukça düşük olduğu görülmektedir.

Kırsal alanda bulunan ilköğretim mezunu toplam yetişkin nüfusun illere göre dağılımında bu nüfusun en fazla olan ilk beş il Çizelge 241’de verilmiştir. Çizelgede bu illerin kentsel alan bilgileri de verilmiştir.

## Çizelge 241

*Türkiye’de Kırsal Alanda İlköğretim Mezunu Yetişkin Nüfusu En Fazla Olan İllerde İlköğretim Mezunu Yetişkin Nüfusun Kır ve Kente Göre Dağılımı*

	Kır	%	Kent	%
Muğla	50.280	2.8	34.407	0.5

Kaynak: Bu çizelge 2012 yılı TÜİK verilerinden yararlanılarak hazırlanmıştır.

(devam ediyor)

## Çizelge 241 (devam)

*Türkiye’de Kırsal Alanda İlköğretim Mezunu Yetişkin Nüfusu En Fazla Olan İllerde İlköğretim Mezunu Yetişkin Nüfusun Kır ve Kente Göre Dağılımı*

	Kır	%	Kent	%
Konya	54.257	3.0	179.168	2.8
Antalya	67.768	3.7	155.258	2.4
Şanlıurfa	68.759	3.8	106.453	1.7
Hatay	82.764	4.5	75.437	1.2

Kaynak: Bu çizelge 2012 yılı TÜİK verilerinden yararlanılarak hazırlanmıştır

Çizelge 241’de görülen Şanlıurfa ili Türkiye’de kırsal nüfusu en fazla olan il konumunda olması bu eğitim düzeyinde yetişkin nüfusun fazla olmasında etkili bir faktördür. Hatay ve Muğla illerinde kırsal alanda bulunan ilköğretim mezunu yetişkin nüfus kentsel alanda bulunan ilköğretim mezunu yetişkin nüfusa göre biraz daha fazladır.

Türkiye’de kırsal alanda ilköğretim mezunu yetişkin nüfusun en fazla olduğu yerleşim birimleri köy ve belde bazında detaylandırılmıştır. Buna göre; Hatay ili Dörtöyl ilçesi Payas beldesi, Hatay ili merkeze bağlı Harbiye beldesi, Tekirdağ ili Çerkezköy ilçesi Kapaklı beldesi, Şanlıurfa ili merkeze bağlı Karaköprü beldesi ve Zonguldak ili merkeze bağlı Kozlu beldesi Türkiye’de ilköğretim mezunu yetişkin nüfusun en fazla olduğu yerleşim birimleridir.

Kırsal alanda ilköğretim mezunu yetişkin nüfusu en fazla olan iller incelendikten sonra yine kırsal alanda ilköğretim mezunu yetişkin nüfus oranı en yüksek olan iller incelenmiş ve Çizelge 242’de verilmiştir.

## Çizelge 242

*Türkiye’de Kırsal Alanda İlköğretim Mezunu Yetişkin Nüfus Oranı En Yüksek Olan İllerde İlköğretim Mezunu Yetişkin Nüfusun Kır-Kent Dağılımı*

	Kır	%	Kent	%	Toplam
Ardahan	7.598	59.8	5.109	40.2	12.707

Kaynak: Bu çizelge 2012 yılı TÜİK verilerinden yararlanılarak hazırlanmıştır.

(devam ediyor)

## Çizelge 242 (devam)

*Türkiye’de Kırsal Alanda İlköğretim Mezunu Yetişkin Nüfus Oranı En Yüksek Olan İllerde İlköğretim Mezunu Yetişkin Nüfusun Kır-Kent Dağılımı*

	Kır	%	Kent	%	Toplam
Bartın	20.220	71.6	8.026	28.4	28.246
Muş	23.324	55.7	18.569	44.3	41.893
Zonguldak	42.107	59.2	28.973	40.8	71.080
Muğla	50.280	59.4	34.407	40.6	84.687

Kaynak: Bu çizelge 2012 yılı TÜİK verilerinden yararlanılarak hazırlanmıştır.

Çizelge 242’de kırsal alanda ilkokul mezunu yetişkin nüfus oranı en yüksek olan iller görülmekte olup, bu illerin ortak özelliklerinin kırsal nüfus oranlarının toplam il nüfusunun yarısından fazlasını oluşturmasıdır. Bu durum ilköğretim mezunu yetişkin nüfusun bu illerde kırsal alanda daha yüksek oranda olmasına sebep olmuştur. Ardahan ve Bartın illeri bu eğitim düzeyinde olduğu gibi okuryazar olmayan, okuryazar fakat bir okul bitirmemiş olan ve ilkokul mezunu yetişkin nüfus oranı en yüksek il konumunda bulunmaktadır.

Kırsal alanda bulunan ilköğretim mezunu toplam yetişkin nüfusun illere göre dağılımında bu yetişkin nüfusun en az olduğu ilk beş il Çizelge 243’te verilmiştir. Çizelge bu illerin kentsel alanlarında nüfus bilgileri de gösterilmiştir.

## Çizelge 243

*Türkiye’de Kırsal Alanda İlköğretim Mezunu Yetişkin Nüfusu En Az Olan İllerde İlköğretim Mezunu Yetişkin Nüfusun Kır ve Kente Göre Dağılımı*

	Kır	%	Kent	%
Tunceli	2.761	0.2	9.933	0.2
Kırıkkale	4.409	0.2	22.962	0.4
Bilecik	4.510	0.2	18.182	0.3
Bayburt	4.560	0.3	5.699	0.1
Karabük	5.560	0.3	19.782	0.3

Kaynak: Bu çizelge 2012 yılı TÜİK verilerinden yararlanılarak hazırlanmıştır.

Çizelge 243'te yer alan illerde kırsal alanda bulunan ilköğretim mezunu yetişkin nüfus az olduğu gibi kentsel alanda da aynı durum söz konusudur. Bayburt, Bilecik ve Tunceli illerindeki bu durum okuryazar olmayan, okuryazar fakat bir okul bitirmemiş ve ilkokul mezunu yetişkin nüfus içinde benzerdir. Ayrıca Bayburt ilinde kırsal ve kentsel alanda bulunan ilköğretim mezunu yetişkin nüfus birbirine yakın değerdedir.

İllerin ilköğretim mezunu yetişkin nüfusları toplamı içinde kır-kent dağılımına göre kırsal alanda ilköğretim mezunu yetişkin nüfus oranı en düşük olan iller Çizelge 244'te verilmiştir.

Çizelge 244

*Türkiye'de Kırsal Alanda İlköğretim Mezunu Yetişkin Nüfus Oranı En Düşük Olan İllerde İlköğretim Mezunu Yetişkin Nüfusun Kır-Kent Dağılımı*

	Kır	%	Kent	%	<b>Toplam</b>
Eskişehir	6.942	9.8	63.891	90.2	70.833
Ankara	9.893	2.3	416.605	97.7	426.498
Adana	26.841	12.1	195.687	87.9	222.528
Bursa	30.941	9.9	280.780	90.1	311.721
İzmir	36.847	8.8	382.725	91.2	419.572

Kaynak: Bu çizelge 2012 yılı TÜİK verilerinden yararlanılarak hazırlanmıştır

Çizelge 244'te görüldüğü gibi il bazında kır-kent dağılımına göre kırsal alanda ilköğretim mezunu yetişkin nüfus oranı en düşük il Ankara'dır. Bu durum okuryazar olmayan ve ilkokul mezunu yetişkin nüfus ile benzerdir. Çizelgede görülen tüm illerin toplam nüfusların içinde kırsal nüfus oranları %12'in altındadır. Bu durumun sebebi sosyo-demografik özellik konusunda incelenmiş olup, demografik durum ile bağlantılıdır.

(Ek-DA'da tüm illerde kırsal ve kentsel alanda bulunan ilköğretim mezunu yetişkin nüfusun ilköğretim mezunu toplam kırsal ve kentsel nüfus içinde dağılımı verilmiştir)

(Ek-DB'de tüm illerde bulunan ilköğretim mezunu yetişkin nüfusun kır-kent dağılımı verilmiştir)

İlköğretim mezunu yetişkin nüfusun kırsal, kentsel ve yaş gruplarına göre dağılımı Çizelge 245’te verilmiştir. Bu çizelgedeki veriler sütun yüzdesi alınarak elde edilmiştir.

Çizelge 245

*Türkiye’de İlköğretim Mezunu Yetişkin Nüfusun Kır ve Kente Göre Yaş Gruplarının Dağılımı*

	Kır	%	Kent	%	Toplam	%
18-24	842.081	46.2	2.391.351	37.6	3.233.432	39.5
25-34	451.827	24.8	1.708.586	26.8	2.160.413	26.4
35-44	306.562	16.8	1.348.491	21.2	1.655.053	20.2
45-54	174.654	9.6	755.439	11.9	930.093	11.4
55-64	42.017	2.3	143.287	2.3	185.304	2.3
65+	6.729	0.4	18.285	0.3	25.014	0.3
<b>Toplam</b>	<b>1.823.871</b>	<b>100.0</b>	<b>6.365.439</b>	<b>100.0</b>	<b>8.189.310</b>	<b>100.0</b>

Kaynak: Bu çizelge 2012 yılı TÜİK verilerinden yararlanılarak hazırlanmıştır.

Çizelge 245’te Türkiye’de ilköğretim mezunu yetişkin nüfusun en fazla “18-24” yaş grubunda olduğu görülmektedir. Bunun sebebi 1997 yılında temel eğitimin sekiz yıla (ilkokul+ortaokul) çıkarılmasından dolayı sekiz yıllık kesintisiz eğitimden ilk yararlanan yaş grubu “18-24” yaş grubu olmasından kaynaklanmaktadır. Bu durum yaş grupları ilerledikçe ilköğretim mezunu yetişkin nüfusun azalmasından da anlaşılmaktadır. İl bazında bakıldığında; ilköğretim mezunu yetişkin nüfus Şanlıurfa ili kırsal alanında “18-24”, Hatay ili kırsal alanında “25-34”, “35-44”, “45-54” ve “55-64”, Balıkesir ilinde ise “65+” yaş grubunda en fazla bulunmaktadır. Tüm yaş gruplarında kırsal alanda bulunan ilköğretim mezunu yetişkin nüfus kentsel alana göre daha azdır. Bunu oransal olarak anlayabilmek için her bir yaş grubunda bulunan ilköğretim mezunu yetişkin nüfus toplamı içinde kırsal ve kentsel dağılım Çizelge 246’da verilmiştir. Bu çizelgedeki veriler satır yüzdesi alınarak elde edilmiştir.

## Çizelge 246

*Türkiye’de İlköğretim Mezunu Yetişkin Nüfusun Kırsal ve Kente Göre Yaş Grupları İçinde Dağılımı*

	Kırsal	%	Kent	%	<b>Toplam</b>
18-24	842.081	26.0	2.391.351	74.0	<b>3.233.432</b>
25-34	451.827	20.9	1.708.586	79.1	<b>2.160.413</b>
35-44	306.562	18.5	1.348.491	81.5	<b>1.655.053</b>
45-54	174.654	18.8	755.439	81.2	<b>930.093</b>
55-64	42.017	22.7	143.287	77.3	<b>185.304</b>
65+	6.729	26.9	18.285	73.1	<b>25.014</b>

Kaynak: Bu çizelge 2012 yılı TÜİK verilerinden yararlanılarak hazırlanmıştır.

Çizelge 246’da genel olarak tüm yaş grupları toplamı içinde ilköğretim mezunu yetişkin nüfusun kırsal alanda daha yüksek orana sahip olduğu görülmektedir. Özellikle “35-44” yaş grubunda bulunan ilköğretim mezunu yetişkin nüfus kentlerde toplanmıştır. İl bazında bakıldığında; kırsal alanda ilköğretim mezunu yetişkin nüfus oranı “18-24”, “25-34”, “35-44”, “45-54” yaş gruplarında en düşük Ankara, en yüksek Bartın illeri, “55-64” ve “65+” yaş grubunda en düşük Ankara, en yüksek Ardahan illerindedir.

(Ek-DC’de tüm illerde kırsal ve kırsal alanda bulunan ilköğretim mezunu yetişkin nüfusun yaş gruplarına göre dağılımı verilmiştir)

(Ek-DD’de tüm illerde kırsal ve kırsal alanda bulunan ilköğretim mezunu yetişkin nüfusun yaş grupları içinde dağılımı verilmiştir)

Kırsal alanda ilköğretim mezunu yetişkin nüfusun cinsiyete göre durumu incelenmiş ve bölgesel olarak dağılımı Çizelge 247’de gösterilmiştir.



## Çizelge 247

*Türkiye’de Kırsal ve Kentsel Alanda İlköğretim Mezunu Yetişkin Nüfusun Cinsiyete Göre Bölgesel Dağılımı*

	Kır				Tplm	Kent				Tplm
	Erkek	%	Kadın	%		Erkek	%	Kadın	%	
Akdeniz	175.831	58.9	122.869	41.1	<b>298.700</b>	412.861	57.5	305.173	42.5	<b>718.034</b>
Doğu And.	158.233	64.2	88.358	35.8	<b>246.591</b>	234.628	61.8	144.969	38.2	<b>379.597</b>
Ege	176.558	60.2	116.964	39.8	<b>293.522</b>	456.008	58.3	325.618	41.7	<b>781.626</b>
İç Anadolu	132.817	58.5	94.046	41.5	<b>226.863</b>	584.260	56.2	454.809	43.8	<b>1.039.069</b>
Karadeniz	190.255	58.8	133.147	41.2	<b>323.402</b>	233.743	54.1	198.372	45.9	<b>432.115</b>
Marmara	114.143	59.3	78.373	40.7	<b>192.516</b>	1.348.108	57.5	997.246	42.5	<b>2.345.354</b>
G.doğu And.	153.922	63.5	88.354	36.5	<b>242.276</b>	408.763	61.0	260.881	39.0	<b>669.644</b>

Kaynak: Bu çizelge 2012 yılı TÜİK verilerinden yararlanılarak hazırlanmıştır.

Çizelge 247’de bölgelerin kırsal ve kentsel alanlarında bulunan ilköğretim mezunu yetişkin nüfusun cinsiyete göre dağılımına bakıldığında tüm bölgelerin kırsal ve kentsel alanlarında ilköğretim mezunu kadın nüfus oranı erkeklere göre daha düşüktür. Özellikle Doğu Anadolu bölgesinde hem kırsal hem de kentsel alanda ilköğretim mezunu kadın nüfus oranı erkeklere göre oldukça düşüktür.

Kırsal alanda bulunan ilköğretim mezunu kadın nüfusu ile erkek nüfusu karşılaştırılmış ve bu karşılaştırmaya göre kırsal alanda ilköğretim mezunu kadın nüfus oranı en düşük olan iller Çizelge 248’de gösterilmiştir. Bu illerin kentsel alanlarında bulunan kadın nüfus oranları da çizelgede bulunmaktadır. Kırsal alanda ilköğretim mezunu kadın nüfus oranı yüksek olan bir il bulunmadığı için bu konuyla ilgili çizelge hazırlanamamıştır.

## Çizelge 248

*Türkiye’de Kırsal Alanda İlköğretim Mezunu Kadın Nüfus Oranı En Düşük İllerde İlköğretim Mezunu Nüfusun Cinsiyete Göre Dağılımı*

	Kır				Toplam	Kent				Toplam
	Erkek	%	Kadın	%		Erkek	%	Kadın	%	
Ağrı	13.257	73.8	4.701	26.2	17.958	20.427	68.8	9.266	31.2	<b>29.693</b>
Hakkari	10.316	67.9	4.868	32.1	15.184	17.018	71.8	6.674	28.2	<b>23.692</b>
Siirt	8.535	69.2	3.802	30.8	12.337	13.926	62.0	8.523	38.0	<b>22.449</b>
Şanlıurfa	47.834	69.6	20.925	30.4	68.759	69.384	65.2	37.069	34.8	<b>106.453</b>
Van	30.206	67.4	14.564	32.5	44.770	41.118	62.8	24.344	37.2	<b>65.462</b>

Kaynak: Bu çizelge 2012 yılı TÜİK verilerinden yararlanılarak hazırlanmıştır.

Çizelge 248’de kırsal alanda ilköğretim mezunu kadın nüfus oranı en düşük olan iller görülmekte olup erkek nüfus ile karşılaştırıldığında ilköğretim mezunu kadın nüfus oranının oldukça düşük olduğu fark edilmektedir. Kırsal alanda ilköğretim mezunu kadın nüfus oranı düşük olan bu illerin kentsel alanlarında da ilköğretim mezunu kadın nüfus oranının düşük olduğu görülmektedir. Ayrıca çizelgedeki bu illerin hepsinin Türkiye’nin doğu kısmında olması da dikkat çekmektedir.

Kırsal alanda ilköğretim mezunu kadın nüfus ile kentsel alanda bulunan ilköğretim mezunu kadın nüfus il bazında karşılaştırılmış ve bu karşılaştırmaya göre kırsal alanda ilköğretim mezunu kadın nüfus oranı en düşük ve en yüksek olan iller Çizelge 249 ve Çizelge 250’de gösterilmiştir.

## Çizelge 249

*Türkiye’de İlköğretim Mezunu Kadın Nüfus Oranı En Düşük Olan İllerde İlköğretim Mezunu Kadın Nüfusun Kır-Kent Dağılımı*

	Kır		Kent		Toplam
		%		%	
Eskişehir	2.803	8.6	29.729	91.4	32.532
Ankara	4.148	2.3	174.024	97.7	178.172

Kaynak: Bu çizelge 2012 yılı TÜİK verilerinden yararlanılarak hazırlanmıştır.

(devam ediyor)

## Çizelge 249 (devam)

*Türkiye’de İlköğretim Mezunu Kadın Nüfus Oranı En Düşük Olan İllerde İlköğretim Mezunu Kadın Nüfusun Kır-Kent Dağılımı*

	Kır	%	Kent	%	Toplam
Bursa	12.965	9.5	123.265	90.5	136.230
Gaziantep	10.102	10.8	83.826	89.2	93.928
İzmir	14.289	8.5	153.069	91.5	167.358

Kaynak: Bu çizelge 2012 yılı TÜİK verilerinden yararlanılarak hazırlanmıştır.

## Çizelge 250

*Türkiye’de İlköğretim Mezunu Kadın Nüfus Oranı En Yüksek Olan İllerde İlköğretim Mezunu Kadın Nüfusun Kır-Kent Dağılımı*

	Kır	%	Kent	%	Toplam
Ardahan	3.289	65.8	1.707	34.2	<b>4.996</b>
Bartın	7.923	67.2	3.862	32.8	<b>11.785</b>
Kars	6.835	54.1	5.788	45.9	<b>12.623</b>
Muğla	19.358	58.3	13.820	41.7	<b>33.178</b>
Zonguldak	15.398	57.3	11.479	42.7	<b>26.877</b>

Kaynak: Bu çizelge 2012 yılı TÜİK verilerinden yararlanılarak hazırlanmıştır.

Çizelge 249’da görülen illerin büyükşehir olmaları ve en fazla göç alan iller statüsünde bulunmalarından dolayı kırsal nüfusları en az olan iller durumundadırlar. Bu da kırsal alanda ilköğretim mezunu kadın nüfus oranının düşük olmasına neden olmaktadır. Çizelge 250’de bulunan illerin ise kırsal nüfus oranlarının toplam nüfus içinde yüksek bir orana sahip olmasından dolayı kırsal alanda ilköğretim mezunu kadın nüfus oranının kentsel alana göre daha yüksek olmasına sebep olmaktadır. Özellikle Ardahan ve Bartın illerinin kırsal alanlarında ilköğretim mezunu kadın nüfus oranının yüksek olma durumu okuryazar olmayan, okuryazar fakat bir okul bitirmemiş olan ve ilkokul mezunu kadın nüfus ile benzerdir.

Kırsal ve kentsel alanda bulunan ilköğretim mezunu yetişkin nüfusun yaş gruplarının cinsiyete göre dağılımı Çizelge 251’de gösterilmiştir.

## Çizelge 251

*Türkiye’de Kırsal ve Kentsel Alanda İlköğretim Mezunu Yetişkin Nüfusun Yaş Gruplarının Cinsiyete Göre Dağılımı*

	Kır				Toplam	Kent				Toplam
	Erkek	%	Kadın	%		Erkek	%	Kadın	%	
18-24	435.497	51.7	406.584	48.3	<b>842.081</b>	1.323.879	55.4	1.067.472	44.6	<b>2.391.351</b>
25-34	290.533	64.3	161.294	35.7	<b>451.827</b>	972.090	56.9	736.496	43.1	<b>1.708.586</b>
35-44	207.202	67.6	99.360	32.4	<b>306.562</b>	777.345	57.6	571.146	42.4	<b>1.348.491</b>
45-54	129.703	74.3	44.951	25.7	<b>174.654</b>	492.744	65.2	262.695	34.8	<b>755.439</b>
55-64	33.349	79.4	8.668	20.6	<b>42.017</b>	99.361	69.3	43.926	30.7	<b>143.287</b>
65+	5.475	81.4	1.254	18.6	<b>6.729</b>	12.952	70.8	5.333	29.2	<b>18.285</b>

Kaynak: Bu çizelge 2012 yılı TÜİK verilerinden yararlanılarak hazırlanmıştır.

Çizelge 251’de kırsal alanda yalnızca “18-24” yaş grubunda ilköğretim mezunu kadın ve erkek nüfus oranları arasında dengeli bir dağılım olduğu, “65+” yaş grubunda ise ilköğretim mezunu kadın ve erkek nüfus arasındaki farkın ciddi boyutta olduğu görülmektedir. Kentsel alanda ise “18-24”, “25-34” ve “35-44” yaş gruplarında ilköğretim mezunu erkek ve kadın nüfus arasındaki oransal dağılımın kırsal alana göre daha dengeli olduğu görülmektedir. Ancak çizelgede hem kırsal hem de kentsel alanda ilköğretim mezunu kadın ve erkek nüfus arasındaki oransal dağılımın yaş grupları ilerledikleri kadın nüfus aleyhine değiştiği fark edilmiştir.

(Ek-DE’de tüm illerde kırsal ve kentsel alanda bulunan ilköğretim mezunu yetişkin nüfusun cinsiyete göre dağılımı verilmiştir)

(Ek-DF’de tüm illerde bulunan ilköğretim mezunu kadın nüfusun kır-kent dağılımı verilmiştir)

(Ek-DG.1/DG.2’de tüm illerde kırsal ve kentsel alanda bulunan ilköğretim mezunu yetişkin nüfusun yaş gruplarının cinsiyete göre dağılımı verilmiştir)

#### 4.3.5. Kırsal Alanda Ortaokul veya Dengi Okul Mezunu Yetişkin Nüfus

Türkiye’de kırsal ve kentsel alanda ortaokul veya dengi okul mezunu yetişkin nüfusun genel durumu Çizelge 252’de verilmiştir.

Çizelge 252

#### *Türkiye’de Ortaokul veya Dengi Okul Mezunu Yetişkin Nüfusun Kır-Kent ve Cinsiyete Göre Dağılımı*

	Erkek	%	Kadın	%	Toplam	%
Kır	303.450	10.6	121.775	4.3	425.225	14.9
Kent	1.432.783	50.3	991.991	34.8	2.424.774	85.1
<b>Toplam</b>	<b>1.736.233</b>	<b>60.9</b>	<b>1.113.766</b>	<b>39.1</b>	<b>2.849.999</b>	<b>100.0</b>

Kaynak: Bu çizelge 2012 yılı TÜİK verilerinden yararlanılarak hazırlanmıştır.

Çizelge 252’de görüldüğü gibi eğitim düzeyi yükseldikçe kırsal alanda yetişkin nüfus azalmaktadır. Türkiye’de ortaokul veya dengi okul mezunu toplam yetişkin nüfusun yalnızca %15’e yakını kırsal alanda bulunmaktadır. Duruma cinsiyete göre bakıldığında ise ortaokul veya dengi okul mezunu toplam yetişkin nüfusun yarısından fazlasını erkekler oluşturmaktadır. Özellikle kırsal alan olarak baktığımızda ise ortaokul veya dengi okul mezunu kadın nüfus oldukça azdır.

Ortaokul veya dengi okul mezunu yetişkin nüfusun kırsal, kentsel ve bölgesel olarak dağılımı Çizelge 253’te verilmiştir. Bu çizelgedeki veriler sütun yüzdesi alınarak elde edilmiştir.

Çizelge 253

#### *Türkiye’de Bölgesel Düzeyde Ortaokul veya Dengi Okul Mezunu Yetişkin Nüfusun Kır ve Kente Göre Dağılımı*

	Kır	%	Kent	%	Toplam	%
Akdeniz	77.560	18.2	279.921	11.5	357.481	12.5
Doğu And.	39.911	9.4	108.853	4.5	148.764	5.2

Kaynak: Bu çizelge 2012 yılı TÜİK verilerinden yararlanılarak hazırlanmıştır.

(devam ediyor)

## Çizelge 253 (devam)

*Türkiye’de Bölgesel Düzeyde Ortaokul veya Dengi Okul Mezunu Yetişkin Nüfusun Kır ve Kente Göre Dağılımı*

	Kır	%	Kent	%	Toplam	%
Ege	74.557	17.5	323.222	13.3	397.779	14.0
İç Anadolu	60.096	14.1	465.282	19.2	525.378	18.4
Karadeniz	83.619	19.7	176.648	7.3	260.267	9.1
Marmara	62.976	14.8	939.574	38.7	1.002.550	35.2
G.doğu And.	26.506	6.2	131.274	5.4	157.780	5.5
<b>Toplam</b>	<b>425.225</b>	<b>100.0</b>	<b>2.424.774</b>	<b>100.0</b>	<b>2.849.999</b>	<b>100.0</b>

Kaynak: Bu çizelge 2012 yılı TÜİK verilerinden yararlanılarak hazırlanmıştır.

Çizelge 253’te görüldüğü gibi Türkiye’de ortaokul veya dengi okul mezunu yetişkin nüfusun en fazla Marmara bölgesinde olmasının sebebi; demografik özelliğinden kaynaklanmaktadır. Buraya kadar anlatılan diğer eğitim düzeylerinde olduğu gibi bu eğitim düzeyinde de demografik özellik öne çıkmıştır. Türkiye’de ortaokul veya dengi okul mezunu yetişkin nüfusun en az olduğu bölgeler Doğu ve Güneydoğu Anadolu’dur. Bu bölgeler kentsel alanda da ortaokul veya dengi okul mezunu yetişkin nüfusun en az olduğu bölgelerdir. Bunun anlamı eğitim seviyeleri ilerledikçe gelişmişlik düzeyi düşük olan bölgelerde eğitilmiş nüfus sayısı azalmaktadır. Kırsal alana baktığımızda ise Karadeniz bölgesinde ortaokul veya dengi okul mezunu yetişkin nüfusun en fazla olduğu görülmektedir. Karadeniz bölgesi kırsal alanında okuryazar olmayan, okuryazar fakat bir okul bitirmemiş olan ve ilköğretim yetişkin nüfusun bölgesel dağılımında kırsal alanda en fazla nüfusu barındırdığı gibi ortaokul veya dengi okul mezunu yetişkin nüfusun en fazla olduğu bölge olarak karşımıza çıkmaktadır. Tüm bölgelerde kırsal alanda bulunan ortaokul veya dengi okul mezunu yetişkin nüfus kentsel alanda bulunan ortaokul veya dengi okul mezunu yetişkin nüfusa göre oldukça azdır. Bunun oransal durumunu görebilmek için her bir bölgenin ortaokul veya dengi okul mezunu yetişkin nüfus toplamalarının kır-kent dağılımı Çizelge 254’te verilmiştir. Bu çizelgedeki veriler satır yüzdesi alınarak elde edilmiştir.

## Çizelge 254

*Türkiye’de Bölgelerde Bulunan Ortaokul veya Dengi Okul Mezunu Yetişkin Nüfus Toplamının Kır-Kent Dağılımı*

	Kır	%	Kent	%	<b>Toplam</b>
Akdeniz	77.560	21.7	279.921	78.3	<b>357.481</b>
Doğu And.	39.911	26.8	108.853	73.2	<b>148.764</b>
Ege	74.557	18.7	323.222	81.3	<b>397.779</b>
İç Anadolu	60.096	11.4	465.282	88.6	<b>525.378</b>
Karadeniz	83.619	32.1	176.648	67.9	<b>260.267</b>
Marmara	62.976	6.3	939.574	93.7	<b>1.002.550</b>
G.doğu And.	26.506	16.8	131.274	83.2	<b>157.780</b>

Kaynak: Bu çizelge 2012 yılı TÜİK verilerinden yararlanılarak hazırlanmıştır.

Çizelge 254’te görüldüğü gibi tüm bölgelerde ortaokul veya dengi okul mezunu yetişkin nüfus kentsel alanda bulunmaktadır. Bu durum ortaokul veya dengi okul sayısının daha çok ve erişilebilir olması ile açıklanabilir. Burada dikkat çeken nokta, özellikle Doğu Anadolu ve Karadeniz bölgelerinde kırsal nüfus toplam nüfusun yarısını oluşturmasına rağmen ortaokul veya dengi okul mezunu yetişkin nüfusun büyük kısmı yine de kentlerde bulunmaktadır.

Kırsal alanda bulunan ortaokul veya dengi okul mezunu toplam yetişkin nüfusun illere göre dağılımında bu nüfusun en fazla olan ilk beş il Çizelge 255’te verilmiştir. Çizelgede bu illerin kentsel alan bilgileri de gösterilmiştir.

## Çizelge 255

*Türkiye’de Kırsal Alanda Ortaokul veya Dengi Okul Mezunu Yetişkin Nüfusu En Fazla Olan İllerde Ortaokul veya Dengi Okul Mezunu Yetişkin Nüfusun Kır ve Kente Göre Dağılımı*

	Kır	%	Kent	%
Konya	13.716	3.2	50.862	2.1

Kaynak: Bu çizelge 2012 yılı TÜİK verilerinden yararlanılarak hazırlanmıştır.

(devam ediyor)

## Çizelge 255 (devam)

*Türkiye’de Kırsal Alanda Ortaokul veya Dengi Okul Mezunu Yetişkin Nüfusu En Fazla Olan İllerde Ortaokul veya Dengi Okul Mezunu Yetişkin Nüfusun Kır ve Kente Göre Dağılımı*

	Kır	%	Kent	%
Balıkesir	16.029	3.8	32.911	1.4
Muğla	16.160	3.8	16.173	0.7
Antalya	17.281	4.1	61.744	2.5
Hatay	19.284	4.5	28.390	1.2

Kaynak: Bu çizelge 2012 yılı TÜİK verilerinden yararlanılarak hazırlanmıştır.

Çizelge 255’te görülen iller Türkiye’de kırsal alanda bulunan ortaokul veya dengi okul mezunu yetişkin nüfusun en fazla oldukları illerdir ve bu illerin gelişmişlik düzeyi bakımından Türkiye’nin ilk yirmi sıralamasında bulunması kırsal alandaki eğitim durumunu etkilemektedir. Antalya ve Hatay illerinde yetişkin nüfusun fazla olması ilkökul ve ilköğretim mezunu yetişkin nüfus için de benzer bir durum teşkil etmektedir. Ayrıca bu illerde kırsal nüfusun fazla olması da diğer bir etkidir. Muğla ilinde kırsal alanda bulunan ortaokul veya dengi okul mezunu yetişkin nüfus ile kentsel alanda bulunanlar arasında büyük farklar bulunmamaktadır.

Türkiye’de kırsal alanda bulunan ortaokul veya dengi okul mezunu yetişkin nüfusun en fazla olduğu yerleşim birimleri köy ve belde bazında detaylandırılmıştır. Buna göre; Balıkesir ili Edremit ilçesi Zeytinli beldesi, Hatay ili Dört Yol ilçesi Payas beldesi, Tekirdağ ili Çerkezköy ilçesi Kapaklı beldesi, Şanlıurfa ili merkeze bağlı Karaköprü beldesi ve Zonguldak ili merkeze bağlı Kozlu beldesi Türkiye’de en fazla ortaokul veya dengi okul mezunu yetişkin nüfusun bulunduğu yerleşim birimleridir.

Kırsal alanda ortaokul veya dengi okul mezunu yetişkin nüfusun en fazla olduğu iller incelendikten sonra yine kırsal alanda ortaokul veya dengi okul mezunu yetişkin nüfus oranı en yüksek olan iller incelenmiş ve Çizelge 256’da verilmiştir.



## Çizelge 256

*Türkiye’de Kırsal Alanda Ortaokul veya Dengi Okul Mezunu Yetişkin Nüfus Oranı En Yüksek Olan İllerde Ortaokul veya Dengi Okul Mezunu Yetişkin Nüfusun Kır-Kent Dağılımı*

	Kır	%	Kent	%	<b>Toplam</b>
Ardahan	2.079	60.2	1.373	39.8	<b>3.452</b>

Kaynak: Bu çizelge 2012 yılı TÜİK verilerinden yararlanılarak hazırlanmıştır.

Çizelge 256’da görüldüğü gibi diğer eğitim düzeylerinden farklı olarak Türkiye’de yalnızca bir ilde kırsal alanda ortaokul veya dengi okul mezunu yetişkin nüfus oranı kentsel alanda bulunan ortaokul veya dengi okul mezun yetişkin nüfus oranından daha yüksektir. Ardahan ilinde kırsal nüfus oranı kentsel nüfus oranından daha yüksektir. Bu durum ortaokul veya dengi okul mezunu yetişkin nüfusun bu illerde kırsal alanda daha yüksek oranda olmasına sebep olmuştur. Buraya kadar anlatılan bütün eğitim düzeylerinde kırsal alanda en fazla yetişkin nüfus oranını bulunduran il konumundadır.

Kırsal alanda bulunan ortaokul veya dengi okul mezunu toplam yetişkin nüfusun illere göre dağılımında bu nüfusun en az olduğu ilk beş il Çizelge 257’de verilmiştir. Çizelgede bu illerin kentsel alan bilgileri de verilmiştir.

## Çizelge 257

*Türkiye’de Kırsal Alanda Ortaokul veya Dengi Okul Mezunu Yetişkin Nüfusu En Az Olan İllerde Ortaokul veya Dengi Okul Mezunu Yetişkin Nüfusu Kır ve Kente Göre Dağılımı*

	Kır	%	Kent	%
Bayburt	858	0.2	1.491	0.1
Kilis	618	0.1	3.271	0.1
Siirt	991	0.2	3.933	0.2
Şırnak	1.039	0.2	27.178	1.1
Tunceli	1.168	0.3	9.481	0.4

Kaynak: Bu çizelge 2012 yılı TÜİK verilerinden yararlanılarak hazırlanmıştır.

Çizelge 257’de yer alan illerde kırsal alanda bulunan ortaokul veya dengi okul mezunu yetişkin nüfus az olduğu gibi kentsel alanda da aynı durum söz konusudur. Özellikle Bayburt ili buraya kadar anlatılan tüm eğitim seviyelerinde kırsal alanda yetişkin nüfusu en az olan il konumunda bulunmaktadır. Bayburt ilinde kırsal alanda bulunan ortaokul veya dengi okul mezunu yetişkin nüfus kentsel alanda bulunan yetişkin nüfus ile diğer illere göre yakın değerdedir.

İllerin ortaokul veya dengi okul mezunu yetişkin nüfusları toplamı içinde kır-kent dağılımına göre kırsal alanda ortaokul veya dengi okul mezunu yetişkin nüfus oranı en düşük olan iller Çizelge 258’de verilmiştir.

Çizelge 258

*Türkiye’de Kırsal Alanda Ortaokul veya Dengi Okul Mezunu Yetişkin Nüfus Oranı En Düşük Olan İllerde Ortaokul veya Dengi Okul Mezunu Yetişkin Nüfusun Kır-Kent Dağılımı*

	Kır	%	Kent	%	<b>Toplam</b>
Kayseri	4.035	8.3	44.863	91.7	<b>48.898</b>
Ankara	4.132	1.7	235.472	98.3	<b>239.604</b>
Gaziantep	4.154	8.2	46.765	91.8	<b>50.919</b>
İzmir	8.572	4.5	180.430	95.5	<b>189.002</b>
Bursa	8.592	6.6	121.818	93.4	<b>130.410</b>

Kaynak: Bu çizelge 2012 yılı TÜİK verilerinden yararlanılarak hazırlanmıştır.

Çizelge 258’de görüldüğü gibi il bazında kır-kent dağılıma göre kırsal alanda ortaokul veya dengi okul mezunu yetişkin nüfus oranı en düşük il Ankara’dır. Bu durum okuryazar olmayan, okuryazar fakat bir okul bitirmemiş olan, ilkokul mezunu, ilköğretim mezunu yetişkin nüfus ile benzerdir. Çizelgede görülen tüm illerin toplam nüfusların içinde kırsal nüfus oranları %13’ün altındadır.

(Ek-EA’da tüm illerde kırsal ve kentsel alanda bulunan ortaokul veya dengi okul mezunu yetişkin nüfusun ortaokul veya dengi okul mezunu toplam kırsal ve kentsel nüfus içinde dağılımı verilmiştir)

(Ek-EB’de tüm illerde bulunan ortaokul veya dengi okul mezunu yetişkin nüfusun kır-kent dağılımı verilmiştir)

Ortaokul veya dengi okul mezunu yetişkin nüfusun kırsal ve kent ve yaş gruplarına göre dağılımı Çizelge 259’da verilmiştir. Bu çizelgedeki veriler sütun yüzdesi alınarak elde edilmiştir.

Çizelge 259

*Türkiye’de Ortaokul veya Dengi Okul Mezunu Yetişkin Nüfusun Kırsal ve Kente Göre Yaş Gruplarının Dağılımı*

	Kırsal	%	Kent	%	Toplam	%
18-24	0	0.0	0	0.0	0	0.0
25-34	86.602	20.4	429.937	17.7	516.539	18.1
35-44	148.012	34.8	806.699	33.3	954.711	33.5
45-54	118.554	27.9	643.790	26.6	762.344	26.7
55-64	52.665	12.4	353.621	14.6	406.286	14.3
65+	19.392	4.6	190.727	7.9	210.119	7.4
<b>Toplam</b>	<b>425.225</b>	<b>100.0</b>	<b>2.424.774</b>	<b>100.0</b>	<b>2.849.999</b>	<b>100.0</b>

Kaynak: Bu çizelge 2012 yılı TÜİK verilerinden yararlanılarak hazırlanmıştır.

Çizelge 259’da görüldüğü gibi “18-24” yaş grubunda ortaokul veya dengi okul mezunu yetişkin nüfus hiç yoktur. Bunun sebebi 1997 yılında temel eğitimin sekiz yıla çıkarılmasıyla birlikte ilköğretim ve ortaokul eğitimi birleştirilmiş ve mezun olanlar ilköğretim mezunu sayılmaktadır. Bu eğitimden ilk yararlanan yaş grubu “18-24” ‘tür. Bu bakımdan bu yaş grubunda olanlar ilköğretim+ortaokul eğitimlerini sekiz yılda tamamlayarak ilköğretim mezunu olmaktadır. Kırsal ve kentsel alanda ortaokul veya dengi okul mezunu yetişkin nüfusun en fazla olduğu yaş grubu “35-44” ‘tür. İl bazında bakıldığında; kırsal alanda ortaokul veya dengi okul mezunu yetişkin nüfus; Hatay ili kırsal alanında “25-34”, “35-44” ve “45-54” yaş grubu, Balıkesir ili kırsal alanında ise “55-64” ve “65+” yaş grubunda en fazla olarak bulunmaktadır. Tüm yaş gruplarında kırsal alanda bulunan ortaokul veya dengi okul mezunu yetişkin nüfus kentsel alana göre daha azdır. Bunu oransal olarak anlayabilmek için her bir yaş grubunda bulunan ortaokul veya dengi okul mezunu yetişkin nüfus toplamı içinde kırsal ve kentsel dağılımı Çizelge 260’da verilmiştir. Bu çizelgedeki veriler satır yüzdesi alınarak elde edilmiştir.

## Çizelge 260

*Türkiye’de Ortaokul veya Dengi Okul Mezunu Yetişkin Nüfusun Kır ve Kente Göre Yaş Grupları İçinde Dağılımı*

	Kır	%	Kent	%	<b>Toplam</b>
18-24	0	0.0	0	0.0	<b>0</b>
25-34	86.602	16.8	429.937	83.2	<b>516.539</b>
35-44	148.012	15.5	806.699	84.5	<b>954.711</b>
45-54	118.554	15.6	643.790	84.4	<b>762.344</b>
55-64	52.665	13.0	353.621	87.0	<b>406.286</b>
65+	19.392	9.2	190.727	90.8	<b>210.119</b>

Kaynak: Bu çizelge 2012 yılı TÜİK verilerinden yararlanılarak hazırlanmıştır.

Çizelge 260’da genel olarak tüm yaş grupları toplamları içinde ortaokul veya dengi okul mezunu yetişkin nüfusun kentsel alanda daha yüksek orana sahip olduğu görülmektedir. Özellikle “65+” yaş grubunda bulunan ortaokul veya dengi okul mezunu yetişkin nüfusun hemen hemen hepsi kentlerde toplanmıştır. İl bazında bakıldığında kırsal alanda ortaokul veya dengi okul mezunu yetişkin nüfus oranı tüm yaş gruplarında en düşük Ankara, en yüksek Ardahan ilinde bulunmaktadır.

(Ek-EC’de tüm illerde kırsal ve kentsel alanda bulunan ortaokul veya dengi okul mezunu yetişkin nüfusun yaş gruplarına göre dağılımı verilmiştir)

(Ek-ED’de tüm illerde kırsal ve kentsel alanda bulunan ortaokul veya dengi okul mezunu yetişkin nüfusun yaş grupları içinde dağılımı verilmiştir)

Kırsal alanda ortaokul veya dengi okul mezunu yetişkin nüfusun cinsiyete göre durumu incelenmiş ve bölgesel olarak dağılımı Çizelge 261’de verilmiştir. Çizelge kentsel alandaki cinsiyet dağılımı da gösterilmiştir.

## Çizelge 261

*Türkiye’de Kırsal ve Kentsel Alanda Ortaokul veya Dengi Okul Mezunu Yetişkin Nüfusun Cinsiyete Göre Bölgesel Dağılımı*

	Kır		Tplm	Kent		Tplm				
	Erkek %	Kadın %		Erkek %	Kadın %					
Akdeniz	52.412	67.6	25.148	32.4	<b>77.560</b>	163.899	58.6	116.022	41.4	<b>279.921</b>
Doğu Anadolu	30.354	76.1	9.557	23.9	<b>39.911</b>	69.688	64.0	39.165	36.0	<b>108.853</b>
Ege	52.203	70.0	22.354	30.0	<b>74.557</b>	187.253	57.9	135.969	42.1	<b>323.222</b>
İç Anadolu	44.964	74.8	15.132	25.2	<b>60.096</b>	275.498	59.2	189.784	40.8	<b>465.282</b>
Karadeniz	60.145	71.9	23.474	28.1	<b>83.619</b>	108.320	61.3	68.328	38.7	<b>176.648</b>
Marmara	42.691	67.8	20.285	32.2	<b>62.976</b>	541.238	57.6	398.336	42.4	<b>939.574</b>
G.doğu Anadolu	20.681	78.0	5.825	22.0	<b>26.506</b>	86.887	66.2	44.387	33.8	<b>131.274</b>

Kaynak: Bu çizelge 2012 yılı TÜİK verilerinden yararlanılarak hazırlanmıştır.

Çizelge 261’de bölgelerin kırsal ve kentsel alanlarında bulunan ortaokul veya dengi okul mezunu yetişkin nüfusun cinsiyete göre dağılımına bakıldığında tüm bölgelerin kırsal ve kentsel alanlarında ortaokul veya dengi okul mezunu kadın nüfus oranı erkeklere göre daha düşüktür. Özellikle Güneydoğu Anadolu bölgesinde hem kırsal hem de kentsel alanda ortaokul veya dengi okul mezunu kadın nüfus oranı erkeklere göre oldukça düşüktür. Temel eğitimden sonraki eğitim aşaması olan ortaokul veya dengi okullara katılımda kadınların oranlarının kırsal ve kentsel alanda düşük olduğu fark edilmektedir.

Kırsal alanda bulunan ortaokul veya dengi okul mezunu kadın nüfusu ile erkek nüfusu karşılaştırılmış ve bu karşılaştırmaya göre kırsal alanda ortaokul veya dengi mezunu kadın nüfus oranı en düşük olan iller Çizelge 262’de gösterilmiştir. Bu illerin kentsel alanlarında bulunan kadın nüfus oranları da çizelgede bulunmaktadır. Kırsal alanda ortaokul veya dengi okul mezunu kadın nüfus oranı yüksek olan bir il veya iller bulunmadığı için bu konuyla ilgili çizelge hazırlanamamıştır.. Aynı durum ilköğretim mezunu yetişkin nüfus için de söz konusudur. Bu sonuç; eğitim düzeyi ilerledikçe kadın nüfus oranının düştüğünü ve kadın nüfusun ileri düzey eğitim konusunda ciddi sorunları olduğunu ortaya çıkarmaktadır. Sadece okuryazar olmayan, okuryazar fakat bir okul

bitirmiş olan ve en düşük eğitim düzeyi olan ilkokul düzeylerinde kırsal alanda kadın nüfus oranı erkek nüfus oranından yüksek olduğu aktarılmıştır..

Çizelge 262

*Türkiye’de Kırsal Alanda Ortaokul veya Dengi Okul Mezunu Kadın Nüfus Oranı En Düşük Olan İllerde Ortaokul veya Dengi Okul Mezunu Nüfusun Cinsiyete Göre Dağılımı*

	Kır				T <sub>plm</sub>	Kent				T <sub>plm</sub>
	Erkek	%	Kadın	%		Erkek	%	Kadın	%	
Bitlis	1.199	82.3	258	17.7	<b>1.457</b>	3.619	69.6	1.584	30.4	<b>5.203</b>
Diyarbakır	3.077	82.5	654	17.5	<b>3.731</b>	17.073	68.2	7.913	31.8	<b>25.016</b>
Erzurum	3.407	82.7	712	17.3	<b>4.119</b>	12.329	64.5	6.800	35.5	<b>19.129</b>
Siirt	825	83.2	166	16.8	<b>991</b>	2.723	69.2	1.210	30.8	<b>3.933</b>
Şırnak	855	82.3	184	17.7	<b>1.039</b>	2.697	71.1	1.095	28.9	<b>3.792</b>

Kaynak: Bu çizelge 2012 yılı TÜİK verilerinden yararlanılarak hazırlanmıştır.

Çizelge 262’de görüldüğü gibi kırsal alanda ortaokul veya dengi okul mezunu kadın nüfus oranı en düşük olan illerin ortak özelliği hepsinin Türkiye’nin doğu kısmında yer almasıdır. Diyarbakır ili dışındaki diğer iller Türkiye’de gelişmişlik düzeyi sıralanmasında son on içinde bulunmalarıdır. Çizelgede görüldüğü gibi bu illerde kırsal alanda bulunan ortaokul veya dengi okul mezunu kadın nüfus oranı erkek nüfusuna göre oldukça düşüktür. Özellikle Siirt ilindeki bu durum aynı şekilde ilköğretim mezunu yetişkin nüfus için de geçerlidir.

Kırsal alanda ortaokul veya dengi okul mezunu kadın nüfus ile kentsel alanda bulunan bu nüfus il bazında karşılaştırılmış ve karşılaştırmaya göre kırsal alanda ortaokul veya dengi okul mezunu kadın nüfus oranı en düşük iller Çizelge 263’te gösterilmiştir. Karşılaştırma sonucu kırsal alanda bulunan ortaokul veya dengi okul mezunu kadın nüfus oranı kentsel alanda bulunan kadın nüfus oranından daha yüksek il bulunmadığı için bu konuyla ilgili çizelge hazırlanamamıştır.

## Çizelge 263

*Türkiye’de Ortaokul veya Dengi Okul Mezunu Kadın Nüfus Oranı En Düşük Olan İllerde Ortaokul ve Dengi Okul Mezunu Kadın Nüfusun Kır-Kent Dağılımı*

	Kır	%	Kent	%	<b>Toplam</b>
Ankara	4.148	2.3	174.024	97.7	<b>178.172</b>
Bursa	12.965	9.5	123.265	90.5	<b>136.230</b>
Eskişehir	2.803	8.6	29.729	91.4	<b>32.532</b>
Gaziantep	10.102	10.8	83.826	89.2	<b>93.928</b>
İzmir	14.289	8.5	153.069	91.5	<b>167.358</b>

Kaynak: Bu çizelge 2012 yılı TÜİK verilerinden yararlanılarak hazırlanmıştır.

Çizelge 263’te görülen iller, Türkiye’de kentleşmenin en üst düzeyde olduğu büyük şehirler statüsünde bulunmalarından dolayı kırsal nüfusları en az olan iller durumundadırlar. Bu da kırsal alanda ortaokul veya dengi okul mezunu kadın nüfus oranının düşük olmasına neden olmaktadır. Özellikle Ankara ve İzmir illeri kırsal alanında ortaokul veya dengi okul mezunu kadın nüfus oranının düşük olma durumu okuryazar olmayan, okuryazar fakat bir okul bitirmemiş olan, ilkokul mezunu ve ilköğretim mezunu kadın nüfus ile benzerlik taşımaktadır.

Kırsal alanda bulunan ortaokul veya dengi okul mezunu yetişkin nüfusun yaş gruplarının cinsiyete göre dağılımı Çizelge 264’te gösterilmiştir. Çizelgede yaş gruplarının kentsel alanda cinsiyete göre dağılımı da verilmiştir.

## Çizelge 264

*Türkiye’de Kırsal ve Kentsel Alanda Ortaokul veya Dengi Okul Mezunu Yetişkin Nüfusun Yaş Gruplarının Cinsiyete Göre Dağılımı*

	Kır				<b>Toplam</b>	Kent				<b>Toplam</b>
	Erkek	%	Kadın	%		Erkek	%	Kadın	%	
18-24		0.0		0.0		0.0		0.0		
25-34	55.490	64.1	31.112	35.9	<b>86.602</b>	229.830	53.7	198.081	46.3	<b>427.911</b>
35-44	99.526	67.2	48.486	32.8	<b>148.012</b>	459.103	56.9	347.596	43.1	<b>806.699</b>

Kaynak: Bu çizelge 2012 yılı TÜİK verilerinden yararlanılarak hazırlanmıştır.

(devam ediyor)

## Çizelge 264 (devam)

*Türkiye’de Kırsal ve Kentsel Alanda Ortaokul veya Dengi Okul Mezunu Yetişkin Nüfusun Yaş Gruplarının Cinsiyete Göre Dağılımı*

	Kır		Kent		Toplam	Kır		Kent		Toplam
	Erkek	%	Kadın	%		Erkek	%	Kadın	%	
45-54	89.774	75.7	28.780	24.3	<b>118.554</b>	397.947	61.8	245.843	38.2	<b>643.790</b>
55-64	42.994	81.6	9.671	18.4	<b>52.665</b>	231.015	65.3	122.606	34.7	<b>353.621</b>
65+	15.666	80.8	3.726	19.2	<b>19.392</b>	113.862	59.7	76.865	40.3	<b>190.727</b>

Kaynak: Bu çizelge 2012 yılı TÜİK verilerinden yararlanılarak hazırlanmıştır.

Çizelge 264’te tüm yaş gruplarında kırsal alanda ortaokul veya dengi okul mezunu erkek ve kadın nüfus arasındaki dağılımda büyük farklılıklar olduğu görülmektedir. Kentsel alanda ise “45-54” ve “55-64” yaş grubu dışındaki tüm yaş gruplarında erkek ve kadın nüfus arasında daha dengeli bir dağılım gösterdiği görülmektedir. Çizelgeye genel olarak bakıldığında ise ortaokul veya dengi okul mezunu kadın nüfus ister kırsal ve ister kentsel alanda olsun tüm yaş gruplarında dezavantajlı durumdadır. Kadınların temel eğitimden sonra eğitimlerine devam etme konusunda hem bireysel hem de kamusal engellerin bulunması bu oranların düşük olmasına sebep olmaktadır.

(Ek-EE’de tüm illerde kırsal ve kentsel alanda bulunan ortaokul veya dengi okul mezunu yetişkin nüfusun cinsiyete göre dağılımı verilmiştir)

(Ek-EF’de tüm illerde bulunan ortaokul veya dengi okul mezunu kadın nüfusun kır-kent dağılımı verilmiştir)

(Ek-EG.1/EG.2’de tüm illerde kırsal ve kentsel alanda bulunan ortaokul veya dengi okul mezunu yetişkin nüfusun yaş gruplarının cinsiyete göre dağılımı verilmiştir)

#### 4.3.6. Kırsal Alanda Lise veya Dengi Okul Mezunu Yetişkin Nüfus

Türkiye’de kırsal ve kentsel alanda lise veya dengi okul mezunu yetişkin nüfusun genel durumu Çizelge 265’te verilmiştir.



## Çizelge 265

*Türkiye’de Lise veya Dengi Okul Mezunu Yetişkin Nüfusun Kır-Kent ve Cinsiyete Göre Dağılımı*

	Erkek	%	Kadın	%	Toplam	%
Kır	888.119	7.4	433.283	3.6	1.321.402	11.0
Kent	6.027.083	50.2	4.661.110	38.8	10.688.193	89.0
<b>Toplam</b>	<b>6.915.202</b>	<b>57.6</b>	<b>5.094.393</b>	<b>42.4</b>	<b>12.009.595</b>	<b>100.0</b>

Kaynak: Bu çizelge 2012 yılı TÜİK verilerinden yararlanılarak hazırlanmıştır.

Çizelge 265’te görüldüğü gibi Türkiye’de lise veya dengi okul mezunu toplam yetişkin nüfusun büyük bir kısmı kentsel alanda bulunmaktadır. Kırsal alandaki duruma bakıldığında bu eğitim düzeyindeki nüfus oldukça az olmakla birlikte özellikle kadın nüfusun dikkati çekici şekilde az olduğu görülmektedir. Kentsel alanda ise bu eğitim düzeyinden mezun kadın nüfus erkek nüfusa göre daha azdır.

Lise veya dengi okul mezunu yetişkin nüfusun kırsal, kentsel ve bölgesel olarak dağılımı Çizelge 266’da verilmiştir. Bu çizelgedeki veriler sütun yüzdesi alınarak elde edilmiştir.

## Çizelge 266

*Türkiye’de Bölgesel Düzeyde Lise veya Dengi Okul Mezunu Yetişkin Nüfusun Kır ve Kente Göre Dağılımı*

	Kır	%	Kent	%	Toplam	%
Akdeniz	251.855	19.1	1.234.846	11.6	1.486.701	12.4
Doğu And	140.204	10.6	587.657	5.5	727.861	6.1
Ege	218.994	16.6	1.396.855	13.1	1.615.849	13.5
İç Anadolu	143.117	10.8	2.078.348	19.4	2.221.465	18.5
Karadeniz	273.372	20.7	839.018	7.8	1.112.390	9.3
Marmara	185.282	14.0	3.898.786	36.5	4.084.068	34.0
G.doğu And.	108.578	8.2	652.683	6.1	761.261	6.3
<b>Toplam</b>	<b>1.321.402</b>	<b>100.0</b>	<b>10.688.193</b>	<b>100.0</b>	<b>12.009.595</b>	<b>100.0</b>

Kaynak: Bu çizelge 2012 yılı TÜİK verilerinden yararlanılarak hazırlanmıştır

Çizelge 266’da görüldüğü gibi Türkiye’de lise veya dengi okul mezunu yetişkin nüfusun en fazla olduğu bölge diğer eğitim düzeylerinde olduğu gibi Marmara bölgesidir. Bu durumun demografik özellikten kaynaklandığı önceki eğitim düzeylerinde anlatılmıştır. Türkiye’de lise veya dengi okul mezunu yetişkin nüfusun en az olduğu bölgeler Doğu ve Güneydoğu Anadolu’dur. Aynı durum ortaokul veya dengi okul mezunu yetişkin nüfus için de söz konudur. Kırsal ve kentsel alanda lise veya dengi okul mezunu yetişkin nüfusun en az olduğu bölgeler de gene Doğu ve Güneydoğu Anadolu bölgesidir. Bu eğitim düzeyinde de gelişmişlik düzeyi ile bağlantılı olarak Türkiye’nin doğusuna doğru gidildikçe eğitilmiş nüfusun azaldığı görülmektedir. Çizelgede kırsal alana baktığımızda ise Karadeniz bölgesinde lise veya dengi okul mezunu yetişkin nüfusun en fazla olduğu görülmektedir. Karadeniz bölgesi kırsal alanında hem lise veya dengi okul mezunu yetişkin nüfusun en fazla bulunması hem de bu eğitim düzeyine kadar anlatılan diğer eğitim düzeylerinde yetişkin nüfusun en fazla olduğu görülmektedir. Bu durum Karadeniz bölgesinin kırsal nüfusunun kentsel nüfusuna göre daha fazla olması ile bağlantılıdır. Tüm bölgelerde kırsal alanda bulunan lise veya dengi okul mezunu yetişkin nüfus kentsel alanda bulunanlara göre oldukça azdır. Bunun oransal durumunu görebilmek için her bir bölgenin lise veya dengi okul mezunu yetişkin nüfus toplamalarının kır-kent dağılımı Çizelge 267’de verilmiştir. Bu çizelgedeki veriler satır yüzdesi alınarak elde edilmiştir.

Çizelge 267

*Türkiye’de Bölgelerde Bulunan Lise veya Dengi Okul Mezunu Yetişkin Nüfus Toplamının Kır-Kent Dağılımı*

	Kır	%	Kent	%	Toplam
Akdeniz	251.855	16.9	1.234.846	83.1	<b>1.486.701</b>
Doğu Anadolu	140.204	19.3	587.657	80.7	<b>727.861</b>
Ege	218.994	13.6	1.396.855	86.4	<b>1.615.849</b>
İç Anadolu	143.117	6.4	2.078.348	93.6	<b>2.221.465</b>
Karadeniz	273.372	24.6	839.018	75.4	<b>1.112.390</b>
Marmara	185.282	4.5	3.898.786	95.5	<b>4.084.068</b>
G.doğu Anadolu	108.578	14.3	652.683	85.7	<b>761.261</b>

Kaynak: Bu çizelge 2012 yılı TÜİK verilerinden yararlanılarak hazırlanmıştır.

Çizelge 267’de görüldüğü gibi tüm bölgelerde lise veya dengi okul mezunu yetişkin nüfus kentsel alanda yüksek oranda bulunmaktadır. Özellikle İç Anadolu ve Marmara bölgesinde bu durum fark edilir boyuttadır. Türkiye’de kırsal alanda okuryazarlık ve bir okuldan mezun olma sorunu henüz çözülememişken, lise düzeyinde yetişkin nüfus oranının düşük olması normal bir durumdur. Bu çizelgede dikkat edilmesi gereken bir nokta da Doğu Anadolu ve Karadeniz bölgelerinde kırsal nüfus toplam nüfusun yarısını oluşturmasına rağmen lise veya dengi okul mezunu yetişkin nüfusun büyük kısmı yine de kentlerde bulunmasıdır. Bu durum ortaokul veya dengi okul mezunu yetişkin nüfus içinde geçerlidir. İki bölge de kırsal nüfus oranının yüksek olmasına rağmen bu iki eğitim düzeyinde yetişkin nüfus oranının kırsal alanda düşük olması; kırsal alanda eğitim olanaklarının kısıtlı olması ve temel eğitimden sonra eğitime ihtiyaç duyulmadığı ya da erişimdeki yetersizlikler gibi belli başlı etmenlere bağlanabilir.

Kırsal alanda bulunan lise veya dengi okul mezunu toplam yetişkin nüfusun illere göre dağılımında bu nüfusun en fazla olduğu ilk beş il Çizelge 268’de verilmiştir. Çizelgede bu illerin kentsel alan nüfus bilgileri de gösterilmiştir.

#### Çizelge 268

*Türkiye’de Kırsal Alanda Lise veya Dengi Okul Mezunu Yetişkin Nüfusu En Fazla Olan İllerde Lise veya Dengi Okul Mezunu Nüfusun Kır ve Kente Göre Dağılımı*

	Kır	%	Kent	%
Balıkesir	44.470	3.4	146.248	1.4
Trabzon	47.387	3.6	97.120	0.9
Muğla	60.545	4.6	80.582	0.8
Antalya	61.498	4.7	289.505	2.7
Hatay	67.457	5.1	121.118	1.1

Kaynak: Bu çizelge 2012 yılı TÜİK verilerinden yararlanılarak hazırlanmıştır.

Çizelge 268’de görülen illerde kırsal alanda bulunan lise veya dengi okul mezunu yetişkin nüfusun en fazla olmasının sebebi; bu illerin gelişmişlik düzeyi sıralamasında Türkiye’nin ilk yirmi beşinde olması kırsal alandaki eğitim durumunu olumlu olarak etkilemektedir. Çizelgede Muğla ilinde kırsal ve kentsel alanda bulunan lise veya dengi

okul mezunu yetişkin nüfus arasında diğer illere göre büyük farklılıklar bulunmamaktadır.

Türkiye’de kırsal alanda bulunan lise veya dengi okul mezunu yetişkin nüfusun en fazla olduğu yerleşim birimi köy veya belde bazında detaylandırılmıştır. Buna göre; Hatay ili Dörtöyl ilçesi Payas beldesi, Tekirdağ ili Çerkezköy ilçesi Kapaklı beldesi, Şanlıurfa ili merkeze bağlı Karaköprü beldesi, Van ili merkeze bağlı Bardakçı beldesi ve Zonguldak ili merkeze bağlı Kozlu beldesi Türkiye’de en fazla lise veya dengi okul mezunu yetişkin nüfusun bulunduğu yerleşim birimleridir.

Kırsal alanda lise veya dengi okul mezunu yetişkin nüfusun en fazla olduğu iller incelendikten sonra yine kırsal alanda lise veya dengi okul mezunu yetişkin nüfus oranı en yüksek olan iller incelenmiştir. Ancak Türkiye’de lise düzeyinde kırsal alanda yetişkin nüfus oranı kentsel alana göre daha yüksek orana sahip iller olmadığı için çizelge hazırlanamamıştır.

Kırsal alanda bulunan lise veya dengi okul mezunu toplam yetişkin nüfusun illere göre dağılımında bu nüfusun en az olduğu ilk beş il Çizelge 269’da verilmiştir. Çizelgede bu illerin kentsel alan bilgileri de gösterilmiştir.

#### Çizelge 269

*Türkiye’de Kırsal Alanda Lise veya Dengi Okul Mezunu Yetişkin Nüfusu En Az Olan İllerde Lise veya Dengi Okul Mezunu Yetişkin Nüfusun Kır ve Kente Göre Dağılımı*

	Kır	%	Kent	%
Kilis	1.892	0.1	12.395	0.1
Bayburt	2.417	0.2	9.779	0.1
Tunceli	3.167	0.2	16.757	0.2
Siirt	4.352	0.3	26.141	0.2
Karaman	4.551	0.3	27.335	0.3

Kaynak: Bu çizelge 2012 yılı TÜİK verilerinden yararlanılarak hazırlanmıştır.

Çizelge 269’da yer alan illerde kırsal alanda bulunan lise veya dengi okul mezunu yetişkin nüfus az olduğu gibi kentsel alanda da aynı durum söz konusudur. Özellikle

Bayburt ve Kilis illeri diğer eğitim seviyelerinde kırsal alanda yetişkin nüfusu en az olan il konumunda bulunmaktadır.

İllerin lise veya dengi okul mezunu yetişkin nüfusları toplamı içinde kır-kent dağılımına göre kırsal alanda lise veya dengi okul mezunu yetişkin nüfus oranı en düşük olan iller Çizelge 270’de verilmiştir.

Çizelge 270

*Türkiye’de Kırsal Alanda Lise veya Dengi Okul Mezunu Yetişkin Nüfus Oranı En Düşük Olan İllerde Lise veya Dengi Okul Mezunu Yetişkin Nüfusun Kır-Kent Dağılımı*

	Kır	%	Kent	%	<b>Toplam</b>
Eskişehir	7.632	4.3	170.881	95.7	<b>178.513</b>
Ankara	10.404	1.0	1.037.989	99.0	<b>1.048.393</b>
Kayseri	11.143	5.3	197.906	94.7	<b>209.049</b>
Bursa	23.276	4.9	451.829	95.1	<b>475.105</b>
İzmir	25.567	3.4	723.304	96.6	<b>748.871</b>

Kaynak: Bu çizelge 2012 yılı TÜİK verilerinden yararlanılarak hazırlanmıştır.

Çizelge 270’de görüldüğü gibi il bazında kır-kent dağılımına göre kırsal alanda lise veya dengi okul mezunu yetişkin nüfus oranı en düşük il Ankara’dır. Aynı durum buraya kadar anlatılan tüm eğitim düzeylerinde de geçerlidir. Çizelgede görülen tüm illerin toplam nüfusların içinde kırsal nüfus oranları %5.5’in altındadır. Bu oranların düşük olma durumu diğer eğitim düzeylerinde olduğu gibi demografik özellikten kaynaklanmaktadır.

(Ek-FA’da tüm illerde kırsal ve kentsel alanda bulunan lise veya dengi okul mezunu yetişkin nüfusun lise veya dengi okul mezunu toplam kırsal ve kentsel nüfus içinde dağılımı verilmiştir)

(Ek-FB’de tüm illerde bulunan lise veya dengi okul mezunu yetişkin nüfusun kır-kent dağılımı verilmiştir)

Lise veya dengi okul mezunu yetişkin nüfusun kır-kent ve yaş gruplarına göre dağılımı Çizelge 271’de verilmiştir. Bu çizelgedeki veriler sütun yüzdesi alınarak elde edilmiştir.

## Çizelge 271

*Türkiye’de Lise veya Dengi Okul Mezunu Yetişkin Nüfusun Kırsal ve Kente Göre Yaş Gruplarının Dağılımı*

	Kırsal	%	Kent	%	Toplam	%
18-24	496.781	37.6	3.273.751	30.6	3.770.532	31.4
25-34	413.324	31.3	3.249.731	30.4	3.663.055	30.5
35-44	214.274	16.2	2.082.243	19.5	2.296.517	19.1
45-54	131.601	10.0	1.310.633	12.3	1.442.234	12.0
55-64	49.115	3.7	533.670	5.0	582.785	4.9
65+	16.307	1.2	238.165	2.2	254.472	2.1
<b>Toplam</b>	<b>1.321.402</b>	<b>100.0</b>	<b>10.688.193</b>	<b>100.0</b>	<b>12.009.595</b>	<b>100.0</b>

Kaynak: Bu çizelge 2012 yılı TÜİK verilerinden yararlanılarak hazırlanmıştır.

Çizelge 271’de görüldüğü gibi Türkiye’de lise veya dengi okul mezunu yetişkin nüfusun en fazla olduğu yaş grubu “18-24” tür. Kırsal ve kentsel alanda da durum aynıdır. Çizelgede yaş gruplarının ilerledikçe bu eğitim düzeyinden mezun nüfusun azaldığı görülmektedir. İl bazında bakıldığında kırsal alanda lise veya dengi okul mezunu yetişkin nüfus; Hatay ilinde “18-24” ve “25-34”, Antalya ilinde “35-44”, Muğla ili kırsal alanında “45-54” ve “55-64”, Balıkesir ili kırsal alanında “65+” yaş grubunda en fazla olarak bulunmaktadır. Dikkat çeken bir nokta da tüm yaş gruplarında kırsal alanda bulunan lise veya dengi okul mezunu yetişkin nüfusun kentsel alanda bulunan lise veya dengi okul mezunu nüfustan oldukça az olmasıdır. Bunu oransal olarak anlayabilmek için her bir yaş grubunda bulunan lise veya dengi okul mezunu yetişkin nüfus toplamı içinde kırsal ve kentsel dağılım Çizelge 272’de verilmiştir. Bu çizelgedeki veriler satır yüzdesi alınarak elde edilmiştir.

## Çizelge 272

*Türkiye’de Lise veya Dengi Okul Mezunu Yetişkin Nüfusun Kır ve Kente Göre Yaş Grupları İçinde Dağılımı*

	Kır	%	Kent	%	<b>Toplam</b>
18-24	496.781	13.2	3.273.751	86.8	<b>3.770.532</b>
25-34	413.324	11.3	3.249.731	88.7	<b>3.663.055</b>
35-44	214.274	9.3	2.082.243	90.7	<b>2.296.517</b>
45-54	131.601	9.1	1.310.633	90.9	<b>1.442.234</b>
55-64	49.115	8.4	533.670	91.6	<b>582.785</b>
65+	16.307	6.4	238.165	93.6	<b>254.472</b>

Kaynak: Bu çizelge 2012 yılı TÜİK verilerinden yararlanılarak hazırlanmıştır.

Çizelge 272’de görüldüğü gibi lise veya dengi okul mezunu yetişkin nüfus oranı tüm yaş gruplarında kentsel alanda oldukça yüksektir. Özellikle “65+” yaş grubuna bakıldığında lise veya dengi okul mezunu toplam yetişkin nüfusun çok az bir bölümü kırsal alanda bulunmaktadır. İl bazında incelendiğinde; Ankara tüm yaş gruplarında kırsal alandan lise veya dengi okul mezunu yetişkin nüfus oranı en düşük olan il konumunda olup, en yüksek orana sahip olan iller “18-24” yaş grubunda Bartın, “45-54” yaş grubunda Ardahan, diğer yaş gruplarında ise Muğla ilidir.

(Ek-FC’de’te tüm illerde kırsal ve kentsel alanda bulunan lise veya dengi okul mezunu yetişkin nüfusun yaş gruplarına göre dağılımı verilmiştir)

(Ek-FD’de tüm illerde bulunan kırsal ve kentsel alanda lise veya dengi okul mezunu yetişkin nüfusun yaş grupları içinde dağılımı verilmiştir)

Kırsal alanda bulunan lise veya dengi okul mezunu yetişkin nüfusun cinsiyete göre dağılımı incelenmiş ve bölgesel olarak dağılımı Çizelge 273’te gösterilmiştir. Çizelgede bölgelerin kentsel alanlarındaki cinsiyet dağılımı da verilmiştir.

## Çizelge 273

*Türkiye’de Kırsal ve Kentsel Alanda Lise veya Dengi Okul Mezunu Yetişkin Nüfusun Cinsiyete Göre Bölgesel Dağılımı*

	Kır				Tplm	Kent				
	Erkek	%	Kadın	%		Erkek	%	Kadın	%	Tplm
Akdeniz	161.964	64.3	89.881	35.7	<b>251.845</b>	678.189	54.9	556.657	45.1	<b>1.234.846</b>
Doğu And.	102.999	73.5	37.205	26.5	<b>140.204</b>	374.324	63.7	213.333	36.3	<b>587.657</b>
Ege	139.796	63.8	79.198	36.2	<b>218.994</b>	756.494	54.2	640.361	45.8	<b>1.396.855</b>
İç Anadolu	102.299	71.5	40.818	28.5	<b>143.117</b>	1.164.956	56.1	913.392	43.9	<b>2.078.348</b>
Karadeniz	181.280	66.3	92.092	33.7	<b>273.372</b>	479.888	55.2	359.130	42.8	<b>839.018</b>
Marmara	118.993	64.2	66.289	35.8	<b>185.282</b>	2.154.341	55.3	1.744.445	44.7	<b>3.898.786</b>
G.doğu And.	80.778	74.4	27.800	25.6	<b>108.578</b>	418.891	64.2	233.792	35.8	<b>652.683</b>

Kaynak: Bu çizelge 2012 yılı TÜİK verilerinden yararlanılarak hazırlanmıştır.

Çizelge 273’te bölgelerin kırsal ve kentsel alanlarında bulunan lise veya dengi okul mezunu yetişkin nüfusun cinsiyete göre dağılımına bakıldığında tüm bölgelerin kırsal ve kentsel alanlarında lise veya dengi okul mezunu kadın nüfus oranı erkeklere göre daha düşüktür. Ancak kentsel alanda lise veya dengi okul mezunu kadın nüfus oranı erkek nüfus oranına göre biraz daha düşük olmakla birlikte dengeli bir dağılım göstermektedir. Diğer eğitim düzeylerinde görüldüğü gibi temel eğitimden sonraki eğitim düzeylerinde kadın nüfus oranının kırsal alanda düşük olduğu fark edilmektedir.

İllerin kırsal alanlarında bulunan lise veya dengi okul mezunu kadın nüfusu ile erkek nüfusu karşılaştırılmış ve bu karşılaştırmaya göre kırsal alanda kadın nüfus oranının en düşük olan iller Çizelge 274’te gösterilmiştir. Kırsal alanda lise veya dengi okul mezunu kadın nüfus oranı yüksek olan bir il bulunmadığı için bu konuyla ilgili çizelge hazırlanamamıştır. Aynı durum ilköğretim mezunu ve ortaokul veya dengi okul mezunu yetişkin nüfus içinde söz konusudur. Bunun anlamı eğitim düzeyi arttıkça kadın nüfus oranı düşmektedir. Yalnızca en düşük eğitim düzeyi olan ilköğretim düzeyinde kırsal alanda kadın nüfus oranı erkek nüfus oranından yüksek olduğu aktarılmıştır.



## Çizelge 274

*Türkiye’de Kırsal Alanda Lise veya Dengi Okul Mezunu Kadın Nüfus Oranı En Düşük Olan İllerde Lise veya Dengi Okul Mezunu Nüfusun Cinsiyete Göre Dağılımı*

	Kır				Tplm	Kent				Tplm
	Erkek	%	Kadın	%		Erkek	%	Kadın	%	
Ağrı	5.889	84.2	1.107	15.8	<b>6.996</b>	22.140	70.0	9.486	30.0	<b>31.626</b>
Bitlis	3.888	83.8	750	16.2	<b>4.638</b>	20.879	72.2	8.031	27.8	<b>28.910</b>
Hakkari	8.333	82.5	1.765	17.5	<b>10.098</b>	20.786	72.2	7.994	27.8	<b>28.780</b>
Siirt	3.763	86.5	589	13.5	<b>4.352</b>	18.943	72.5	7.198	27.5	<b>26.141</b>
Şırnak	5.536	83.5	1.094	16.5	<b>6.630</b>	24.099	76.9	7.256	23.1	<b>31.355</b>

Kaynak: Bu çizelge 2012 yılı TÜİK verilerinden yararlanılarak hazırlanmıştır.

Çizelge 274’te görüldüğü gibi kırsal alanda lise veya dengi okul mezunu kadın nüfus oranı en düşük olan illerin ortak özelliği hepsinin kalkınmada öncelikli iller statüsünde bulunmaktadır. Çizelgede bulunan illerde lise veya dengi okul mezunu kadın nüfus oranının erkek nüfusa göre oldukça düşük olduğu görülmektedir. Özellikle Ağrı ili kırsalında ilköğretim mezunu kadın nüfus oranının erkek nüfusa göre düşük olması benzerlik taşımaktadır.

Kırsal alanda lise veya dengi okul mezunu kadın nüfus ile kentsel alanda bulunan bu eğitim düzeyindeki kadın nüfus il bazında karşılaştırılmış ve bu karşılaştırmaya göre kırsal alanda kadın nüfus oranı en düşük iller Çizelge 275’te verilmiştir. Karşılaştırma sonucu kırsal alanda bulunan lise veya dengi okul mezunu kadın nüfus oranı kentsel alanda bulunan kadın nüfus oranından daha yüksek il bulunmadığı için bu konuyla ilgili çizelge hazırlanamamıştır.

## Çizelge 275

*Türkiye’de Lise veya Dengi Okul Mezunu Kadın Nüfus Oranı En Düşük Olan İllerde Lise veya Dengi Okul Mezunu Kadın Nüfusun Kır-Kent Dağılımı*

	Kır		Kent		Toplam
		%		%	
Ankara	3.180	0.7	479.547	99.3	<b>482.727</b>

Kaynak: Bu çizelge 2012 yılı TÜİK verilerinden yararlanılarak hazırlanmıştır.

(devam ediyor)

## Çizelge 275 (devam)

*Lise veya Dengi Okul Mezunu Kadın Nüfus Oranı En Düşük Olan İllerde Lise veya Dengi Okul Mezunu Kadın Nüfusun Kırsal-Kent Dağılımı*

	Kırsal	%	Kent	%	<b>Toplam</b>
Eskişehir	2.132	2.9	71.359	97.1	<b>73.491</b>
Gaziantep	2.994	4.0	72.204	96.0	<b>75.198</b>
İzmir	9.302	2.7	337.035	97.3	<b>346.337</b>
Kayseri	3.177	3.6	84.058	96.4	<b>87.235</b>

Kaynak: Bu çizelge 2012 yılı TÜİK verilerinden yararlanılarak hazırlanmıştır.

Çizelge 275'te görülen iller Türkiye'de kentleşmenin en üst düzeyde olduğu, en çok göç alan iller statüsünde bulunmalarından dolayı kırsal nüfus oranları oldukça düşüktür. Kayseri ili dışındaki tüm illerin kırsal alanında bulunan lise veya dengi okul mezunu kadın nüfus oranının çok düşük olması aynı şekilde ortaokul veya dengi okul mezunu kadın nüfus için de geçerlidir. Ayrıca Ankara, Gaziantep ve Bursa illeri buraya kadar anlatılan tüm eğitim seviyelerinde kırsal alanda kadın nüfus oranı kentsel alanda bulunan kadın nüfus oranına göre en düşük illerdir.

Lise veya dengi okul mezunu yetişkin nüfusun yaş gruplarının cinsiyete göre dağılımı Çizelge 276'da verilmiştir. Çizelgede yaş gruplarının kentsel alanda dağılımı da gösterilmiştir.

## Çizelge 276

*Türkiye'de Kırsal Alanda Lise veya Dengi Okul Mezunu Yetişkin Nüfusun Yaş Gruplarının Cinsiyete Göre Dağılımı*

	Kırsal				<b>Toplam</b>	Kent				
	Erkek	%	Kadın	%		Erkek	%	Kadın	%	
18-24	291.014	58.6	205.767	41.4	<b>496.781</b>	1.679.871	51.3	1.593.880	48.7	<b>3.273.751</b>
25-34	286.262	69.3	127.062	30.7	<b>413.324</b>	1.828.424	56.3	1.421.307	43.7	<b>3.249.731</b>

Kaynak: Bu çizelge 2012 yılı TÜİK verilerinden yararlanılarak hazırlanmıştır.

(devam ediyor)

## Çizelge 276 (devam)

*Türkiye’de Kırsal Alanda Lise veya Dengi Okul Mezunu Yetişkin Nüfusun Yaş Gruplarının Cinsiyete Göre Dağılımı*

	Kır				Toplam	Kent				
	Erkek	%	Kadın	%		Erkek	%	Kadın	%	
35-44	158.098	73.8	56.176	26.2	<b>214.274</b>	1.222.300	58.7	859.943	41.3	<b>2.082.243</b>
45-54	101.671	77.3	29.930	22.7	<b>131.601</b>	811.654	61.9	498.979	38.1	<b>1.310.633</b>
55-64	38.767	78.9	10.348	21.1	<b>49.115</b>	345.437	64.7	188.233	35.3	<b>533.670</b>
65+	12.305	75.5	4.000	24.5	<b>16.305</b>	139.397	58.5	98.768	41.5	<b>238.165</b>

Kaynak: Bu çizelge 2012 yılı TÜİK verilerinden yararlanılarak hazırlanmıştır.

Çizelge 276’da görüldüğü gibi kırsal alanda tüm yaş gruplarında lise veya dengi okul mezunu kadın nüfus oranı erkek nüfusa göre düşüktür. Yalnızca “18-24” yaş grubunda bulunan kadın nüfus oranı diğer yaş gruplarında bulunan kadın nüfusa göre daha yüksektir. Kentsel alanda ise yine tüm yaş gruplarında kadın nüfus erkek nüfusa göre daha düşüktür. Kentsel alanda da “18-24” yaş grubunda bulunan lise veya dengi okul mezunu kadın nüfus oranı erkek nüfus ile dengeli bir dağılım içindedir.

(Ek-FE’de tüm illerde kırsal ve kentsel alanda bulunan lise veya dengi okul mezunu yetişkin nüfusun cinsiyete göre dağılımı verilmiştir)

(Ek-FF’de tüm illerde bulunan lise veya dengi okul mezunu kadın nüfusun kır-kent dağılımı verilmiştir)

(Ek-FG.1/FG.2’de tüm illerde kırsal ve kentsel alanda bulunan lise veya dengi okul mezunu yetişkin nüfusun yaş gruplarının cinsiyete göre dağılımı verilmiştir)

#### 4.3.6. Yüksekokul veya Fakülte Mezunu Yetişkin Nüfus

Türkiye’de kırsal ve kentsel alanda yüksekokul veya fakülte mezunu yetişkin nüfusun genel durumu Çizelge 277’de verilmiştir.

## Çizelge 277

*Türkiye’de Yüksekökol veya Fakülte Mezunu Yetişkin Nüfusun Kır-Kent ve Cinsiyete Göre Dağılımı*

	Erkek	%	Kadın	%	Toplam	%
Kır	262.849	4.4	137.861	2.3	400.710	6.8
Kent	3.137.457	53.1	2.375.022	40.2	5.512.479	93.2
<b>Toplam</b>	<b>3.400.306</b>	<b>57.5</b>	<b>2.512.883</b>	<b>42.5</b>	<b>5.913.189</b>	<b>100.0</b>

Kaynak: Bu çizelge 2012 yılı TÜİK verilerinden yararlanılarak hazırlanmıştır.

Çizelge 277’de görüldüğü gibi Türkiye’de yüksekökol veya fakülte mezunu toplam yetişkin nüfusun hemen hemen tamamı kentsel alanda bulunmaktadır. Kırsal alandaki duruma bakıldığında yüksekökol veya fakülte mezunu hem erkek hem de kadın nüfusun ne kadar az olduğu görülmektedir. Kentsel alanda, bu eğitim düzeyinden mezun kadın nüfus erkek nüfus arasında ciddi farklılıklar olmadığı görülmektedir.

Yüksekökol veya fakülte mezunu yetişkin nüfusun kırsal, kentsel ve bölgesel olarak dağılımı Çizelge 278’de verilmiştir. Bu çizelgedeki veriler sütun yüzdesi alınarak elde edilmiştir.

## Çizelge 278

*Türkiye’de Bölgesel Düzeyde Yüksekökol veya Dengi Okul Mezunu Yetişkin Nüfusun Kır ve Kente Göre Dağılımı*

	Kır	%	Kent	%	Toplam	%
Akdeniz	78.868	19.7	619.662	11.2	698.530	11.8
Doğu And.	38.265	9.5	263.320	4.8	301.585	5.1
Ege	73.171	18.3	775.360	14.1	848.531	14.3
İç Anadolu	33.724	8.4	1.169.425	21.2	1.203.149	20.3
Karadeniz	83.138	20.7	410.075	7.4	493.213	8.3
Marmara	58.755	14.7	1.991.631	36.1	2.050.386	34.7
G.doğu And.	34.789	8.7	283.006	5.1	317.795	5.4
<b>Toplam</b>	<b>400.710</b>	<b>100.0</b>	<b>5.512.479</b>	<b>100.0</b>	<b>5.913.189</b>	<b>100.0</b>

Kaynak: Bu çizelge 2012 yılı TÜİK verilerinden yararlanılarak hazırlanmıştır

Çizelge 278’de görüldüğü gibi yüksekokul veya fakülte mezunu yetişkin nüfusun en fazla olduğu bölge diğer eğitim düzeylerinde olduğu gibi demografik özellikten kaynaklanan sebepten dolayı Marmara bölgesidir. Bunun anlamı Türkiye’nin en eğitilmiş nüfusu Marmara bölgesinde yaşamaktadır. Yüksekokul veya fakülte mezunu yetişkin nüfusun en az olduğu bölgeler ise Doğu ve Güneydoğu Anadolu’dur. Kırsal alan olarak baktığımızda yüksekokul veya fakülte mezunu yetişkin nüfusun en fazla olduğu bölge Karadeniz, en az İç Anadolu’dur. Bu durum Karadeniz bölgesinin kırsal nüfusunun kentsel nüfusuna göre daha fazla olması, İç Anadolu bölgesinde ise tam tersi bir durum olmasından kaynaklanmaktadır. Tüm bölgelerde kırsal alanda bulunan yüksekokul veya fakülte mezunu yetişkin nüfus kentsel alanda bulunan nüfusa göre oldukça azdır. Bunun oransal durumunu görebilmek için her bir bölgenin yüksekokul veya fakülte mezunu yetişkin nüfus toplamalarının kır-kent dağılımı Çizelge 279’da verilmiştir. Bu çizelgedeki veriler satır yüzdesi alınarak elde edilmiştir.

Çizelge 279

*Türkiye’de Bölgelerde Bulunan Yüksekokul veya Fakülte Mezunu Yetişkin Nüfus Toplamının Kır-Kent Dağılımı*

	Kır	%	Kent	%	<b>Toplam</b>
Akdeniz	78.868	11.3	619.662	88.7	<b>698.530</b>
Doğu And.	38.265	12.7	263.320	87.3	<b>301.585</b>
Ege	73.171	8.6	775.360	91.4	<b>848.531</b>
İç Anadolu	33.724	2.8	1.169.425	97.2	<b>1.203.149</b>
Karadeniz	83.138	16.9	410.075	83.1	<b>493.213</b>
Marmara	58.755	2.9	1.991.631	97.1	<b>2.050.386</b>
G.doğu And.	34.789	10.9	283.006	89.1	<b>317.795</b>

Kaynak: Bu çizelge 2012 yılı TÜİK verilerinden yararlanılarak hazırlanmıştır.

Çizelge 279’da görüldüğü gibi tüm bölgelerde yüksekokul veya fakülte mezunu yetişkin nüfus kentsel alanda yüksek oranda bulunmaktadır. Özellikle İç Anadolu ve Marmara bölgesinde kırsal alanda yüksekokul veya fakülte mezunu yetişkin nüfus oranı

oldukça düşüktür. Lise veya dengi okul mezunu yetişkin nüfus ile benzer şekilde Doğu Anadolu ve Karadeniz bölgelerinde kırsal nüfus toplam nüfusun yarısını oluşturmasına rağmen yüksekokul veya fakülte okul mezunu yetişkin nüfusun büyük kısmı kentlerde bulunmaktadır. Benzer durum ortaokul veya dengi okul mezunu yetişkin nüfus için de söz konusudur. İki bölge de kırsal nüfus oranının yüksek olmasına rağmen bu iki eğitim düzeyinde yetişkin nüfus oranının kırsal alanda düşük olması; kırsal alanda eğitim olanaklarının kısıtlı olması ve temel eğitimden sonra eğitime devam edilemediği ya da erişimdeki yetersizlikler gibi belli başlı etmenlere bağlıdır.

Kırsal alanda bulunan yüksekokul veya fakülte mezunu toplam yetişkin nüfusun illere göre dağılımında bu nüfusun en fazla olduğu ilk beş il Çizelge 280’de verilmiştir. Çizelgede bu illerin kentsel alan nüfus bilgileri de gösterilmiştir.

Çizelge 280

*Türkiye’de Kırsal Alanda Yüksekokul veya Fakülte Okul Mezunu Yetişkin Nüfusu En Fazla Olan İllerde Yüksekokul veya Fakülte Okul Mezunu Yetişkin Nüfusu Kır ve Kente Göre Dağılımı*

	Kır	%	Kent	%
Balıkesir	15.289	3.8	81.030	1.5
Trabzon	18.428	4.6	48.322	0.9
Antalya	22.385	5.6	166.975	3.0
Hatay	24.660	6.2	58.612	1.1
Muğla	28.547	7.1	49.532	0.9

Kaynak: Bu çizelge 2012 yılı TÜİK verilerinden yararlanılarak hazırlanmıştır.

Çizelge 280’de görülen illerin gelişmişlik düzeyinin yüksek olmasından dolayı kırsal alanda yüksekokul veya fakülte mezunu yetişkin nüfusun Türkiye’de en fazla olduğu il konumundadırlar. Bu illerden Antalya ve Hatay’ın gelişmişlik düzeyinin yüksek olmasının yanı sıra Türkiye’de kırsal nüfusu en fazla olan ilk beş il arasında olmaları gibi demografik özellikleri de bu eğitim düzeyindeki nüfusun fazla olmasını etkilemiştir. Ayrıca çizelgede Muğla ilinde kırsal ve kentsel alanda bulunan yüksekokul

veya fakülte mezunu yetişkin nüfus arasında diğer illere göre büyük farklılıklar bulunmamaktadır.

Türkiye’de kırsal alanda bulunan yüksekokul veya fakülte mezunu yetişkin nüfusun en fazla olduğu yerleşim birimi köy veya belde bazında detaylandırılmıştır. Buna göre; Muğla ili Marmaris ilçesi Armutalan beldesi, Şanlıurfa ili merkeze bağlı Karaköprü beldesi, Tekirdağ ili Çerkezköy ilçesi Kapaklı beldesi, Trabzon ili merkeze bağlı Çukurçayır beldesi ve Zonguldak ili merkeze bağlı Kozlu beldesi Türkiye’de en fazla yüksekokul veya fakülte mezunu yetişkin nüfusun bulunduğu yerleşim birimleridir.

Kırsal alanda yüksekokul veya fakülte mezunu yetişkin nüfusun en fazla olduğu iller incelendikten sonra yine kırsal alanda yüksekokul veya dengi okul mezunu yetişkin nüfus oranının en yüksek olduğu incelenmiştir. Ancak Türkiye’de lise düzeyinde kırsal alanda yetişkin nüfus oranı kentsel alana göre daha yüksek orana sahip iller olmadığı için çizelge hazırlanamamıştır.

Kırsal alanda bulunan yüksekokul veya fakülte mezunu toplam yetişkin nüfusun illere göre dağılımında bu nüfusun en az olduğu ilk beş il Çizelge 281’de verilmiştir. Çizelgede bu illerin kentsel alan bilgileri de gösterilmiştir.

#### Çizelge 281

##### *Türkiye’de Kırsal Alanda Yüksekokul veya Fakülte Mezunu Yetişkin Nüfusu En Az Olan İllerde Yüksekokul veya Fakülte Mezunu Yetişkin Nüfusun Kır ve Kente Göre Dağılımı*

	Kır	%	Kent	%
Kilis	446	0.2	5.693	0.1
Bayburt	648	0.2	3.890	0.1
Tunceli	749	0.2	6.905	0.1
Kırıkkale	846	0.2	19.100	0.3
Bingöl	1.396	0.3	11.007	0.2

Kaynak: Bu çizelge 2012 yılı TÜİK verilerinden yararlanılarak hazırlanmıştır.

Çizelge 281’de görülen illerde kırsal alanda bulunan yüksekokul veya fakülte mezunu yetişkin nüfus az olduğu gibi kentsel alanda da aynı durum söz konusudur. Ayrıca kırsal alanda yüksekokul veya fakülte mezunu yetişkin nüfusun oldukça az

olması da dikkat çekmektedir. Özellikle Kilis ilinde kırsal alanda bulunan yüksekokul veya fakülte mezunu yetişkin nüfus kentte bulunan yetişkin nüfusu 1/9'u kadardır. Bayburt ve Kilis illeri diğer eğitim düzeylerinde de kırsal alanda yetişkin nüfusu en az olan il konumundadır.

İllerin yüksekokul veya fakülte mezunu yetişkin nüfusları toplamı içinde kır-kent dağılımına göre kırsal alanda lise veya dengi okul mezunu yetişkin nüfus oranı en düşük olan iller Çizelge 282'de verilmiştir.

Çizelge 282

*Türkiye'de Kırsal Alanda Yüksekokul veya Dengi Okul Mezunu Yetişkin Nüfus Oranı En Düşük Olan İllerde Yüksekokul veya Dengi Okul Mezunu Yetişkin Nüfusun Kır-Kent Dağılımı*

	Kır	%	Kent	%	<b>Toplam</b>
Eskişehir	1.833	2.1	83.769	97.9	<b>85.602</b>
Kayseri	2.716	2.8	93.692	97.2	<b>96.408</b>
Ankara	2.882	0.4	663.394	99.6	<b>666.276</b>
Bursa	7.378	3.4	210.972	96.6	<b>218.350</b>
İzmir	9.649	2.2	420.474	97.8	<b>430.123</b>

Kaynak: Bu çizelge 2012 yılı TÜİK verilerinden yararlanılarak hazırlanmıştır.

Çizelge 282'de görüldüğü gibi il bazında kır-kent dağılıma göre kırsal alanda yüksekokul veya fakülte mezunu yetişkin nüfus oranı en düşük il Ankara'dır. Benzer durum buraya kadar anlatılan tüm eğitim düzeyleri için de söz konusudur. Çizelgede görülen tüm illerin toplam nüfusların içinde kırsal nüfus oranları %5'in altındadır. Bu oranların düşük olmasının sebebi daha önceki eğitim düzeylerinde anlatıldığı gibi demografik özellikten kaynaklanmaktadır.

(Ek-GA'da tüm illerde kırsal ve kentsel alanda bulunan yüksekokul veya fakülte mezunu yetişkin nüfusun yüksekokul veya fakülte mezunu toplam kırsal ve kentsel nüfus içinde dağılımı verilmiştir)

(Ek-GB'de tüm illerde bulunan yüksekokul veya fakülte mezunu yetişkin nüfusun kır-kent dağılımı verilmiştir)



Yüksekokul veya fakülte mezunu yetişkin nüfusun kırsal ve kent yaş gruplarına göre dağılımı Çizelge 283'te verilmiştir. Bu çizelgedeki veriler sütun yüzdesi alınarak elde edilmiştir.

Çizelge 283

*Türkiye’de Yüksekokul veya Fakülte Mezunu Yetişkin Nüfusun Kırsal ve Kente Göre Yaş Gruplarının Dağılımı*

	Kırsal	%	Kent	%	Toplam	%
18-24	87.509	21.8	680.109	12.3	767.618	13.0
25-34	163.757	40.9	2.153.356	39.1	2.317.113	39.2
35-44	67.998	17.0	1.316.702	23.9	1.384.700	23.4
45-54	39.781	9.9	711.089	12.9	750.870	12.7
55-64	29.367	7.3	452.126	8.2	481.493	8.1
65+	12.298	3.1	199.097	3.6	211.395	3.6
<b>Toplam</b>	<b>400.710</b>	<b>100.0</b>	<b>5.512.479</b>	<b>100.0</b>	<b>5.913.189</b>	<b>100.0</b>

Kaynak: Bu çizelge 2012 yılı TÜİK verilerinden yararlanılarak hazırlanmıştır.

Çizelge 283'te görüldüğü gibi yüksekokul veya fakülte mezunu yetişkin nüfusun en fazla olduğu yaş grubu “25-34” tür. Kırsal alanda yüksekokul veya fakülte mezunu yetişkin nüfusun en fazla olduğu yaş grupları “18-24” ve “25-34”, kentsel alanda ise “25-34” ve “35-44” tür. Kırsal ve kentsel alanda bulunan bu iki yaş grubu dışındaki yaş gruplarında nüfusun az olduğu görülmektedir. İl bazında bakıldığında; kırsal alanda yüksekokul veya fakülte mezunu yetişkin nüfus Hatay ili kırsal alanında “18-24” ve “25-34”, Muğla ilinde “35-44”, “45-54”, “55-64” ve “65+” yaş grubunda en fazla bulunmaktadır. Dikkat çeken bir nokta da özellikle “25-34” ve “35-44” yaş gruplarında kırsal ve kentsel alanda bulunan yüksekokul veya fakülte mezunu nüfus arasında ciddi farklılıklar bulunmaktadır. Bu durumu oransal olarak anlayabilmek için her bir yaş grubunda bulunan yüksekokul veya dengi mezunu yetişkin nüfus toplamı içinde kırsal ve kentsel dağılım Çizelge 284'te verilmiştir. Bu çizelgedeki veriler satır yüzdesi alınarak elde edilmiştir.

## Çizelge 284

*Türkiye’de Yüksekokul veya Fakülte Mezunu Yetişkin Nüfusun Kır ve Kente Göre Yaş Grupları İçinde Dağılımı*

	Kır	%	Kent	%	<b>Toplam</b>
18-24	87.509	11.4	680.109	88.6	<b>767.618</b>
25-34	163.757	7.1	2.153.356	92.9	<b>2.317.113</b>
35-44	67.998	4.9	1.316.702	95.1	<b>1.384.700</b>
45-54	39.781	5.3	711.089	94.7	<b>750.870</b>
55-64	29.367	6.1	452.126	93.9	<b>481.493</b>
65+	12.298	5.8	199.097	94.2	<b>211.395</b>

Kaynak: Bu çizelge 2012 yılı TÜİK verilerinden yararlanılarak hazırlanmıştır.

Çizelge 284’te görüldüğü gibi yüksekokul veya fakülte mezunu yetişkin nüfus oranı tüm yaş gruplarında kentsel alanda çok yüksektir. Özellikle “35-44” yaş grubuna bakıldığında yüksekokul veya fakülte mezunu toplam yetişkin nüfusun yalnızca %5’e yakını kırsal alanda bulunmaktadır. İl bazında bakıldığında ise; kırsal alanda yüksekokul veya fakülte mezunu yetişkin nüfus oranı “18-24” yaş grubunda en düşük Ankara, en yüksek Bartın ilinde, “25-34”, “45-54” ve “55-64” yaş grubunda en düşük Ankara, en yüksek Muğla ilinde, “35-44” yaş grubunda en düşük Ankara, en yüksek Muğla ve Şanlıurfa ilinde, “65+” yaş grubunda da en düşük Ankara, en yüksek Artvin ilinde bulunmaktadır.

(Ek-GC’de tüm illerde kırsal ve kentsel alanda bulunan yüksekokul veya fakülte mezunu yetişkin nüfusun yaş gruplarına göre dağılımı verilmiştir)

(Ek-GD’de tüm illerde kırsal ve kentsel alanda bulunan yüksekokul veya fakülte mezunu yetişkin nüfusun yaş grupları içinde dağılımı verilmiştir)

Kırsal alanda bulunan yüksekokul veya fakülte mezunu yetişkin nüfusun cinsiyete göre dağılımı incelenmiş ve bölgesel olarak dağılımı Çizelge 285’te gösterilmiştir. Çizelgede bölgelerin kentsel alanlarındaki cinsiyet dağılımı da verilmiştir.

## Çizelge 285

*Türkiye’de Kırsal ve Kentsel Alanda Yüksekokul veya Fakülte Mezunu Yetişkin Nüfusun Cinsiyete Göre Bölgesel Dağılımı*

	Kır				T <sub>plm</sub>	Kent				T <sub>plm</sub>
	Erkek	%	Kadın	%		Erkek	%	Kadın	%	
Akdeniz	49.309	62.5	29.559	37.5	<b>78.868</b>	355.946	57.4	263.716	42.6	<b>619.662</b>
Doğu And.	27.356	71.5	10.909	28.5	<b>38.265</b>	166.663	63.3	96.657	36.7	<b>263.320</b>
Ege	45.016	61.5	28.155	38.5	<b>73.171</b>	429.352	55.4	346.008	44.6	<b>775.360</b>
İç Anadolu	23.900	70.9	9.824	29.1	<b>33.724</b>	670.092	57.3	499.333	42.7	<b>1.169.425</b>
Karadeniz	55.390	66.6	27.748	33.4	<b>83.138</b>	239.417	58.4	170.658	41.6	<b>410.075</b>
Marmara	21.995	37.4	36.760	62.6	<b>58.755</b>	1.094.276	54.9	897.355	45.1	<b>1.991.631</b>
G.doğu And.	25.118	72.2	9.671	27.8	<b>34.789</b>	181.711	64.2	101.295	35.8	<b>283.006</b>

Kaynak: Bu çizelge 2012 yılı TÜİK verilerinden yararlanılarak hazırlanmıştır.

Çizelge 285’te bölgelerin kırsal ve kentsel alanlarında bulunan yüksekokul veya fakülte mezunu yetişkin nüfusun cinsiyete göre dağılımına bakıldığında yalnızca Marmara bölgesi kırsalında kadın nüfus oranının erkek nüfus oranından yüksek olduğu görülmektedir. Diğer bölgelerde kadın nüfus oranı oldukça düşüktür. Kentsel alanda da yine kadın nüfus oranı düşüktür ancak kırsal alandaki oranlardan biraz daha yüksektir.

İllerin kırsal alanlarında bulunan yüksekokul veya fakülte mezunu kadın nüfusu ile erkek nüfusu karşılaştırılmış ve bu karşılaştırmaya göre kırsal alanda kadın nüfus oranının en düşük olan iller Çizelge 286’da gösterilmiştir. Kırsal alanda yüksekokul veya fakülte mezunu kadın nüfus oranı yüksek olan bir il bulunmadığı için bu konuyla ilgili çizelge hazırlanamamıştır. Bu durum ilköğretim mezunu, ortaokul veya dengi okul ve lise veya dengi okul mezunu yetişkin nüfus için de benzerdir.

## Çizelge 286

*Türkiye’de Kırsal Alanda Yüksekokul veya Fakülte Mezunu Kadın Nüfus Oranı En Düşük Olan İllerde Yüksekokul veya Fakülte Mezunu Nüfusun Cinsiyete Göre Dağılımı*

	Kır				Tplm	Kent				Tplm
	Erkek	%	Kadın	%		Erkek	%	Kadın	%	
Ağrı	1.273	81.8	283	18.2	<b>1.556</b>	8.955	63.7	5.113	36.3	<b>14.068</b>
Batman	1.378	81.5	312	18.5	<b>1.690</b>	14.580	68.8	6.627	31.2	<b>21.207</b>
Bingöl	1.123	80.4	273	19.6	<b>1.396</b>	7.574	68.8	3.433	31.2	<b>11.007</b>
Diyarbakır	2.748	81.0	644	19.0	<b>3.392</b>	42.469	63.6	24.299	36.4	<b>66.768</b>
Hakkari	1.862	89.2	225	10.8	<b>2.087</b>	7.077	74.8	2.388	25.2	<b>9.465</b>

Kaynak: Bu çizelge 2012 yılı TÜİK verilerinden yararlanılarak hazırlanmıştır.

Çizelge 286’da görülen illerin hepsinin Doğu ve Güneydoğu bölgesinde bulunması ve gelişmişlik açısından oldukça alt düzeyde olmaları bu illerin ortak özelliğidir. Bu illerin kentsel alanında bulunan yüksekokul veya fakülte mezunu kadın nüfus oranının da düşük olduğu görülmektedir. Ağrı ve Hakkari illeri kırsalında lise veya dengi okul mezunu kadın nüfus oranının düşük olması ile benzerlik taşımaktadır.

Kırsal alanda yüksekokul veya fakülte mezunu kadın nüfus ile kentsel alanda bulunan bu eğitim düzeyindeki kadın nüfus il bazında karşılaştırılmış ve bu karşılaştırmaya göre kırsal alanda kadın nüfus oranı en düşük iller Çizelge 287’de verilmiştir. Karşılaştırma sonucu kırsal alanda bulunan yüksekokul veya fakülte mezunu kadın nüfus oranı kentsel alanda bulunan kadın nüfus oranından daha yüksek il bulunmadığı için bu konuyla ilgili çizelge hazırlanamamıştır.

## Çizelge 287

*Türkiye’de Yüksekokul veya Fakülte Mezunu Kadın Nüfus Oranı En Düşük Olan İllerde Yüksekokul veya Fakülte Mezunu Kadın Nüfusun Kır-Kent Dağılımı*

	Kır		Kent		Toplam
		%		%	
Ankara	826	0.3	299.462	99.7	<b>300.288</b>
Diyarbakır	644	2.6	24.299	97.4	<b>24.943</b>

Kaynak: Bu çizelge 2012 yılı TÜİK verilerinden yararlanılarak hazırlanmıştır.

(devam ediyor)

## Çizelge 287 (devam)

*Türkiye’de Yüksekokul veya Fakülte Mezunu Kadın Nüfus Oranı En Düşük Olan İllerde Yüksekokul veya Fakülte Mezunu Kadın Nüfusun Kır-Kent Dağılımı*

	Kır	%	Kent	%	Toplam
Eskişehir	529	1.4	36.511	98.6	<b>37.040</b>
İzmir	3.821	1.9	195.822	98.1	<b>199.643</b>
Kayseri	769	2.0	37.045	98.0	<b>37.814</b>

Kaynak: Bu çizelge 2012 yılı TÜİK verilerinden yararlanılarak hazırlanmıştır.

Çizelge 287’de görülen illerden Ankara, Eskişehir ve İzmir; kentleşmenin en üst düzeyde olduğu, en gelişmiş iller statüsünde bulunmalarından dolayı kırsal nüfus oranları oldukça düşüktür. Bu çizelgede Diyarbakır ili dikkat çekmektedir. Diyarbakır ili de kentsel nüfus oranı yüksek bir il olup burada bu demografik özelliğini yansıtmıştır.

Yüksekokul veya fakülte mezunu yetişkin nüfusun yaş gruplarının cinsiyete göre dağılımı Çizelge 288’da verilmiştir. Çizelgede yaş gruplarının kentsel alanda dağılımı da gösterilmiştir.

## Çizelge 288

*Türkiye’de Kırsal Alanda Yüksekokul veya Fakülte Mezunu Yetişkin Nüfusun Yaş Gruplarının Cinsiyete Göre Dağılımı*

	Kır					Kent				
	Erkek	%	Kadın	%	Tplm	Erkek	%	Kadın	%	Tplm
18-24	46.631	53.3	40.878	46.7	<b>87.509</b>	312.065	45.9	368.044	54.1	<b>680.109</b>
25-34	104.192	63.6	59.565	36.4	<b>163.757</b>	1.131.076	52.5	1.022.280	47.5	<b>2.153.356</b>
35-44	48.230	70.9	19.768	29.1	<b>67.998</b>	776.209	59.0	540.493	41.0	<b>1.316.702</b>
45-54	30.549	76.8	9.232	23.2	<b>39.781</b>	459.810	64.7	251.279	35.3	<b>711.089</b>
55-64	23.050	78.5	6.317	21.5	<b>29.367</b>	311.442	68.9	140.684	31.1	<b>452.126</b>
65+	10.197	82.9	2.101	17.1	<b>12.298</b>	146.855	73.8	52.242	26.2	<b>199.097</b>

Kaynak: Bu çizelge 2012 yılı TÜİK verilerinden yararlanılarak hazırlanmıştır.

Çizelge 288’de görüldüğü gibi kırsal alanda “18-24” yaş grubunda yüksekokul veya fakülte mezunu kadın nüfus oranı diğer yaş gruplarında bulunan kadın nüfus oranına göre yüksektir. Kentsel alanda ise bu durum “18-24” yaş grubunda kadın nüfus oranı erkek nüfus oranından daha yüksek olup, “25-34” yaş grubunda dengeli bir dağılım söz konusudur. Kırsal alanda da kentsel alanda da “18-24” yaş grubundan sonra yüksekokul veya fakülte mezunu kadın nüfus oranının düştüğü görülmektedir.

(Ek-GE’de tüm illerde kırsal ve kentsel alanda bulunan yüksekokul veya fakülte mezunu yetişkin nüfusun cinsiyete göre dağılımı verilmiştir)

(EK-GF’de tüm illerde bulunan yüksekokul veya fakülte mezunu kadın nüfusun kır-kent dağılımı verilmiştir)

(Ek-GG.1/GG.2’de tüm illerde kırsal ve kentsel alanda bulunan yüksekokul veya fakülte mezunu yetişkin nüfusun yaş gruplarının cinsiyete göre dağılımı verilmiştir)

#### 4.3.7. Kırsal Alanda Yüksek Lisans Mezunu Yetişkin Nüfus

Türkiye’de kırsal ve kentsel alanda bulunan yüksek lisans mezunu yetişkin nüfusun genel durumu Çizelge 289’da verilmiştir.

#### Çizelge 289

#### *Türkiye’de Yüksek Lisans Mezunu Yetişkin Nüfusun Kır-Kent ve Cinsiyete Göre Dağılımı*

	Erkek	%	Kadın	%	Toplam	%
Kır	9.585	2.3	4.726	1.1	14.311	3.4
Kent	236.038	56.6	166.394	39.9	402.432	96.6
<b>Toplam</b>	<b>245.623</b>	<b>58.9</b>	<b>171.120</b>	<b>41.1</b>	<b>416.743</b>	<b>100.0</b>

Kaynak: Bu çizelge 2012 yılı TÜİK verilerinden yararlanılarak hazırlanmıştır.

Çizelge 289’da görüldüğü gibi Türkiye’de toplam yetişkin nüfus dikkate alındığında yüksek lisans mezunu yetişkin nüfus oldukça azdır. Bu nüfusun hemen hemen tamamı kentsel alanda bulunmaktadır. Cinsiyet olarak bakıldığında yüksek lisans mezunu toplam nüfusun yarısından fazlası erkeklerden oluşmaktadır. Kırsal alanda yüksek lisans mezunu erkek ve kadın nüfus oldukça az olduğu görülmekle birlikte kentsel alanda da yüksek lisans mezunu erkek nüfus kadın nüfusa göre daha fazladır.

Yüksek lisans mezunu yetişkin nüfusun kırsal, kentsel ve bölgesel dağılımı Çizelge 290'da gösterilmiştir.

Çizelge 290

*Türkiye'de Bölgesel Düzeyde Yüksek Lisans Mezunu Yetişkin Nüfusun Kır ve Kente Göre Dağılımı*

	Kır	%	Kent	%	Toplam	%
Akdeniz	2.763	19.3	32.296	8.0	35.059	8.4
Doğu And.	1.036	7.2	14.708	3.7	15.744	3.8
Ege	2.787	19.5	45.653	11.3	48.440	11.6
İç Anadolu	1.100	7.7	98.124	24.4	99.224	23.8
Karadeniz	2.947	20.6	21.110	5.2	24.057	5.8
Marmara	2.510	17.5	177.069	44.0	179.579	43.1
G.doğu And.	1.168	8.2	13.472	3.3	14.640	3.5
<b>Toplam</b>	<b>14.311</b>	<b>100.0</b>	<b>402.432</b>	<b>100.0</b>	<b>416.743</b>	<b>100.0</b>

Kaynak: Bu çizelge 2012 yılı TÜİK verilerinden yararlanılarak hazırlanmıştır.

Çizelge 290'da görüldüğü gibi Türkiye'de yüksek lisans mezunu yetişkin nüfusun en fazla olduğu bölge Marmara bölgesidir. Bu durum Marmara bölgesinin nüfusunun fazla olmasıyla birlikte bu nokta gelişmişlik düzeyinin yüksek olması da bu eğitim düzeyindeki nüfusun bu bölgede fazla olmasına neden olmuştur. Kırsal alana baktığımızda Marmara bölgesinin kırsal nüfusu en az olan bölge olmasına rağmen yüksek lisans mezunu toplam yetişkin nüfus içinde kırsal nüfusu fazla olan bölgelere göre daha fazla yüksek lisans mezunu yetişkin nüfusu bulundurmaktadır. Bu çizelgede de kırsal nüfusun fazla olduğu Doğu ve Güneydoğu Anadolu bölgesinde yüksek lisans mezunu yetişkin nüfusun en az olduğu görülmekte olup bu durumun da gelişmişlik düzeyinin düşük olmasından kaynaklandığı söylenebilir.

Bölgelerde bulunan yüksek lisans mezunu yetişkin nüfusun kır-kent olarak dağılımını görebilmek ve bölgelerde bulunan yüksek lisans mezunu yetişkin nüfusun hangi alanda daha çok yoğunlaştığını bölge bazında anlayabilmek için veriler Çizelge 291'de gösterilmiştir.

## Çizelge 291

*Türkiye’de Bölgelerde Bulunan Yüksek Lisans Mezunu Yetişkin Nüfus Toplamının Kırsal Kent Dağılımı*

	Kırsal	%	Kent	%	<b>Toplam</b>
Akdeniz	2.763	7.9	32.296	92.1	<b>35.059</b>
Doğu And.	1.036	6.6	14.708	93.4	<b>15.744</b>
Ege	2.787	5.8	45.653	94.2	<b>48.440</b>
İç Anadolu	1.100	1.1	98.124	98.9	<b>99.224</b>
Karadeniz	2.947	12.3	21.110	87.7	<b>24.057</b>
Marmara	2.510	1.4	177.069	98.6	<b>179.579</b>
G.doğu And.	1.168	8.0	13.472	92.0	<b>14.640</b>

Kaynak: Bu çizelge 2012 yılı TÜİK verilerinden yararlanılarak hazırlanmıştır.

Çizelge 291’den de anlaşıldığı gibi tüm bölgelerde yüksek lisans mezunu yetişkin nüfus kentsel alanda toplanmıştır. Doğu Anadolu ve Karadeniz bölgesinin kırsal nüfus oranının yüksek olmasına rağmen yüksek lisans mezunu yetişkin nüfusun kentsel alanda toplandığı görülmektedir. Bu durumun nedeni demografik özelliğin değil, gelişmişlik düzeyinin baskın olmasıyla açıklanabilir.

Kırsal alanda bulunan yüksek lisans mezunu toplam yetişkin nüfusun illere göre dağılımında bu nüfusun en fazla olduğu ilk beş il Çizelge 292’de verilmiştir. Çizelgede bu illerin kentsel alan bilgileri de gösterilmiştir.

## Çizelge 292

*Türkiye’de Kırsal Alanda Yüksek Lisans Mezunu Yetişkin Nüfusu En Fazla Olan İllerde Yüksek Lisans Mezunu Yetişkin Nüfusun Kırsal ve Kente Göre Dağılımı*

	Kırsal	%	Kent	%
Şanlıurfa	738	5.2	1.592	0.4
Antalya	869	6.1	9.116	2.3
Trabzon	929	6.5	2.749	0.7
Hatay	1.012	7.1	2.694	0.7
Muğla	1.391	9.7	2.709	0.7

Kaynak: Bu çizelge 2012 yılı TÜİK verilerinden yararlanılarak hazırlanmıştır.



Çizelge 292’de görüldüğü gibi kırsal alanda yüksek lisans mezunu yetişkin nüfusu fazla olan iller Türkiye’de kırsal nüfusu en fazla olan iller olup sosyo-demografik özellikler konusunda incelenmiştir. Çizelgede Şanlıurfa ilinde kırsal alanda bulunan yüksek lisans mezunu yetişkin nüfusu ile kentsel alanda bulunan arasında ciddi farklılıklar bulunmamaktadır.

Türkiye’de kırsal alanda yüksek lisans mezunu yetişkin nüfusun en fazla olduğu yerleşim birimi köy veya belde bazında detaylandırılmıştır. Buna göre; Çanakkale ili merkeze bağlı Kepez beldesi, Trabzon ili merkeze bağlı Çukurçayır beldesi, Trabzon ili Akçaabat ilçesi bağlı Söğütlü beldesi, Şanlıurfa ili merkeze bağlı Karaköprü beldesi ve Zonguldak ili merkeze bağlı Kozlu beldesi Türkiye’de en fazla yüksek lisans mezunu yetişkin nüfusun bulunduğu yerleşim birimleridir.

Kırsal alanda yüksek lisans mezunu yetişkin nüfusun en fazla olduğu iller incelendikten sonra yine kırsal alanda yüksek lisans yetişkin nüfus oranı en yüksek olan incelenmiştir. Ancak Türkiye’de yüksek lisans düzeyinde kırsal alanda yetişkin nüfus oranı kentsel alana göre daha yüksek orana sahip iller olmadığı için çizelge hazırlanamamıştır.

Kırsal alanda yüksek lisans mezunu toplam yetişkin nüfusun illere göre dağılımında bu nüfusun en az olduğu ilk beş il Çizelge 293’te verilmiştir. Çizelgede bu illerin kentsel alan bilgileri de gösterilmiştir.

### Çizelge 293

#### *Türkiye’de Kırsal Alanda Yüksek Lisans Mezunu Yetişkin Nüfusu En Az Olan İllerde Yüksek Lisans Mezunu Yetişkin Nüfusun Kır ve Kente Göre Dağılımı*

	Kır	%	Kent	%
Kilis	8	0.1	272	0.1
Tunceli	8	0.1	321	0.1
Siirt	10	0.1	508	0.1
Bingöl	12	0.1	447	0.1
Bilecik	13	0.1	697	0.2

Kaynak: Bu çizelge 2012 yılı TÜİK verilerinden yararlanılarak hazırlanmıştır.

Çizelge 293'te görüldüğü gibi kırsal alanda yüksek lisans mezunu yetişkin nüfusun en az olduğu iller Türkiye'de en az kırsal ve kentsel nüfusa sahip olan illerdir. Bu demografik özelliğin yüksek lisans mezunu yetişkin nüfusa yansımaları çizelgede bu illerin kırsal alanlarında yüksek lisans mezunu yetişkinin ne kadar az olduğundan anlaşılmaktadır. Ayrıca bu nüfusun bu kadar az olması bu illerin gelişmişlik düzeylerinin oldukça düşük olmasından kaynaklanmaktadır. Kentsel alanda da bu eğitim düzeyindeki nüfusun az olmasıyla birlikte kırsal alan ile arada ciddi farklar bulunmaktadır.

Kırsal alanda yüksek lisans mezunu yetişkin nüfusun en az olduğu iller incelendikten sonra yine kırsal alanda yüksek lisans mezunu yetişkin nüfus oranı en düşük olduğu iller incelenmiş ve Çizelge 294'te gösterilmiştir.

Çizelge 294

*Türkiye'de Kırsal Alanda Yüksek Lisans Mezunu Yetişkin Nüfus Oranı En Düşük Olan İllerde Yüksek Lisans Mezunu Yetişkin Nüfusun Kırsal-Kent Dağılımı*

	Kırsal	%	Kent	%	<b>Toplam</b>
Bilecik	13	1.8	697	98.2	<b>710</b>
Gaziantep	65	1.5	4.350	98.5	<b>4.415</b>
Eskişehir	76	1.2	6.122	98.8	<b>6.198</b>
Kayseri	80	1.4	5.713	98.6	<b>5.793</b>
Ankara	91	0.1	67.949	99.9	<b>68.040</b>

Kaynak: Bu çizelge 2012 yılı TÜİK verilerinden yararlanılarak hazırlanmıştır.

Çizelge 294'te görüldüğü gibi Gaziantep, Ankara ve Eskişehir illeri, demografik özelliklerinden dolayı kırsal nüfus oranı düşüktür. Bu durum yüksek lisans mezunu yetişkin nüfus oranının da düşük olmasına neden olmaktadır. Bilecik ve Kayseri illeri de orta düzey gelişmişliğe sahip ancak kırsal nüfus oranı düşük olan illerdir. Çizelgeye genel olarak bakıldığında kırsal ve kentsel alan arasında oransal olarak ciddi farklılık bulunmaktadır.

(Ek-HA'da tüm illerde kırsal ve kentsel alanda bulunan yüksek lisans mezunu yetişkin nüfusun yüksek lisans mezunu toplam kırsal ve kentsel nüfus içinde dağılımı verilmiştir)

(Ek-HB’de tüm illerde bulunan yüksek lisans yetişkin nüfusun kırsal-kent dağılımı verilmiştir

Yüksek lisans mezunu yetişkin nüfusun kırsal, kentsel ve yaş gruplarına göre dağılımı Çizelge 295’te verilmiştir.

Çizelge 295

*Türkiye’de Yüksek Lisans Mezunu Yetişkin Nüfusun Kırsal ve Kente Göre Yaş Gruplarının Dağılımı*

	Kırsal	%	Kent	%	Toplam	%
18-24	76	0.5	1.355	0.3	1.431	0.3
25-34	5.300	37.0	145.191	36.1	150.491	36.1
35-44	4.352	30.4	138.704	34.5	143.056	34.3
45-54	2.599	18.2	71.467	17.8	74.066	17.8
55-64	1.332	9.3	30.569	7.6	31.901	7.7
65+	652	4.6	15.146	3.8	15.798	3.8
<b>Toplam</b>	<b>14.311</b>	<b>100.0</b>	<b>402.432</b>	<b>100.0</b>	<b>416.743</b>	<b>100.0</b>

Kaynak: Bu çizelge 2012 yılı TÜİK verilerinden yararlanılarak hazırlanmıştır.

Çizelge 295’te görüldüğü gibi Türkiye’de yüksek lisans mezunu yetişkin nüfusun en fazla olduğu yaş grubu “25-34” ve “35-44” ’tür. Kırsal ve kentsel alanda da aynı durum söz konusudur. Çizelgede genel olarak “45-54” yaş grubundan sonra nüfus olarak olduğu görülmektedir. İl bazında bakıldığında kırsal alanda bulunan yüksek lisans mezunu yetişkin nüfus, Hatay ili kırsal alanında “18-24” ve “25-34”, Muğla ilinde “35-44”, “45-54”, “55-64” ve “65+” yaş grubunda en fazla bulunmaktadır. Çizelgede kırsal ve kentsel alanda bulunan yüksek lisans mezunu yetişkin nüfus arasında büyük farklılıklar olduğu görülmektedir. Bu durumu oransal olarak görebilmek için her bir yaş grubuna ait yüksek lisans mezunu yetişkin nüfus toplamı içinde kırsal-kent dağılımı Çizelge 296’da gösterilmiştir. Bu çizelgedeki veriler satır yüzdesi aşınarak elde edilmiştir.

Çizelge 296

*Türkiye’de Yüksek Lisans Mezunu Yetişkin Nüfusun Kırsal ve Kente Göre Yaş Grupları İçinde Dağılımı*

	Kırsal	%	Kent	%	<b>Toplam</b>
18-24	76	5.3	1.355	94.7	<b>1.431</b>
25-34	5.300	3.5	145.191	96.5	<b>150.491</b>
35-44	4.352	3.0	138.704	97.0	<b>143.056</b>
45-54	2.599	3.5	71.467	96.5	<b>74.066</b>
55-64	1.332	4.2	30.569	95.8	<b>31.901</b>
65+	652	4.1	15.146	95.9	<b>15.798</b>

Kaynak: Bu çizelge 2012 yılı TÜİK verilerinden yararlanılarak hazırlanmıştır.

Çizelge 296’da görüldüğü gibi tüm yaş gruplarında yüksek lisans mezunu yetişkin nüfus kentsel alanda toplanmıştır. Kentsel alanda bulunan yüksek lisans mezunu yetişkin nüfus oranı kırsal alana göre oldukça yüksektir. İl bazında bakıldığında; 18-24” yaş grubunda en düşük İzmir, en yüksek Hakkari ve Kırıkkale (kırsal ve kentsel alanda birer yüksek lisans mezunu nüfusu olduğu için oran yüksek çıkmıştır), “25-34” yaş grubunda en düşük Ankara, en yüksek Hatay, “35-44” yaş grubunda en düşük Ankara, en yüksek Şanlıurfa, “45-54”, “55-64” ve “65+” yaş gruplarında ise en düşük Ankara, en yüksek Muğla ilinde bulunmaktadır.

(Ek-HC’de tüm illerde kırsal ve kentsel alanda bulunan yüksek lisans mezunu yetişkin nüfusun yaş gruplarına göre dağılımı verilmiştir)

(Ek-HD’de tüm illerde kırsal ve kentsel alanda bulunan yüksek lisans mezunu yetişkin nüfusun yaş grupları içinde dağılımı verilmiştir)

Kırsal alanda yüksek lisans mezunu yetişkin nüfusun cinsiyete göre durumu incelenmiş ve bölgesel olarak dağılımı Çizelgede 297’de verilmiştir. Çizelgede bölgelerin kentsel alanlarındaki cinsiyet dağılımı da verilmiştir.

## Çizelge 297

*Türkiye’de Kırsal Alanda Yüksek Lisans Mezunu Yetişkin Nüfusun Cinsiyete Göre Bölgesel Dağılımı*

	Kır					Kent				
	Erkek	%	Kadın	%	<b>Tplm</b>	Erkek	%	Kadın	%	<b>Tplm</b>
Akdeniz	1.849	66.9	914	33.1	<b>2.763</b>	19.415	60.1	12.881	39.9	<b>32.296</b>
Doğu And.	763	73.6	273	26.4	<b>1.036</b>	9.661	65.7	5.047	34.3	<b>14.708</b>
Ege	1.765	63.3	1.022	36.7	<b>2.787</b>	25.676	56.2	19.977	43.8	<b>45.653</b>
İç Anadolu	830	75.5	270	24.5	<b>1.100</b>	57.610	58.7	40.514	41.3	<b>98.124</b>
Karadeniz	1.932	65.6	1.015	34.4	<b>2.947</b>	12.976	61.5	8.134	38.5	<b>21.110</b>
Marmara	1.605	63.9	905	36.1	<b>2.510</b>	101.525	57.3	75.544	42.7	<b>177.069</b>
G.doğu And.	841	72.0	327	28.0	<b>1.168</b>	9.175	68.1	4.297	31.9	<b>13.472</b>

Kaynak: Bu çizelge 2012 yılı TÜİK verilerinden yararlanılarak hazırlanmıştır.

Çizelge 297’de görüldüğü gibi kırsal ve kentsel alanda yüksek lisans mezunu kadın nüfus oranı tüm bölgelerde erkeklere göre düşük bir orana sahiptir. Bu durum kırsal alanda en yüksek eğitim düzeylerinden olan yüksek lisans eğitime kadınların katılımının oldukça düşük olmasının yanında kentsel alanda da aynı sorunun varlığından söz edilebilir. Ayrıca Türkiye’de kadınların temel eğitim düzeyinde sorunlarının hala var olması yüksek lisans düzeyinde oranların düşük olması sonucunu da beraberinde getirmektedir.

Kırsal alanda bulunan yüksek lisans mezunu kadın nüfus ile erkek nüfus karşılaştırılmış ve bu karşılaştırmaya göre kırsal alanda yüksek lisans mezunu kadın nüfus oranı en yüksek olan il ya da ille bulunmadığı için çizelge hazırlanamamıştır. Ancak kırsal alanda yüksek lisans mezunu kadın nüfus oranı en düşük olan iller incelenmiş ve Çizelge 298’de verilmiştir.

## Çizelge 298

*Türkiye’de Kırsal Alanda Yüksek Lisans Mezunu Kadın Nüfus Oranı En Düşük Olan İllerde Yüksek Lisans Mezunu Nüfusun Cinsiyete Göre Dağılımı*

	Kır				Tplm	Kent				Tplm
	Erkek	%	Kadın	%		Erkek	%	Kadın	%	
Ağrı	19	86.3	3	13.7	<b>22</b>	449	70.0	192	30.0	<b>641</b>
Amasya	43	84.3	8	15.7	<b>51</b>	581	62.0	359	38.0	<b>940</b>
Ardahan	17	94.4	1	5.6	<b>18</b>	161	67.0	80	33.0	<b>241</b>
Çorum	47	87.0	7	13.0	<b>54</b>	836	66.0	433	34.0	<b>1.269</b>
Yozgat	56	86.2	9	13.8	<b>65</b>	621	65.2	331	34.8	<b>952</b>

Kaynak: Bu çizelge 2012 yılı TÜİK verilerinden yararlanılarak hazırlanmıştır.

Çizelge 298’de görülen kırsal alanda yüksek lisans mezunu kadın nüfus oranı en düşük olan illerin, gelişmişlik düzeyi açısından en alt seviyede bulunmaları ortak noktalarıdır. Çizelgede kırsal alanda yüksek lisans mezunu erkek nüfusun da oldukça az olması da dikkat çekicidir. Bu illerin kentsel alanlarında da kadın nüfus oranı düşüktür.

Kırsal alanda bulunan yüksek lisans mezunu yetişkin nüfus ile kentsel alanda bu eğitim düzeyinde bulunan kadın nüfus karşılaştırılmış ve kırsal alanda bu eğitim düzeyinde bulunan kadın nüfus oranı en düşük iller Çizelge 299’da gösterilmiştir. Kırsal alanda yüksek lisans mezunu kadın nüfus oranı kentsel alanda bulunan kadın nüfus oranında daha yüksek olan bir il ya da iller olmadığı için çizelge hazırlanamamıştır.

## Çizelge 299

*Türkiye’de Yüksek Lisans Mezunu Kadın Nüfus Oranı En Düşük Olan İllerde Yüksek Lisans Mezunu Kadın Nüfusun Kır-Kent Dağılımı*

	Kır	%	Kent	%	Toplam
Ankara	28	0.1	29.040	99.9	<b>29.068</b>
Erzurum	15	1.1	1.297	98.9	<b>1.312</b>
Eskişehir	18	0.6	2.819	99.4	<b>2.837</b>
Gaziantep	17	1.1	1.586	98.9	<b>1.603</b>
Kayseri	22	0.9	2.318	99.1	<b>2.340</b>

Kaynak: Bu çizelge 2012 yılı TÜİK verilerinden yararlanılarak hazırlanmıştır.

Çizelge 299’da görülen illerden Erzurum dışındaki tüm illerin kırsal nüfus oranlarının ileri düzey kentleşmeden ve gelişmişlikten dolayı düşük olması sonucu sahip oldukları demografik özellik, yüksek lisans mezunu kadın nüfus oranının da düşük olmasına neden olmuştur. Erzurum ili ise gelişmişlik düzeyi olarak alt seviyelerde olan bir ildir. Kırsal ve kentsel alanda bulunan kadın nüfus oranları arasında ciddi farklılıklar bulunmaktadır.

Yüksek lisans mezunu yetişkin nüfusun yaş gruplarının cinsiyete göre dağılımı Çizelge 300’de verilmiştir. Çizelgede yaş gruplarının kentsel alandaki dağılımı da verilmiştir.

### Çizelge 300

#### *Türkiye’de Kırsal Alanda Yüksek Lisans Mezunu Yetişkin Nüfusun Yaş Gruplarının Cinsiyete Göre Dağılımı*

	Kır		Kent		Tplm	Kır		Kent		Tplm
	Erkek	%	Kadın	%		Erkek	%	Kadın	%	
18-24	41	53.9	35	46.1	<b>76</b>	509	37.6	846	62.4	<b>1.355</b>
25-34	2.991	56.4	2.309	43.6	<b>5.300</b>	68.500	47.2	76.691	52.8	<b>145.191</b>
35-44	2.931	67.3	1.421	32.7	<b>4.352</b>	83.528	60.2	55.176	39.8	<b>138.704</b>
45-54	2.024	77.9	575	22.1	<b>2.599</b>	49.260	68.9	22.207	31.1	<b>71.467</b>
55-64	1.068	80.2	264	19.8	<b>1.332</b>	22.438	73.4	8.131	26.6	<b>30.569</b>
65+	530	81.3	122	18.7	<b>652</b>	11.803	77.9	3.343	22.1	<b>15.146</b>

Kaynak: Bu çizelge 2012 yılı TÜİK verilerinden yararlanılarak hazırlanmıştır.

Çizelge 300’de kırsal alanda “18-24” ve “25-34” yaş gruplarında yüksek lisans mezunu erkek ve kadın nüfus oranlarının diğer yaş gruplarına göre dengeli bir dağılım içinde oldukları, kentsel alanda ise kadın nüfusun aynı yaş gruplarında erkek nüfus oranından daha yüksek olduğu görülmektedir. Ayrıca kırsal ve kentsel alanda yüksek lisans mezunu kadın nüfus oranının yaş grupları ilerledikçe düştüğü tespit edilmiştir. Bu durum genç kuşakta eğitim bilincinin gelişmiş olması, eğitim imkanlarının geçmişe göre daha yaygın ve erişilebilir olması ve en önemlisi kızların eğitimi konusunda yapılan girişimlerin başarılı olma yolunda ilerlemesi ile açıklanabilir.

(Ek-HE’de tüm illerde kırsal ve kentsel alanda bulunan yüksek lisans mezunu yetişkin nüfusun cinsiyete göre dağılımı verilmiştir)

(Ek-HF’de tüm illerde bulunan yüksek lisans mezunu olmayan kadın nüfusun kır-kent dağılımı verilmiştir)

(Ek-HG.1/HG.2’de tüm illerde kırsal ve kentsel alanda bulunan yüksek lisans yetişkin nüfusun yaş gruplarının cinsiyete göre dağılımı verilmiştir)

#### 4.3.8. Kırsal Alanda Doktora Mezunu Yetişkin Nüfus

Türkiye’de kırsal ve kentsel alanda bulunan doktora mezunu yetişkin nüfusun genel durumu Çizelge 301’de verilmiştir.

Çizelge 301

#### *Türkiye’de Doktora Mezunu Yetişkin Nüfusun Kır-Kent ve Cinsiyete Göre Dağılımı*

	Erkek	%	Kadın	%	Toplam	%
Kır	4.363	3.6	3.317	2.7	7.680	6.3
Kent	71.382	58.2	43.556	35.5	114.938	93.7
<b>Toplam</b>	<b>75.745</b>	<b>61.8</b>	<b>46.873</b>	<b>38.2</b>	<b>122.618</b>	<b>100.0</b>

Kaynak: Bu çizelge 2012 yılı TÜİK verilerinden yararlanılarak hazırlanmıştır.

Çizelge 301’de görüldüğü gibi Türkiye’de toplam yetişkin nüfus dikkate alındığında doktora mezunu yetişkin nüfus yüksek lisans mezunu yetişkin nüfustan daha da azdır. Bu durum bir kez daha eğitim düzeyi ilerledikçe bu eğitim düzeylerinden mezun olan yetişkin nüfusun azaldığını kanıtlamaktadır. Doktora mezunu yetişkin nüfusun da tamamına yakını kentsel alanda bulunmaktadır. Cinsiyet olarak bakıldığında doktora mezunu toplam nüfusun yarısından çok daha fazlasını erkeklerden oluşmaktadır. Kırsal alanda doktora mezunu erkek ve kadın nüfus oldukça az olduğu görülmekle birlikte kentsel alanda da doktora mezunu erkek nüfus kadın nüfusa göre daha fazladır. Kırsal alanda bulunan doktora mezunu erkek ve kadın nüfusun kentsel alanda bulunan nüfusa göre oldukça az olduğu görülmektedir.

Doktora mezunu yetişkin nüfusun kırsal, kentsel ve bölgesel dağılımı Çizelge 302’de gösterilmiştir.



## Çizelge 302

*Türkiye’de Bölgesel Düzeyde Doktora Mezunu Yetişkin Nüfusun Kır ve Kente Göre Dağılımı*

	Kır	%	Kent	%	Toplam	%
Akdeniz	1.379	18.0	9.682	8.4	11.061	9.0
Doğu And.	818	10.7	5.364	4.7	6.182	5.0
Ege	1.384	18.0	14.817	12.9	16.201	13.2
İç Anadolu	739	9.6	31.482	27.4	32.221	26.3
Karadeniz	1.551	20.2	6.486	5.6	8.037	6.6
Marmara	1.077	14.0	42.776	37.2	43.853	35.8
G.doğu And.	732	9.5	4.331	3.8	5.063	4.1
<b>Toplam</b>	<b>7.680</b>	<b>100.0</b>	<b>114.938</b>	<b>100.0</b>	<b>122.618</b>	<b>100.0</b>

Kaynak: Bu çizelge 2012 yılı TÜİK verilerinden yararlanılarak hazırlanmıştır.

Çizelge 302’de görüldüğü gibi Türkiye’de doktora mezunu yetişkin nüfusun en fazla olduğu bölge Marmara bölgesidir. Bunun sebebi, yüksek lisans düzeyinde olduğu gibi Marmara bölgesi demografik özelliğine ek olarak eğitim imkanlarının erişilebilir olması ve üniversite sayısının fazla olmasıyla bağlantılı gelişmişlik düzeyinin yüksek olmasıdır. Kırsal alana baktığımızda ise yine yüksek lisans düzeyinde olduğu gibi Türkiye’de kırsal nüfusu en az olan Marmara bölgesi kırsal nüfusu fazla olan bölgelere göre daha fazla doktora mezunu yetişkin nüfus bulundurduğu görülmektedir. Yine kırsal alanda İç Anadolu ve Güneydoğu Anadolu bölgesinde doktora mezunu yetişkin nüfusun en az olduğu görülmekte olup, bu durum İç Anadolu bölgesinin kırsal nüfusunun az olmasıyla, Güneydoğu Anadolu bölgesinin ise gelişmişlik düzeyinin düşük olmasıyla ilişkilidir.

Bölgelerde bulunan doktora mezunu yetişkin nüfusun kır-kent olarak dağılımını görebilmek ve bölgelerde bulunan doktora mezunu yetişkin nüfusun hangi alanda daha çok yoğunlaştığını bölge bazında anlayabilmek için veriler Çizelge 303’te gösterilmiştir.

## Çizelge 303

*Türkiye’de Bölgelerde Bulunan Doktora Mezunu Yetişkin Nüfus Toplamının Kır-Kent Dağılımı*

	Kır	%	Kent	%	<b>Toplam</b>
Akdeniz	1.379	12.5	9.682	87.5	<b>11.061</b>
Doğu And.	818	13.2	5.364	86.8	<b>6.182</b>
Ege	1.384	8.5	14.817	91.5	<b>16.201</b>
İç Anadolu	739	2.3	31.482	97.7	<b>32.221</b>
Karadeniz	1.551	19.3	6.486	80.7	<b>8.037</b>
Marmara	1.077	2.5	42.776	97.5	<b>43.853</b>
G.doğu And.	732	14.5	4.331	85.5	<b>5.063</b>

Kaynak: Bu çizelge 2012 yılı TÜİK verilerinden yararlanılarak hazırlanmıştır.

Çizelge 303’te anlaşıldığı gibi tüm bölgelerde doktora mezunu yetişkin nüfus kentsel alanda toplanmıştır. Yüksek lisans düzeyinde olduğu gibi Doğu Anadolu ve Karadeniz bölgesinin kırsal nüfus oranının yüksek olmasına rağmen doktora mezunu yetişkin nüfusun kentsel alanda toplandığı görülmektedir. Bu durum gelişmişlik ile bağlantılıdır. Ancak Karadeniz bölgesinde kırsal alanda bulunan doktora mezunu yetişkin nüfus oranı diğer bölgelere göre biraz daha yüksektir.

Kırsal alanda bulunan doktora mezunu toplam yetişkin nüfusun illere göre dağılımında bu nüfusun en fazla olduğu ilk beş il Çizelge 304’te verilmiştir. Çizelgede bu illerin kentsel alan bilgileri de gösterilmiştir.

## Çizelge 304

*Türkiye’de Kırsal Alanda Doktora Mezunu Yetişkin Nüfusu En Fazla Olan İllerde Doktora Mezunu Nüfusun Kır ve Kente Göre Dağılımı*

	Kır	%	Kent	%
Çanakkale	325	4.2	596	0.5
Antalya	345	4.5	2.438	2.1

Kaynak: Bu çizelge 2012 yılı TÜİK verilerinden yararlanılarak hazırlanmıştır.

(devam ediyor)

## Çizelge 304 (devam)

*Türkiye’de Kırsal Alanda Doktora Mezunu Yetişkin Nüfusu En Fazla Olan İllerde Doktora Mezunu Nüfusun Kır ve Kente Göre Dağılımı*

	Kır	%	Kent	%
Şanlıurfa	441	5.7	612	0.5
Hatay	442	5.8	811	0.7
Muğla	470	6.1	744	0.6

Kaynak: Bu çizelge 2012 yılı TÜİK verilerinden yararlanılarak hazırlanmıştır.

Çizelge 304’te görüldüğü gibi Çanakkale dışında kalan iller, kırsal alanda Türkiye’de kırsal nüfusu en fazla olan iller olup sosyo-demografik özellikler konusunda incelenmiştir. Çanakkale ilinde ise doktora mezunu yetişkin nüfusun fazla olmasında demografik özellik değil, gelişmişlik düzeyi ile ilişkilidir. Çizelgede Antalya dışında diğer illerde kırsal alanda bulunan doktora mezunu yetişkin nüfusu ile kentsel alanda bulunan arasında ciddi farklılıklar bulunmamaktadır.

Türkiye’de kırsal alanda doktora mezunu yetişkin nüfusun en fazla olduğu yerleşim birimi köy veya belde bazında detaylandırılmıştır. Buna göre; Bolu ili merkeze bağlı Karaköy beldesi, Çanakkale ili merkeze bağlı Kepez beldesi, Şanlıurfa ili merkeze bağlı Karaköprü beldesi, Van ili merkeze bağlı Bardakçı beldesi ve Zonguldak ili merkeze bağlı Kozlu beldesi Türkiye’de en fazla doktora mezunu yetişkin nüfusun bulunduğu yerleşim birimleridir.

Kırsal alanda doktora mezunu yetişkin nüfusun en fazla olduğu iller incelendikten sonra yine kırsal alanda doktora yetişkin nüfus oranı en yüksek olan incelenmiştir. Ancak Türkiye’de doktora düzeyinde kırsal alanda yetişkin nüfus oranı kentsel alana göre daha yüksek orana sahip iller olmadığı için çizelge hazırlanamamıştır.

Kırsal alanda doktora mezunu toplam yetişkin nüfusun illere göre dağılımında bu nüfusun en az olduğu ilk beş il Çizelge 305’te verilmiştir. Çizelgede bu illerin kentsel alan bilgileri de gösterilmiştir.

## Çizelge 305

*Türkiye’de Kırsal Alanda Doktora Mezunu Yetişkin Nüfusu En Az Olan İllerde Doktora Mezunu Yetişkin Nüfusun Kır ve Kente Göre Dağılımı*

	Kır	%	Kent	%
Tunceli	5	0.1	67	0.1
Bayburt	8	0.1	27	0.0
Kilis	8	0.1	108	0.1
Kırıkkale	10	0.1	258	0.2
Edirne	19	0.2	812	0.7

Kaynak: Bu çizelge 2012 yılı TÜİK verilerinden yararlanılarak hazırlanmıştır.

Çizelge 305’te görüldüğü gibi kırsal alanda doktora mezunu yetişkin nüfusun en az olduğu iller tüm eğitim düzeylerinde olduğu gibi Türkiye’de en az kırsal ve kentsel nüfusa sahip olan illerdir. Bu demografik özelliğin yanında bu illerin gelişmişlik düzeylerinin oldukça düşük olması doktora mezunu yetişkin nüfusun az olmasına neden olmuştur. Kentsel alanda da bu eğitim düzeyindeki nüfusun az olmasıyla birlikte kırsal alan ile arasında farklar bulunmaktadır.

Kırsal alanda doktora mezunu yetişkin nüfusun en az olduğu iller incelendikten sonra yine kırsal alanda doktora mezunu yetişkin nüfus oranı en düşük olduğu iller incelenmiş ve Çizelge 306’da gösterilmiştir.

## Çizelge 306

*Türkiye’de Kırsal Alanda Doktora Mezunu Yetişkin Nüfus Oranı En Düşük Olan İllerde Doktora Mezunu Yetişkin Nüfusun Kır-Kent Dağılımı*

	Kır	%	Kent	%	<b>Toplam</b>
Edirne	19	2.3	812	97.7	<b>831</b>
Eskişehir	19	0.8	2.506	99.2	<b>2.525</b>
Ankara	50	0.2	20.988	99.8	<b>21.038</b>
Kayseri	56	2.9	1.845	97.1	<b>1.901</b>
İzmir	253	2.6	9.486	97.4	<b>9.739</b>

Kaynak: Bu çizelge 2012 yılı TÜİK verilerinden yararlanılarak hazırlanmıştır.

Çizelge 306’da görüldüğü gibi Ankara, İzmir ve Eskişehir, demografik özelliklerinden dolayı kırsal nüfus oranı düşük, gelişmişlik sıralamasında ilk on içinde olan illerdir. Kayseri, yüksek lisans düzeyinde anlatıldığı gibi orta düzey gelişmişliğe sahip ancak kırsal nüfus oranı düşük olan illerdendir. Edirne de kırsal nüfusu az, gelişmişlik olarak Kayseri’ye göre daha az gelişmiştir. Çizelgeye genel olarak bakıldığında kırsal ve kentsel alan arasında oransal olarak ciddi farklılık bulunmaktadır.

(Ek-IA’da tüm illerde kırsal ve kentsel alanda bulunan doktora mezunu yetişkin nüfusun doktora mezunu toplam kırsal ve kentsel nüfus içinde dağılımı verilmiştir)

(Ek-IB’de tüm illerde bulunan doktora mezunu yetişkin nüfusun kır-kent dağılımı verilmiştir)

Doktora mezunu yetişkin nüfusun kırsal, kentsel ve yaş gruplarına göre dağılımı Çizelge 307’de verilmiştir.

Çizelge 307

*Türkiye’de Doktora Mezunu Yetişkin Nüfusun Kır ve Kente Göre Yaş Gruplarının Dağılımı*

	Kır	%	Kent	%	Toplam	%
18-24	0	0.0	6	0.0	6	0.0
25-34	996	13.0	11.078	9.6	12.074	9.8
35-44	3.226	42.0	45.217	39.3	48.443	39.5
45-54	2.145	27.9	34.286	29.8	36.431	29.7
55-64	805	10.5	14.783	12.9	15.588	12.7
65+	508	6.6	9.568	8.3	10.076	8.2
<b>Toplam</b>	<b>7.680</b>	<b>100.0</b>	<b>114.938</b>	<b>100.0</b>	<b>122.618</b>	<b>100.0</b>

Kaynak: Bu çizelge 2012 yılı TÜİK verilerinden yararlanılarak hazırlanmıştır.

Çizelge 307’de görüldüğü gibi Türkiye’de doktora mezunu yetişkin nüfusun en fazla olduğu yaş grubu “35-44” ve “45-54” ‘ tır. Kırsal ve kentsel alanda da aynı durum söz konusudur. Genel olarak incelediğimizde Türkiye’de doktora mezunu yetişkin nüfus yalnızca bu iki yaş grubunda yoğunlaşmıştır. . İl bazında bakıldığında kırsal alanda doktora mezunu yetişkin nüfus; Şanlıurfa ili “25-34”, Hatay ilinde “35-

44” ve “45-54”, Muğla ilinde ise “55-64” ve “65+” yaş grubunda en fazla bulunmaktadır Çizelgede kırsal ve kentsel alanda bulunan doktora mezunu yetişkin nüfus arasında büyük farklılıklar olduğu görülmektedir. Bu durumu oransal olarak görebilmek için her bir yaş grubuna ait doktora mezunu yetişkin nüfus toplamı içinde kır-kent dağılımı Çizelge 308’de gösterilmiştir. Bu çizelgedeki veriler satır yüzdesi aşınarak elde edilmiştir.

#### Çizelge 308

##### *Türkiye’de Doktora Mezunu Yetişkin Nüfusun Kır ve Kente Göre Yaş Grupları İçinde Dağılımı*

	Kır	%	Kent	%	<b>Toplam</b>
18-24	0	0.0	6	100.0	<b>6</b>
25-34	996	8.2	11.078	91.8	<b>12.074</b>
35-44	3.226	6.7	45.217	93.3	<b>48.443</b>
45-54	2.145	5.9	34.286	94.1	<b>36.431</b>
55-64	805	5.2	14.783	94.8	<b>15.588</b>
65+	508	5.0	9.568	95.0	<b>10.076</b>

Kaynak: Bu çizelge 2012 yılı TÜİK verilerinden yararlanılarak hazırlanmıştır.

Çizelge 308’de görüldüğü gibi tüm yaş gruplarında doktora mezunu yetişkin nüfus kentsel alanda toplanmıştır. Kentsel alanda bulunan doktora mezunu yetişkin nüfus oranı kırsal alana göre oldukça yüksektir. “18-24” yaş grubunda kentsel alanda yalnızca 6 yetişkin doktora düzeyinde mezun bulunmakta olup, bu mezunlarda İstanbul ilinde bulunmaktadır (“18-24” yaş grubunda doktora mezunu olmak çok ekstreme bir konu olduğu için bu yaş grubunda kentsel alanda oranın %100 olması belirtilmemiştir). İl bazında bakıldığında; kırsal alanda doktora mezunu yetişkin nüfus oranı “25-34” yaş grubunda en düşük Ankara, en yüksek Hatay, “35-44” yaş grubunda en düşük Ankara, en yüksek Şanlıurfa, “45-54”, “55-64” ve “65+” yaş grubunda en düşük Ankara, en yüksek Ardahan ilinde bulunmaktadır .

(Ek-IC’de tüm illerde kırsal ve kentsel alanda bulunan doktora mezunu yetişkin nüfusun yaş gruplarına göre dağılımı verilmiştir)

(Ek-ID’de tüm illerde kırsal ve kentsel alanda bulunan doktora mezunu yetişkin nüfusun yaş grupları içinde dağılımı verilmiştir)

Kırsal alanda doktora mezunu yetişkin nüfusun cinsiyete göre durumu incelenmiş ve bölgesel olarak dağılımı Çizelgede 309’da verilmiştir. Çizelgede bölgelerin kentsel alanlarındaki cinsiyet dağılımı da verilmiştir.

#### Çizelge 309

##### *Türkiye’de Kırsal Alanda Doktora Mezunu Yetişkin Nüfusun Cinsiyete Göre Bölgesel Dağılımı*

	Kır		Kent		Tplm	Kır		Kent		Tplm
	Erkek	%	Kadın	%		Erkek	%	Kadın	%	
Akdeniz	732	53.1	647	46.9	<b>1.379</b>	6.182	63.9	3.500	36.1	<b>9.682</b>
Doğu And.	521	63.7	297	36.3	<b>818</b>	3.935	73.4	1.429	26.6	<b>5.364</b>
Ege	738	53.3	646	46.7	<b>1.384</b>	8.999	60.7	5.818	39.3	<b>14.817</b>
İç Anadolu	364	49.3	375	50.7	<b>739</b>	19.287	61.3	12.195	38.7	<b>31.482</b>
Karadeniz	859	55.4	692	44.6	<b>1.551</b>	4.392	67.7	2.094	32.3	<b>6.486</b>
Marmara	630	58.5	447	41.5	<b>1.077</b>	25.623	59.9	17.153	40.1	<b>42.776</b>
G.doğu And.	519	70.9	213	29.1	<b>732</b>	2.964	68.4	1.367	31.6	<b>4.331</b>

Kaynak: Bu çizelge 2012 yılı TÜİK verilerinden yararlanılarak hazırlanmıştır.

Çizelge 309’da görüldüğü gibi kırsal ve kentsel alanda doktora mezunu kadın nüfus oranı İç Anadolu hariç diğer bölgelerde erkeklere göre düşük bir orana sahiptir. Yüksek lisans düzeyinde olduğu gibi doktora düzeyinde de kentsel alanda kadın nüfusun eğitim sorunu varlığını devam ettirmektedir. Yüksek lisans düzeyi incelenirken belirtildiği gibi kadın nüfusun henüz okuryazarlık problemi çözüme kavuşmamışken daha ileri eğitim düzeylerindeki oranların düşük olması tahmin edilebilir bir durumdur. Ayrıca kırsal alanda doktora mezunu kadın nüfusun az olduğu kadar erkek nüfusun da az olduğu görülmektedir. Çizelge de Güneydoğu Anadolu hariç diğer bölgelerde kırsal alanda bulunan kadın nüfus oranı kentsel alanda bulunan kadın nüfus oranından daha yüksektir.

Kırsal alanda bulunan doktora mezunu kadın nüfus ile erkek nüfus karşılaştırılmış ve bu karşılaştırmaya göre kırsal alanda doktora mezunu kadın nüfus oranı en yüksek iller Çizelge 310, en düşük olan iller ise Çizelge 311’de verilmiştir. Çizelgede bu illerin kentsel alan bilgileri verilmiştir.

Çizelge 310

*Türkiye’de Kırsal Alanda Doktora Mezunu Kadın Nüfus Oranı En Yüksek Olan İllerde Doktora Mezunu Nüfusun Cinsiyete Göre Dağılımı*

	Kır					Kent				
	Erkek	%	Kadın	%	Tplm	Erkek	%	Kadın	%	Tplm
Bilecik	7	35.0	13	65.0	<b>20</b>	76	55.9	60	44.1	<b>136</b>
Edirne	6	31.6	13	68.4	<b>19</b>	492	60.6	320	39.4	812
Kırıkkale	2	20.0	8	80.0	<b>10</b>	184	71.3	74	28.7	258
Osmaniye	21	39.6	32	60.4	<b>53</b>	137	64.6	75	35.4	212
Uşak	11	35.5	20	64.5	<b>31</b>	197	69.4	87	30.6	284

Kaynak: Bu çizelge 2012 yılı TÜİK verilerinden yararlanılarak hazırlanmıştır.

Çizelge 311

*Türkiye’de Kırsal Alanda Doktora Mezunu Kadın Nüfus Oranı En Düşük Olan İllerde Doktora Mezunu Nüfusun Cinsiyete Göre Dağılımı*

	Kır					Kent				
	Erkek	%	Kadın	%	Tplm	Erkek	%	Kadın	%	Tplm
Diyarbakır	37	68.5	17	31.5	<b>54</b>	935	74.0	328	26.0	<b>1.263</b>
Malatya	79	70.0	34	30.0	<b>113</b>	655	70.7	271	29.3	<b>926</b>
Muş	40	69.0	18	31.0	<b>58</b>	60	71.4	24	28.6	<b>84</b>
Şanlıurfa	343	77.8	98	22.2	<b>441</b>	401	65.5	211	34.5	<b>612</b>
Van	193	77.0	59	23.0	<b>252</b>	367	74.0	129	26.0	<b>496</b>

Kaynak: Bu çizelge 2012 yılı TÜİK verilerinden yararlanılarak hazırlanmıştır.

Çizelge 310’da görüldüğü gibi kırsal alanda doktora mezunu kadın nüfus oranı yüksek olan illerin belirgin bir demografik özellikleri olmayıp, gelişmişlik



sıralamasında ortalama değere sahip olan illerdir. Bu illerin kentsel alanlarında ise doktora mezunu kadın nüfus oranı erkek nüfus oranından daha düşüktür. Çizelge 311’de ise illerin tamamının Doğu ve Güneydoğu Anadolu bölgesinde olmasından dolayı gelişmişlik ilişkisinden bahsedilebilir.

Kırsal alanda bulunan doktora mezunu yetişkin nüfus ile kentsel alanda bu eğitim düzeyinde bulunan kadın nüfus karşılaştırılmış ve kırsal alanda bu eğitim düzeyinde bulunan kadın nüfus oranı en yüksek iller Çizelge 312’de, en düşük iller ise Çizelge 313’te gösterilmiştir. .

#### Çizelge 312

##### *Türkiye’de Doktora Mezunu Kadın Nüfus Oranı En Yüksek Olan İllerde Doktora Mezunu Kadın Nüfusun Kır-Kent Dağılımı*

	Kır	%	Kent	%	<b>Toplam</b>
Ardahan	11	68.8	5	31.3	<b>16</b>

Kaynak: Bu çizelge 2012 yılı TÜİK verilerinden yararlanılarak hazırlanmıştır.

#### Çizelge 313

##### *Türkiye’de Doktora Mezunu Kadın Nüfus Oranı En Düşük Olan İllerde Doktora Mezunu Kadın Nüfusun Kır-Kent Dağılımı*

	Kır	%	Kent	%	<b>Toplam</b>
Ankara	26	0.3	8.633	99.7	<b>8.659</b>
Edirne	13	3.9	320	96.1	<b>333</b>
Eskişehir	8	0.8	1.034	99.2	<b>1.042</b>
İzmir	109	2.6	4.019	97.4	<b>4.128</b>
Kayseri	27	4.2	621	95.8	<b>648</b>

Kaynak: Bu çizelge 2012 yılı TÜİK verilerinden yararlanılarak hazırlanmıştır.

Çizelge 312’de, kır-kent ayrımına göre kırsal alanda doktora düzeyinde en yüksek orana sahip olan tek il bulunmaktadır. Ardahan, daha önceki eğitim düzeylerinde anlatıldığı üzerine kırsal nüfus oranı yüksek olduğu için bu konuda demografik özellik

ön plana çıkmıştır. Çizelge 313'te ise Edirne dışındaki tüm illerin kırsal nüfus oranlarının ileri düzey kentleşmeden ve gelişmişlikten dolayı düşük olması sonucu sahip oldukları demografik özellik, doktora mezunu kadın nüfus oranının da düşük olmasına neden olmuştur. Kırsal ve kentsel alanda bulunan kadın nüfus oranları arasında ciddi farklılıklar bulunmaktadır.

Doktora mezunu yetişkin nüfusun yaş gruplarının cinsiyete göre dağılımı Çizelge 314'te verilmiştir. Çizelgede yaş gruplarının kentsel alandaki dağılımı da verilmiştir.

Çizelge 314

*Türkiye'de Kırsal Alanda Doktora Mezunu Yetişkin Nüfusun Yaş Gruplarının Cinsiyete Göre Dağılımı*

	Erkek	%	Kır Kadın	%	Tplm	Erkek	%	Kent Kadın	%	Tplm
18-24		0.0		0.0	<b>0</b>	3	50.0	3	50.0	<b>6</b>
25-34	419	42.1	577	57.9	<b>996</b>	5.228	47.2	5.850	52.8	<b>11.078</b>
35-44	1.704	52.8	1.522	47.2	<b>3.226</b>	25.796	57.0	19.421	43.0	<b>45.217</b>
45-54	1.363	63.5	782	36.5	<b>2.145</b>	22.815	66.5	11.471	33.5	<b>34.286</b>
55-64	541	67.2	264	32.8	<b>805</b>	10.537	71.3	4.246	28.7	<b>14.783</b>
65+	336	66.1	172	33.9	<b>508</b>	7.003	73.2	2.565	26.8	<b>9.568</b>

Kaynak: Bu çizelge 2012 yılı TÜİK verilerinden yararlanılarak hazırlanmıştır.

Çizelge 315'te görüldüğü gibi kırsal ve kentsel alanda "25-34" yaş grubunda doktora mezunu kadın nüfus oranı erkek nüfus oranına göre daha yüksektir. Çizelgede hem kırsal hem de kentsel alanda "25-34" yaş grubundan sonraki yaş gruplarında doktora mezunu kadın nüfus oranının düştüğü görülmektedir.

(Ek-IE'de tüm illerde kırsal ve kentsel alanda bulunan doktora mezunu yetişkin nüfusun cinsiyete göre dağılımı verilmiştir)

(Ek-IF'de tüm illerde bulunan doktora mezunu kadın nüfusun kır-kent dağılımı verilmiştir)

(Ek-IG.1/IG.2 tüm illerde kırsal ve kentsel alanda bulunan doktora mezunu yetişkin nüfusun yaş gruplarının cinsiyete göre dağılımı verilmiştir)

## BÖLÜM V

### 5. SONUÇ VE ÖNERİLER

Bu bölümde araştırmanın amaçları ve bulguları çerçevesinde ortaya çıkmış sonuçlar ve bu sonuçlarla ilgili öneriler bulunmaktadır.

#### 5.1. Sonuç

Bu araştırma, Türkiye kırsal alanında bulunan nüfusun sosyo-demografik özelliklerini, örgün eğitim olanaklarını ve yetişkin nüfusun eğitim durumunu kentsel alanlar ile karşılaştırma yaparak ulaşılan sonuçları ortaya koymuştur. 2012 yılı verilerine göre Türkiye’de kırsal alanda bulunan nüfus oranı %22.4’tür. 2000’li yıllara gelindiğinde gidererek azalan bir yönde olmasına rağmen barındırdığı nüfus olarak üzerinde durulması gereken bir konu olarak önemini korumaktadır. Çünkü diğer Avrupa ülkeleriyle karşılaştırıldığında Türkiye’deki kırsal nüfus oranı oldukça yüksek kalmaktadır.

Türkiye’de kırsal nüfusun en az olduğu bölge Marmara bölgesidir. Marmara bölgesi Türkiye’nin en çok göç alan bölgelerinden biri olması ve sanayi, ticaret, turizmin ileri düzeyde gelişmiş olmasından dolayı nüfusun çoğu (%30.1) bu bölgenin kent merkezlerinde toplanmıştır. Kırsal nüfusun en fazla olduğu bölge ise Karadeniz bölgesidir. Bölge yüzölçümü olarak Türkiye’nin üçüncü büyük bölgesidir. Bölgede iklimin nemli olması ve buna bağlı olarak tarımsal faaliyetlerin çeşitliliği kırsal nüfusun fazla olmasına yol açmıştır. Bu durum bölge nüfuslarının kır-kent olarak dağılımında da göze çarpmakta olup Marmara bölgesinin kırsal nüfus oranı %7.8 iken, Karadeniz bölgesinin %41.0 olduğu görülmüştür.

Türkiye’de kırsal nüfusun fazla olduğu illerin özelliklerine bakıldığında; tarımın önemli bir sektör olarak varlığını devam ettirmesi ve doğum oranının yüksek olmasıdır. Kırsal nüfusun az olduğu iller ise yüzölçümü ve nüfus olarak Türkiye’nin en küçük ve en az nüfuslu illeri statüsünde bulunmaları kırsal nüfusun da az olması sonucunu ortaya çıkarmıştır. İllerin kırsal nüfus oranlarına göre en yüksek ve en düşük olanlar incelendiğinde; kırsal nüfus oranı en yüksek olan illerin sosyo-ekonomik gelişmişlik düzeyinin oldukça düşük düzeyde olması, yoksulluk sınırında bulunması ve bazı illerde tarımın gelişmiş olması gibi sebeplerin bulunduğu görülmüştür. Kırsal nüfus oranı düşük olan iller de ise kentleşmenin ileri düzeyde olması, en fazla göç alan iller

statüsünde bulunması ve sanayi, ticaret ve hizmet gibi sektörlerin oldukça gelişmiş olmasına bağlı olarak istihdam olanaklarının fazlalığı gibi nedenler bu illerin nüfuslarının kırsal alanlardan ziyade kent merkezlerinde yoğunlaşmasına sebep olmuştur.

Türkiye’de kırsal alanda bulunan nüfusun cinsiyete göre dağılımı genel olarak dengelidir. İç Anadolu, Karadeniz ve Güneydoğu bölgelerinde kadın nüfus oranı biraz daha yüksektir. Yaş gruplarına göre bakıldığında ise Türkiye kırsal alanı oldukça genç bir nüfusa sahiptir. Toplam kırsal nüfusun %25.0’ten fazlasını “0-14” yaş grubu nüfus oluşturmuştur. Bu durum da kırsal alanda eğitime verilmesi gereken önemi ortaya çıkarmaktadır. Yaş gruplarının cinsiyete göre dağılımında ise “65+” yaş grubunda kadın nüfus oranı erkek nüfusa göre daha yüksektir (%56.0).

Türkiye kırsal alanında örgün eğitim olanakları, okul öncesi, ilkokul, ortaokul ve lise düzeylerinde ayrı olarak incelenmiştir. Bu noktada kırsal alanda örgün eğitim ve yetişkin nüfusun eğitim durumu incelenirken; nüfusun en fazla ve en az olduğu, nüfus oranının en yüksek ya da en düşük olduğu bölge ya da illerin sonuçlarının bu şekilde çıkmasında demografik özelliğin etkili olduğunu belirtmek gerekmektedir. Türkiye’de okul öncesi eğitim üç yaş grubunu kapsamakta olup kırsal alanda bu üç yaş grubunda kayıtlı olan nüfus oranının kentsel alana göre oldukça düşük olduğu görülmüştür. Okullaşma durumuna bakıldığında ise; kırsal alanda ve kentsel alanda okul öncesi eğitimde okullaşma oranlarının oldukça düşük olduğu görülmüştür. Bu sonuç eğitim sistemimizde en düşük okullaşma oranının hem kırsal hem de kentsel alanda okul öncesi eğitimde olduğunu göstermektedir. Bu da okul öncesi eğitimde okullaşma oranı yeterli düzeye ulaşmadığını göstermektedir. Oysaki gelişmiş ülkelerde okul öncesi eğitimde okullaşma oranı %100'lere ulaşmış ve bu eğitimi daha küçük yaşlarda başlatabilme çabasına girilmiştir. Türkiye’de okul öncesi eğitimde okullaşmanın en düşük olduğu illerin temel özelliklerinin kırsal nüfusun az olduğu kentleşmenin yüksek düzeyde olduğu, sosyo-ekonomik gelişmişlik düzeyi açısından son sıralarda bulunan ve genellikle Türkiye’nin doğusunda bulunan illerin olması dikkat çekmektedir.

Okul öncesi eğitimde kayıtlı nüfusa cinsiyete göre bakıldığında ise kırsal alanda okul öncesi eğitime kayıtlı erkek çocuğu oranı kız çocuğu oranından tüm yaş gruplarında daha yüksektir. Aynı şekilde cinsiyete göre okullaşma durumuna bakıldığında da kırsal alanda okul öncesi eğitimde kız çocuklarının okullaşma oranı

oldukça düşük olup, özellikle 3 yaş kız çocuklarının okul öncesi eğitimde okullaşması yok denecek kadar az olduğu görülmüştür. Bölgesel olarak cinsiyete göre okullaşmada dikkat çeken bir nokta ise; Doğu Anadolu ve G.doğu Anadolu bölgesinde kırsal alanda en düşük okullaşma oranına 5 yaş kız çocukları sahip olup, bu durum kentsel alan için benzer sonuçlara sahip olduğu görülmüştür.

İlkokul, ortaokul ve lise düzeyine gelindiğinde ise en dikkat çeken nokta; Türkiye’de lise düzeyinde eğitime devam eden toplam nüfusun yalnızca %3.1’inin kırsal alanda olmasıdır. Bu durum kırsal alanda lise düzeyinde eğitim sorunlarının boyutunu ortaya koymaktadır. Cinsiyete göre bakıldığında ise liseye kayıtlı kız öğrenci sayısının oldukça az olduğu görülmüştür. Bölgesel olarak bakıldığında kırsal alanda ilkokul, ortaokul düzeyinde kayıtlı nüfusun en fazla olduğu bölgeler Doğu Anadolu ve G.doğu Anadolu bölgesi iken lise düzeyinde Akdeniz ve Ege bölgesinde olduğu hatta Akdeniz bölgesinde kırsal alanda bulunan liseye kayıtlı toplam nüfusun %25’inin bulunduğu görülmüştür. Ancak burada dikkat çeken diğer bir ayrıntı ise Karadeniz bölgesinde kırsal nüfus oranı yüksek olmasına rağmen hiçbir eğitim düzeyinde kayıtlı nüfusun bu bölgeden en fazla olmaması da dikkat çekmektedir. Bu durum Türkiye’nin batısına doğru gidildikçe eğitime katılımın arttığını göstermektedir. Buna ek olarak; Ağrı, Bilecik, Bingöl, Bitlis, Çankırı ve Kilis illerinde lise düzeyinde eğitim veren okul bulunmamaktadır. İşte bu yüzden okul ve öğretmen sayısı kayıtlı nüfusun az ya da çok olmasıyla bağlantılıdır. Ayrıca illerin ilkokul, ortaokul ve lise düzeyinde kayıtlı öğrenci sayısının kır-kent dağılımına göre tüm düzeylerde öğrenci oranının düşük olduğu illerin ortak özelliği; kırsal nüfus oranının en düşük olduğu, kentleşmenin en üst düzeyde olduğu ve en fazla göç alan iller statüsünde bulunmalarıdır.

İlkokul düzeyinden sonra okullaşma oranının düşmesiyle birlikte, özellikle lise düzeyinde kentsel alanda bile okullaşma %100.0 sağlanamamıştır. Kırsal alanda ortaokul düzeyinde okullaşma oranı hala %20.0’lerde olan iller bulunmaktadır. Ortaokul ve lise düzeyinde kırsal alanda imkanların yetersiz olmasından dolayı nüfus bulunduğu yere en yakın olan ve eğitim olanaklarının daha fazla olduğu ilçe merkezlerindeki okullara nüfusun yönlendirilmesinden dolayı kırsal alanda okullaşma oranı oldukça düşüktür. Bu durum kentsel alandaki okullaşma oranlarının %100’den fazla olmasına neden olmaktadır. Bölgesel olarak okullaşma durumu incelendiğinde de ilkokul düzeyi de dahil olmak üzere diğer eğitim düzeylerinde kırsal alanda hiçbir bölgede okullaşma

%100.0 sağlanamamıştır. Cinsiyete göre okullaşma durumuna bakıldığında kırsal alanda lise düzeyinde yalnızca iki ilde (Ankara ve Yalova) okullaşma oranı %50.0'ye yakındır. Genel olarak lise düzeyinde ise kırsal alanda kız çocuğu okullaşma oranı yok denecek kadar düşüktür. İlkokul düzeyinde ise en dikkat çeken nokta Mardin ili kırsal alanında kız çocuklarının okullaşma oranı %35.0'ler dolayındadır. Bu sonuca göre ilkokul düzeyinde bile eğitime erişim imkanı olmayan kız çocuklarının bulunması çarpıcı bir durumdur. Çankırı ili kırsal alanında ortaokul düzeyinde kız çocuklarının okullaşma düzeyi en düşük düzeydedir (%19.4). Lise düzeyinde ise kırsal alanda kız çocuğu okullaşma oranı yok denecek kadar düşüktür.

Araştırma verileri analiz edilirken Türkiye kırsalında 14-17 yaş grubunda okuryazar olmayan ve okuryazar fakat bir okul bitirmemiş olan bir nüfusun var olduğu görülmüştür. 14-17 yaş grubunda okuryazar olmayan ve okuryazar fakat bir okul bitirmemiş olan nüfus, 14-17 yaş grubu toplam nüfusun %17.5'ini oluşturmaktadır. Bu yaş grubundaki nüfusun en azından ilkokul eğitimini tamamlamış olmaları gerekmektedir. Ancak böyle bir durum söz konusu olmadığı gibi bu yaş grubunda okuryazar olmayan toplam nüfusun kır-kent dağılımına bakıldığında dengeli bir dağılım içinde olduğu görülmektedir. Bunun anlamı okuryazar olmayan bu yaş grubundaki nüfusun kırsal alanda olduğu kadar eğitim olanaklarının daha fazla olduğu kentsel alanda mevcut olmalarıdır. Okuryazar fakat bir okul bitirmemiş olan bu yaş grubunda bulunan toplam nüfusun da %65'i kentsel alanda bulunmaktadır. Bu eğitim düzeyinde bulunan bu yaş grubundaki nüfusun kentsel alanda daha fazla olması, eğitimlerini tamamlayamadan çalışma hayatına atılmalarının öncül sebep olduğu düşünülmektedir. İki eğitim düzeyinde de 14-17 yaş grubu nüfusun en fazla olduğu illerin Doğu Anadolu ve G.doğu bölgeleri kırsal alanında bulunması da bu bölgelerin eğitim sorunlarını kanıtlar niteliktedir. Amasya, Artvin, Bilecik, Bolu, Giresun, Gümüşhane ve Kastamonu illeri kırsal alanında bu yaş grubunda okuryazar olmayan nüfus bulunmamaktadır. Bartın, Bayburt, Bolu, Burdur, Erzincan ve Gümüşhane illeri kırsal alanında ise okuryazar fakat bir okul bitirmemiş olan nüfus bulunmamaktadır. Cinsiyete göre dağılımına bakıldığında ise özellikle okuryazar olmayan bu yaş grubundaki kadın nüfus oranının yüksek olduğu görülmüş olup, kadının bu yaş grubunda bile dezavantajlı olduğunu ve temel eğitime erişimindeki sorunları fark edilir bir boyuta taşımaktadır.

Türkiye’de kırsal alanda okul, öğretmen ve derslik sayısı açısından en az okul, öğretmen ve derslik sayısının olduğu eğitim düzeyi lisedir. Bölgesel olarak bakıldığında ise kırsal alanda okul sayısının İç Anadolu bölgesinde en fazla, öğretmen ve derslik sayısının ise Akdeniz bölgesinde en fazla olmasına rağmen okullaşma oranı bu iki bölgede kırsal alanda oldukça düşüktür. Aynı durum Doğu Anadolu bölgesinde ilkökul düzeyi için de geçerlidir. Okul sayısının kırsal alanda en fazla Doğu Anadolu bölgesinde olmasına rağmen okullaşma oranı %94.0’lerde kalmıştır. Bilindiği gibi ortaokul düzeyinde de kırsal alanda okullaşma oranının oldukça düşük düzeyde olması okul sayısının en fazla olduğu G.doğu Anadolu, öğretmen sayısının en fazla olduğu Karadeniz ve derslik sayısının en fazla olduğu Ege bölgesinde okullaşma düzeyi üzerinde bir etkisi bulunmamıştır. Dikkat çeken diğer bir nokta da; bölgesel olarak okul, öğretmen ve derslik sayısının kır-kent dağılımına kırsal alanda okul ve derslik oranının Ege bölgesinde oldukça yüksek olmasına rağmen okul öncesi eğitimde okullaşma bu bölgede istenilen düzeyde değildir. Doğu Anadolu bölgesinde ilkökul düzeyinde okul, öğretmen ve derslik sayısının kır-kent dağılıma göre kırsal alanda daha yüksek oranda olmasına rağmen bu düzeyde okullaşma oranının %100.0 olmaması da çelişkili bir sonuç yaratmaktadır.

Türkiye’de yetişkin nüfusun eğitim durumuna bakıldığında; genel olarak nüfusun büyük bir kısmı ilkökul mezunudur. Kırsal alanda ise toplam yetişkin nüfusun yarıya yakını ilkökul mezunudur. Kentsel alanda ise nüfusun çoğu lise veya dengi okul mezunudur. Bu durumun kırsal alanda ilkökul eğitiminin yeterli olduğu düşüncesinin hakim olmasıyla birlikte kırsal alanda eğitim olanaklarının yetersiz olması ve eğitime erişimin kısıtlı olmasından kaynaklandığı düşünülmektedir. Eğitim düzeyleri ile ilgili olarak en dikkati çeken nokta ise Türkiye’nin kırsal nüfus oranının kentsel nüfus oranından oldukça düşük olmasına rağmen Türkiye’de bulunan toplam okuryazar olmayan nüfusun %40’ının kırsal alanda bulunmasıdır. Kırsal alanda okuryazarlık konusunda çözüme kavuşmamış sorunların bulunmasıyla bağlantılı olan bu durum cinsiyete göre bakıldığında daha da karmaşık bir hal almaktadır. Özellikle kırsal alanda kadının okuryazarlık sorununa çözüm yolları arayışı içindeyken aslında bu durumun kentsel alanda da önemli bir konu olduğu görülmektedir. Türkiye’de eğitim alanındaki en temel sorun eğitimde fırsat eşitsizliğidir. Fırsat eşitliğini engelleyen unsurların başında ekonomik özellikler, bölgesel farklılıklar, köy-kent ayrımı ve cinsiyet

farklılıkları gelmektedir. Bu araştırmada bu unsurların tümü ile bağlantılı sonuçlar elde edilmiştir. Bölgesel farklılıkların belirgin şekilde hissedildiği günümüz Türkiye'sinde okuryazar olmayan yetişkin nüfusun kırsal alanda en fazla olduğu bölgenin Doğu Anadolu bölgesinin olmasını ispat eder şekildedir. En az olan bölgenin ise Marmara bölgesi olmasının nedenleri arasında kırsal nüfus oranının düşük ve buna bağlı olarak kentleşmenin ileri düzeyde olması ile eğitim olanaklarının fazla, sosyo-ekonomik gelişmişlik sıralamasında ise ilk sırada yer almaları sayılabilir. Eğitim düzeylerinin bölgesel dağılımlarında ise okuryazar olmayan ve ilkokul düzeyi dışındaki tüm düzeylerde nüfusun Karadeniz bölgesinde olması da kırsal nüfus oranının bu bölgede yüksek olmasıyla bağlantılıdır. Ancak okuryazar olmayan nüfusun kırsal nüfus oranının Karadeniz bölgesine göre daha düşük oranlı olduğu Doğu Anadolu bölgesinde fazla olmasının sebebi yukarıda açıklanmıştır. Sonuç olarak Karadeniz bölgesi sosyo-ekonomik gelişmişlik düzeyi olarak Doğu Anadolu bölgesinden daha iyi bir durumdadır.

Tüm eğitim düzeylerinde kırsal nüfusu fazla olan illerin ilgili eğitim düzeylerinde en fazla nüfusa sahip il statüsünü korumuşlardır. Aynı şekilde kırsal nüfusu az olan illerde tüm eğitim düzeylerinde en az nüfusu barındıran il olmaları sonucunu ortaya çıkarmıştır. En fazla olarak Antalya, Balıkesir, Diyarbakır, Hatay, Şanlıurfa ve Van illeri ve en az olarak Bayburt, Bilecik, Karaman, Kilis, Tunceli ve Yalova illeri ile sürekli karşılaşmıştır. Bu durum temel eğitim için söz konusu olmuştur. Bununla birlikte kırsal nüfus oranı düşük ve yüksek illerde eğitim düzeylerinde en yüksek ya da en düşük oranlı nüfusa sahip olmalarına neden olmuştur. En yüksek oran olarak Ardahan, Bartın, Kars, Muğla, Muş ve Siirt illeri ve en düşük olarak Ankara, Bursa, Gaziantep, İzmir ve Eskişehir illeri ile de sürekli bu konuyla bağlantılı olarak sürekli karşılaşmıştır.

Cinsiyete göre incelendiğinde okuryazar olmayan ve okuryazar fakat bir okul bitirmemiş olan kadın nüfus oranının kırsal alanda yüksek bir orana sahip olduğu görülmüştür. Özellikle kırsal alanda bu iki eğitim düzeyinde kadın nüfus oranı oldukça yüksektir. Ancak bu konuda dikkat çeken bir noktada kentsel alanda bulunan kadın nüfusun bu iki eğitim düzeyinde oranının kırsal alanda olduğu gibi kentsel alanda da yüksek olması 2012 yılında bile kadının eğitim sorunun göz ardı edilemez boyutta olduğunu ortaya koymaktadır. Özellikle ortaokul veya dengi okul mezunu kadın nüfus



oranının Türkiye'nin doğusunda bulunan illerde oldukça düşük düzeyde olduğu, lise düzeyinde geldiğinde artık kadın nüfustan bahsetmenin imkansız olduğu görülmüştür. Ortaokul veya dengi okul mezunu ve daha ileri eğitim düzeylerinde kadın nüfus oranı %25'lerden daha aşağılara doğru düşüş göstermektedir. Kadın ve erkek nüfus oranlarının en dengeli dağılım gösterdiği eğitim düzeyi ilkokul mezunlarıdır. Çeşitli kuruluşlar ve sivil toplum örgütleri tarafından temel eğitime katkı sağlamayı hedef olarak yürütülmüş kampanyaların bu konuya katkı sağladığı düşünülmektedir.

Türkiye'de yetişkin nüfusun eğitim durumuna genel olarak bakıldığında kırsal alanda var olan eğitim sorunlarının kentsel alanlara da yansımış olduğu görülmektedir. Bu durumun göç, ekonomik koşullar, ailelerin alışmış oldukları feodal yapı, şehir hayatına uyum sağlama sürecinin başarılı olmaması ve bunlar ile bağlantılı birçok neden kentsel alanlarda da nüfusun eğitim sorununu gündeme getirmiştir. Kırsal alanda eğitim sorunları daha çok devletin bu konudaki yetersizliğinden kaynaklanmakta olup, uygulanabilir ve yaptırım gücü yüksek politikaların yapılamaması ya da uygulansa bile bir takım nedenlerden dolayı istenilen hedefleri gerçekleştirememesi ile sonuçlanmaktadır. Bu bölümün ilk başında da belirtildiği gibi Türkiye'de hala varlığını sürdürmekte olan kırsal nüfusun eğitim sorunlarına yönelik acil önlemlerin alınmasıyla birlikte kentsel alanda bulunan yetişkin nüfus için gerekli çözüm yolları aranmalıdır.

## 5.2. Öneriler

Araştırmadan elde edilen sonuçlara göre politika yapıcılara ve araştırmacılara yönelik olarak öneriler düzenlenmiştir.

### 5.2.1. Politika Yapıcılara Yönelik Öneriler

1. Uzman desteği alınarak eğitim politikalarının geliştirilmelidir.
2. Kırsal alandaki eğitim sorunlarının çözülerek, hedeflenen düzeye gelebilmesi için kırsal alanların bölgesel durumu ve ekonomik yapısının uygun çalışmalar yapılmalıdır.
3. Ailelerin anne-baba eğitimi, okuma-yazma eğitimi ve mesleki eğitimlere katılımları sağlanmalıdır. Bu eğitimlerle ailelerin bilinçlenmesine yardımcı olunmalıdır.
4. Kırsal alanda halk eğitimi yaygınlaştırılmalıdır.
5. Kız çocuklarının eğitimine yönelik teşvik çalışmalarına öncelik verilmelidir.

6. Kız çocuklarının eğitimlerine devam etmemelerine ya da hiç okula gitmemelerine neden olan geleneksel yapısının değişmesine yönelik çalışmalar yapılmalıdır.
7. Temel eğitimi tamamlayamamış olan çocuklar için projeler geliştirilmeli, eğitimin yarıda bırakılma sebepleri ayrıntılarıyla tespit edilerek çözüm yolları aranmalıdır.
8. Eğitim maliyeti açısından maddi olanağı olmayan ailelerin çocuklarının eğitim masrafları devlet tarafından karşılanmalıdır.
9. Okuryazarlık ve okullaşma oranlarının artmasına yönelik olarak ulusal düzeyde kampanyalara devam edilmelidir.
10. Öğrencilerin ilkokuldan sonraki eğitim düzeyinde okullaşmalarını artıracı eğitim modelleri geliştirilmelidir.
11. Yatılı eğitim veren okulların sayısı artırılmalı, eğitim-öğretim faaliyeti içinde olan açık yatılı ilköğretim bölge okullarının kalitesi ve fiziksel koşulları iyileştirilmelidir.
12. Taşınabilir eğitim sistemi ile ilgili konulardan olan taşıma ve beslenme sorunlarının çözümüne yönelik olarak gerekli önlemler alınmalıdır.
13. Kırsal alanda bulunan okulların fiziksel özellikleriyle ilgili sorunlarının halledilmesi ve araç-gereç yetersizliği konusunda gerekli çalışmalar ve projeler geliştirilmelidir.
14. Kırsal alanda eğitim konusunda gelişmiş ülkelerdeki uygulamaları takip edilmelidir.
15. Kırsal alanlarda ilkokul düzeyinden sonra gelen eğitim düzeyleri için okul sayısını arttıracı plan ve programlar yapılmalıdır.
16. Öğretmenlerin kırsal alanda çalışmalarını özendirici bir eylem planı hazırlanmalı, öğretmen sirkülasyonunun engellenerek eğitimin kalitesi yükseltilmelidir.
17. Öğretmenlerin lisans eğitimleri sırasında aldıkları dersler kırsal alanda da görev yapacakları şekilde planlanmalı, göreve hazırlıklı olmaları sağlanmalıdır.
18. Öğretmenlerin staj zamanlarında mümkün olduğu kadar il ve ilçe merkezlerinden uzak bölgelerde staj yapmaları sağlanmalıdır.
19. Birleştirilmiş sınıf uygulamasından vazgeçilmeli, eğer devam etme zorunluluğu bulunuyorsa; öğretmenlere birleştirilmiş sınıfta eğitim ve öğretim konusunda daha fazla eğitim verilmelidir.

### 5.2.2. Araştırmacılara Yönelik Öneriler

1. Kırsal alanda eğitim kalitesi ve bölgesellere göre ortalama eğitim süresini araştıran çalışmalar yapılmalıdır.

2. Kırsal alanda eğitim ve kırsal alanda görev yapan öğretmenlere yönelik araştırmalara ağırlık verilmeli, araştırma sayısı arttırılmalıdır.
3. Temel eğitime tamamlanamama noktasında öğrenci ve veli görüşlerini içeren kapsamlı araştırmalar yapılmalıdır.
4. Kırsal alanda eğitim sorunlarına yönelik olarak bölgesel değerlendirmeyi kapsayan karşılaştırmalı araştırmalar yapılmalıdır.
5. Kırsal alanda eğitim sorunlarının çözümüne yönelik olarak geliştirilen Taşınabilir Eğitim Sistemi ve YİBO'ların işleyişine ilişkin bölgesel değerlendirmelerin yapıldığı araştırmalara öncelik verilmelidir.
6. Kırsal alanda görev yapan öğretmenlerin karşılaştıkları sorunlar ile ilgili yapılan araştırmalar ile yurt dışında bu konuyla ilgili olarak yapılan araştırmaları karşılaştırma yapan çalışmaların sayısı arttırılmalıdır.
7. Kırsal alanda eğitim sorunlarına yönelik nitel araştırma sayısı arttırılmalıdır.
8. Birleştirilmiş sınıf uygulaması yapılan okullar ile normal eğitim veren okullardaki eğitim farklılıklarını ortaya koyucu çalışmalar yapılmalı, bu konuda öğrenci ve öğretmen görüşlerini içeren araştırmalara öncelik verilmelidir.

## KAYNAKÇA

- Abay, S. (2006). Birleştirilmiş Sınıf Uygulamasında Öğretmenlerin Öğretme ve Öğrenme Sürecinde Karşılaştığı Sorunlar (Yayınlanmamış Yüksek Lisans Tezi). Atatürk Üniversitesi, Erzurum. <http://tez.yok.gov.tr/UlusalTezMerkezi/> adresinden 11.09.2015 tarihinde alınmıştır.
- Acar, T. (2012) Yatılı İlköğretim Bölge Okullarında Öğrenim Gören 8. Sınıf Öğrencilerin Ortaöğretime Devam Etme Eğilimleri. Bilig, Sayı: 62, 231-246. <http://kutuphane.dogus.edu.tr/mvt/pdf.php?pdf=0016182&lng=0> adresinden 01.11.2015 tarihinde alınmıştır.
- Ağırkaya, A. (2010). Taşınabilir Eğitim Uygulamasında Öğretmenler ve Öğrencilerin Karşılaştıkları Sorunlar (Yayınlanmamış Yüksek Lisans Tezi). Selçuk Üniversitesi, Konya. <http://tez.yok.gov.tr/UlusalTezMerkezi/> adresinden 16.07.2015 tarihinde alınmıştır.
- Akar, H. (2011). Türkiye'deki Köy Enstitülerinin Toplumsal Değişmedeki Yeri (Yayınlanmamış Yüksek Lisans Tezi). Dokuz Eylül Üniversitesi, İzmir. <http://tez.yok.gov.tr/UlusalTezMerkezi/> adresinden 20.10.2015 tarihinde alınmıştır.
- Akbey, S.S. (2006). Güneydoğu Anadolu Bölgesinde Eğitim Fırsat Eşitliği Açısından Değerlendirilmesi (Yayınlanmamış Yüksek Lisans Tezi). Dicle Üniversitesi, Diyarbakır. <http://tez.yok.gov.tr/UlusalTezMerkezi/> adresinden 21.10.2015 tarihinde alınmıştır.
- Akşit, B. (1998). İç Göçlerin Nesnel ve Öznel Toplumsal Tarihi Üzerine Gözlemler: Köy Tarafından Bir Bakış, Türkiye'de İç Göç. İstanbul: Türkiye Ekonomik ve Toplumsal Tarih Vakfı Yayınları.
- Akyüz, Y. (1993). Türk Kültür Tarihi. İstanbul: Kültür Koleji Yayınları.
- Akyüz, Y. (1989). Türk Eğitim Tarihi: Başlangıçtan 1988'e. Ankara Üniversitesi Eğitim Bilimleri Yayınları, Yayın No:160, Ankara.
- Akyüz, Y. (2001). Başlangıçtan 2001'e Türk Eğitim Tarihi (8.Baskı). İstanbul: Alfa Yayınları.
- Altunkaya, A. (2002). Köy Enstitüleri Sistemine Toplu Bakış. İstanbul: Köy Enstitüleri Araştırma ve Geliştirme Yayınları.
- Altunsaray, A. (1996). Taşınabilir İlköğretim Uygulamasının Değerlendirilmesi (Yayınlanmamış Yüksek Lisans Tezi). Balıkesir Üniversitesi, Balıkesir.

<http://tez.yok.gov.tr/UlusalTezMerkezi/> adresinden 06.12.2015 tarihinde alınmıştır.

Arabacı, İ.B. (2008). UNESCO ve UNICEF'in Türkiye'de Gerçekleştirmiş Oldukları Eğitim Projelerinin Değerlendirilmesi. Doğu Anadolu Bölgesi Araştırmaları, 54-60. <http://web.firat.edu.tr/daum/default.asp?id=79> adresinden 18.11.2015 tarihinde alınmıştır.

Arapcan, H. (1998). Yatılı Bölge İlköğretim Okullarının Sosyal Gelişimi ve Hizmet Sunduğu Çevre (Yayınlanmamış Yüksek Lisans Tezi). Ankara Üniversitesi, Ankara. <http://tez.yok.gov.tr/UlusalTezMerkezi/> adresinden 14.10.2015 tarihinde alınmıştır.

Arayıcı, A. (2002). Kemalist Dönem Türkiye'sinde Eğitim Politikaları ve Köy Enstitüleri. İstanbul: Ceylan Yayınları.

Arı, A. (2003). Taşınabilir Eğitim Uygulaması (Uşak Örneği). Gazi Eğitim Fakültesi Dergisi, 23(1), 101-115. <http://gefad.gazi.edu.tr/article/view/5000078860> adresinden 04.12.2015 tarihinde alınmıştır.

Arıkan, G. (1988). Kırsal Kesimde Kadın Olmak. Hacettepe Üniversitesi Edebiyat Fakültesi Dergisi, Cilt:5, Sayı:2, 1-16. <http://www.edebiyatdergisi.hacettepe.edu.tr/index.php/EFD/article/view/323> adresinden 13.12.2015 tarihinde alınmıştır.

Arman, H. (1969). Piramidi Tabanlı-Köy Enstitüleri ve Tonguç Anılar-I. Ankara: İş Matbaacılık ve Ticaret.

Aydoğan, M. (1997). İsmail Hakkı Tonguç- Kitaplaşmamış Yazıları (Cilt I). Ankara: Köy Enstitüleri ve Çağdaş Eğitim Vakfı Yayınları.

Babahan, A. (2009). Bir Sosyal Politika Projesi Olarak Köy Enstitüleri. Alternatif Politika, Cilt 1, Sayı:2, 194-226. <http://docplayer.biz.tr/22453-Bir-sosyal-politika-projesi-olarak-koy-enstituleri.html> adresinden 21.09.2015 tarihinde alınmıştır.

Bahadır, Z. (1994). Köy Enstitülerinin Sosyolojik İncelemesi (Yayınlanmamış Doktora Tezi). Cumhuriyet Üniversitesi, Sivas. <http://tez.yok.gov.tr/UlusalTezMerkezi/> adresinden 21.10.2015 tarihinde alınmıştır.

Bakkal, B. (1999) Türkiye'de Köy Enstitülerinin Kuruluşu, Kapanışı Ve Faaliyetleri (Yayınlanmamış Yüksek Lisans Tezi). İstanbul Üniversitesi, İstanbul. <http://tez.yok.gov.tr/UlusalTezMerkezi/> adresinden 22.10.2015 tarihinde alınmıştır.

- Balamir, N. (1982). Kırsal Türkiye’de Eğitim ve Toplum Yapısı. Ankara: Nadir Kitap.
- Başaran, İ., E. (1982). Temel Eğitim ve Yönetimi. Ankara Üniversitesi Eğitim Fakültesi Yayınları, No:112, Ankara.
- Bayram, F. (1999). Eğitimden (Öğrenmeyi Öğretme Ustaları) (3.Baskı). Ankara:Kültür Bakanlığı Yayınları.
- Baytun, İ.D. (2013). Türkiye’de Demografik Veriler Üzerinde Okuma-Yazma Oranlarının Cinsiyet Bazında Değerlendirilmesi. International Journal Of New Trends in Arts, Sports ve Science Education, Vol:3, Issue:3. <http://www.ijtase.net/ojs/index.php/IJTASE/article/viewFile/167/292> adresinden 05.01.2016 tarihinde alınmıştır.
- Behlülgil, M. (1992). İmparatorluk ve Cumhuriyet Döneminde İllerimiz. İstanbul: M. Behlülgil, 1992.
- Bilir, M. (2005). Türkiye’de Eğitim (Okuma-Yazma Kampanyalarının Halk Eğitimi Açısından Değerlendirilmesi. Ankara Üniversitesi Eğitim Bilimleri Fakültesi Dergisi, Cilt:38, Sayı:2, 103-125. <http://dergiler.ankara.edu.tr/dergiler/40/146/1052.pdf> adresinden 10.01.2016 tarihinde alınmıştır.
- Bilir, A. (2008). Birleştirilmiş Sınıflı Köy İlköğretim Okullarında Öğretmen ve Öğretim Gerçeği. Ankara Üniversitesi Eğitim Bilimleri Fakültesi Dergisi, Sayı:2, 1-22. <http://dergiler.ankara.edu.tr/dergiler/40/837/10581.pdf> adresinden 28.12.2015 tarihinde alınmıştır.
- Binbaşoğlu, C. (1999). Birleştirilmiş Sınıflarda Öğretim (3. Baskı). Ankara: Arı Yayıncılık.
- Boğa, M. (2010). Taşınmalı Eğitim Uygulamasının Taşınan Yerleşim Birimlerindeki Köy Halkı ve Velilerin Görüşlerine Göre İncelenmesi (Ankara ili Haymana İlçesi Örneği) (Yayınlanmamış Yüksek Lisans Tezi). Gazi Üniversitesi, Ankara. <http://tez.yok.gov.tr/UlusalTezMerkezi/> adresinden 22.10.2015 tarihinde alınmıştır.
- Bozkurt, B. (2001). Öğretmen, Cumhuriyet ve Kurumları:: Köy Enstitüleri Örneği (Yayınlanmamış Yüksek Lisans Tezi). Mersin Üniversitesi, Mersin. <http://tez.yok.gov.tr/UlusalTezMerkezi/> adresinden 12.10.2015 tarihinde alınmıştır.

- Bülbül, S. (1991). Türkiye’de Halk Eğitimi. Eskişehir: Anadolu Üniversitesi Yayınları, Yayın No:477, Eskişehir.
- Cicioğlu, H. (1995). Türkiye Cumhuriyetinde İlk ve Ortaöğretimin Tarihsel Gelişimi (2. Baskı). Ankara: A.Ü.E.B.F Yayınları, Yayın No: 140, Ankara.
- Çalışkan, O. (2007). Kırsalın Kentleştirilmesi Projesi Kırsal Kalkınma. Yıldız Teknik Üniversitesi Atatürkçü Düşünce Topluluğu Klubü. [http://adtk.yildiz.edu.tr/temelgoruslerimiz/ocaliskan\\_kirsalinkentlesmesi.htm](http://adtk.yildiz.edu.tr/temelgoruslerimiz/ocaliskan_kirsalinkentlesmesi.htm) adresinden 21.01.2016 tarihinde alınmıştır.
- Çavdar, T. (2008). Türkiye’nin Demokrasi Tarihi 1839-1950 (4.Baskı). Ankara: İmge Yayınevi.
- Çeçen, A. (1990). Atatürk’ün Kültür Kurumu Halkevleri (1.Baskı). Ankara: Gündoğan Yayınları.
- Çetinkaya, M., Gelişli, Y. (2014). Yatılı İlköğretim Bölge Okulu Öğrencilerinin Yatılı İlköğretim Bölge Okullarının İşleyişine İlişkin Görüşleri. Gazi Üniversitesi Endüstriyel Sanatlar Eğitim Fakültesi Dergisi, Sayı: 33, 1-8. <http://www.acikarsiv.gazi.edu.tr/index.php?menu=2&secim=10&YayinBIK=8874#> adresinden 08.01.2016 tarihinde alınmıştır.
- Çiftçi, Ş. (2010). Kırsal Bölgelerdeki Matematik Eğitimi Sorunları: Öğretmen ve Öğrenciler Açısından Bir Değerlendirme Çalışması (Yayınlanmamış Yüksek Lisans Tezi). Osmangazi Üniversitesi, Eskişehir. <http://tez.yok.gov.tr/UlusalTezMerkezi/> adresinden 10.09.2015 tarihinde alınmıştır.
- Çoban, A. (2009). Öğretmen Yetiştirme Politikası Olarak Köy Enstitüleri Örneğinin İncelenmesi. Kastamonu Eğitim Dergisi, Cilt:19, No: 2, 449-458. [http://www.kefdergi.com/pdf/19\\_2/19\\_2\\_8.pdf](http://www.kefdergi.com/pdf/19_2/19_2_8.pdf) adresinden 16.01.2016 tarihinde alınmıştır.
- Çolak, N. (2009). Eğitim Coğrafyası Bakımından Doğu Anadolu Bölgesi İllerinde Okullaşma Oranları (1980-2000) (Yayınlanmamış Yüksek Lisans Tezi). Fırat Üniversitesi, Elazığ. <http://tez.yok.gov.tr/UlusalTezMerkezi/> adresinden 18.09.2015 tarihinde alınmıştır.
- Çolakoğlu, E. (2007). Kırsal Kalkınma Problemine Bir Çözüm Arayışı Olarak Köy-Kent Projesi. ZKÜ Sosyal Bilimler Dergisi, Cilt:3, Sayı:6, 187-202. <http://www.acarindex.com/dosyalar/makale/acarindex-1423937179.pdf> adresinden 12.01.2016 tarihinde alınmıştır.

- Cotton, K. (2001). Nongraded Primary Education. School Improvement Research Series, Close-Up #14. <http://educationnorthwest.org/sites/default/files/NongradedPrimaryEducation.pdf> adresinden 02.02.2016 tarihinde alınmıştır.
- Dalkılıç, N. (2005). Şuhut İlçesinde Eğitimin Dağılımı (Yayınlanmamış Yüksek Lisans Tezi). Kocatepe Üniversitesi, Afyon. <http://tez.yok.gov.tr/UlusalTezMerkezi/> adresinden 05.12.2015 tarihinde alınmıştır.
- Demir, K., Çabuk, S. (2010). Türkiye’de Metropolitan Kentlerin Nüfus Gelişimi. Sosyal Bilimler Enstitüsü Dergisi, Sayı: 28, 193-215. <http://www.acarindex.com/dosyalar/makale/acarindex-1423879631.pdf> adresinden 11.11.2015 tarihinde alınmıştır.
- Demir, E.C., Çobanoğlu, R. (2012). Kız Çocuklarının Okullaşmasının Önündeki Engeller ve Çözüm Önerileri Alan Araştırma Raporu, Özellikler Kız Çocuklarının Okullaşma Oranlarının Arttırılması Projesi (KEP). [http://kizlarinegitimi.meb.gov.tr/KEP-I/files/img/sonuc\\_kitabi.pdf](http://kizlarinegitimi.meb.gov.tr/KEP-I/files/img/sonuc_kitabi.pdf) adresinden 15.01.2016 tarihinde alınmıştır.
- Demirel, N. (2013). Yatılı Bölge Okullarının Sorunları ve Çözümlerine İlişkin Yöneticilerin, Öğretmenlerin, Öğrencilerin ve Velilerin Görüşleri: Bir Durum Çalışması (Yayınlanmamış Yüksek Lisans Tezi). Akdeniz Üniversitesi. Antalya. <http://tez.yok.gov.tr/UlusalTezMerkezi/> adresinden 07.12.2015 tarihinde alınmıştır.
- Demirelli, T. (2007). Kula’da Yerleşmeler ve Eğitimin Dağılımı (Yayınlanmamış Yüksek Lisans Tezi). Kocatepe Üniversitesi, Afyon. <http://tez.yok.gov.tr/UlusalTezMerkezi/> adresinden 17.01.2016 tarihinde alınmıştır.
- Demirtaş, A. (1993). Çağdaş Köy Enstitüleri. İzmir: Dikili Belediyesi Yayınları.
- DİE, (1995). Türkiye Nüfusu 1923-1994 Demografi Yapısı ve Gelişimi, 21.yy Ortasına Kadar Projeksiyonlar. Yayın No:1839, Ankara.
- Dikmen, S. (1991). Türk Milli Eğitim Sisteminde Yatılı Bölge Okulları, Çağdaş Eğitim Dergisi, 16 (167), 30-35. [http://dhgm.meb.gov.tr/yayimlar/dergiler/Milli\\_Egitim\\_Dergisi/153-154/ari.htm](http://dhgm.meb.gov.tr/yayimlar/dergiler/Milli_Egitim_Dergisi/153-154/ari.htm) adresinden 08.12.2015 tarihinde alınmıştır.
- DSP, (1999). Demokratik Sol Parti Seçim Bildirgesi. TBMM Kütüphanesi. <https://www.tbmm.gov.tr/eyayin/GAZETELER/WEB/KUTUPHANEDE../199903941.pdf> adresinden 01.02.2016 tarihinde alınmıştır.



- Döş, İ., Sağır, M. (2013). Birleştirilmiş Sınıflı İlkokulların Yönetim Sorunları. *Atatürk Üniversitesi Sosyal Bilimler Enstitüsü Dergisi*, 17(2), 237-250. <http://e-dergi.atauni.edu.tr/ataunisobil/article/view/102000989> adresinden 18.12.2015 tarihinde alınmıştır.
- Dursun, F. (2006). Birleştirilmiş Sınıflarda Eğitim Sorunları ve Çözüm Önerileri. *Sosyal Bilimler Araştırma Dergisi*, Sayı:2, 33-57. [http://gurpinar.meb.gov.tr/meb\\_iys\\_dosyalar/2012\\_11/25073703\\_birletirilmisnf1.pdf](http://gurpinar.meb.gov.tr/meb_iys_dosyalar/2012_11/25073703_birletirilmisnf1.pdf) adresinden 20.12.2015 tarihinde alınmıştır.
- Dündar, C. (2006). Köy Enstitüleri (5.Baskı). Ankara: İmge Yayınevi.
- Ekinci, N. (1997). Sanayileşme ve Ulusallaşma Sürecinde Toprak Reformundan Köy Enstitülerine. Ankara: Kültür Bakanlığı Yayınları.
- Eraslan, L. (2006). Yalnızlığı Okulları YİBO'lar. <http://www.memurlar.net/haber/38102> adresinden 20.01.2016 tarihinde alınmıştır.
- Erdönmez, C. (2005). Köykent: Olumlu ve Olumsuz Yönleriyle Bir Kırsal Kalkınma Projesi. *Süleyman Demirel Üniversitesi Orman Fakültesi Dergisi*, Seri:A, Sayı:2, 35-51.
- Ergün, M. (2008). Öğretmen Yetiştirme Tarihimizde Köy Eğitimci Yetiştirme Kursları. *Öğretmen Okullarının 160. Yılı*, Ankara.
- Eroğlu, O. (2005). Neoliberal Politikaların Eğitime Etkisi (Tezsiz Yüksek Lisans). Ankara Üniversitesi, Ankara. <http://80.251.40.59/education.ankara.edu.tr/aksoy/reform/.../eroglu.doc> adresinden 08.01.2016 tarihinde alınmıştır.
- Garan, Ö. (2005). Kırsal Kesimde Sınıf Öğretmenlerinin Matematik Öğretiminde Karşılaştıkları Sorunlar (Yayınlanmamış Yüksek Lisans Tezi). Osmangazi Üniversitesi, Eskişehir. <http://tez.yok.gov.tr/UlusalTezMerkezi/> adresinden 27.10.2015 tarihinde alınmıştır.
- Gedikliolu, Ş. (1949). Niçin Eğitimci Kursları, Köy Enstitüleri. Ankara: İdeal Matbaa ve Ciltevlari.
- Gedikliolu, Ş. (1971). Evreleri ve Getirdikleri Yankılarıyla Köy Enstitüleri. Ankara: İş Matbaacılık ve Ticaret.

- Gelekçi, C. (2014). Türkiye’de Nüfus Yapısı ve Temel Özellikleri (1938-1960 Dönemi), EFD, JFL Edebiyat Fakültesi Dergisi, Sayı:2, 127-137. <http://www.edebiyatdergisi.hacettepe.edu.tr/index.php/EFD/article/view/971> adresinden 12.11.2015 tarihinde alınmıştır.
- Geray, C. (1978). Halk Eğitimi. Ankara Üniversitesi Eğitim Fakültesi Yayınları, Yayın No:73, Ankara.
- Göker, N. (2011). Yatılı İlköğretim Bölge Okullarının Sorunlarına İlişkin Öğretmen ve Öğrenci Görüşleri, Buca Eğitim Fakültesi Dergisi, Sayı:30, 288-310. <http://www.befjournal.com.tr/index.php/dergi/article/viewArticle/432> adresinden 12.12.2015 tarihinde alınmıştır.
- Güçlü, A.(2008). Köy Enstitülerine İadei İtibar Verilmelidir. Milliyet Gazetesi, 17 Nisan 2008. <http://www.milliyet.com.tr/Yazar.aspx?aType=YazarDetayArsiv&ArticleID=517076&AuthorID=67&b=Koy%20Enstitulerine%20iadei%20itibar%20verilmelidir&a=Abbas%20G%C3%BC%C3%A7%C3%BC> adresinden 18.01.2016 tarihinde alınmıştır.
- Gülcan. M.G., Türkeli, Y., Parabakan, F., Şölen, A., Albayrak, F. (2003). Türkiye’de İlköğretim: Dünü, Bugünü, Yarını. İstanbul: MEB Basımevi.
- Gülçubuk, B. (2005). Kırsal Kalkınma Projelerinde Katılımcı Yaklaşımlar ve Uygulama Esasları. Erozyonla Mücadele ve Kırsal Kalkınma Projelerinde Sosyal Boyut Semineri, 8-10 Aralık 2003, Erzurum, TEMA Vakfı Yayınları.
- Gündüz, A. (2005). Kız Çocuklarının Okullaşmalarını Etkileyen Faktörler. Milliyet 19 Eylül 2007. <http://www.milliyet.com.tr/2005/04/18/guncel/agun.html> adresinden 18.01.2016 tarihinde alınmıştır.
- Gürbüz, M., Karabulut, M. (2008). Kırsal Göçler ve Sosyo-Ekonomik Özellikler Arasındaki İlişkilerin Analizi. Türk Coğrafya Dergisi, Sayı:50, 37-60. <http://dergipark.ulakbim.gov.tr/tcd/article/view/1074000111> adresinden 14.12.2015 tarihinde alınmıştır.
- Güreşçi, E. (2011). Türkiye’de Köyden Kente Göç ve Düşündürdükleri. Sosyo Ekonomi Dergisi, Özel Sayı. [dergipark.ulakbim.gov.tr/sosyoekonomi/article/download/.../5000074648](http://dergipark.ulakbim.gov.tr/sosyoekonomi/article/download/.../5000074648) adresinden 16.12.2015 tarihinde alınmıştır.
- Güreşçi, E., Yurttaş, Z. (2008). Kırsal Göçün Nedenleri ve Tarıma Etkileri Üzerine Bir Araştırma: Erzurum İli İspir İlçesi Kırık Bucağı Örneği, Tarım Ekonomisi Dergisi, 14(2), 47-54. [http://journal.tarekoder.org/archive/2008/2008\\_02\\_01.pdf](http://journal.tarekoder.org/archive/2008/2008_02_01.pdf) adresinden 25.12.2015 tarihinde alınmıştır.

- Güven ,İ. (2010). Türk Eğitim Tarihi (2.Baskı). Ankara: Naturel Yayınları.
- Güvercin, C.H., Aksu, M., Arda, B.(2004). Köy Enstitüleri ve Sağlık Eğitimi. Ankara Üniversitesi Tıp Fakültesi Mecumuası, 57(2), 97-103. <http://dergiler.ankara.edu.tr/dergiler/36/198/1611.pdf> adresinden 24.11.2015 tarihinde alınmıştır.
- İşıkoğlu, Y.E. (2007). Hakkari İlinde Bulunan Yatılı İlköğretim Bölge Okullarının Olanakları ve Sorunları (Yayınlanmamış Yüksek Lisans Tezi). Ankara Üniversitesi Ankara. <http://tez.yok.gov.tr/UlusalTezMerkezi/> adresinden 29.10.2015 tarihinde alınmıştır.
- İçli, G. (1999). Denizli İline Göç Eden Ailelerin Eğitime Bakış Açılıarı. Pamukkale Üniversitesi Eğitim Fakültesi Dergisi, Sayı:5, 70-74. [http://pau.egitimdergi.pau.edu.tr/Makaleler/955803739\\_21-...pdf](http://pau.egitimdergi.pau.edu.tr/Makaleler/955803739_21-...pdf) adresinden 10.12.2015 tarihinde alınmıştır.
- Karaismailoğlu, E. (2013). Türk Eğitim Sisteminde Yeni Bir Eğitim Modeli Olarak Köy Enstitüleri ve Savaştepe Örneği (Yayınlanmamış Yüksek Lisans Tezi). On Sekiz Mart Üniversitesi, Çanakkale. <http://tez.yok.gov.tr/UlusalTezMerkezi/> adresinden 19.11.2015 tarihinde alınmıştır.
- Karakök, T. (2011). Menderes Döneminde (1950-1960) Türkiye’de Eğitim. Yükseköğretim ve Bilim Dergisi, Cilt:1, Sayı:2, 89-97. [http://highereduci.beun.edu.tr/pdf/pdf\\_HIG\\_1532.pdf](http://highereduci.beun.edu.tr/pdf/pdf_HIG_1532.pdf) adresinden 16.01.2016 tarihinde alınmıştır.
- Karaman, N. (2010). Köy Enstitüsü Mezunu Mahmut Makal, Fakir Baykurt ve Talip Apaydın’ın Romanlarında Köyde Eğitim Sorunu (Yayınlanmamış Yüksek Lisans Tezi). Ondokuz Mayıs Üniversitesi, Samsun. <http://tez.yok.gov.tr/UlusalTezMerkezi/> adresinden 09.10.2015 tarihinde alınmıştır.
- Kartal, S. (2008). Toplum Kalkınmasında Farklı Bir Eğitim Kurumu: Köy Enstitüleri. Mersin Üniversitesi Eğitim Fakültesi Dergisi, Cilt:4, Sayı:1, 23-36. <http://dergipark.ulakbim.gov.tr/mersinefd/article/view/5000002915> adresinden 01.12.2015 tarihinde alınmıştır.
- Kaştan, Y. (2006). Cumhuriyet Döneminde Nüfus Hareketlerinin Fonksiyonu. Atatürk Üniversitesi Sosyal Bilimler Enstitüsü Dergisi, Cilt:7, Sayı:1, 65-76. [e-dergi.atauni.edu.tr/ataunisobil/article/view/1020000307](http://e-dergi.atauni.edu.tr/ataunisobil/article/view/1020000307) adresinden 17.12.2015 tarihinde alınmıştır.

- Kaya, A., Aksu, B. (2004). Fırsat ve Olanak Eşitliğinin Sağlanmasında Bir Adım Olarak Taşımali Eğitim: Bir Örnek Olay Çalışması. XII. Ulusal Eğitim Bilimcileri Kurultayı, 6-9 Temmuz 2004, İnönü Üniversitesi Eğitim Fakültesi, Malatya. <https://www.pegem.net/dosyalar/dokuman/394.pdf> adresinden 05.01.2016 tarihinde alınmıştır.
- Kaya, G.E. (2009). Türkiye’de Bölgelere Göre Eğitim Göstergeleri ve Sosyo-Ekonomik Kalkınma İlişkisi (Yayınlanmamış Yüksek Lisans Tezi). Beykent Üniversitesi, İstanbul. <http://tez.yok.gov.tr/UlusalTezMerkezi/> adresinden 11.01.2016 tarihinde alınmıştır.
- Kaya, N. (2006). Taşımali Eğitim Programındaki İlköğretim Öğrencilerinin Durumları; Silopi Köyleri Örneğinde Sosyal Bir Değerlendirme. Ankara Üniversitesi Dil ve Tarih Coğrafya Fakültesi Dergisi, 46(2), 105-116. <http://dergiler.ankara.edu.tr/dergiler/26/918/11448.pdf> adresinden 13.01.2016 tarihinde alınmıştır.
- Kaya, İ. (2010). Taşımali Eğitim Yönetimi ve Sorunları: Adıyaman İli Örneği (Yayınlanmamış Yüksek Lisans Tezi ). İnönü Üniversitesi, Malatya. <http://tez.yok.gov.tr/UlusalTezMerkezi/> adresinden 29.12.2015 tarihinde alınmıştır.
- Kavak, Y. (1997). Dünya’da ve Türkiye’de İlköğretim. Ankara: Pegem Yayınları.
- Kazu, İ.U., Aslan, S. (2011). Birleştirilmiş Sınıf Uygulamasına Karşılaştırmalı Bir Bakış Açısı: Vietnam, Peru, Sri Lanka, Kolombiya Örnekleri. International Online Journal of Education Sciences, 3(3), 1081-1108. <http://turkegitimindeksi.com/Articles.aspx?ID=894> adresinden 02.01.2016 tarihinde alınmıştır.
- KB, (2013). Kalkınma Planları. Türkiye Cumhuriyeti Kalkınma Bakanlığı Resmi Web Sitesi. <http://www.kalkinma.gov.tr/Pages/KalkinmaPlanlari.aspx> adresinden 11.12.2015 tarihinde alınmıştır.
- Keleş, R. (1998). Kent Bilim Terimleri Sözlüğü. Ankara: İmge Yayınevi.
- Keleş, R. (2012). Kentleşme Politikası (12. Baskı). Ankara: İmge Yayıncılık.
- Kılıç, E. (2008). Demokrat Parti Dönemi Milli Eğitim Politikası (1950-1960) (Yayınlanmamış Yüksek Lisans Tezi). Anadolu Üniversitesi, Eskişehir. <http://tez.yok.gov.tr/UlusalTezMerkezi/> adresinden 19.01.2016 tarihinde alınmıştır.

- Kılıç, D., Abay, S. (2009). Birleştirilmiş Sınıf Uygulamasında Öğretmenlerin Öğrenme-Öğretme Süreci Sonunda karşılaştıkları Problemlere İlişkin Görüşleri. *Türk Eğitim Bilimleri Dergisi*, 7(3), 623-654. <http://www.tebd.gazi.edu.tr/index.php/tebd/article/viewFile/281/264> adresinden 28.12.2015 tarihinde alınmıştır.
- Kirby, F. (1962). *Türkiye’de Köy Enstitüleri*. Ankara: İmece Yayınları, Yayın No:2.
- Kirby, F. (2000). *Türkiye’de Köy Enstitüleri (2.Baskı)*. İstanbul: Referans Kitaplar Dizisi.
- Koç, N. (1981). Atatürk’ten Bu Yana Türk Silahlı Kuvvetleri’nde Okuma-Yazma Öğretimi. *Türkiye’de İşlevsel Okuryazarlığın Yaygınlaştırılması: Bilimsel Toplantı Tebliğleri*, 27-28 Mart 1981 MEB Yaygın Eğitim Genel Müdürlüğü, Ankara.
- Koç, N. (2007). *Türk Kültür Tarihi İçinde Köy Enstitüleri (Yayınlanmamış Doktora Tezi)*. Ege Üniversitesi, İzmir. <http://tez.yok.gov.tr/UlusalTezMerkezi/> adresinden 03.11.2015 tarihinde alınmıştır.
- Koçer, H.A. (1983). *Cumhuriyet Döneminde Eğitim. İlkokul Öğretmenlerinin Yetiştirilmesi 1923-1980*. İstanbul: Milli Eğitim Basımevi.
- Köklü, M. (2000). *Birleştirilmiş Sınıfların Yönetimi ve Öğretim*. Ankara: Beta Yayın Dağıtım.
- Kurt, H. (2003). *Türkiye’de Köy-Kent Çelişkisi*, Ankara: Siyasal Kitapevi.
- Makal, M. (1997). *Köy Enstitüleri ve Ötesi (3.Baskı)*. Ankara: Gül Dikeni Yayınları.
- Mathot, G.B (2001). *A Handbook for Teacher of Multigrade Classes*. UNESCO. <http://unesdoc.unesco.org/images/0012/001259/125919eo.pdf> adresinden 18.01.2016 tarihinde alınmıştır.
- MEB, (1994). *Temel Eğitim Pilot Projesi Uygulama Programı*. Ankara.
- MEB, (1995). *İlköğretim Okulu Programı*. Mevzuat Dizisi:297, Ankara: Meb Yayınları.

- MEB, (1997). 222 Sayılı İlköğretim ve Temel Eğitim Kanunu (1). Milli Eğitim Mevzuatı. <http://mevzuat.meb.gov.tr/html/24.html> adresinden 10.12.2015 tarihinde alınmıştır.
- MEB, (2008). İlköğretim Genel Müdürlüğü Yatılı İlköğretim Bölge Okulları Yönetici Kitabı. İstanbul: Milli Eğitim Basımevi.
- MEB, (2000). İlköğretim Genel Müdürlüğü Taşınabilir Eğitim Yönetmeliği, Ankara: Milli Eğitim Basımevi.
- MEB, (2012). Okuma Yazma Çalışmalarının Tarihçesi. Hayat Boyu Öğrenme Genel Müdürlüğü, Yetişkin Eğitimi Okuma Yazma Faaliyetleri. <http://okuma-yazma.meb.gov.tr/tarihce> adresinden 02.02.2016 tarihinde alınmıştır.
- MEB, (2013). Milli Eğitim Örgün Eğitim İstatistikleri [http://sgb.meb.gov.tr/meb\\_iys\\_dosyalar/2012\\_12/06021046\\_meb\\_istatistikleri\\_organ\\_egitim\\_2012\\_2013.pdf](http://sgb.meb.gov.tr/meb_iys_dosyalar/2012_12/06021046_meb_istatistikleri_organ_egitim_2012_2013.pdf) adresinden 10.07.2015 tarihinde alınmıştır.
- Miller, B.A. (1990). A review of the Quantative Research on Multigrade Instruction. Journal Research in Rural Education, 7(1). 1-8. [http://jrre.vhost.psu.edu/wp-content/uploads/2014/02/7-1\\_1.pdf](http://jrre.vhost.psu.edu/wp-content/uploads/2014/02/7-1_1.pdf) adresinden 05.02.2016 tarihinde alınmıştır.
- Mulryan-Kyne, C. (2005). The Grouping Practices of Teachers in Small Two Teacher Primary School in the Republic of Ireland. Journal of Research in Rural Education, 20(17), 115-138. <http://jrre.vhost.psu.edu/wp-content/uploads/2014/02/20-17.pdf> adresinden 06.02.2016 tarihinde alınmıştır.
- Okçabol, R. (1994). Halk Eğitimi (Yetişkin Eğitimi). İstanbul: Der Yayınları, Yayın No:149.
- Özben, K. (1997) Birleştirilmiş Sınıf Uygulamasında Karşılaşılan Sorunlar (Yayınlanmamış Yüksek Lisans Tezi). Pamukkale Üniversitesi, Denizli. <http://tez.yok.gov.tr/UlusalTezMerkezi/> adresinden 23.12.2015 tarihinde alınmıştır.
- Özdemir H. (2012). Türkiye’de İç Göçler Üzerine Genel Bir Değerlendirme. Akademik Bakış Dergisi, Sayı:30. <http://www.akademikbakis.org/eskisite/30/11.pdf> adresinden 15.01.2016 tarihinde alınmıştır.
- Öztürk, C. (1996). Atatürk Devri Öğretmen Yetiştirme Politikası. Ankara: TTK.
- Öztürk, N. (2007). Cumhuriyetin Başlangıcından Günümüze Birleştirilmiş Sınıf Uygulaması. Dokuz Eylül Üniversitesi Buca Eğitim Fakültesi Dergisi, Sayı:22, 28-35. <http://www.befjournal.com.tr/index.php/dergi/article/viewArticle/226> adresinden 16.02.2016 tarihinde alınmıştır.

- Öztürk, M., Altuntepe, N. (2011). Türkiye’de Kentsel Alanlara Göç Edenlerin Kent ve Çalışma Hayatına Uyum Sorunları: Bir Uyum Çalışması. Journal Of Yasar University, , 1587-1608. [http://journal.yasar.edu.tr/wp-content/uploads/2012/05/No11\\_Vol3\\_09\\_ozturk\\_altuntepe.pdf](http://journal.yasar.edu.tr/wp-content/uploads/2012/05/No11_Vol3_09_ozturk_altuntepe.pdf) adresinden 18.10.2015 tarihinde alınmıştır.
- Öztürk. H., Kaymak, T. (2014). İlkokul ve Ortaokullarda Öğrenim Gören Öğrencilerin Velilerinin Taşımali Eğitime İlişkin Görüşleri. KSÜ Sosyal Bilimler Dergisi, 23(1), 205-224. <http://www.sbd.ksu.edu.tr/article/view/5000110786/5000103100> adresinden 30.12.2015 tarihinde alınmıştır.
- Pamuk Ş., Toprak, Z. (1988). Türkiye’de Tarımsal Yapılar (1923-2000). Ankara: Yurt Yayıncılık.
- Pınar, A., Sarıbaş, M. Sarıbaş, S. (2010). Okuryazar Nüfus oranı Türkiye Ortalamasının Altında Olan Bir İlçe: Altınyayla (Sivas). Selçuk Üniversitesi Sosyal Bilimler Enstitüsü Dergisi, No:24. [dergisosyalbil.selcuk.edu.tr/susbed/article/download/229/212](http://dergisosyalbil.selcuk.edu.tr/susbed/article/download/229/212) adresinden 16.12.2015 tarihinde alınmıştır.
- Semirci, B. (1989). Türkiye’de İleri Adımları ve Köy Enstitüleri. İstanbul: Alfa Yayıncılık.
- Sönmez, Ş. (2013). Köy Eğitimcileri ve Kadro Sorunları, Karaelmas Eğitim Bilimleri Dergisi, No:1, 50-61. <http://ebd.beun.edu.tr/index.php/KEBD/article/view/13> adresinden 12.01.2016 tarihinde alınmıştır.
- Summak, M.S., Summak, E.G., Gebelek, M.S. (2011). Birleştirilmiş Sınıflarda Karşılaşılan Sorunlar ve Öğretmen Bakış Açısından Olası Çözüm Önerileri (Kilis İli Örneği). Gaziantep Üniversitesi Sosyal Bilimler Dergisi, 10(3), 1221-1238. <http://sbe.gantep.edu.tr> adresinden 21.12.2015 tarihinde alınmıştır.
- Şan, A. (2012). İlköğretimde Taşımali Eğitim Öğrencilerinin Sorunları (Yayınlanmamış Yüksek Lisans Tezi). Dokuz Eylül Üniversitesi, İzmir. <http://tez.yok.gov.tr/UlusalTezMerkezi/> adresinden 23.12.2015 tarihinde alınmıştır.
- Şeren, M. (2008). Köye Öğretmen Yetiştirme Yönüyle Köy Enstitüleri. Gazi Eğitim Fakültesi Dergisi, Cit:28, Sayı:1, 203-226. <http://dergipark.ulakbim.gov.tr/gefad/article/viewFile/5000078605/5000072826> adresinden 28.12.2015 tarihinde alınmıştır.

- Şire, G.G. (2009). Lise Eğitimine Devam Eden Kırsal Gençlik ve Toplumsal Cinsiyet: Adana İli Örneği (Yayınlanmamış Yüksek Lisans Tezi). Çukurova Üniversitesi, Adana. <http://tez.yok.gov.tr/UlusalTezMerkezi/> adresinden 13.12.2015 tarihinde alınmıştır.
- Taşbaşı, A.N. (2011). Taşınmalı Eğitim ve Toplumsal Sorunlar (Yayınlanmamış Yüksek Lisans Tezi). Atatürk Üniversitesi, Erzurum. <http://tez.yok.gov.tr/UlusalTezMerkezi/> adresinden 04.01.2016 tarihinde alınmıştır.
- Taşdemir, M. (2000). Birleştirilmiş Sınıflarda Öğretim: Öğretmen El Kitabı (4. Baskı). Ankara: Ocak Yayınları.
- Taşkıran, B. (2010). Taşınmalı Eğitim Merkezlerinde Öğrenci Başarısının Çeşitli Değişkenler Açısından Karşılaştırılması (Yayınlanmamış Yüksek Lisans Tezi). Dokuz Eylül Üniversitesi, İzmir. <http://tez.yok.gov.tr/UlusalTezMerkezi/> adresinden 24.12.2015 tarihinde alınmıştır.
- Tezel, Y.S. (1994). Cumhuriyet Dönemi İktisat Tarihi (3. Baskı). İstanbul: Tarih Vakfı Yayınları.
- Tonguç, I. H. (1997). Kitaplaşmamış Yazıları. Cilt 1, Ankara: Köy Enstitüleri ve Çağdaş Eğitim Vakfı Yayınları.
- Tonguç İ. H. (1998). Eğitim Yolu ile Canlandırılacak Köy (3. Basım). Ankara: Köy Enstitüleri ve Çağdaş Eğitim Vakfı.
- Tonguç, E. (2004). Özerkleşme ve Bir Özerkleşme Projesi Olarak Köy Enstitüleri. [http://koyenstituleri.de/uye/bin\\_pl/berichte.pl](http://koyenstituleri.de/uye/bin_pl/berichte.pl) adresinden 12.02.2016 tarihinde alınmıştır.
- Tunç, A. (2009). Kız Çocuklarının Okula Gitmeme Nedenleri Van İli Örneği. 100.Yıl Üniversitesi Eğitim Bilimleri Dergisi, Cilt:VI, Sayı 1, 237-269. [http://efdergi.yyu.edu.tr/makaleler/cilt\\_VI/haziran/a\\_i\\_tunc.pdf](http://efdergi.yyu.edu.tr/makaleler/cilt_VI/haziran/a_i_tunc.pdf) adresinden 19.01.2016 tarihinde alınmıştır.
- TÜİK, (2012). 1923-2012 İstatistik Göstergeler. [http://www.tuik.gov.tr/Kitap.do?metod=KitapDetay&KT\\_ID=0&KITAP\\_ID=160](http://www.tuik.gov.tr/Kitap.do?metod=KitapDetay&KT_ID=0&KITAP_ID=160) adresinden 02.12.2015 tarihinde alınmıştır.
- UNICEF, (2003). Kız Çocuklarının Okullulaşmasına Destek Kampanyası. [http://www.unicef.org/turkey/pdf/\\_ge47.pdf](http://www.unicef.org/turkey/pdf/_ge47.pdf) adresinden 30.01.2016 tarihinde alınmıştır.



UNICEF, (2005). *Haydi Kızlar Okula! Kızların Eğitimi Programı 2001–2005*. [http://www.unicef.org/turkey/pr/\\_ge6.html](http://www.unicef.org/turkey/pr/_ge6.html) adresinden 30.01.2016 tarihinde alınmıştır.

UNICEF, (2010). Dünya Çocuklarının Durumu. <http://www.unicef.org/turkey/dn/.gzg> adresinden 01.03.2016 tarihinde alınmıştır.

Wikipedi Özgür Ansiklopedisi ,(2010). II. Dünya Savaşı ve Türkiye. [https://tr.wikipedia.org/wiki/II.\\_D%C3%BCnya\\_Sava%C5%9F%C4%B1\\_ve\\_T%C3%BCrkiye](https://tr.wikipedia.org/wiki/II._D%C3%BCnya_Sava%C5%9F%C4%B1_ve_T%C3%BCrkiye) adresinden 03.03.2016 tarihinde alınmıştır.

Vural, F., Vural, M. (2001). Birleşik Sınıflar Yıllık , Ünite ve Günlük Plan Örnekleri. Erzurum: Yakutiye Yayıncılık.

World Bank, (2012). Rural Population Data. <http://data.worldbank.org/indicator/SP.RUR.TOTL> adresinden 08.12.2015 tarihinde alınmıştır.

Yeşilyurt, M., Orak, S. (2007). İlköğretimde Taşınmalı Eğitim Araştırması Van İli Merkez Örneği. Elektronik Sosyal Bilimler Dergisi, Cilt:6, Sayı:19, 197-213. <http://asosindex.com/journal-article-abstract?id=1771> adresinden 12.11.2015 tarihinde alınmıştır.

Yıldız, A. (2006). Türkiye’de Yetişkin Okuryazarlığı: Yetişkin Okuma-Yazma Eğitimine Eleştirel Bir Yaklaşım (Yayınlanmamış Doktora Tezi). Ankara Üniversitesi, Ankara. <http://tez.yok.gov.tr/UlusalTezMerkezi/> adresinden 07.03.2016 tarihinde alınmıştır.

Yılmaz, M. (2015). Türkiye’de Kırsal Nüfusun Değişimi ve İllere Göre Dağılımı (1980-2012). Doğu Coğrafya Dergisi, Cilt:20, Sayı:33, 161-188. [e-dergi.atauni.edu.tr/ataunidcd/article/view/5000046128](http://e-dergi.atauni.edu.tr/ataunidcd/article/view/5000046128) adresinden 10.09.2015 tarihinde alınmıştır.

**Ek-A***Tüm İllerin Kırsal ve Kentsel Alanda Bulunan Nüfusun Toplam Kırsal ve Nüfus İçinde Dağılımı*

	Kır	%	Kent	%	Toplam		Kır	%	Kent	%	Toplam
Adana	239.011	1,4	1.886.624	3,2	<b>2.125.635</b>	K.maraş	387.585	2,3	675.589	1,2	<b>1.063.174</b>
Adıyaman	229.880	1,4	365.381	0,6	<b>595.261</b>	Karabük	52.200	0,3	172.945	0,3	<b>225.145</b>
Afyon	326.103	1,9	377.845	0,6	<b>703.948</b>	Karaman	69.860	0,4	165.564	0,3	<b>235.424</b>
Ağrı	259.879	1,5	292.525	0,5	<b>552.404</b>	Kars	173.586	1,0	131.235	0,2	<b>304.821</b>
Aksaray	143.738	0,8	236.177	0,4	<b>379.915</b>	Kastamonu	157.802	0,9	202.006	0,3	<b>359.808</b>
Amasya	110.809	0,7	211.474	0,4	<b>322.283</b>	Kayseri	158.575	0,9	1.116.393	1,9	<b>1.274.968</b>
Ankara	123.406	0,7	4.842.136	8,2	<b>4.965.542</b>	Kırıkkale	41.768	0,2	232.959	0,4	<b>274.727</b>
Antalya	599.863	3,5	1.492.674	2,5	<b>2.092.537</b>	Kırklareli	109.064	0,6	232.154	0,4	<b>341.218</b>
Ardahan	69.121	0,4	37.522	0,1	<b>106.643</b>	Kırşehir	59.231	0,3	161.978	0,3	<b>221.209</b>
Artvin	73.409	0,4	93.673	0,2	<b>167.082</b>	Kilis	35.386	0,2	88.934	0,2	<b>124.320</b>
Aydın	394.695	2,3	611.846	1,0	<b>1.006.541</b>	Kocaeli	-	-	1.634.691	2,8	<b>1.634.691</b>
Balıkesir	448.988	2,7	711.743	1,2	<b>1.160.731</b>	Konya	488.418	2,9	1.563.863	2,7	<b>2.052.281</b>
Bartın	120.285	0,7	68.151	0,1	<b>188.436</b>	Kütahya	198.154	1,2	375.267	0,6	<b>573.421</b>
Batman	135.163	0,8	399.042	0,7	<b>534.205</b>	Malatya	257.573	1,5	504.793	0,9	<b>762.366</b>
Bayburt	35.233	0,2	40.564	0,1	<b>75.797</b>	Manisa	441.649	2,6	904.513	1,5	<b>1.346.162</b>
Bilecik	49.164	0,3	154.952	0,3	<b>204.116</b>	Mardin	314.914	1,9	458.112	0,8	<b>773.026</b>
Bingöl	112.341	0,7	150.166	0,3	<b>262.507</b>	Mersin	354.978	2,1	1.327.870	2,3	<b>1.682.848</b>
Bitlis	154.314	0,9	182.939	0,3	<b>337.253</b>	Muğla	477.208	2,8	373.937	0,6	<b>851.145</b>
Bolu	99.467	0,6	181.613	0,3	<b>281.080</b>	Muş	258.788	1,5	154.472	0,3	<b>413.260</b>
Burdur	96.651	0,6	157.690	0,3	<b>254.341</b>	Nevşehir	122.962	0,7	162.228	0,3	<b>285.190</b>
Bursa	286.159	1,7	2.402.012	4,1	<b>2.688.171</b>	Niğde	166.790	1,0	173.480	0,3	<b>340.270</b>
Çanakkale	215.636	1,3	278.055	0,5	<b>493.691</b>	Ordu	318.076	1,9	423.295	0,7	<b>741.371</b>
Çankırı	68.991	0,4	115.415	0,2	<b>184.406</b>	Osmaniye	129.068	0,8	363.067	0,6	<b>492.135</b>
Çorum	164.449	1,0	365.526	0,6	<b>529.975</b>	Rize	116.521	0,7	207.631	0,4	<b>324.152</b>
Denizli	279.745	1,7	670.812	1,1	<b>950.557</b>	Sakarya	221.630	1,3	680.637	1,2	<b>902.267</b>
Diyarbakır	436.909	2,6	1.155.258	2,0	<b>1.592.167</b>	Samsun	411.323	2,4	840.399	1,4	<b>1.251.722</b>
Düzce	145.059	0,9	201.434	0,3	<b>346.493</b>	Siirt	119.176	0,7	191.703	0,3	<b>310.879</b>
Edirne	123.129	0,7	276.579	0,5	<b>399.708</b>	Sinop	91.524	0,5	109.787	0,2	<b>201.311</b>
Elazığ	143.712	0,8	418.991	0,7	<b>562.703</b>	Sivas	195.109	1,2	428.426	0,7	<b>623.535</b>
Erzincan	88.447	0,5	129.439	0,2	<b>217.886</b>	Şanlıurfa	786.620	4,6	975.455	1,7	<b>1.762.075</b>
Erzurum	268.721	1,6	509.474	0,9	<b>778.195</b>	Şırnak	168.053	1,0	298.929	0,5	<b>466.982</b>
Eskişehir	78.920	0,5	710.830	1,2	<b>789.750</b>	Tekirdağ	263.272	1,6	589.049	1,0	<b>852.321</b>
Gaziantep	194.625	1,1	1.604.933	2,7	<b>1.799.558</b>	Tokat	255.496	1,5	358.494	0,6	<b>613.990</b>
Giresun	170.598	1,0	248.957	0,4	<b>419.555</b>	Trabzon	331.016	2,0	426.882	0,7	<b>757.898</b>
Gümüşhane	67.702	0,4	67.514	0,1	<b>135.216</b>	Tunceli	28.539	0,2	57.737	0,1	<b>86.276</b>
Hakkari	123.873	0,7	156.109	0,3	<b>279.982</b>	Uşak	108.610	0,6	233.659	0,4	<b>342.269</b>
Hatay	741.084	4,4	742.590	1,3	<b>1.483.674</b>	Van	503.258	3,0	548.717	0,9	<b>1.051.975</b>
İğdır	88.926	0,5	101.483	0,2	<b>190.409</b>	Yalova	62.378	0,4	149.421	0,3	<b>211.799</b>
Isparta	133.204	0,8	283.459	0,5	<b>416.663</b>	Yozgat	187.121	1,1	266.090	0,5	<b>453.211</b>
İstanbul	-	-	13.854.740	23,6	<b>13.854.740</b>	Zonguldak	319.222	1,9	287.305	0,5	<b>606.527</b>
İzmir	343.529	2,0	3.661.930	6,2	<b>4.005.459</b>	<b>Toplam</b>	<b>16.927.441</b>	<b>100,0</b>	<b>58.699.943</b>	<b>100,0</b>	<b>75.627.384</b>

**Ek-B***Tüm İllerin Nüfuslarının Kır-Kent Dağılımı*

	Kır	%	Kent	%	Toplam		Kır	%	Kent	%	Toplam
Adana	239.011	11,2	1.886.624	88,8	2.125.635	K.maraş	387.585	36,5	675.589	63,5	1.063.174
Adıyaman	229.880	38,6	365.381	61,4	595.261	Karabük	52.200	23,2	172.945	76,8	225.145
Afyon	326.103	46,3	377.845	53,7	703.948	Karaman	69.860	29,7	165.564	70,3	235.424
Ağrı	259.879	47,0	292.525	53,0	552.404	Kars	173.586	56,9	131.235	43,1	304.821
Aksaray	143.738	37,8	236.177	62,2	379.915	Kastamonu	157.802	43,9	202.006	56,1	359.808
Amasya	110.809	34,4	211.474	65,6	322.283	Kayseri	158.575	12,4	1.116.393	87,6	1.274.968
Ankara	123.406	2,5	4.842.136	97,5	4.965.542	Kırıkkale	41.768	15,2	232.959	84,8	274.727
Antalya	599.863	28,7	1.492.674	71,3	2.092.537	Kırklareli	109.064	32,0	232.154	68,0	341.218
Ardahan	69.121	64,8	37.522	35,2	106.643	Kırşehir	59.231	26,8	161.978	73,2	221.209
Artvin	73.409	43,9	93.673	56,1	167.082	Kilis	35.386	28,5	88.934	71,5	124.320
Aydın	394.695	39,2	611.846	60,8	1.006.541	Kocaeli	-	-	1.634.691	-	1.634.691
Balıkesir	448.988	38,7	711.743	61,3	1.160.731	Konya	488.418	23,8	1.563.863	76,2	2.052.281
Bartın	120.285	63,8	68.151	36,2	188.436	Kütahya	198.154	34,6	375.267	65,4	573.421
Batman	135.163	25,3	399.042	74,7	534.205	Malatya	257.573	33,8	504.793	66,2	762.366
Bayburt	35.233	46,5	40.564	53,5	75.797	Manisa	441.649	32,8	904.513	67,2	1.346.162
Bilecik	49.164	24,1	154.952	75,9	204.116	Mardin	314.914	40,7	458.112	59,3	773.026
Bingöl	112.341	42,8	150.166	57,2	262.507	Mersin	354.978	21,1	1.327.870	78,9	1.682.848
Bitlis	154.314	45,8	182.939	54,2	337.253	Muğla	477.208	56,1	373.937	43,9	851.145
Bolu	99.467	35,4	181.613	64,6	281.080	Muş	258.788	62,6	154.472	37,4	413.260
Burdur	96.651	38,0	157.690	62,0	254.341	Nevşehir	122.962	43,1	162.228	56,9	285.190
Bursa	286.159	10,6	2.402.012	89,4	2.688.171	Niğde	166.790	49,0	173.480	51,0	340.270
Çanakkale	215.636	43,7	278.055	56,3	493.691	Ordu	318.076	42,9	423.295	57,1	741.371
Çankırı	68.991	37,4	115.415	62,6	184.406	Osmaniye	129.068	26,2	363.067	73,8	492.135
Çorum	164.449	31,0	365.526	69,0	529.975	Rize	116.521	35,9	207.631	64,1	324.152
Denizli	279.745	29,4	670.812	70,6	950.557	Sakarya	221.630	24,6	680.637	75,4	902.267
Diyarbakır	436.909	27,4	1.155.258	72,6	1.592.167	Samsun	411.323	32,9	840.399	67,1	1.251.722
Düzce	145.059	41,9	201.434	58,1	346.493	Siirt	119.176	38,3	191.703	61,7	310.879
Edirne	123.129	30,8	276.579	69,2	399.708	Sinop	91.524	45,5	109.787	54,5	201.311
Elazığ	143.712	25,5	418.991	74,5	562.703	Sivas	195.109	31,3	428.426	68,7	623.535
Erzincan	88.447	40,6	129.439	59,4	217.886	Şanlıurfa	786.620	44,6	975.455	55,4	1.762.075
Erzurum	268.721	34,5	509.474	65,5	778.195	Şırnak	168.053	36,0	298.929	64,0	466.982
Eskişehir	78.920	10,0	710.830	90,0	789.750	Tekirdağ	263.272	30,9	589.049	69,1	852.321
Gaziantep	194.625	10,8	1.604.933	89,2	1.799.558	Tokat	255.496	41,6	358.494	58,4	613.990
Giresun	170.598	40,7	248.957	59,3	419.555	Trabzon	331.016	43,7	426.882	56,3	757.898
Gümüşhane	67.702	50,1	67.514	49,9	135.216	Tunceli	28.539	33,1	57.737	66,9	86.276
Hakkari	123.873	44,2	156.109	55,8	279.982	Uşak	108.610	31,7	233.659	68,3	342.269
Hatay	741.084	49,9	742.590	50,1	1.483.674	Van	503.258	47,8	548.717	52,2	1.051.975
İğdır	88.926	46,7	101.483	53,3	190.409	Yalova	62.378	29,5	149.421	70,5	211.799
Isparta	133.204	32,0	283.459	68,0	416.663	Yozgat	187.121	41,3	266.090	58,7	453.211
İstanbul	-	-	13.854.740	-	13.854.740	Zonguldak	319.222	52,6	287.305	47,4	606.527
İzmir	343.529	8,6	3.661.930	91,4	4.005.459	<b>Toplam</b>	<b>16.927.441</b>	<b>22,4</b>	<b>58.699.943</b>	<b>77,6</b>	<b>75.627.384</b>

## Ek-C.1

*Tüm İllerde Kırsal Alanda Bulunan Nüfusun Yaş Gruplarına Göre Dağılımı*

	0-14	%	15-24	%	25-34	%	35-44	%	45-54	%	55-64	%	65+	%
Adana	60.527	1,4	38.051	1,3	36.304	1,4	32.516	1,5	28.852	1,5	21.347	1,5	21.415	1,4
Adıyaman	71.421	1,6	46.079	1,6	35.901	1,4	26.344	1,2	19.262	1,0	14.826	1,0	16.047	1,0
Afyon	76.664	1,7	52.279	1,8	48.776	1,9	43.198	2,0	39.991	2,1	31.187	2,1	34.008	2,2
Ağrı	104.716	2,4	55.720	1,9	38.652	1,5	23.020	1,1	16.589	0,9	11.346	0,8	9.837	0,6
Aksaray	38.790	0,9	24.772	0,9	23.067	0,9	19.314	0,9	15.050	0,8	11.541	0,8	11.215	0,7
Amasya	22.550	0,5	16.131	0,6	15.022	0,6	14.473	0,7	14.569	0,8	12.596	0,9	15.468	1,0
Ankara	25.545	0,6	17.960	0,6	17.176	0,7	16.081	0,7	16.154	0,9	13.909	1,0	16.579	1,0
Antalya	142.009	3,2	85.319	3,0	102.350	4,0	98.005	4,5	75.919	4,0	48.555	3,3	47.709	3,0
Ardahan	17.021	0,4	13.416	0,5	10.328	0,4	8.228	0,4	6.816	0,4	5.951	0,4	7.359	0,5
Artvin	13.511	0,3	10.680	0,4	10.221	0,4	9.805	0,5	9.411	0,5	8.554	0,6	11.227	0,7
Aydın	79.262	1,8	57.870	2,0	57.689	2,3	55.084	2,5	54.254	2,9	43.331	3,0	47.207	3,0
Balıkesir	80.131	1,8	62.296	2,2	60.325	2,4	64.107	3,0	64.921	3,4	54.872	3,8	62.335	3,9
Bartın	22.520	0,5	17.742	0,6	17.834	0,7	16.958	0,8	15.861	0,8	14.867	1,0	14.502	0,9
Batman	53.452	1,2	29.298	1,0	19.079	0,8	12.932	0,6	8.207	0,4	5.819	0,4	6.377	0,4
Bayburt	8.439	0,2	7.535	0,3	5.176	0,2	4.275	0,2	3.526	0,2	2.692	0,2	3.591	0,2
Bilecik	8.961	0,2	8.549	0,3	7.551	0,3	6.654	0,3	6.339	0,3	4.957	0,3	6.152	0,4
Bingöl	34.097	0,8	24.070	0,8	19.346	0,8	12.930	0,6	8.987	0,5	6.369	0,4	6.543	0,4
Bitlis	59.856	1,3	33.713	1,2	22.342	0,9	14.554	0,7	10.301	0,5	7.112	0,5	6.437	0,4
Bolu	18.277	0,4	15.207	0,5	14.554	0,6	13.388	0,6	12.423	0,7	11.238	0,8	14.381	0,9
Burdur	18.251	0,4	14.147	0,5	12.701	0,5	13.254	0,6	13.199	0,7	11.192	0,8	13.908	0,9
Bursa	59.765	1,3	40.663	1,4	44.156	1,7	41.628	1,9	38.440	2,0	30.350	2,1	31.156	2,0
Çanakkale	35.551	0,8	31.290	1,1	30.525	1,2	30.438	1,4	31.034	1,6	26.649	1,8	30.140	1,9
Çankırı	12.724	0,3	9.821	0,3	8.593	0,3	8.009	0,4	8.642	0,5	8.982	0,6	12.223	0,8

(devam ediyor)

## Ek-C.1

## Tüm İllerde Kırsal Alanda Bulunan Nüfusun Yaş Gruplarına Göre Dağılımı (devam)

	0-14	%	15-24	%	25-34	%	35-44	%	45-54	%	55-64	%	65+	%
Çorum	34.642	0,8	23.688	0,8	21.849	0,9	20.495	0,9	19.934	1,1	19.263	1,3	24.579	1,6
Denizli	56.022	1,3	39.078	1,4	39.893	1,6	39.758	1,8	37.445	2,0	30.093	2,1	37.455	2,4
Diyarbakır	164.408	3,7	94.350	3,3	65.853	2,6	42.527	2,0	28.805	1,5	19.274	1,3	21.692	1,4
Düzce	33.128	0,7	22.861	0,8	23.273	0,9	21.048	1,0	18.316	1,0	13.738	0,9	12.694	0,8
Edirne	19.228	0,4	18.170	0,6	16.196	0,6	16.665	0,8	19.315	1,0	16.484	1,1	17.071	1,1
Elazığ	36.325	0,8	26.041	0,9	23.309	0,9	18.628	0,9	15.131	0,8	11.250	0,8	13.029	0,8
Erzincan	18.844	0,4	16.848	0,6	13.427	0,5	11.311	0,5	9.510	0,5	7.978	0,5	10.527	0,7
Erzurum	85.883	1,9	51.022	1,8	38.417	1,5	28.573	1,3	22.755	1,2	18.522	1,3	23.548	1,5
Eskişehir	13.896	0,3	10.333	0,4	10.090	0,4	10.554	0,5	11.330	0,6	9.692	0,7	13.025	0,8
Gaziantep	63.803	1,4	35.348	1,2	30.328	1,2	22.714	1,1	17.232	0,9	12.315	0,8	12.887	0,8
Giresun	33.017	0,7	26.820	0,9	21.404	0,8	21.050	1,0	22.230	1,2	19.955	1,4	26.122	1,7
Gümüşhane	15.006	0,3	12.904	0,5	9.845	0,4	8.288	0,4	7.616	0,4	6.090	0,4	7.953	0,5
Hakkari	42.844	1,0	37.374	1,3	20.510	0,8	9.701	0,4	6.601	0,4	3.671	0,3	3.171	0,2
Hatay	220.283	4,9	122.920	4,3	117.246	4,6	101.974	4,7	81.655	4,3	52.223	3,6	44.782	2,8
Iğdır	29.167	0,7	18.115	0,6	14.343	0,6	9.793	0,5	7.321	0,4	5.336	0,4	4.851	0,3
Isparta	25.458	0,6	21.016	0,7	18.351	0,7	17.396	0,8	17.338	0,9	15.305	1,0	18.337	1,2
İzmir	67.173	1,5	47.266	1,7	53.221	2,1	50.280	2,3	47.858	2,5	38.190	2,6	39.538	2,5
K.maraş	115.973	2,6	65.263	2,3	62.358	2,5	49.809	2,3	37.175	2,0	27.651	1,9	29.356	1,9
Karabük	8.958	0,2	8.076	0,3	6.837	0,3	6.833	0,3	6.990	0,4	6.653	0,5	7.852	0,5
Karaman	16.584	0,4	11.273	0,4	10.479	0,4	9.517	0,4	7.954	0,4	6.225	0,4	7.827	0,5
Kars	54.539	1,2	34.264	1,2	26.897	1,1	19.281	0,9	15.312	0,8	10.861	0,7	12.432	0,8
Kastamonu	28.720	0,6	21.858	0,8	21.357	0,8	18.756	0,9	19.624	1,0	20.466	1,4	27.021	1,7
Kayseri	38.820	0,9	24.917	0,9	23.091	0,9	19.764	0,9	18.468	1,0	15.080	1,0	18.435	1,2

(devam ediyor)

## Ek-C.1

## Tüm İllerde Kırsal Alanda Bulunan Nüfusun Yaş Gruplarına Göre Dağılımı (devam)

	0-14	%	15-24	%	25-34	%	35-44	%	45-54	%	55-64	%	65+	%
Kırıkkale	8.097	0,2	6.857	0,2	5.163	0,2	5.137	0,2	5.286	0,3	4.939	0,3	6.289	0,4
Kırklareli	17.460	0,4	17.001	0,6	16.250	0,6	15.740	0,7	15.817	0,8	13.091	0,9	13.703	0,9
Kırşehir	12.382	0,3	9.343	0,3	7.888	0,3	7.917	0,4	7.957	0,4	6.526	0,4	7.217	0,5
Kilis	11.352	0,3	6.645	0,2	4.782	0,2	3.870	0,2	3.217	0,2	2.520	0,2	3.000	0,2
Konya	120.815	2,7	78.161	2,7	69.535	2,7	63.500	2,9	58.349	3,1	46.908	3,2	51.148	3,2
Kütahya	36.319	0,8	29.733	1,0	28.267	1,1	26.834	1,2	27.623	1,5	23.585	1,6	25.792	1,6
Malatya	62.475	1,4	42.966	1,5	39.700	1,6	33.276	1,5	27.997	1,5	23.075	1,6	28.083	1,8
Manisa	90.829	2,0	65.447	2,3	65.318	2,6	64.263	3,0	61.425	3,3	47.322	3,2	47.045	3,0
Mardin	117.309	2,6	66.843	2,3	48.678	1,9	32.928	1,5	20.357	1,1	13.040	0,9	15.760	1,0
Mersin	85.512	1,9	52.690	1,8	53.190	2,1	53.810	2,5	46.296	2,5	32.000	2,2	31.481	2,0
Muğla	95.318	2,1	63.591	2,2	78.824	3,1	78.317	3,6	66.365	3,5	47.046	3,2	47.748	3,0
Muş	101.527	2,3	56.237	2,0	38.371	1,5	24.073	1,1	16.662	0,9	11.759	0,8	10.158	0,6
Nevşehir	28.633	0,6	18.810	0,7	18.658	0,7	16.887	0,8	15.169	0,8	11.756	0,8	13.048	0,8
Niğde	45.194	1,0	28.709	1,0	24.950	1,0	21.876	1,0	17.915	1,0	13.189	0,9	14.957	0,9
Ordu	69.419	1,6	48.050	1,7	43.807	1,7	41.440	1,9	40.581	2,2	34.672	2,4	40.108	2,5
Osmaniye	36.620	0,8	20.888	0,7	19.642	0,8	17.675	0,8	14.663	0,8	10.496	0,7	9.082	0,6
Rize	23.668	0,5	18.668	0,7	16.972	0,7	17.012	0,8	15.493	0,8	11.201	0,8	13.506	0,9
Sakarya	51.557	1,2	35.109	1,2	34.489	1,4	31.618	1,5	27.579	1,5	20.777	1,4	20.501	1,3
Samsun	98.911	2,2	66.696	2,3	57.636	2,3	52.647	2,4	50.991	2,7	40.795	2,8	43.649	2,8
Siirt	49.776	1,1	26.499	0,9	15.573	0,6	10.007	0,5	6.986	0,4	5.042	0,3	5.292	0,3
Sinop	17.493	0,4	13.072	0,5	11.694	0,5	10.456	0,5	11.138	0,6	11.757	0,8	15.916	1,0
Sivas	45.386	1,0	32.083	1,1	27.573	1,1	23.024	1,1	21.487	1,1	20.091	1,4	25.466	1,6
Şanlıurfa	329.589	7,4	156.091	5,5	117.550	4,6	73.979	3,4	51.349	2,7	30.169	2,1	27.896	1,8

(devam ediyor)

**Ek-C.1***Tüm İllerde Kırsal Alanda Bulunan Nüfusun Yaş Gruplarına Göre Dağılımı (devam)*

	0-14	%	15-24	%	25-34	%	35-44	%	45-54	%	55-64	%	65+	%
Şırnak	69.353	1,6	41.612	1,5	25.038	1,0	13.459	0,6	7.996	0,4	5.310	0,4	5.286	0,3
Tekirdağ	58.345	1,3	41.007	1,4	49.534	2,0	40.519	1,9	32.309	1,7	22.445	1,5	19.113	1,2
Tokat	58.110	1,3	40.776	1,4	35.166	1,4	33.090	1,5	31.361	1,7	27.380	1,9	29.614	1,9
Trabzon	69.821	1,6	55.078	1,9	49.430	2,0	43.562	2,0	41.677	2,2	32.749	2,2	38.697	2,5
Tunceli	4.151	0,1	6.536	0,2	4.614	0,2	3.526	0,2	2.968	0,2	2.650	0,2	4.093	0,3
Uşak	21.180	0,5	15.291	0,5	16.166	0,6	15.427	0,7	14.779	0,8	11.894	0,8	13.874	0,9
Van	203.953	4,6	111.012	3,9	74.571	2,9	44.924	2,1	33.215	1,8	19.922	1,4	15.662	1,0
Yalova	12.398	0,3	9.603	0,3	9.512	0,4	9.186	0,4	8.356	0,4	6.661	0,5	6.662	0,4
Yozgat	46.496	1,0	32.202	1,1	26.792	1,1	23.203	1,1	21.458	1,1	17.806	1,2	19.166	1,2
Zonguldak	63.976	1,4	45.541	1,6	51.404	2,0	47.251	2,2	44.928	2,4	35.876	2,5	30.245	1,9
<b>Toplam</b>	<b>4.450.185</b>	<b>100,0</b>	<b>2.861.260</b>	<b>100,0</b>	<b>2.532.979</b>	<b>100,0</b>	<b>2.160.343</b>	<b>100,0</b>	<b>1.884.411</b>	<b>100,0</b>	<b>1.459.006</b>	<b>100,0</b>	<b>1.579.257</b>	<b>100,0</b>

## Ek-C.2

## Tüm İllerde Kentsel Alanda Bulunan Nüfusun Yaş Gruplarına Göre Dağılımı

	0-14	%	15-24	%	25-34	%	35-44	%	45-54	%	55-64	%	65+	%
Adana	504.148	3,5	312.240	3,2	319.022	3,1	271.691	3,1	218.834	3,2	151.240	3,2	151.240	2,7
Adıyaman	111.723	0,8	71.206	0,7	61.201	0,6	45.613	0,5	32.020	0,5	22.164	0,5	22.164	0,5
Afyon	91.267	0,6	64.612	0,7	60.353	0,6	51.064	0,6	44.710	0,7	33.171	0,7	33.171	0,8
Ağrı	113.971	0,8	64.375	0,7	45.307	0,4	27.051	0,3	18.825	0,3	12.381	0,3	12.381	0,3
Aksaray	64.942	0,5	41.102	0,4	39.228	0,4	32.592	0,4	24.366	0,4	17.639	0,4	17.639	0,4
Amasya	44.557	0,3	32.323	0,3	31.209	0,3	29.367	0,3	27.479	0,4	21.857	0,5	21.857	0,6
Ankara	1.057.713	7,3	779.804	8,0	871.591	8,5	765.022	8,9	626.551	9,1	407.698	8,7	407.698	8,1
Antalya	344.123	2,4	216.901	2,2	272.207	2,6	250.326	2,9	192.459	2,8	122.837	2,6	122.837	2,3
Ardahan	9.310	0,1	7.408	0,1	5.719	0,1	4.519	0,1	3.616	0,1	3.176	0,1	3.176	0,1
Artvin	17.793	0,1	14.767	0,2	13.895	0,1	13.122	0,2	12.293	0,2	9.839	0,2	9.839	0,3
Aydın	123.828	0,9	92.329	0,9	95.024	0,9	88.946	1,0	84.113	1,2	65.483	1,4	65.483	1,5
Balıkesir	128.840	0,9	108.326	1,1	103.468	1,0	105.906	1,2	102.448	1,5	80.408	1,7	80.408	2,0
Bartın	13.198	0,1	10.140	0,1	10.503	0,1	9.861	0,1	8.950	0,1	7.836	0,2	7.836	0,2
Batman	153.383	1,1	83.102	0,9	65.361	0,6	42.447	0,5	25.434	0,4	15.389	0,3	15.389	0,3
Bayburt	9.602	0,1	9.062	0,1	6.102	0,1	4.932	0,1	3.967	0,1	3.000	0,1	3.000	0,1
Bilecik	30.982	0,2	26.943	0,3	25.833	0,3	22.509	0,3	19.828	0,3	13.685	0,3	13.685	0,4
Bingöl	43.408	0,3	32.379	0,3	27.280	0,3	18.263	0,2	12.305	0,2	8.195	0,2	8.195	0,2
Bitlis	65.116	0,5	41.556	0,4	29.306	0,3	18.680	0,2	12.500	0,2	8.467	0,2	8.467	0,2
Bolu	35.311	0,2	31.145	0,3	29.359	0,3	26.423	0,3	22.180	0,3	17.986	0,4	17.986	0,5
Burdur	30.503	0,2	25.082	0,3	21.829	0,2	22.132	0,3	21.406	0,3	17.110	0,4	17.110	0,5
Bursa	541.592	3,8	357.976	3,7	434.881	4,2	377.784	4,4	303.342	4,4	210.517	4,5	210.517	4,3
Çanakkale	45.577	0,3	46.308	0,5	42.064	0,4	40.369	0,5	39.249	0,6	31.813	0,7	31.813	0,8
Çankırı	23.743	0,2	19.872	0,2	16.725	0,2	15.199	0,2	14.050	0,2	11.786	0,3	11.786	0,3

(devam ediyor)



## Ek-C.2

## Tüm İllerde Kentsel Alanda Bulunan Nüfusun Yaş Gruplarına Göre Dağılımı (devam)

	0-14	%	15-24	%	25-34	%	35-44	%	45-54	%	55-64	%	65+	%
Çorum	81.072	0,6	55.396	0,6	55.656	0,5	51.085	0,6	45.042	0,7	36.597	0,8	40.677	1,0
Denizli	149.533	1,0	102.541	1,1	117.997	1,1	105.832	1,2	86.376	1,3	58.293	1,2	50.241	1,2
Diyarbakır	404.385	2,8	238.995	2,5	200.694	2,0	134.086	1,6	83.824	1,2	48.756	1,0	44.518	1,1
Düzce	46.178	0,3	32.298	0,3	33.252	0,3	29.837	0,3	25.125	0,4	18.198	0,4	16.547	0,4
Edirne	45.116	0,3	47.585	0,5	41.602	0,4	39.682	0,5	40.991	0,6	32.313	0,7	29.290	0,7
Elazığ	101.951	0,7	75.359	0,8	69.140	0,7	58.479	0,7	47.699	0,7	33.419	0,7	32.943	0,8
Erzincan	28.260	0,2	25.683	0,3	20.360	0,2	17.245	0,2	14.165	0,2	10.858	0,2	12.870	0,3
Erzurum	140.512	1,0	105.322	1,1	86.345	0,8	64.021	0,7	47.252	0,7	32.959	0,7	33.063	0,8
Eskişehir	130.458	0,9	120.737	1,2	119.002	1,2	108.571	1,3	97.626	1,4	70.019	1,5	64.417	1,6
Gaziantep	555.666	3,9	280.957	2,9	273.861	2,7	203.402	2,4	136.041	2,0	83.528	1,8	71.476	1,7
Giresun	48.315	0,3	40.919	0,4	34.259	0,3	32.992	0,4	33.521	0,5	26.677	0,6	32.274	0,8
Gümüşhane	14.154	0,1	14.300	0,1	10.067	0,1	8.243	0,1	7.477	0,1	5.711	0,1	7.562	0,2
Hakkari	53.078	0,4	43.527	0,4	27.175	0,3	13.823	0,2	9.018	0,1	5.226	0,1	4.263	0,1
Hatay	217.974	1,5	122.667	1,3	119.049	1,2	102.776	1,2	82.772	1,2	53.910	1,1	43.444	1,1
İğdır	33.572	0,2	20.431	0,2	16.605	0,2	11.536	0,1	8.359	0,1	5.804	0,1	5.176	0,1
Isparta	58.409	0,4	50.082	0,5	44.053	0,4	40.727	0,5	36.244	0,5	27.701	0,6	26.246	0,6
İstanbul	3.220.818	22,4	2.173.530	22,3	2.758.901	26,8	2.251.946	26,1	1.633.675	23,8	1.019.282	21,7	796.588	19,4
İzmir	713.497	5,0	550.469	5,7	636.799	6,2	577.705	6,7	494.040	7,2	365.781	7,8	323.642	7,9
K.maraş	210.061	1,5	115.220	1,2	113.400	1,1	88.285	1,0	63.181	0,9	43.930	0,9	41.512	1,0
Karabük	32.331	0,2	30.905	0,3	25.265	0,2	25.452	0,3	22.442	0,3	18.279	0,4	18.272	0,4
Karaman	41.085	0,3	27.880	0,3	26.575	0,3	23.599	0,3	18.986	0,3	13.422	0,3	14.018	0,3
Kars	39.147	0,3	26.974	0,3	21.555	0,2	15.459	0,2	11.795	0,2	7.939	0,2	8.366	0,2
Kastamonu	38.005	0,3	29.766	0,3	30.081	0,3	26.139	0,3	25.195	0,4	24.055	0,5	28.765	0,7

(devam ediyor)

## Ek-C.2

## Tüm İllerde Kentsel Alanda Bulunan Nüfusun Yaş Gruplarına Göre Dağılımı (devam)

	0-14	%	15-24	%	25-34	%	35-44	%	45-54	%	55-64	%	65+	%
Kayseri	296.947	2,1	184.787	1,9	193.551	1,9	160.557	1,9	124.368	1,8	83.927	1,8	72.256	1,8
Kırıkkale	50.695	0,4	41.930	0,4	33.641	0,3	32.633	0,4	31.270	0,5	22.668	0,5	20.122	0,5
Kırklareli	38.804	0,3	36.935	0,4	36.352	0,4	34.923	0,4	33.353	0,5	26.269	0,6	25.520	0,6
Kırşehir	34.983	0,2	28.208	0,3	24.096	0,2	22.957	0,3	21.621	0,3	15.311	0,3	14.803	0,4
Kilis	26.967	0,2	16.299	0,2	13.339	0,1	11.119	0,1	8.728	0,1	5.891	0,1	6.591	0,2
Kocaeli	393.635	2,7	259.563	2,7	312.644	3,0	252.519	2,9	190.731	2,8	127.115	2,7	98.484	2,4
Konya	414.423	2,9	272.530	2,8	257.137	2,5	215.017	2,5	174.687	2,5	122.708	2,6	107.363	2,6
Kütahya	72.889	0,5	67.417	0,7	59.846	0,6	53.607	0,6	48.781	0,7	37.168	0,8	35.560	0,9
Malatya	129.641	0,9	91.503	0,9	83.584	0,8	70.490	0,8	55.025	0,8	38.655	0,8	35.896	0,9
Manisa	196.361	1,4	136.640	1,4	148.472	1,4	133.045	1,5	120.111	1,8	88.178	1,9	81.706	2,0
Mardin	168.819	1,2	98.154	1,0	72.381	0,7	48.671	0,6	29.797	0,4	18.702	0,4	21.587	0,5
Mersin	334.158	2,3	214.882	2,2	216.254	2,1	195.800	2,3	164.455	2,4	111.775	2,4	90.545	2,2
Muğla	73.592	0,5	52.468	0,5	60.853	0,6	60.537	0,7	51.992	0,8	37.010	0,8	37.484	0,9
Muş	59.858	0,4	33.534	0,3	23.722	0,2	14.621	0,2	10.096	0,1	6.808	0,1	5.834	0,1
Nevşehir	38.646	0,3	25.709	0,3	26.016	0,3	23.259	0,3	19.719	0,3	14.100	0,3	14.780	0,4
Niğde	46.158	0,3	30.595	0,3	26.653	0,3	23.876	0,3	19.122	0,3	13.166	0,3	13.910	0,3
Ordu	93.687	0,7	64.638	0,7	62.212	0,6	59.697	0,7	55.246	0,8	42.443	0,9	45.371	1,1
Osmaniye	104.827	0,7	61.283	0,6	57.338	0,6	48.956	0,6	39.735	0,6	28.333	0,6	22.597	0,6
Rize	44.110	0,3	34.346	0,4	31.388	0,3	30.950	0,4	27.201	0,4	18.572	0,4	21.065	0,5
Sakarya	156.030	1,1	113.340	1,2	113.503	1,1	101.366	1,2	83.224	1,2	60.523	1,3	52.651	1,3
Samsun	183.700	1,3	136.882	1,4	131.452	1,3	120.991	1,4	111.246	1,6	81.246	1,7	74.880	1,8
Siirt	72.162	0,5	43.654	0,4	30.310	0,3	18.164	0,2	11.943	0,2	7.911	0,2	7.560	0,2
Sinop	20.883	0,1	16.248	0,2	15.040	0,1	13.450	0,2	13.900	0,2	13.281	0,3	16.983	0,4

(devam ediyor)

## Ek-C.2

*Tüm İllerde Kentsel Alanda Bulunan Nüfusun Yaş Gruplarına Göre Dağılımı (devam)*

	0-14	%	15-24	%	25-34	%	35-44	%	45-54	%	55-64	%	65+	%
Sivas	103.601	0,7	78.923	0,8	67.847	0,7	55.622	0,6	46.822	0,7	36.714	0,8	38.896	0,9
Şanlıurfa	401.593	2,8	194.050	2,0	149.439	1,5	94.680	1,1	65.540	1,0	37.155	0,8	32.995	0,8
Şırnak	126.658	0,9	69.784	0,7	46.845	0,5	24.456	0,3	14.260	0,2	8.664	0,2	8.261	0,2
Tekirdağ	123.668	0,9	90.756	0,9	109.815	1,1	93.699	1,1	75.301	1,1	52.573	1,1	43.237	1,1
Tokat	83.240	0,6	59.741	0,6	51.882	0,5	47.418	0,5	43.578	0,6	35.989	0,8	36.645	0,9
Trabzon	91.592	0,6	73.202	0,8	67.222	0,7	59.712	0,7	54.958	0,8	39.485	0,8	40.713	1,0
Tunceli	8.389	0,1	15.971	0,2	10.475	0,1	7.379	0,1	5.456	0,1	4.340	0,1	5.728	0,1
Uşak	49.389	0,3	35.759	0,4	38.578	0,4	35.360	0,4	30.563	0,4	21.906	0,5	22.103	0,5
Van	204.386	1,4	119.468	1,2	91.434	0,9	54.800	0,6	38.462	0,6	22.671	0,5	17.495	0,4
Yalova	30.536	0,2	22.324	0,2	23.515	0,2	22.645	0,3	20.272	0,3	15.247	0,3	14.882	0,4
Yozgat	64.655	0,4	46.685	0,5	39.320	0,4	33.892	0,4	30.891	0,5	24.590	0,5	26.055	0,6
Zonguldak	59.105	0,4	41.672	0,4	47.310	0,5	43.286	0,5	39.983	0,6	30.667	0,7	25.283	0,6
<b>Toplam</b>	<b>14.406.994</b>	<b>100,0</b>	<b>9.730.381</b>	<b>100,0</b>	<b>10.282.626</b>	<b>100,0</b>	<b>8.634.894</b>	<b>100,0</b>	<b>6.854.208</b>	<b>100,0</b>	<b>4.688.095</b>	<b>100,0</b>	<b>4.102.745</b>	<b>100,0</b>

## Ek-D

## Tüm İllerde Kırsal ve Kentsel Nüfusun Yaş Grupları İçinde Dağılımı

	0-14	15-24	25-34	35-44	45-54	55-64	65+							
Adana	10,7	89,3	10,9	89,1	10,2	89,8	10,7	89,3	11,6	88,4	12,4	87,6	16,4	83,6
Adıyaman	39,0	61,0	39,3	60,7	37,0	63,0	36,6	63,4	37,6	62,4	40,1	59,9	42,8	57,2
Afyon	45,7	54,3	44,7	55,3	44,7	55,3	45,8	54,2	47,2	52,8	48,5	51,5	51,0	49,0
Ağrı	47,9	52,1	46,4	53,6	46,0	54,0	46,0	54,0	46,8	53,2	47,8	52,2	48,1	51,9
Aksaray	37,4	62,6	37,6	62,4	37,0	63,0	37,2	62,8	38,2	61,8	39,6	60,4	40,8	59,2
Amasya	33,6	66,4	33,3	66,7	32,5	67,5	33,0	67,0	34,6	65,4	36,6	63,4	38,5	61,5
Ankara	2,4	97,6	2,3	97,7	1,9	98,1	2,1	97,9	2,5	97,5	3,3	96,7	4,7	95,3
Antalya	29,2	70,8	28,2	71,8	27,3	72,7	28,1	71,9	28,3	71,7	28,3	71,7	33,7	66,3
Ardahan	64,6	35,4	64,4	35,6	64,4	35,6	64,5	35,5	65,3	34,7	65,2	34,8	66,1	33,9
Artvin	43,2	56,8	42,0	58,0	42,4	57,6	42,8	57,2	43,4	56,6	46,5	53,5	48,4	51,6
Aydın	39,0	61,0	38,5	61,5	37,8	62,2	38,2	61,8	39,2	60,8	39,8	60,2	43,2	56,8
Balıkesir	38,3	61,7	36,5	63,5	36,8	63,2	37,7	62,3	38,8	61,2	40,6	59,4	43,1	56,9
Bartın	63,0	37,0	63,6	36,4	62,9	37,1	63,2	36,8	63,9	36,1	65,5	34,5	65,4	34,6
Batman	25,8	74,2	26,1	73,9	22,6	77,4	23,4	76,6	24,4	75,6	27,4	72,6	31,4	68,6
Bayburt	46,8	53,2	45,4	54,6	45,9	54,1	46,4	53,6	47,1	52,9	47,3	52,7	48,0	52,0
Bilecik	22,4	77,6	24,1	75,9	22,6	77,4	22,8	77,2	24,2	75,8	26,6	73,4	28,8	71,2
Bingöl	44,0	56,0	42,6	57,4	41,5	58,5	41,5	58,5	42,2	57,8	43,7	56,3	44,0	56,0
Bitlis	47,9	52,1	44,8	55,2	43,3	56,7	43,8	56,2	45,2	54,8	45,7	54,3	46,8	53,2
Bolu	34,1	65,9	32,8	67,2	33,1	66,9	33,6	66,4	35,9	64,1	38,5	61,5	42,8	57,2
Burdur	37,4	62,6	36,1	63,9	36,8	63,2	37,5	62,5	38,1	61,9	39,5	60,5	41,5	58,5
Bursa	9,9	90,1	10,2	89,8	9,2	90,8	9,9	90,1	11,2	88,8	12,6	87,4	15,0	85,0
Çanakkale	43,8	56,2	40,3	59,7	42,1	57,9	43,0	57,0	44,2	55,8	45,6	54,4	48,0	52,0
Çankırı	34,9	65,1	33,1	66,9	33,9	66,1	34,5	65,5	38,1	61,9	43,2	56,8	46,5	53,5
Çorum	29,9	70,1	30,0	70,0	28,2	71,8	28,6	71,4	30,7	69,3	34,5	65,5	37,7	62,3
Denizli	27,3	72,7	27,6	72,4	25,3	74,7	27,3	72,7	30,2	69,8	34,0	66,0	42,7	57,3
Diyarbakır	28,9	71,1	28,3	71,7	24,7	75,3	24,1	75,9	25,6	74,4	28,3	71,7	32,8	67,2
Düzce	41,8	58,2	41,4	58,6	41,2	58,8	41,4	58,6	42,2	57,8	43,0	57,0	43,4	56,6
Edirne	29,9	70,1	27,6	72,4	28,0	72,0	29,6	70,4	32,0	68,0	33,8	66,2	36,8	63,2
Elazığ	26,3	73,7	25,7	74,3	25,2	74,8	24,2	75,8	24,1	75,9	25,2	74,8	28,3	71,7
Erzincan	40,0	60,0	39,6	60,4	39,7	60,3	39,6	60,4	40,2	59,8	42,4	57,6	45,0	55,0
Erzurum	37,9	62,1	32,6	67,4	30,8	69,2	30,9	69,1	32,5	67,5	36,0	64,0	41,6	58,4
Eskişehir	9,6	90,4	7,9	92,1	7,8	92,2	8,9	91,1	10,4	89,6	12,2	87,8	16,8	83,2
Gaziantep	10,3	89,7	11,2	88,8	10,0	90,0	10,0	90,0	11,2	88,8	12,8	87,2	15,3	84,7
Giresun	40,6	59,4	39,6	60,4	38,5	61,5	39,0	61,0	39,9	60,1	42,8	57,2	44,7	55,3
Gümüşhane	51,5	48,5	47,4	52,6	49,4	50,6	50,1	49,9	50,5	49,5	51,6	48,4	51,3	48,7
Hakkari	44,7	55,3	46,2	53,8	43,0	57,0	41,2	58,8	42,3	57,7	41,3	58,7	42,7	57,3
Hatay	50,3	49,7	50,1	49,9	49,6	50,4	49,8	50,2	49,7	50,3	49,2	50,8	50,8	49,2
İğdır	46,5	53,5	47,0	53,0	46,3	53,7	45,9	54,1	46,7	53,3	47,9	52,1	48,4	51,6
Isparta	30,4	69,6	29,6	70,4	29,4	70,6	29,9	70,1	32,4	67,6	35,6	64,4	41,1	58,9
İstanbul	-	-	-	-	-	-	-	-	-	-	-	-	-	-
İzmir	8,6	91,4	7,9	92,1	7,7	92,3	8,0	92,0	8,8	91,2	9,5	90,5	10,9	89,1

(devam ediyor)

## Ek-D

## Tüm İllerde Kırsal ve Kentsel Nüfusun Yaş Grupları İçinde Dağılımı (devam)

	0-14	15-24	25-34	35-44	45-54	55-64	65+							
K.maraş	35,6	64,4	36,2	63,8	35,5	64,5	36,1	63,9	37,0	63,0	38,6	61,4	41,4	58,6
Karabük	21,7	78,3	20,7	79,3	21,3	78,7	21,2	78,8	23,7	76,3	26,7	73,3	30,1	69,9
Karaman	28,8	71,2	28,8	71,2	28,3	71,7	28,7	71,3	29,5	70,5	31,7	68,3	35,8	64,2
Kars	58,2	41,8	56,0	44,0	55,5	44,5	55,5	44,5	56,5	43,5	57,8	42,2	59,8	40,2
Kastamonu	43,0	57,0	42,3	57,7	41,5	58,5	41,8	58,2	43,8	56,2	46,0	54,0	48,4	51,6
Kayseri	11,6	88,4	11,9	88,1	10,7	89,3	11,0	89,0	12,9	87,1	15,2	84,8	20,3	79,7
Kırıkkale	13,8	86,2	14,1	85,9	13,3	86,7	13,6	86,4	14,5	85,5	17,9	82,1	23,8	76,2
Kırklareli	31,0	69,0	31,5	68,5	30,9	69,1	31,1	68,9	32,2	67,8	33,3	66,7	34,9	65,1
Kırşehir	26,1	73,9	24,9	75,1	24,7	75,3	25,6	74,4	26,9	73,1	29,9	70,1	32,8	67,2
Kilis	29,6	70,4	29,0	71,0	26,4	73,6	25,8	74,2	26,9	73,1	30,0	70,0	31,3	68,7
Kocaeli	-	-	-	-	-	-	-	-	-	-	-	-	-	-
Konya	22,6	77,4	22,3	77,7	21,3	78,7	22,8	77,2	25,0	75,0	27,7	72,3	32,3	67,7
Kütahya	33,3	66,7	30,6	69,4	32,1	67,9	33,4	66,6	36,2	63,8	38,8	61,2	42,0	58,0
Malatya	32,5	67,5	32,0	68,0	32,2	67,8	32,1	67,9	33,7	66,3	37,4	62,6	43,9	56,1
Manisa	31,6	68,4	32,4	67,6	30,6	69,4	32,6	67,4	33,8	66,2	34,9	65,1	36,5	63,5
Mardin	41,0	59,0	40,5	59,5	40,2	59,8	40,4	59,6	40,6	59,4	41,1	58,9	42,2	57,8
Mersin	20,4	79,6	19,7	80,3	19,7	80,3	21,6	78,4	22,0	78,0	22,3	77,7	25,8	74,2
Muğla	56,4	43,6	54,8	45,2	56,4	43,6	56,4	43,6	56,1	43,9	56,0	44,0	56,0	44,0
Muş	62,9	37,1	62,6	37,4	61,8	38,2	62,2	37,8	62,3	37,7	63,3	36,7	63,5	36,5
Nevşehir	42,6	57,4	42,3	57,7	41,8	58,2	42,1	57,9	43,5	56,5	45,5	54,5	46,9	53,1
Niğde	49,5	50,5	48,4	51,6	48,3	51,7	47,8	52,2	48,4	51,6	50,0	50,0	51,8	48,2
Ordu	42,6	57,4	42,6	57,4	41,3	58,7	41,0	59,0	42,3	57,7	45,0	55,0	46,9	53,1
Osmaniye	25,9	74,1	25,4	74,6	25,5	74,5	26,5	73,5	27,0	73,0	27,0	73,0	28,7	71,3
Rize	34,9	65,1	35,2	64,8	35,1	64,9	35,5	64,5	36,3	63,7	37,6	62,4	39,1	60,9
Sakarya	24,8	75,2	23,7	76,3	23,3	76,7	23,8	76,2	24,9	75,1	25,6	74,4	28,0	72,0
Samsun	35,0	65,0	32,8	67,2	30,5	69,5	30,3	69,7	31,4	68,6	33,4	66,6	36,8	63,2
Siirt	40,8	59,2	37,8	62,2	33,9	66,1	35,5	64,5	36,9	63,1	38,9	61,1	41,2	58,8
Sinop	45,6	54,4	44,6	55,4	43,7	56,3	43,7	56,3	44,5	55,5	47,0	53,0	48,4	51,6
Sivas	30,5	69,5	28,9	71,1	28,9	71,1	29,3	70,7	31,5	68,5	35,4	64,6	39,6	60,4
Şanlıurfa	45,1	54,9	44,6	55,4	44,0	56,0	43,9	56,1	43,9	56,1	44,8	55,2	45,8	54,2
Şırnak	35,4	64,6	37,4	62,6	34,8	65,2	35,5	64,5	35,9	64,1	38,0	62,0	39,0	61,0
Tekirdağ	32,1	67,9	31,1	68,9	31,1	68,9	30,2	69,8	30,0	70,0	29,9	70,1	30,7	69,3
Tokat	41,1	58,9	40,6	59,4	40,4	59,6	41,1	58,9	41,8	58,2	43,2	56,8	44,7	55,3
Trabzon	43,3	56,7	42,9	57,1	42,4	57,6	42,2	57,8	43,1	56,9	45,3	54,7	48,7	51,3
Tunceli	33,1	66,9	29,0	71,0	30,6	69,4	32,3	67,7	35,2	64,8	37,9	62,1	41,7	58,3
Uşak	30,0	70,0	30,0	70,0	29,5	70,5	30,4	69,6	32,6	67,4	35,2	64,8	38,6	61,4
Van	49,9	50,1	48,2	51,8	44,9	55,1	45,0	55,0	46,3	53,7	46,8	53,2	47,2	52,8
Yalova	28,9	71,1	30,1	69,9	28,8	71,2	28,9	71,1	29,2	70,8	30,4	69,6	30,9	69,1
Yozgat	41,8	58,2	40,8	59,2	40,5	59,5	40,6	59,4	41,0	59,0	42,0	58,0	42,4	57,6
Zonguldak	52,0	48,0	52,2	47,8	52,1	47,9	52,2	47,8	52,9	47,1	53,9	46,1	54,5	45,5

## Ek-E

*Tüm İllerde Kırsal ve Kentsel Alanda Bulunan Nüfusun Cinsiyete Göre Dağılımı*

	Kırsal				Kentsel			
	Erkek	%	Kadın	%	Erkek	%	Kadın	%
Adana	120.797	50,5	118.215	49,5	940.467	49,8	946.156	50,2
Adıyaman	114.517	49,8	115.363	50,2	184.220	50,4	181.161	49,6
Afyon	160.969	49,4	165.134	50,6	187.579	49,6	190.266	50,4
Ağrı	133.419	51,3	126.461	48,7	154.071	52,7	138.453	47,3
Aksaray	71.158	49,5	72.591	50,5	117.787	49,9	118.379	50,1
Amasya	54.514	49,2	56.295	50,8	104.872	49,6	106.602	50,4
Ankara	61.292	49,7	62.112	50,3	2.413.164	49,8	2.428.974	50,2
Antalya	307.060	51,2	292.806	48,8	751.010	50,3	741.661	49,7
Ardahan	35.071	50,7	34.048	49,3	21.347	56,9	16.771	44,7
Artvin	36.772	50,1	36.637	49,9	47.288	50,5	46.385	49,5
Aydın	197.712	50,1	196.985	49,9	304.625	49,8	307.219	50,2
Balıkesir	225.303	50,2	223.684	49,8	355.868	50,0	355.876	50,0
Bartın	59.068	49,1	61.216	50,9	33.854	49,7	34.298	50,3
Batman	67.131	49,7	68.033	50,3	201.810	50,6	197.231	49,4
Bayburt	17.453	49,5	17.781	50,5	21.985	54,2	18.578	45,8
Bilecik	24.205	49,2	24.958	50,8	81.184	52,4	73.769	47,6
Bingöl	55.843	49,7	56.499	50,3	78.727	52,4	71.438	47,6
Bitlis	77.772	50,4	76.543	49,6	97.593	53,3	85.345	46,7
Bolu	48.567	48,8	50.901	51,2	91.238	50,2	90.374	49,8
Burdur	47.290	48,9	49.362	51,1	78.053	49,5	79.636	50,5
Bursa	141.798	49,6	144.360	50,4	1.202.096	50,0	1.199.917	50,0
Çanakkale	107.844	50,0	107.783	50,0	142.789	51,4	135.275	48,6
Çankırı	33.973	49,2	35.021	50,8	58.421	50,6	56.991	49,4
Çorum	81.180	49,4	83.270	50,6	180.975	49,5	184.550	50,5
Denizli	139.550	49,9	140.194	50,1	333.491	49,7	337.322	50,3
Diyarbakır	217.437	49,8	219.472	50,2	587.515	50,9	567.743	49,1
Düzce	73.058	50,4	72.000	49,6	100.168	49,7	101.267	50,3
Edirne	62.174	50,5	60.955	49,5	141.482	51,2	135.097	48,8
Elazığ	70.251	48,9	73.462	51,1	209.348	50,0	209.642	50,0
Erzincan	44.183	50,0	44.262	50,0	66.386	51,3	63.055	48,7
Erzurum	134.560	50,1	134.160	49,9	256.730	50,4	252.744	49,6
Eskişehir	39.914	50,6	39.006	49,4	353.846	49,8	356.984	50,2
Gaziantep	96.683	49,7	97.944	50,3	810.489	50,5	794.442	49,5
Giresun	84.276	49,4	86.322	50,6	122.884	49,4	126.073	50,6
Gümüşhane	34.286	50,6	33.416	49,4	34.180	50,6	33.334	49,4
Hakkari	66.020	53,3	57.852	46,7	88.506	56,7	67.604	43,3
Hatay	372.439	50,3	368.644	49,7	370.946	50,0	371.646	50,0
Iğdır	45.786	51,5	43.140	48,5	52.751	52,0	48.732	48,0
Isparta	65.794	49,4	67.407	50,6	141.864	50,0	141.598	50,0
İstanbul	-	-	-	-	6.956.908	50,2	6.897.832	49,8

(devam ediyor)

## Ek-E

*Tüm İllerde Kırsal ve Kentsel Alanda Bulunan Nüfusun Cinsiyete Göre Dağılımı  
(devam)*

	Kır				Kent			
	Erkek	%	Kadın	%	Erkek	%	Kadın	%
İzmir	174.565	50,8	168.961	49,2	1.824.681	49,8	1.837.252	50,2
K.maraş	197.716	50,8	189.869	49,2	342.282	50,7	333.307	49,3
Karabük	26.620	51,0	25.579	49,0	87.232	50,4	85.714	49,6
Karaman	34.784	51,0	35.075	49,0	82.064	49,6	83.501	50,4
Kars	89.001	49,8	84.585	50,2	69.402	52,9	61.833	47,1
Kastamonu	77.459	51,3	80.343	48,7	100.188	49,6	101.818	50,4
Kayseri	80.030	49,1	78.545	50,9	560.065	50,2	556.328	49,8
Kırıkkale	21.043	50,5	20.725	49,5	116.281	49,9	116.678	50,1
Kırklareli	55.217	50,4	53.845	49,6	120.298	51,8	111.858	48,2
Kırşehir	29.309	50,6	29.921	49,4	80.699	49,8	81.280	50,2
Kilis	17.791	49,5	17.595	50,5	44.502	50,0	44.432	50,0
Kocaeli	-	-	-	-	828.071	50,7	806.620	49,3
Konya	240.344	50,3	248.072	49,7	773.948	49,5	789.917	50,5
Kütahya	97.057	49,0	101.096	51,0	187.852	50,1	187.416	49,9
Malatya	129.055	50,1	128.517	49,9	251.970	49,9	252.824	50,1
Manisa	220.109	49,8	221.540	50,2	453.591	50,1	450.922	49,9
Mardin	155.985	49,5	158.930	50,5	232.751	50,8	225.360	49,2
Mersin	178.819	50,4	176.160	49,6	659.283	49,6	668.586	50,4
Muğla	243.481	51,0	233.728	49,0	191.058	51,1	182.878	48,9
Muş	131.235	50,7	127.552	49,3	80.281	52,0	74.192	48,0
Nevşehir	61.085	49,7	61.876	50,3	79.867	49,2	82.362	50,8
Niğde	83.072	49,8	83.718	50,2	87.003	50,2	86.477	49,8
Ordu	159.960	50,3	158.117	49,7	210.671	49,8	212.623	50,2
Osmaniye	65.474	50,7	63.592	49,3	182.483	50,3	180.586	49,7
Rize	57.424	49,3	59.096	50,7	102.927	49,6	104.705	50,4
Sakarya	111.346	50,2	110.284	49,8	339.949	49,9	340.688	50,1
Samsun	203.432	49,5	207.893	50,5	413.663	49,2	426.734	50,8
Siirt	60.537	50,8	58.638	49,2	100.276	52,3	91.428	47,7
Sinop	45.651	49,9	45.875	50,1	53.889	49,1	55.896	50,9
Sivas	97.639	50,0	97.471	50,0	214.254	50,0	214.171	50,0
Şanlıurfa	390.380	49,6	396.243	50,4	491.141	50,4	484.311	49,6
Şırnak	85.142	50,7	82.912	49,3	159.079	53,2	139.849	46,8
Tekirdağ	136.377	51,8	126.895	48,2	302.747	51,4	286.302	48,6
Tokat	127.093	49,7	128.404	50,3	177.649	49,6	180.844	50,4
Trabzon	162.074	49,0	168.940	51,0	212.603	49,8	214.281	50,2
Tunceli	14.625	51,2	13.913	48,8	35.373	61,3	22.365	38,7
Uşak	53.752	49,5	54.859	50,5	116.245	49,8	117.413	50,2
Van	255.634	50,8	247.625	49,2	282.487	51,5	266.229	48,5
Yalova	31.362	50,3	31.016	49,7	74.601	49,9	74.820	50,1
Yozgat	92.603	49,5	94.520	50,5	134.137	50,4	131.951	49,6
Zonguldak	157.364	49,3	161.857	50,7	141.937	49,4	145.369	50,6
<b>Toplam</b>	<b>8.478.765</b>	<b>50,1</b>	<b>8.448.676</b>	<b>49,9</b>	<b>29.477.997</b>	<b>50,2</b>	<b>29.222.540</b>	<b>49,8</b>

## Ek-F

## Tüm İllerde Bulunan Kadın Nüfusunun Kır-Kent Dağılımı

	Kır		Kent		Toplam		Kır		Kent		Toplam
	Kadın	%	Kadın	%			Kadın	%	Kadın	%	
Adana	118.215	11,1	946.156	88,9	1.064.371	K.maraş	189.869	36,3	333.307	63,7	523.176
Adıyaman	115.363	38,9	181.161	61,1	296.524	Karabük	25.579	23,0	85.714	77,0	111.293
Afyon	165.134	46,5	190.266	53,5	355.400	Karaman	35.075	29,6	83.501	70,4	118.576
Ağrı	126.461	47,7	138.453	52,3	264.914	Kars	84.585	57,8	61.833	42,2	146.418
Aksaray	72.591	38,0	118.379	62,0	190.970	Kastamonu	80.343	44,1	101.818	55,9	182.161
Amasya	56.295	34,6	106.602	65,4	162.897	Kayseri	78.545	12,4	556.328	87,6	634.873
Ankara	62.112	2,5	2.428.974	97,5	2.491.086	Kırıkkale	20.725	15,1	116.678	84,9	137.403
Antalya	292.806	28,3	741.661	71,7	1.034.467	Kırklareli	53.845	32,5	111.858	67,5	165.703
Ardahan	34.048	67,0	16.771	33,0	50.819	Kırşehir	29.921	26,9	81.280	73,1	111.201
Artvin	36.637	44,1	46.385	55,9	83.022	Kilis	17.595	28,4	44.432	71,6	62.027
Aydın	196.985	39,1	307.219	60,9	504.204	Kocaeli	-	-	806.620	-	806.620
Balıkesir	223.684	38,6	355.876	61,4	579.560	Konya	248.072	23,9	789.917	76,1	1.037.989
Bartın	61.216	64,1	34.298	35,9	95.514	Kütahya	101.096	35,0	187.416	65,0	288.512
Batman	68.033	25,6	197.231	74,4	265.264	Malatya	128.517	33,7	252.824	66,3	381.341
Bayburt	17.781	48,9	18.578	51,1	36.359	Manisa	221.540	32,9	450.922	67,1	672.462
Bilecik	24.958	25,3	73.769	74,7	98.727	Mardin	158.930	41,4	225.360	58,6	384.290
Bingöl	56.499	44,2	71.438	55,8	127.937	Mersin	176.160	20,9	668.586	79,1	844.746
Bitlis	76.543	47,3	85.345	52,7	161.888	Muğla	233.728	56,1	182.878	43,9	416.606
Bolu	50.901	36,0	90.374	64,0	141.275	Muş	127.552	63,2	74.192	36,8	201.744
Burdur	49.362	38,3	79.636	61,7	128.998	Nevşehir	61.876	42,9	82.362	57,1	144.238
Bursa	144.360	10,7	1.199.917	89,3	1.344.277	Niğde	83.718	49,2	86.477	50,8	170.195
Çanakkale	107.783	44,3	135.275	55,7	243.058	Ordu	158.117	42,6	212.623	57,4	370.740
Çankırı	35.021	38,1	56.991	61,9	92.012	Osmaniye	63.592	26,0	180.586	74,0	244.178
Çorum	83.270	31,1	184.550	68,9	267.820	Rize	59.096	36,1	104.705	63,9	163.801
Denizli	140.194	29,4	337.322	70,6	477.516	Sakarya	110.284	24,5	340.688	75,5	450.972
Diyarbakır	219.472	27,9	567.743	72,1	787.215	Samsun	207.893	32,8	426.734	67,2	634.627
Düzce	72.000	41,6	101.267	58,4	173.267	Siirt	58.638	39,1	91.428	60,9	150.066
Edirne	60.955	31,1	135.097	68,9	196.052	Sinop	45.875	45,1	55.896	54,9	101.771
Elazığ	73.462	25,9	209.642	74,1	283.104	Sivas	97.471	31,3	214.171	68,7	311.642
Erzincan	44.262	41,2	63.055	58,8	107.317	Şanlıurfa	396.243	45,0	484.311	55,0	880.554
Erzurum	134.160	34,7	252.744	65,3	386.904	Şırnak	82.912	37,2	139.849	62,8	222.761
Eskişehir	39.006	9,9	356.984	90,1	395.990	Tekirdağ	126.895	30,7	286.302	69,3	413.197
Gaziantep	97.944	11,0	794.442	89,0	892.386	Tokat	128.404	41,5	180.844	58,5	309.248
Giresun	86.322	40,6	126.073	59,4	212.395	Trabzon	168.940	44,1	214.281	55,9	383.221
Gümüşhane	33.416	50,1	33.334	49,9	66.750	Tunceli	13.913	38,4	22.365	61,6	36.278
Hakkari	57.852	46,1	67.604	53,9	125.456	Uşak	54.859	31,8	117.413	68,2	172.272
Hatay	368.644	49,8	371.646	50,2	740.290	Van	247.625	48,2	266.229	51,8	513.854
İğdır	43.140	47,0	48.732	53,0	91.872	Yalova	31.016	29,3	74.820	70,7	105.836
Isparta	67.407	32,25	141.598	67,7	209.005	Yozgat	94.520	41,7	131.951	58,3	226.471
İstanbul	-	-	6.897.832	-	6.897.832	Zonguldak	161.857	52,7	145.369	47,3	307.226
İzmir	168.961	8,4	1.837.252	91,6	2.006.213	<b>Toplam</b>	<b>8.448.676</b>	<b>22,4</b>	<b>29.222.540</b>	<b>77,6</b>	<b>37.671.216</b>



**Ek-G.1***Tüm İllerde Kırsal Alanda Bulunan Nüfusun Yaş Gruplarının Cinsiyete Göre Dağılımı*

	0-14				15-24				25-34				35-44				45-54				55-64				65+			
	Erkek	%	Kadın	%	Erkek	%	Kadın	%	Erkek	%	Kadın	%	Erkek	%	Kadın	%	Erkek	%	Kadın	%	Erkek	%	Kadın	%	Erkek	%	Kadın	%
Adana	30.934	51,1	29.593	48,9	19.393	51,0	18.658	49,0	19.111	52,6	17.193	47,4	16.567	51,0	15.949	49,0	14.721	51,0	14.131	49,0	10.647	49,9	10.700	50,1	9.424	44,0	11.991	56,0
Adıyaman	36.428	51,0	34.993	49,0	23.025	50,0	23.054	50,0	18.126	50,5	17.775	49,5	13.096	49,7	13.248	50,3	9.838	51,1	9.424	48,9	6.982	47,1	7.844	52,9	7.022	43,8	9.025	56,2
Afyon	39.204	51,1	37.460	48,9	25.679	49,1	26.600	50,9	24.882	51,0	23.894	49,0	21.428	49,6	21.770	50,4	19.821	49,6	20.170	50,4	15.005	48,1	16.182	51,9	14.950	44,0	19.058	56,0
Ağrı	53.178	50,8	51.538	49,2	29.532	53,0	26.188	47,0	20.320	52,6	18.332	47,4	12.160	52,8	10.860	47,2	8.697	52,4	7.892	47,6	5.206	45,9	6.140	54,1	4.326	44,0	5.511	56,0
Aksaray	19.695	50,8	19.095	49,2	12.525	50,6	12.247	49,4	11.804	51,2	11.263	48,8	9.577	49,6	9.737	50,4	7.331	48,7	7.719	51,3	5.431	47,1	6.110	52,9	4.795	42,8	6.420	57,2
Amasya	11.570	51,3	10.980	48,7	8.185	50,7	7.946	49,3	7.473	49,7	7.549	50,3	7.137	49,3	7.336	50,7	7.157	49,1	7.412	50,9	6.096	48,4	6.500	51,6	6.896	44,6	8.572	55,4
Ankara	12.929	50,6	12.616	49,4	9.403	52,4	8.557	47,6	8.990	52,3	8.186	47,7	8.140	50,6	7.941	49,4	8.000	49,5	8.154	50,5	6.672	48,0	7.237	52,0	7.158	43,2	9.421	56,8
Antalya	73.372	51,7	68.637	48,3	43.377	50,8	41.942	49,2	52.794	51,6	49.556	48,4	51.245	52,3	46.760	47,7	39.693	52,3	36.226	47,7	24.441	50,3	24.114	49,7	22.138	46,4	25.571	53,6
Ardahan	8.477	49,8	8.544	50,2	7.469	55,7	5.947	44,3	5.365	51,9	4.963	48,1	4.255	51,7	3.973	48,3	3.365	49,4	3.451	50,6	2.836	47,7	3.115	52,3	3.304	44,9	4.055	55,1
Artvin	6.880	50,9	6.631	49,1	5.611	52,5	5.069	47,5	5.342	52,3	4.879	47,7	5.031	51,3	4.774	48,7	4.815	51,2	4.596	48,8	4.026	47,1	4.528	52,9	5.067	45,1	6.160	54,9
Aydın	41.014	51,7	38.248	48,3	29.091	50,3	28.779	49,7	29.843	51,7	27.846	48,3	28.017	50,9	27.067	49,1	27.656	51,0	26.598	49,0	21.457	49,5	21.874	50,5	20.634	43,7	26.573	56,3
Balıkesir	41.384	51,6	38.747	48,4	33.122	53,2	29.174	46,8	31.060	51,5	29.265	48,5	32.225	50,3	31.882	49,7	32.233	49,6	32.688	50,4	27.119	49,4	27.753	50,6	28.160	45,2	34.175	54,8
Bartın	11.429	50,8	11.091	49,2	8.787	49,5	8.955	50,5	8.929	50,1	8.905	49,9	8.380	49,4	8.578	50,6	7.642	48,2	8.219	51,8	7.290	49,0	7.577	51,0	6.611	45,6	7.891	54,4
Batman	27.080	50,7	26.372	49,3	14.826	50,6	14.472	49,4	9.345	49,0	9.734	51,0	6.516	50,4	6.416	49,6	4.233	51,6	3.974	48,4	2.500	43,0	3.319	57,0	2.631	41,3	3.746	58,7
Bayburt	4.136	49,0	4.303	51,0	4.112	54,6	3.423	45,4	2.631	50,8	2.545	49,2	2.092	48,9	2.183	51,1	1.707	48,4	1.819	51,6	1.242	46,1	1.450	53,9	1.533	42,7	2.058	57,3
Bilecik	4.403	49,1	4.558	50,9	4.656	54,5	3.893	45,5	3.891	51,5	3.660	48,5	3.280	49,3	3.374	50,7	3.079	48,6	3.260	51,4	2.364	47,7	2.593	52,3	2.532	41,2	3.620	58,8
Bingöl	17.019	49,9	17.078	50,1	12.510	52,0	11.560	48,0	9.665	50,0	9.681	50,0	6.414	49,6	6.516	50,4	4.467	49,7	4.520	50,3	2.875	45,1	3.494	54,9	2.893	44,2	3.650	55,8
Bitlis	30.187	50,4	29.669	49,6	17.399	51,6	16.314	48,4	11.268	50,4	11.074	49,6	7.504	51,6	7.050	48,4	5.479	53,2	4.822	46,8	3.201	45,0	3.911	55,0	2.734	42,5	3.703	57,5
Bolu	9.229	50,5	9.048	49,5	7.625	50,1	7.582	49,9	7.432	51,1	7.122	48,9	6.629	49,5	6.759	50,5	6.060	48,8	6.363	51,2	5.324	47,4	5.914	52,6	6.268	43,6	8.113	56,4
Burdur	9.296	50,9	8.955	49,1	6.986	49,4	7.161	50,6	6.572	51,7	6.129	48,3	6.696	50,5	6.558	49,5	6.564	49,7	6.635	50,3	5.295	47,3	5.897	52,7	5.881	42,3	8.027	57,7
Bursa	30.693	51,4	29.072	48,6	20.180	49,6	20.483	50,4	22.337	50,6	21.819	49,4	20.842	50,1	20.786	49,9	19.135	49,8	19.305	50,2	14.885	49,0	15.465	51,0	13.726	44,1	17.430	55,9
Çanakkale	18.088	50,9	17.463	49,1	16.565	52,9	14.725	47,1	15.680	51,4	14.845	48,6	15.402	50,6	15.036	49,4	15.582	50,2	15.452	49,8	13.244	49,7	13.405	50,3	13.283	44,1	16.857	55,9

(devam ediyor)

## Ek G.1

## Tüm İllerde Kırsal Alanda Bulunan Nüfusun Yaş Gruplarının Cinsiyete Göre Dağılımı (devam)

	0-14		15-24				25-34				35-44				45-54				55-64				65+					
	Erkek	%	Kadın	%	Erkek	%	Kadın	%	Erkek	%	Kadın	%	Erkek	%	Kadın	%	Erkek	%	Kadın	%	Erkek	%	Kadın	%	Erkek	%	Kadın	%
Çankırı	6.388	50,2	6.336	49,8	5.045	51,4	4.776	48,6	4.505	52,4	4.088	47,6	3.975	49,6	4.034	50,4	4.254	49,2	4.388	50,8	4.240	47,2	4.742	52,8	5.566	45,5	6.657	54,5
Çorum	17.727	51,2	16.915	48,8	11.853	50,0	11.835	50,0	11.184	51,2	10.665	48,8	10.332	50,4	10.163	49,6	9.927	49,8	10.007	50,2	9.030	46,9	10.233	53,1	11.127	45,3	13.452	54,7
Denizli	28.863	51,5	27.159	48,5	19.859	50,8	19.219	49,2	21.073	52,8	18.820	47,2	20.601	51,8	19.157	48,2	18.852	50,3	18.593	49,7	14.516	48,2	15.577	51,8	15.786	42,1	21.669	57,9
Diyarbakır	82.936	50,4	81.472	49,6	48.319	51,2	46.031	48,8	32.830	49,9	33.023	50,1	20.939	49,2	21.588	50,8	14.362	49,9	14.443	50,1	8.913	46,2	10.361	53,8	9.138	42,1	12.554	57,9
Düzce	17.031	51,4	16.097	48,6	11.660	51,0	11.201	49,0	11.798	50,7	11.475	49,3	10.822	51,4	10.226	48,6	9.241	50,5	9.075	49,5	6.905	50,3	6.833	49,7	5.601	44,1	7.093	55,9
Edirne	9.764	50,8	9.464	49,2	10.293	56,6	7.877	43,4	8.456	52,2	7.740	47,8	8.414	50,5	8.251	49,5	9.635	49,9	9.680	50,1	8.283	50,2	8.201	49,8	7.329	42,9	9.742	57,1
Elazığ	18.308	50,4	18.017	49,6	13.370	51,3	12.671	48,7	11.477	49,2	11.832	50,8	8.851	47,5	9.777	52,5	7.247	47,9	7.884	52,1	5.200	46,2	6.050	53,8	5.798	44,5	7.231	55,5
Erzincan	9.478	50,3	9.366	49,7	8.957	53,2	7.891	46,8	6.854	51,0	6.573	49,0	5.827	51,5	5.484	48,5	4.715	49,6	4.795	50,4	3.837	48,1	4.141	51,9	4.515	42,9	6.012	57,1
Erzurum	43.705	50,9	42.178	49,1	25.975	50,9	25.047	49,1	19.797	51,5	18.620	48,5	14.606	51,1	13.967	48,9	11.317	49,7	11.438	50,3	8.470	45,7	10.052	54,3	10.690	45,4	12.858	54,6
Eskişehir	7.245	52,1	6.651	47,9	5.499	53,2	4.834	46,8	5.338	52,9	4.752	47,1	5.457	51,7	5.097	48,3	5.821	51,4	5.509	48,6	4.768	49,2	4.924	50,8	5.786	44,4	7.239	55,6
Gaziantep	32.259	50,6	31.544	49,4	17.933	50,7	17.415	49,3	15.329	50,5	14.999	49,5	11.379	50,1	11.335	49,9	8.517	49,4	8.715	50,6	5.865	47,6	6.450	52,4	5.401	41,9	7.486	58,1
Giresun	16.887	51,1	16.130	48,9	13.409	50,0	13.411	50,0	10.962	51,2	10.442	48,8	10.769	51,2	10.281	48,8	11.453	51,5	10.777	48,5	9.830	49,3	10.125	50,7	10.966	42,0	15.156	58,0
Gümüşhane	7.768	51,8	7.238	48,2	6.664	51,6	6.240	48,4	5.290	53,7	4.555	46,3	4.275	51,6	4.013	48,4	3.997	52,5	3.619	47,5	2.943	48,3	3.147	51,7	3.349	42,1	4.604	57,9
Hakkari	20.845	48,7	21.999	51,3	23.636	63,2	13.738	36,8	10.651	51,9	9.859	48,1	4.826	49,7	4.875	50,3	3.203	48,5	3.398	51,5	1.590	43,3	2.081	56,7	1.269	40,0	1.902	60,0
Hatay	113.185	51,4	107.098	48,6	63.685	51,8	59.235	48,2	57.678	49,2	59.568	50,8	50.724	49,7	51.250	50,3	40.957	50,2	40.698	49,8	25.799	49,4	26.424	50,6	20.411	45,6	24.371	54,4
İğdır	14.909	51,1	14.258	48,9	9.866	54,5	8.249	45,5	7.530	52,5	6.813	47,5	5.125	52,3	4.668	47,7	3.694	50,5	3.627	49,5	2.516	47,2	2.820	52,8	2.146	44,2	2.705	55,8
Isparta	13.072	51,3	12.386	48,7	10.785	51,3	10.231	48,7	9.529	51,9	8.822	48,1	8.694	50,0	8.702	50,0	8.493	49,0	8.845	51,0	7.297	47,7	8.008	52,3	7.924	43,2	10.413	56,8
İzmir	34.841	51,9	32.332	48,1	24.772	52,4	22.494	47,6	27.734	52,1	25.487	47,9	25.797	51,3	24.483	48,7	24.639	51,5	23.219	48,5	19.301	50,5	18.889	49,5	17.481	44,2	22.057	55,8
K.maraş	59.862	51,6	56.111	48,4	33.322	51,1	31.941	48,9	32.499	52,1	29.859	47,9	25.427	51,0	24.382	49,0	19.243	51,8	17.932	48,2	13.781	49,8	13.870	50,2	13.582	46,3	15.774	53,7
Karabük	4.715	52,6	4.243	47,4	4.444	55,0	3.632	45,0	3.671	53,7	3.166	46,3	3.453	50,5	3.380	49,5	3.462	49,5	3.528	50,5	3.309	49,7	3.344	50,3	3.566	45,4	4.286	54,6
Karaman	8.431	50,8	8.153	49,2	5.575	49,5	5.698	50,5	5.482	52,3	4.997	47,7	4.824	50,7	4.693	49,3	3.987	50,1	3.967	49,9	2.964	47,6	3.261	52,4	3.521	45,0	4.306	55,0
Kars	27.596	50,6	26.943	49,4	18.532	54,1	15.732	45,9	13.995	52,0	12.902	48,0	10.224	53,0	9.057	47,0	7.817	51,1	7.495	48,9	5.210	48,0	5.651	52,0	5.627	45,3	6.805	54,7

(devam ediyor)

**Ek-G.1***Tüm İllerde Kırsal Alanda Bulunan Nüfusun Yaş Gruplarının Cinsiyete Göre Dağılımı (devam)*

	0-14				15-24				25-34				35-44				45-54				55-64				65+			
	Erkek	%	Kadın	%	Erkek	%	Kadın	%	Erkek	%	Kadın	%	Erkek	%	Kadın	%	Erkek	%	Kadın	%	Erkek	%	Kadın	%	Erkek	%	Kadın	%
Kastamonu	14.586	50,8	14.134	49,2	11.165	51,1	10.693	48,9	10.852	50,8	10.505	49,2	9.434	50,3	9.322	49,7	9.705	49,5	9.919	50,5	9.739	47,6	10.727	52,4	11.978	44,3	15.043	55,7
Kayseri	19.957	51,4	18.863	48,6	12.864	51,6	12.053	48,4	12.502	54,1	10.589	45,9	10.122	51,2	9.642	48,8	9.373	50,8	9.095	49,2	7.302	48,4	7.778	51,6	7.910	42,9	10.525	57,1
Kırıkkale	4.129	51,0	3.968	49,0	3.621	52,8	3.236	47,2	2.829	54,8	2.334	45,2	2.624	51,1	2.513	48,9	2.738	51,8	2.548	48,2	2.326	47,1	2.613	52,9	2.776	44,1	3.513	55,9
Kırklareli	8.823	50,5	8.637	49,5	9.697	57,0	7.304	43,0	8.544	52,6	7.706	47,4	7.912	50,3	7.828	49,7	7.878	49,8	7.939	50,2	6.510	49,7	6.581	50,3	5.853	42,7	7.850	57,3
Kırşehir	6.308	50,9	6.074	49,1	4.807	51,5	4.536	48,5	4.151	52,6	3.737	47,4	4.014	50,7	3.903	49,3	3.963	49,8	3.994	50,2	3.084	47,3	3.442	52,7	2.982	41,3	4.235	58,7
Kilis	5.820	51,3	5.532	48,7	3.462	52,1	3.183	47,9	2.440	51,0	2.342	49,0	1.927	49,8	1.943	50,2	1.609	50,0	1.608	50,0	1.212	48,1	1.308	51,9	1.321	44,0	1.679	56,0
Konya	61.646	51,0	59.169	49,0	39.266	50,2	38.895	49,8	35.455	51,0	34.080	49,0	31.362	49,4	32.138	50,6	28.605	49,0	29.744	51,0	22.061	47,0	24.847	53,0	21.949	42,9	29.199	57,1
Kütahya	18.580	51,2	17.739	48,8	14.737	49,6	14.996	50,4	14.379	50,9	13.888	49,1	13.186	49,1	13.648	50,9	13.386	48,5	14.237	51,5	11.391	48,3	12.194	51,7	11.398	44,2	14.394	55,8
Malatya	32.097	51,4	30.378	48,6	21.969	51,1	20.997	48,9	20.327	51,2	19.373	48,8	16.722	50,3	16.554	49,7	14.344	51,2	13.653	48,8	11.346	49,2	11.729	50,8	12.250	43,6	15.833	56,4
Manisa	46.717	51,4	44.112	48,6	33.423	51,1	32.024	48,9	33.108	50,7	32.210	49,3	32.280	50,2	31.983	49,8	30.836	50,2	30.589	49,8	23.349	49,3	23.973	50,7	20.396	43,4	26.649	56,6
Mardin	58.961	50,3	58.348	49,7	34.135	51,1	32.708	48,9	24.010	49,3	24.668	50,7	16.154	49,1	16.774	50,9	10.139	49,8	10.218	50,2	5.861	44,9	7.179	55,1	6.725	42,7	9.035	57,3
Mersin	44.307	51,8	41.205	48,2	26.613	50,5	26.077	49,5	26.977	50,7	26.213	49,3	27.155	50,5	26.655	49,5	23.278	50,3	23.018	49,7	16.045	50,1	15.955	49,9	14.444	45,9	17.037	54,1
Muğla	49.084	51,5	46.234	48,5	33.091	52,0	30.500	48,0	40.292	51,1	38.532	48,9	40.629	51,9	37.688	48,1	34.486	52,0	31.879	48,0	23.863	50,7	23.183	49,3	22.036	46,2	25.712	53,8
Muş	51.617	50,8	49.910	49,2	28.810	51,2	27.427	48,8	19.619	51,1	18.752	48,9	12.569	52,2	11.504	47,8	8.873	53,3	7.789	46,7	5.456	46,4	6.303	53,6	4.291	42,2	5.867	57,8
Nevşehir	14.750	51,5	13.883	48,5	9.362	49,8	9.448	50,2	9.584	51,4	9.074	48,6	8.673	51,4	8.214	48,6	7.538	49,7	7.631	50,3	5.654	48,1	6.102	51,9	5.524	42,3	7.524	57,7
Niğde	23.094	51,1	22.100	48,9	14.427	50,3	14.282	49,7	12.901	51,7	12.049	48,3	11.057	50,5	10.819	49,5	8.892	49,6	9.023	50,4	6.349	48,1	6.840	51,9	6.352	42,5	8.605	57,5
Ordu	35.714	51,4	33.705	48,6	24.435	50,9	23.615	49,1	22.645	51,7	21.162	48,3	21.293	51,4	20.147	48,6	20.792	51,2	19.789	48,8	16.924	48,8	17.748	51,2	18.157	45,3	21.951	54,7
Osmaniye	18.865	51,5	17.755	48,5	10.845	51,9	10.043	48,1	10.149	51,7	9.493	48,3	8.885	50,3	8.790	49,7	7.527	51,3	7.136	48,7	5.229	49,8	5.267	50,2	3.974	43,8	5.108	56,2
Rize	12.099	51,1	11.569	48,9	9.456	50,7	9.212	49,3	8.587	50,6	8.385	49,4	8.619	50,7	8.393	49,3	7.965	51,4	7.528	48,6	5.435	48,5	5.766	51,5	5.263	39,0	8.243	61,0
Sakarya	26.538	51,5	25.019	48,5	17.403	49,6	17.706	50,4	17.720	51,4	16.769	48,6	16.158	51,1	15.460	48,9	14.046	50,9	13.533	49,1	10.433	50,2	10.344	49,8	9.048	44,1	11.453	55,9
Samsun	50.585	51,1	48.326	48,9	32.721	49,1	33.975	50,9	28.737	49,9	28.899	50,1	26.276	49,9	26.371	50,1	25.689	50,4	25.302	49,6	20.046	49,1	20.749	50,9	19.378	44,4	24.271	55,6
Siirt	25.306	50,8	24.470	49,2	14.188	53,5	12.311	46,5	7.828	50,3	7.745	49,7	5.112	51,1	4.895	48,9	3.551	50,8	3.435	49,2	2.302	45,7	2.740	54,3	2.250	42,5	3.042	57,5

(devam ediyor)

## Ek-G.1

## Tüm İllerde Kırsal Alanda Bulunan Nüfusun Yaş Gruplarının Cinsiyete Göre Dağılımı (devam)

	0-14		15-24		25-34		35-44		45-54		55-64		65+															
	Erkek	%	Kadın	%	Erkek	%	Kadın	%	Erkek	%	Kadın	%	Erkek	%	Kadın	%												
Sinop	9.048	51,7	8.445	48,3	6.621	50,7	6.451	49,3	6.029	51,6	5.665	48,4	5.310	50,8	5.146	49,2	5.541	49,7	5.597	50,3	5.861	49,9	5.896	50,1	7.241	45,5	8.675	54,5
Sivas	23.163	51,0	22.223	49,0	16.223	50,6	15.860	49,4	14.491	52,6	13.082	47,4	11.657	50,6	11.367	49,4	10.713	49,9	10.774	50,1	9.760	48,6	10.331	51,4	11.632	45,7	13.834	54,3
Şanlıurfa	167.802	50,9	161.787	49,1	76.667	49,1	79.424	50,9	57.880	49,2	59.670	50,8	36.903	49,9	37.076	50,1	25.198	49,1	26.151	50,9	14.456	47,9	15.713	52,1	11.474	41,1	16.422	58,9
Şırnak	34.436	49,7	34.917	50,3	23.549	56,6	18.063	43,4	12.406	49,5	12.632	50,5	6.295	46,8	7.164	53,2	3.967	49,6	4.029	50,4	2.350	44,3	2.960	55,7	2.139	40,5	3.147	59,5
Tekirdağ	30.134	51,6	28.211	48,4	22.245	54,2	18.762	45,8	26.051	52,6	23.483	47,4	21.335	52,7	19.184	47,3	16.709	51,7	15.600	48,3	11.346	50,6	11.099	49,4	8.557	44,8	10.556	55,2
Tokat	29.874	51,4	28.236	48,6	20.514	50,3	20.262	49,7	17.648	50,2	17.518	49,8	16.655	50,3	16.435	49,7	15.670	50,0	15.691	50,0	13.152	48,0	14.228	52,0	13.580	45,9	16.034	54,1
Trabzon	35.349	50,6	34.472	49,4	27.588	50,1	27.490	49,9	25.345	51,3	24.085	48,7	22.009	50,5	21.553	49,5	20.689	49,6	20.988	50,4	15.714	48,0	17.035	52,0	15.380	39,7	23.317	60,3
Tunceli	1.984	47,8	2.167	52,2	4.227	64,7	2.309	35,3	2.457	53,3	2.157	46,7	1.764	50,0	1.762	50,0	1.332	44,9	1.636	55,1	1.142	43,1	1.508	56,9	1.719	42,0	2.374	58,0
Uşak	10.935	51,6	10.245	48,4	7.611	49,8	7.680	50,2	8.317	51,4	7.849	48,6	7.804	50,6	7.623	49,4	7.349	49,7	7.430	50,3	5.765	48,5	6.129	51,5	5.971	43,0	7.903	57,0
Van	103.096	50,5	100.857	49,5	57.376	51,7	53.636	48,3	38.536	51,7	36.035	48,3	23.345	52,0	21.579	48,0	17.052	51,3	16.163	48,7	9.195	46,2	10.727	53,8	7.034	44,9	8.628	55,1
Yalova	6.317	51,0	6.081	49,0	5.199	54,1	4.404	45,9	4.762	50,1	4.750	49,9	4.584	49,9	4.602	50,1	4.143	49,6	4.213	50,4	3.300	49,5	3.361	50,5	3.057	45,9	3.605	54,1
Yozgat	23.606	50,8	22.890	49,2	16.225	50,4	15.977	49,6	13.704	51,1	13.088	48,9	11.549	49,8	11.654	50,2	10.620	49,5	10.838	50,5	8.599	48,3	9.207	51,7	8.300	43,3	10.866	56,7
Zonguldak	32.873	51,4	31.103	48,6	22.705	49,9	22.836	50,1	25.986	50,6	25.418	49,4	23.417	49,6	23.834	50,4	21.632	48,1	23.296	51,9	17.803	49,6	18.073	50,4	12.948	42,8	17.297	57,2
<b>Toplam</b>	<b>2.270.640</b>	<b>51,0</b>	<b>2.179.545</b>	<b>49,0</b>	<b>1.470.758</b>	<b>51,4</b>	<b>1.390.502</b>	<b>48,6</b>	<b>1.293.770</b>	<b>51,1</b>	<b>1.239.209</b>	<b>48,9</b>	<b>1.092.764</b>	<b>50,6</b>	<b>1.067.579</b>	<b>49,4</b>	<b>947.936</b>	<b>50,3</b>	<b>936.475</b>	<b>49,7</b>	<b>709.065</b>	<b>48,6</b>	<b>749.941</b>	<b>51,4</b>	<b>693.832</b>	<b>43,9</b>	<b>885.425</b>	<b>56,1</b>

## Ek-G.2

## Tüm İllerde Kentsel Alanda Bulunan Nüfusun Yaş Gruplarının Cinsiyete Göre Dağılımı

	0-14				15-24				25-34				35-44				45-54				55-64				65+			
	Erkek	%	Kadın	%	Erkek	%	Kadın	%	Erkek	%	Kadın	%	Erkek	%	Kadın	%	Erkek	%	Kadın	%	Erkek	%	Kadın	%	Erkek	%	Kadın	%
Adana	258.535	51,3	245.613	48,7	155.730	49,9	156.510	50,1	159.377	50,0	159.645	50,0	135.452	49,9	136.239	50,1	109.237	49,9	109.597	50,1	75.076	49,6	76.164	50,4	47.060	43,0	62.388	57,0
Adıyaman	57.385	51,4	54.338	48,6	35.919	50,4	35.287	49,6	31.049	50,7	30.152	49,3	23.028	50,5	22.585	49,5	16.583	51,8	15.437	48,2	10.794	48,7	11.370	51,3	9.462	44,1	11.992	55,9
Afyon	46.880	51,4	44.387	48,6	31.857	49,3	32.755	50,7	30.434	50,4	29.919	49,6	25.385	49,7	25.679	50,3	22.408	50,1	22.302	49,9	16.243	49,0	16.928	51,0	14.372	44,0	18.296	56,0
Ağrı	59.069	51,8	54.902	48,2	35.183	54,7	29.192	45,3	24.360	53,8	20.947	46,2	14.661	54,2	12.390	45,8	10.136	53,8	8.689	46,2	5.860	47,3	6.521	52,7	4.802	45,2	5.812	54,8
Aksaray	33.270	51,2	31.672	48,8	20.960	51,0	20.142	49,0	19.973	50,9	19.255	49,1	16.239	49,8	16.353	50,2	11.966	49,1	12.400	50,9	8.428	47,8	9.211	52,2	6.951	42,7	9.346	57,3
Amasya	22.874	51,3	21.683	48,7	16.551	51,2	15.772	48,8	15.560	49,9	15.649	50,1	14.599	49,7	14.768	50,3	13.566	49,4	13.913	50,6	10.712	49,0	11.145	51,0	11.010	44,6	13.672	55,4
Ankara	543.346	51,4	514.367	48,6	401.868	51,5	377.936	48,5	434.649	49,9	436.942	50,1	379.755	49,6	385.267	50,4	310.953	49,6	315.598	50,4	200.083	49,1	207.615	50,9	142.510	42,7	191.249	57,3
Antalya	176.844	51,4	167.279	48,6	108.136	49,9	108.765	50,1	136.329	50,1	135.878	49,9	126.911	50,7	123.415	49,3	97.805	50,8	94.654	49,2	61.602	50,1	61.235	49,9	43.383	46,2	50.435	53,8
Ardahan	5.060	54,4	4.250	45,6	4.494	60,7	2.914	39,3	3.246	56,8	2.473	43,2	2.551	56,5	1.968	43,5	1.940	53,7	1.676	46,3	1.643	51,7	1.533	48,3	2.413	55,2	1.957	44,8
Artvin	9.134	51,3	8.659	48,7	7.706	52,2	7.061	47,8	7.308	52,6	6.587	47,4	6.725	51,2	6.397	48,8	6.394	52,0	5.899	48,0	4.774	48,5	5.065	51,5	5.247	43,9	6.717	56,1
Aydın	63.374	51,2	60.454	48,8	46.305	50,2	46.024	49,8	48.321	50,9	46.703	49,1	44.402	49,9	44.544	50,1	42.270	50,3	41.843	49,7	32.535	49,7	32.948	50,3	27.418	44,1	34.703	55,9
Balıkesir	66.116	51,3	62.724	48,7	57.756	53,3	50.570	46,7	52.597	50,8	50.871	49,2	52.366	49,4	53.540	50,6	50.476	49,3	51.972	50,7	39.744	49,4	40.664	50,6	36.813	44,7	45.535	55,3
Bartın	6.867	52,0	6.331	48,0	5.117	50,5	5.023	49,5	5.422	51,6	5.081	48,4	4.964	50,3	4.897	49,7	4.274	47,8	4.676	52,2	3.907	49,9	3.929	50,1	3.303	43,1	4.361	56,9
Batman	78.642	51,3	74.741	48,7	42.364	51,0	40.738	49,0	32.520	49,8	32.841	50,2	21.950	51,7	20.497	48,3	13.286	52,2	12.148	47,8	7.283	47,3	8.106	52,7	5.765	41,4	8.160	58,6
Bayburt	5.107	53,2	4.495	46,8	5.510	60,8	3.552	39,2	3.380	55,4	2.722	44,6	2.619	53,1	2.313	46,9	2.076	52,3	1.891	47,7	1.496	49,9	1.504	50,1	1.797	46,1	2.101	53,9
Bilecik	16.156	52,1	14.826	47,9	15.418	57,2	11.525	42,8	14.016	54,3	11.817	45,7	11.752	52,2	10.757	47,8	10.285	51,9	9.543	48,1	6.998	51,1	6.687	48,9	6.559	43,2	8.614	56,8
Bingöl	22.588	52,0	20.820	48,0	18.110	55,9	14.269	44,1	14.295	52,4	12.985	47,6	9.453	51,8	8.810	48,2	6.448	52,4	5.857	47,6	3.882	47,4	4.313	52,6	3.951	47,4	4.384	52,6
Bitlis	34.116	52,4	31.000	47,6	23.528	56,6	18.028	43,4	15.638	53,4	13.668	46,6	10.120	54,2	8.560	45,8	6.943	55,5	5.557	44,5	4.021	47,5	4.446	52,5	3.227	44,1	4.086	55,9
Bolu	18.201	51,5	17.110	48,5	15.886	51,0	15.259	49,0	15.248	51,9	14.111	48,1	13.468	51,0	12.955	49,0	11.099	50,0	11.081	50,0	8.794	48,9	9.192	51,1	8.542	44,5	10.666	55,5
Burdur	15.779	51,7	14.724	48,3	12.334	49,2	12.748	50,8	11.253	51,6	10.576	48,4	11.203	50,6	10.929	49,4	10.735	50,1	10.671	49,9	8.326	48,7	8.784	51,3	8.423	42,9	11.204	57,1
Bursa	279.219	51,6	262.373	48,4	177.664	49,6	180.312	50,4	219.711	50,5	215.170	49,5	191.676	50,7	186.108	49,3	153.127	50,5	150.215	49,5	104.308	49,5	106.209	50,5	76.391	43,4	99.530	56,6
Çanakkale	23.448	51,4	22.129	48,6	26.301	56,8	20.007	43,2	22.004	52,3	20.060	47,7	20.525	50,8	19.844	49,2	19.872	50,6	19.377	49,4	16.090	50,6	15.723	49,4	14.549	44,5	18.135	55,5

(devam ediyor)

**Ek-G.2***Tüm İllerde Kentsel Alanda Buluna Nüfusun Yaş Gruplarının Cinsiyete Göre Dağılımı (devam)*

	0-14				15-24				25-34				35-44				45-54				55-64				65+			
	Erkek	%	Kadın	%	Erkek	%	Kadın	%	Erkek	%	Kadın	%	Erkek	%	Kadın	%	Erkek	%	Kadın	%	Erkek	%	Kadın	%	Erkek	%	Kadın	%
Çankırı	12.273	51,7	11.470	48,3	10.530	53,0	9.342	47,0	8.721	52,1	8.004	47,9	7.704	50,7	7.495	49,3	7.082	50,4	6.968	49,6	5.753	48,8	6.033	51,2	6.358	45,3	7.679	54,7
Çorum	41.436	51,1	39.636	48,9	27.430	49,5	27.966	50,5	27.986	50,3	27.670	49,7	25.626	50,2	25.459	49,8	22.482	49,9	22.560	50,1	17.638	48,2	18.959	51,8	18.377	45,2	22.300	54,8
Denizli	76.640	51,3	72.893	48,7	49.914	48,7	52.627	51,3	58.949	50,0	59.048	50,0	53.624	50,7	52.208	49,3	43.529	50,4	42.847	49,6	29.148	50,0	29.145	50,0	21.687	43,2	28.554	56,8
Diyarbakır	208.354	51,5	196.031	48,5	124.176	52,0	114.819	48,0	101.092	50,4	99.602	49,6	68.398	51,0	65.688	49,0	43.012	51,3	40.812	48,7	23.633	48,5	25.123	51,5	18.850	42,3	25.668	57,7
Düzce	23.434	50,7	22.744	49,3	16.316	50,5	15.982	49,5	16.559	49,8	16.693	50,2	15.094	50,6	14.743	49,4	12.550	50,0	12.575	50,0	9.061	49,8	9.137	50,2	7.154	43,2	9.393	56,8
Edirne	23.340	51,7	21.776	48,3	26.291	55,3	21.294	44,7	21.838	52,5	19.764	47,5	20.111	50,7	19.571	49,3	20.632	50,3	20.359	49,7	16.511	51,1	15.802	48,9	12.759	43,6	16.531	56,4
Elazığ	52.739	51,7	49.212	48,3	39.916	53,0	35.443	47,0	34.073	49,3	35.067	50,7	28.336	48,5	30.143	51,5	23.334	48,9	24.365	51,1	16.263	48,7	17.156	51,3	14.687	44,6	18.256	55,4
Erzincan	14.616	51,7	13.644	48,3	14.063	54,8	11.620	45,2	10.520	51,7	9.840	48,3	8.969	52,0	8.276	48,0	7.201	50,8	6.964	49,2	5.407	49,8	5.451	50,2	5.610	43,6	7.260	56,4
Erzurum	72.239	51,4	68.273	48,6	53.875	51,2	51.447	48,8	43.303	50,2	43.042	49,8	32.661	51,0	31.360	49,0	23.909	50,6	23.343	49,4	15.976	48,5	16.983	51,5	14.767	44,7	18.296	55,3
Eskişehir	66.887	51,3	63.571	48,7	62.075	51,4	58.662	48,6	61.108	51,4	57.894	48,6	53.312	49,1	55.259	50,9	48.042	49,2	49.584	50,8	34.414	49,1	35.605	50,9	28.008	43,5	36.409	56,5
Gaziantep	284.457	51,2	271.209	48,8	140.957	50,2	140.000	49,8	138.872	50,7	134.989	49,3	104.978	51,6	98.424	48,4	69.108	50,8	66.933	49,2	41.593	49,8	41.935	50,2	30.524	42,7	40.952	57,3
Giresun	24.756	51,2	23.559	48,8	20.213	49,4	20.706	50,6	17.364	50,7	16.895	49,3	16.704	50,6	16.288	49,4	17.152	51,2	16.369	48,8	13.235	49,6	13.442	50,4	13.460	41,7	18.814	58,3
Gümüşhane	7.240	51,2	6.914	48,8	7.325	51,2	6.975	48,8	5.414	53,8	4.653	46,2	4.285	52,0	3.958	48,0	3.923	52,5	3.554	47,5	2.776	48,6	2.935	51,4	3.217	42,5	4.345	57,5
Hakkari	28.177	53,1	24.901	46,9	29.088	66,8	14.439	33,2	14.970	55,1	12.205	44,9	7.341	53,1	6.482	46,9	4.710	52,2	4.308	47,8	2.367	45,3	2.859	54,7	1.853	43,5	2.410	56,5
Hatay	111.386	51,1	106.588	48,9	63.030	51,4	59.637	48,6	58.234	48,9	60.815	51,1	50.736	49,4	52.040	50,6	41.161	49,7	41.611	50,3	26.787	49,7	27.123	50,3	19.612	45,1	23.832	54,9
Iğdır	17.401	51,8	16.171	48,2	11.067	54,2	9.364	45,8	8.750	52,7	7.855	47,3	6.122	53,1	5.414	46,9	4.287	51,3	4.072	48,7	2.794	48,1	3.010	51,9	2.330	45,0	2.846	55,0
Isparta	30.090	51,5	28.319	48,5	25.988	51,9	24.094	48,1	22.266	50,5	21.787	49,5	20.339	49,9	20.388	50,1	17.956	49,5	18.288	50,5	13.629	49,2	14.072	50,8	11.596	44,2	14.650	55,8
İstanbul	1.656.976	51,4	1.563.842	48,6	1.093.663	50,3	1.079.867	49,7	1.396.405	50,6	1.362.496	49,4	1.147.641	51,0	1.104.305	49,0	828.153	50,7	805.522	49,3	499.752	49,0	519.530	51,0	334.318	42,0	462.270	58,0
İzmir	366.336	51,3	347.161	48,7	283.934	51,6	266.535	48,4	320.679	50,4	316.120	49,6	287.942	49,8	289.763	50,2	245.986	49,8	248.054	50,2	179.583	49,1	186.198	50,9	140.221	43,3	183.421	56,7
K.maraş	107.743	51,3	102.318	48,7	57.790	50,2	57.430	49,8	57.641	50,8	55.759	49,2	45.020	51,0	43.265	49,0	32.660	51,7	30.521	48,3	22.218	50,6	21.712	49,4	19.210	46,3	22.302	53,7
Karabük	16.526	51,1	15.805	48,9	17.227	55,7	13.678	44,3	13.008	51,5	12.257	48,5	12.549	49,3	12.903	50,7	10.923	48,7	11.519	51,3	8.963	49,0	9.316	51,0	8.036	44,0	10.236	56,0
Karaman	20.922	50,9	20.163	49,1	13.504	48,4	14.376	51,6	13.635	51,3	12.940	48,7	11.829	50,1	11.770	49,9	9.410	49,6	9.576	50,4	6.533	48,7	6.889	51,3	6.231	44,4	7.787	55,6

(devam ediyor)

## Ek-G.2

## Tüm İllerde Kentsel Alanda Bulunan Nüfusun Yaş Gruplarının Cinsiyete Göre Dağılımı (devam)

	0-14				15-24				25-34				35-44				45-54				55-64				65+			
	Erkek	%	Kadın	%	Erkek	%	Kadın	%	Erkek	%	Kadın	%	Erkek	%	Kadın	%	Erkek	%	Kadın	%	Erkek	%	Kadın	%	Erkek	%	Kadın	%
Kars	20.481	52,3	18.666	47,7	15.120	56,1	11.854	43,9	11.333	52,6	10.222	47,4	8.390	54,3	7.069	45,7	6.226	52,8	5.569	47,2	3.975	50,1	3.964	49,9	3.877	46,3	4.489	53,7
Kastamonu	19.558	51,5	18.447	48,5	15.434	51,9	14.332	48,1	15.224	50,6	14.857	49,4	13.217	50,6	12.922	49,4	12.581	49,9	12.614	50,1	11.593	48,2	12.462	51,8	12.581	43,7	16.184	56,3
Kayseri	152.235	51,3	144.712	48,7	93.014	50,3	91.773	49,7	97.632	50,4	95.919	49,6	81.484	50,8	79.073	49,2	62.436	50,2	61.932	49,8	42.060	50,1	41.867	49,9	31.204	43,2	41.052	56,8
Kırıkkale	25.880	51,1	24.815	48,9	21.504	51,3	20.426	48,7	17.094	50,8	16.547	49,2	16.053	49,2	16.580	50,8	15.842	50,7	15.428	49,3	11.051	48,8	11.617	51,2	8.857	44,0	11.265	56,0
Kırklareli	20.118	51,8	18.686	48,2	21.227	57,5	15.708	42,5	19.379	53,3	16.973	46,7	17.961	51,4	16.962	48,6	17.000	51,0	16.353	49,0	13.463	51,3	12.806	48,7	11.150	43,7	14.370	56,3
Kırşehir	17.884	51,1	17.099	48,9	14.264	50,6	13.944	49,4	12.508	51,9	11.588	48,1	11.555	50,3	11.402	49,7	10.850	50,2	10.771	49,8	7.440	48,6	7.871	51,4	6.198	41,9	8.605	58,1
Kilis	13.659	50,7	13.308	49,3	8.690	53,3	7.609	46,7	6.548	49,1	6.791	50,9	5.527	49,7	5.592	50,3	4.421	50,7	4.307	49,3	2.846	48,3	3.045	51,7	2.811	42,6	3.780	57,4
Kocaeli	202.461	51,4	191.174	48,6	131.255	50,6	128.308	49,4	159.555	51,0	153.089	49,0	130.419	51,6	122.100	48,4	96.604	50,6	94.127	49,4	63.588	50,0	63.527	50,0	44.189	44,9	54.295	55,1
Konya	212.731	51,3	201.692	48,7	132.302	48,5	140.228	51,5	129.301	50,3	127.836	49,7	106.679	49,6	108.338	50,4	86.357	49,4	88.330	50,6	59.416	48,4	63.292	51,6	47.162	43,9	60.201	56,1
Kütahya	37.633	51,6	35.256	48,4	34.637	51,4	32.780	48,6	30.422	50,8	29.424	49,2	26.608	49,6	26.999	50,4	24.197	49,6	24.584	50,4	18.498	49,8	18.670	50,2	15.857	44,6	19.703	55,4
Malatya	66.652	51,4	62.989	48,6	46.471	50,8	45.032	49,2	41.139	49,2	42.445	50,8	34.947	49,6	35.543	50,4	27.723	50,4	27.302	49,6	19.283	49,9	19.372	50,1	15.755	43,9	20.141	56,1
Manisa	101.341	51,6	95.020	48,4	69.716	51,0	66.924	49,0	75.533	50,9	72.939	49,1	67.079	50,4	65.966	49,6	60.576	50,4	59.535	49,6	43.933	49,8	44.245	50,2	35.413	43,3	46.293	56,7
Mardin	86.789	51,4	82.030	48,6	51.597	52,6	46.557	47,4	36.535	50,5	35.846	49,5	24.523	50,4	24.148	49,6	15.187	51,0	14.610	49,0	8.693	46,5	10.009	53,5	9.427	43,7	12.160	56,3
Mersin	171.149	51,2	163.009	48,8	106.884	49,7	107.998	50,3	107.201	49,6	109.053	50,4	96.630	49,4	99.170	50,6	81.642	49,6	82.813	50,4	55.395	49,6	56.380	50,4	40.382	44,6	50.163	55,4
Muğla	37.932	51,5	35.660	48,5	27.355	52,1	25.113	47,9	31.256	51,4	29.597	48,6	31.480	52,0	29.057	48,0	27.019	52,0	24.973	48,0	18.841	50,9	18.169	49,1	17.175	45,8	20.309	54,2
Muş	31.064	51,9	28.794	48,1	17.655	52,6	15.879	47,4	12.451	52,5	11.271	47,5	7.822	53,5	6.799	46,5	5.512	54,6	4.584	45,4	3.240	47,6	3.568	52,4	2.537	43,5	3.297	56,5
Nevşehir	19.578	50,7	19.068	49,3	12.717	49,5	12.992	50,5	13.017	50,0	12.999	50,0	11.772	50,6	11.487	49,4	9.764	49,5	9.955	50,5	6.823	48,4	7.277	51,6	6.196	41,9	8.584	58,1
Niğde	23.754	51,5	22.404	48,5	15.429	50,4	15.166	49,6	13.611	51,1	13.042	48,9	12.133	50,8	11.743	49,2	9.645	50,4	9.477	49,6	6.433	48,9	6.733	51,1	5.998	43,1	7.912	56,9
Ordu	48.015	51,3	45.672	48,7	32.469	50,2	32.169	49,8	31.014	49,9	31.198	50,1	30.174	50,5	29.523	49,5	28.134	50,9	27.112	49,1	20.760	48,9	21.683	51,1	20.105	44,3	25.266	55,7
Osmaniye	53.683	51,2	51.144	48,8	31.335	51,1	29.948	48,9	28.840	50,3	28.498	49,7	24.389	49,8	24.567	50,2	20.095	50,6	19.640	49,4	14.184	50,1	14.149	49,9	9.957	44,1	12.640	55,9
Rize	22.578	51,2	21.532	48,8	17.427	50,7	16.919	49,3	15.688	50,0	15.700	50,0	15.686	50,7	15.264	49,3	14.089	51,8	13.112	48,2	9.152	49,3	9.420	50,7	8.307	39,4	12.758	60,6
Sakarya	80.197	51,4	75.833	48,6	55.983	49,4	57.357	50,6	57.117	50,3	56.386	49,7	51.354	50,7	50.012	49,3	41.852	50,3	41.372	49,7	30.428	50,3	30.095	49,7	23.018	43,7	29.633	56,3

(devam ediyor)

## Ek-G.2

## Tüm İllerde Kentsel Alanda Bulunan Nüfusun Yaş Gruplarının Cinsiyete Göre Dağılımı (devam)

	0-14				15-24				25-34				35-44				45-54				55-64				65+			
	Erkek	%	Kadın	%	Erkek	%	Kadın	%	Erkek	%	Kadın	%	Erkek	%	Kadın	%	Erkek	%	Kadın	%	Erkek	%	Kadın	%	Erkek	%	Kadın	%
Samsun	94.050	51,2	89.650	48,8	67.707	49,5	69.175	50,5	64.942	49,4	66.510	50,6	59.741	49,4	61.250	50,6	54.917	49,4	56.329	50,6	40.045	49,3	41.201	50,7	32.261	43,1	42.619	56,9
Siirt	37.228	51,6	34.934	48,4	24.457	56,0	19.197	44,0	15.745	51,9	14.565	48,1	9.594	52,8	8.570	47,2	6.266	52,5	5.677	47,5	3.818	48,3	4.093	51,7	3.168	41,9	4.392	58,1
Sinop	10.613	50,8	10.270	49,2	8.119	50,0	8.129	50,0	7.568	50,3	7.472	49,7	6.641	49,4	6.809	50,6	6.806	49,0	7.094	51,0	6.596	49,7	6.685	50,3	7.546	44,4	9.437	55,6
Sivas	52.971	51,1	50.630	48,9	39.472	50,0	39.451	50,0	34.634	51,0	33.213	49,0	27.825	50,0	27.797	50,0	23.473	50,1	23.349	49,9	18.226	49,6	18.488	50,4	17.653	45,4	21.243	54,6
Şanlıurfa	206.947	51,5	194.646	48,5	96.679	49,8	97.371	50,2	74.595	49,9	74.844	50,1	47.888	50,6	46.792	49,4	32.758	50,0	32.782	50,0	18.313	49,3	18.842	50,7	13.961	42,3	19.034	57,7
Şırnak	66.202	52,3	60.456	47,7	40.680	58,3	29.104	41,7	24.650	52,6	22.195	47,4	12.296	50,3	12.160	49,7	7.633	53,5	6.627	46,5	4.125	47,6	4.539	52,4	3.493	42,3	4.768	57,7
Tekirdağ	63.516	51,4	60.152	48,6	49.279	54,3	41.477	45,7	57.258	52,1	52.557	47,9	48.885	52,2	44.814	47,8	38.412	51,0	36.889	49,0	26.244	49,9	26.329	50,1	19.153	44,3	24.084	55,7
Tokat	42.720	51,3	40.520	48,7	29.786	49,9	29.955	50,1	25.731	49,6	26.151	50,4	23.729	50,0	23.689	50,0	21.642	49,7	21.936	50,3	17.433	48,4	18.556	51,6	16.608	45,3	20.037	54,7
Trabzon	47.075	51,4	44.517	48,6	37.434	51,1	35.768	48,9	34.207	50,9	33.015	49,1	30.205	50,6	29.507	49,4	27.626	50,3	27.332	49,7	19.548	49,5	19.937	50,5	16.508	40,5	24.205	59,5
Tunceli	4.459	53,2	3.930	46,8	12.575	78,7	3.396	21,3	6.359	60,7	4.116	39,3	4.265	57,8	3.114	42,2	2.852	52,3	2.604	47,7	2.160	49,8	2.180	50,2	2.703	47,2	3.025	52,8
Uşak	25.501	51,6	23.888	48,4	17.614	49,3	18.145	50,7	19.420	50,3	19.158	49,7	17.941	50,7	17.419	49,3	15.247	49,9	15.316	50,1	10.804	49,3	11.102	50,7	9.718	44,0	12.385	56,0
Van	105.679	51,7	98.707	48,3	61.476	51,5	57.992	48,5	47.422	51,9	44.012	48,1	29.012	52,9	25.788	47,1	20.182	52,5	18.280	47,5	10.799	47,6	11.872	52,4	7.917	45,3	9.578	54,7
Yalova	15.763	51,6	14.773	48,4	11.516	51,6	10.808	48,4	11.730	49,9	11.785	50,1	11.248	49,7	11.397	50,3	10.118	49,9	10.154	50,1	7.535	49,4	7.712	50,6	6.691	45,0	8.191	55,0
Yozgat	33.306	51,5	31.349	48,5	24.152	51,7	22.533	48,3	20.401	51,9	18.919	48,1	17.122	50,5	16.770	49,5	15.574	50,4	15.317	49,6	12.067	49,1	12.523	50,9	11.515	44,2	14.540	55,8
Zonguldak	30.362	51,4	28.743	48,6	20.859	50,1	20.813	49,9	23.849	50,4	23.461	49,6	21.506	49,7	21.780	50,3	19.283	48,2	20.700	51,8	15.267	49,8	15.400	50,2	10.811	42,8	14.472	57,2
<b>Toplam</b>	<b>7.407.742</b>	<b>51,4</b>	<b>6.999.252</b>	<b>48,6</b>	<b>4.967.359</b>	<b>51,0</b>	<b>4.763.022</b>	<b>49,0</b>	<b>5.198.986</b>	<b>50,6</b>	<b>5.083.640</b>	<b>49,4</b>	<b>4.362.905</b>	<b>50,5</b>	<b>4.271.989</b>	<b>49,5</b>	<b>3.449.622</b>	<b>50,3</b>	<b>3.404.586</b>	<b>49,7</b>	<b>2.310.708</b>	<b>49,3</b>	<b>2.377.387</b>	<b>50,7</b>	<b>1.780.675</b>	<b>43,4</b>	<b>2.322.664</b>	<b>56,6</b>



## Ek-H

*Tüm İllerde Kırsal ve Kentsel Alanda Bulunan Okul Öncesi Eğitime Kayıtlı 3, 4 ve 5 Yaş Nüfusun Okul Öncesi Eğitime Kayıtlı 3, 4 ve 5 Yaş Kırsal ve Kentsel Toplam Nüfus İçinde Dağılımı*

	3 Yaş				4 Yaş				5 Yaş			
	Kır	%	Kent	%	Kır	%	Kent	%	Kır	%	Kent	%
Adana	154	1,1	2.085	2,7	1.241	1,1	10.772	3,1	1.255	1,3	13.365	3,1
Adıyaman	158	1,1	494	0,6	1.767	1,6	2.849	0,8	1.464	1,5	3.282	0,8
Afyon	161	1,1	417	0,5	2.051	1,9	2.235	0,6	2.004	2,0	3.351	0,8
Ağrı	222	1,5	382	0,5	1.930	1,8	1.977	0,6	1.493	1,5	1.666	0,4
Aksaray	41	0,3	298	0,4	860	0,8	1.576	0,5	1.034	1,0	2.037	0,5
Amasya	161	1,1	612	0,8	598	0,5	2.024	0,6	407	0,4	2.166	0,5
Ankara	148	1,0	7.143	9,3	905	0,8	24.622	7,1	751	0,8	32.751	7,6
Antalya	494	3,4	2.766	3,6	3.553	3,2	10.851	3,1	4.711	4,8	16.490	3,8
Ardahan	134	0,9	76	0,1	567	0,5	286	0,1	449	0,5	347	0,1
Artvin	25	0,2	179	0,2	225	0,2	690	0,2	236	0,2	937	0,2
Aydın	120	0,8	1.055	1,4	1.558	1,4	3.646	1,1	1.946	2,0	4.903	1,1
Balıkesir	153	1,1	920	1,2	1.496	1,4	3.577	1,0	1.713	1,7	5.355	1,2
Bartın	40	0,3	159	0,2	516	0,5	520	0,2	429	0,4	629	0,1
Batman	241	1,7	574	0,7	1.565	1,4	3.125	0,9	997	1,0	2.480	0,6
Bayburt	32	0,2	60	0,1	149	0,1	276	0,1	188	0,2	325	0,1
Bilecik	11	0,1	210	0,3	114	0,1	1.008	0,3	122	0,1	1.343	0,3
Bingöl	107	0,7	247	0,3	828	0,8	1.148	0,3	491	0,5	1.179	0,3
Bitlis	207	1,4	320	0,4	1.489	1,4	1.622	0,5	1.139	1,2	1.590	0,4
Bolu	44	0,3	313	0,4	173	0,2	1.259	0,4	241	0,2	1.668	0,4
Burdur	64	0,4	285	0,4	448	0,4	861	0,2	582	0,6	1.889	0,4
Bursa	161	1,1	2.680	3,5	1.384	1,3	12.236	3,5	1.557	1,6	17.046	4,0
Çanakkale	107	0,7	505	0,7	690	0,6	1.592	0,5	960	1,0	2.552	0,6
Çankırı	19	0,1	169	0,2	110	0,1	767	0,2	106	0,1	950	0,2
Çorum	82	0,6	458	0,6	516	0,5	1.963	0,6	592	0,6	3.214	0,7
Denizli	134	0,9	1.247	1,6	1.364	1,2	4.374	1,3	1.695	1,7	6.847	1,6
Diyarbakır	1.116	7,7	1.612	2,1	5.674	5,2	9.117	2,6	3.703	3,8	8.378	1,9
Düzce	62	0,4	473	0,6	647	0,6	1.541	0,4	576	0,6	1.805	0,4
Edirne	27	0,2	396	0,5	314	0,3	1.315	0,4	391	0,4	2.179	0,5
Elazığ	147	1,0	636	0,8	884	0,8	3.406	1,0	591	0,6	3.137	0,7
Erzincan	52	0,4	243	0,3	336	0,3	912	0,3	236	0,2	1.084	0,3
Erzurum	471	3,3	617	0,8	1.884	1,7	3.009	0,9	1.395	1,4	3.470	0,8
Eskişehir	16	0,1	1.027	1,3	193	0,2	3.397	1,0	206	0,2	4.946	1,1
Gaziantep	182	1,3	1.118	1,5	1.703	1,5	10.616	3,1	1.260	1,3	12.535	2,9
Giresun	85	0,6	565	0,7	569	0,5	2.002	0,6	599	0,6	2.296	0,5
Gümüşhane	21	0,1	118	0,2	227	0,2	439	0,1	193	0,2	569	0,1
Hakkari	95	0,7	170	0,2	405	0,4	933	0,3	299	0,3	748	0,2
Hatay	1.228	8,5	1.997	2,6	8.912	8,1	8.382	2,4	6.702	6,8	8.242	1,9
İğdır	57	0,4	135	0,2	717	0,7	838	0,2	631	0,6	879	0,2
Isparta	95	0,7	565	0,7	648	0,6	1.720	0,5	715	0,7	2.871	0,7
İstanbul	-	-	14.049	18,3	-	-	58.264	16,8	-	-	69.482	16,1

(devam ediyor)

## Ek-H

*Tüm İllerde Kırsal ve Kentsel Alanda Bulunan Okul Öncesi Eğitime Kayıtlı 3, 4 ve 5 Yaş Nüfusun Okul Öncesi Eğitime Kayıtlı 3, 4 ve 5 Yaş Kırsal ve Kentsel Toplam İçinde Dağılımı (devam)*

	3 Yaş				4 Yaş				5 Yaş			
	Kır	%	Kent	%	Kır	%	Kent	%	Kır	%	Kent	%
İzmir	269	1,9	5.069	6,6	1.847	1,7	18.607	5,4	1.848	1,9	23.452	5,4
K.maraş	224	1,5	572	0,7	2.422	2,2	4.097	1,2	2.789	2,8	5.799	1,3
Karabük	2	0,0	227	0,3	76	0,1	1.004	0,3	111	0,1	1.332	0,3
Karaman	32	0,2	199	0,3	383	0,3	1.099	0,3	385	0,4	1.800	0,4
Kars	242	1,7	213	0,3	1.595	1,4	884	0,3	1.130	1,1	864	0,2
Kastamonu	30	0,2	301	0,4	238	0,2	1.400	0,4	329	0,3	1.688	0,4
Kayseri	75	0,5	636	0,8	776	0,7	5.890	1,7	772	0,8	9.267	2,1
Kırıkkale	17	0,1	194	0,3	117	0,1	1.244	0,4	110	0,1	1.901	0,4
Kırklareli	14	0,1	280	0,4	258	0,2	1.241	0,4	360	0,4	1.883	0,4
Kırşehir	10	0,1	184	0,2	144	0,1	971	0,3	267	0,3	1.671	0,4
Kilis	60	0,4	92	0,1	301	0,3	698	0,2	245	0,2	841	0,2
Kocaeli	-	-	1.902	2,5	-	-	10.593	3,1	-	-	13.132	3,0
Konya	407	2,8	1.384	1,8	2.993	2,7	8.862	2,6	2.766	2,8	13.404	3,1
Kütahya	72	0,5	435	0,6	762	0,7	2.042	0,6	896	0,9	3.338	0,8
Malatya	177	1,2	717	0,9	1.261	1,1	3.854	1,1	1.097	1,1	4.632	1,1
Manisa	235	1,6	975	1,3	2.004	1,8	4.968	1,4	2.135	2,2	7.506	1,7
Mardin	293	2,0	337	0,4	2.732	2,5	2.851	0,8	1.985	2,0	2.792	0,6
Mersin	299	2,1	2.406	3,1	1.669	1,5	12.083	3,5	1.647	1,7	14.502	3,4
Muğla	198	1,4	646	0,8	2.126	1,9	2.302	0,7	2.998	3,0	3.704	0,9
Muş	393	2,7	353	0,5	2.624	2,4	1.437	0,4	2.324	2,4	1.239	0,3
Nevşehir	50	0,3	318	0,4	837	0,8	1.298	0,4	812	0,8	1.795	0,4
Niğde	58	0,4	253	0,3	1.174	1,1	1.142	0,3	1.441	1,5	1.639	0,4
Ordu	79	0,5	413	0,5	1.096	1,0	2.689	0,8	1.035	1,0	3.426	0,8
Osmaniye	42	0,3	494	0,6	581	0,5	2.275	0,7	966	1,0	3.965	0,9
Rize	43	0,3	399	0,5	375	0,3	1.571	0,5	347	0,4	1.795	0,4
Sakarya	132	0,9	943	1,2	1.286	1,2	4.436	1,3	1.056	1,1	5.173	1,2
Samsun	540	3,7	1.088	1,4	2.723	2,5	5.416	1,6	2.130	2,2	7.303	1,7
Siirt	278	1,9	420	0,5	1.570	1,4	2.206	0,6	1.185	1,2	2.018	0,5
Sinop	29	0,2	230	0,3	220	0,2	829	0,2	256	0,3	959	0,2
Sivas	62	0,4	352	0,5	779	0,7	2.163	0,6	775	0,8	2.997	0,7
Şanlıurfa	1.344	9,3	2.593	3,4	11.037	10,0	12.605	3,6	7.315	7,4	8.366	1,9
Şırnak	389	2,7	505	0,7	2.207	2,0	2.249	0,6	1.682	1,7	1.616	0,4
Tekirdağ	42	0,3	793	1,0	750	0,7	3.022	0,9	1.342	1,4	4.715	1,1
Tokat	274	1,9	340	0,4	1.346	1,2	1.941	0,6	1.086	1,1	2.890	0,7
Trabzon	343	2,4	1.088	1,4	1.798	1,6	3.658	1,1	1.645	1,7	3.851	0,9
Tunceli	22	0,2	168	0,2	84	0,1	406	0,1	64	0,1	355	0,1
Uşak	54	0,4	158	0,2	481	0,4	1.267	0,4	537	0,5	2.223	0,5
Van	496	3,4	1.021	1,3	5.705	5,2	5.028	1,5	4.355	4,4	1.107	0,3
Yalova	60	0,4	240	0,3	289	0,3	967	0,3	350	0,4	2.314	0,5
Yozgat	133	0,9	223	0,3	1.025	0,9	1.570	0,5	875	0,9	4.420	1,0
Zonguldak	78	0,5	366	0,5	1.110	1,1	1.619	0,5	1.191	1,2	2.375	0,6
<b>Toplam</b>	<b>14.471</b>	<b>100,0</b>	<b>76.902</b>	<b>100,0</b>	<b>110.011</b>	<b>100,0</b>	<b>346.231</b>	<b>100,0</b>	<b>98.698</b>	<b>100,0</b>	<b>431.032</b>	<b>100,0</b>

## Ek-I

## Tüm İllerde Okul Öncesi Eğitime Kayıtlı 3, 4 ve 5 Yaş Nüfusun Kır-Kent Dağılımı

	3 Yaş		4 Yaş		5 Yaş										
	Kır	%	Kent	%	Toplam	Kır	%	Kent	%	Toplam	Kır	%	Kent	%	Toplam
Adana	154	6,9	2.085	93,1	2.239	1.241	10,3	10.772	89,7	12.013	1.255	8,6	13.365	91,4	14.620
Adıyaman	158	24,2	494	75,8	652	1.767	38,3	2.849	61,7	4.616	1.464	30,8	3.282	69,2	4.746
Afyon	161	27,9	417	72,1	578	2.051	47,9	2.235	52,1	4.286	2.004	37,4	3.351	62,6	5.355
Ağrı	222	36,8	382	63,2	604	1.930	49,4	1.977	50,6	3.907	1.493	47,3	1.666	52,7	3.159
Aksaray	41	12,1	298	87,9	339	860	35,3	1.576	64,7	2.436	1.034	33,7	2.037	66,3	3.071
Amasya	161	20,8	612	79,2	773	598	22,8	2.024	77,2	2.622	407	15,8	2.166	84,2	2.573
Ankara	148	2,0	7.143	98,0	7.291	905	3,5	24.622	96,5	25.527	751	2,2	32.751	97,8	33.502
Antalya	494	15,2	2.766	84,8	3.260	3.553	24,7	10.851	75,3	14.404	4.711	22,2	16.490	77,8	21.201
Ardahan	134	63,8	76	36,2	210	567	66,5	286	33,5	853	449	56,4	347	43,6	796
Artvin	25	12,3	179	87,7	204	225	24,6	690	75,4	915	236	20,1	937	79,9	1.173
Aydın	120	10,2	1.055	89,8	1.175	1.558	29,9	3.646	70,1	5.204	1.946	28,4	4.903	71,6	6.849
Balıkesir	153	14,3	920	85,7	1.073	1.496	29,5	3.577	70,5	5.073	1.713	24,2	5.355	75,8	7.068
Bartın	40	20,1	159	79,9	199	516	49,8	520	50,2	1.036	429	40,5	629	59,5	1.058
Batman	241	29,6	574	70,4	815	1.565	33,4	3.125	66,6	4.690	997	28,7	2.480	71,3	3.477
Bayburt	32	34,8	60	65,2	92	149	35,1	276	64,9	425	188	36,6	325	63,4	513
Bilecik	11	5,0	210	95,0	221	114	10,2	1.008	89,8	1.122	122	8,3	1.343	91,7	1.465
Bingöl	107	30,2	247	69,8	354	828	41,9	1.148	58,1	1.976	491	29,4	1.179	70,6	1.670
Bitlis	207	39,3	320	60,7	527	1.489	47,9	1.622	52,1	3.111	1.139	41,7	1.590	58,3	2.729
Bolu	44	12,3	313	87,7	357	173	12,1	1.259	87,9	1.432	241	12,6	1.668	87,4	1.909
Burdur	64	18,3	285	81,7	349	448	34,2	861	65,8	1.309	582	23,6	1.889	76,4	2.471
Bursa	161	5,7	2.680	94,3	2.841	1.384	10,2	12.236	89,8	13.620	1.557	8,4	17.046	91,6	18.603
Çanakkale	107	17,5	505	82,5	612	690	30,2	1.592	69,8	2.282	960	27,3	2.552	72,7	3.512

(devam ediyor)

## Ek-I

## Tüm İllerde Okul Öncesi Eğitime Kayıtlı 3, 4 ve 5 Yaş Nüfusun Kır-Kent Dağılımı (devam)

	3 Yaş		4 Yaş		5 Yaş										
	Kır	%	Kent	%	Toplam	Kır	%	Kent	%	Toplam	Kır	%	Kent	%	Toplam
Çankırı	19	10,1	169	89,9	188	110	12,5	767	87,5	877	106	10,0	950	90,0	1.056
Çorum	82	15,2	458	84,8	540	516	20,8	1.963	79,2	2.479	592	15,6	3.214	84,4	3.806
Denizli	134	9,7	1.247	90,3	1.381	1.364	23,8	4.374	76,2	5.738	1.695	19,8	6.847	80,2	8.542
Diyarbakır	1.116	40,9	1.612	59,1	2.728	5.674	38,4	9.117	61,6	14.791	3.703	30,7	8.378	69,3	12.081
Düzce	62	11,6	473	88,4	535	647	29,6	1.541	70,4	2.188	576	24,2	1.805	75,8	2.381
Edirne	27	6,4	396	93,6	423	314	19,3	1.315	80,7	1.629	391	15,2	2.179	84,8	2.570
Elazığ	147	18,8	636	81,2	783	884	20,6	3.406	79,4	4.290	591	15,9	3.137	84,1	3.728
Erzincan	52	17,6	243	82,4	295	336	26,9	912	73,1	1.248	236	17,9	1.084	82,1	1.320
Erzurum	471	43,3	617	56,7	1.088	1.884	38,5	3.009	61,5	4.893	1.395	28,7	3.470	71,3	4.865
Eskişehir	16	1,5	1.027	98,5	1.043	193	0,2	3.397	94,6	3.590	206	0,2	4.946	96,0	5.152
Gaziantep	182	14,0	1.118	86,0	1.300	1.703	1,5	10.616	86,2	12.319	1.260	1,5	12.535	90,9	13.795
Giresun	85	13,1	565	86,9	650	569	0,5	2.002	77,9	2.571	599	0,5	2.296	79,3	2.895
Gümüşhane	21	15,1	118	84,9	139	227	0,2	439	65,9	666	193	0,2	569	74,7	762
Hakkari	95	35,8	170	64,2	265	405	0,4	933	69,7	1.338	299	0,4	748	71,4	1.047
Hatay	1.228	38,1	1.997	61,9	3.225	8.912	8,1	8.382	48,5	17.294	6.702	8,1	8.242	55,2	14.944
İğdir	57	29,7	135	70,3	192	717	0,7	838	53,9	1.555	631	0,7	879	58,2	1.510
Isparta	95	14,4	565	85,6	660	648	0,6	1.720	72,6	2.368	715	0,6	2.871	80,1	3.586
İstanbul	-	-	14.049	-	14.049	-	-	58.264	-	58.264	-	-	69.482	-	69.482
İzmir	269	5,0	5.069	95,0	5.338	1.847	9,0	18.607	91,0	20.454	1.848	7,3	23.452	92,7	25.300
K.maraş	224	28,1	572	71,9	796	2.422	37,2	4.097	62,8	6.519	2.789	32,5	5.799	67,5	8.588
Karabük	2	0,9	227	99,1	229	76	7,0	1.004	93,0	1.080	111	7,7	1.332	92,3	1.443
Karaman	32	13,9	199	86,1	231	383	25,8	1.099	74,2	1.482	385	17,6	1.800	82,4	2.185

(devam ediyor)

## Ek-I

## Tüm İllerde Okul Öncesi Eğitime Kayıtlı 3, 4 ve 5 Yaş Nüfusun Kır-Kent Dağılımı (devam)

	3 Yaş					4 Yaş					5 Yaş				
	Kır	%	Kent	%	Toplam	Kır	%	Kent	%	Toplam	Kır	%	Kent	%	Toplam
Kars	242	53,2	213	46,8	455	1.595	64,3	884	35,7	2.479	1.130	56,7	864	43,3	1.994
Kastamonu	30	9,1	301	90,9	331	238	14,5	1.400	85,5	1.638	329	16,3	1.688	83,7	2.017
Kayseri	75	10,5	636	89,5	711	776	11,6	5.890	88,4	6.666	772	7,7	9.267	92,3	10.039
Kırıkkale	17	8,1	194	91,9	211	117	8,6	1.244	91,4	1.361	110	5,5	1.901	94,5	2.011
Kırklareli	14	4,8	280	95,2	294	258	17,2	1.241	82,8	1.499	360	16,0	1.883	84,0	2.243
Kırşehir	10	5,2	184	94,8	194	144	12,9	971	87,1	1.115	267	13,8	1.671	86,2	1.938
Kilis	60	39,5	92	60,5	152	301	30,1	698	69,9	999	245	22,6	841	77,4	1.086
Kocaeli	-	-	1.902	-	1.902	-	-	10.593	-	10.593	-	-	13.132	-	13.132
Konya	407	22,7	1.384	77,3	1.791	2.993	25,2	8.862	74,8	11.855	2.766	17,1	13.404	82,9	16.170
Kütahya	72	14,2	435	85,8	507	762	27,2	2.042	72,8	2.804	896	21,2	3.338	78,8	4.234
Malatya	177	19,8	717	80,2	894	1.261	24,7	3.854	75,3	5.115	1.097	19,1	4.632	80,9	5.729
Manisa	235	19,4	975	80,6	1.210	2.004	28,7	4.968	71,3	6.972	2.135	22,1	7.506	77,9	9.641
Mardin	293	46,5	337	53,5	630	2.732	48,9	2.851	51,1	5.583	1.985	41,6	2.792	58,4	4.777
Mersin	299	11,1	2.406	88,9	2.705	1.669	12,1	12.083	87,9	13.752	1.647	10,2	14.502	89,8	16.149
Muğla	198	23,5	646	76,5	844	2.126	48,0	2.302	52,0	4.428	2.998	44,7	3.704	55,3	6.702
Muş	393	52,7	353	47,3	746	2.624	64,6	1.437	35,4	4.061	2.324	65,2	1.239	34,8	3.563
Nevşehir	50	13,6	318	86,4	368	837	39,2	1.298	60,8	2.135	812	31,1	1.795	68,9	2.607
Niğde	58	18,6	253	81,4	311	1.174	50,7	1.142	49,3	2.316	1.441	46,8	1.639	53,2	3.080
Ordu	79	16,1	413	83,9	492	1.096	29,0	2.689	71,0	3.785	1.035	23,2	3.426	76,8	4.461
Osmaniye	42	7,8	494	92,2	536	581	20,3	2.275	79,7	2.856	966	19,6	3.965	80,4	4.931
Rize	43	9,7	399	90,3	442	375	19,3	1.571	80,7	1.946	347	16,2	1.795	83,8	2.142
Sakarya	132	12,3	943	87,7	1.075	1.286	22,5	4.436	77,5	5.722	1.056	17,0	5.173	83,0	6.229

(devam ediyor)

**Ek-I***Tüm İllerde Okul Öncesi Eğitime Kayıtlı 3, 4 ve 5 Yaş Nüfusun Kır-Kent Dağılımı (devam)*

	3 Yaş					4 Yaş					5 Yaş				
	Kır	%	Kent	%	Toplam	Kır	%	Kent	%	Toplam	Kır	%	Kent	%	Toplam
Samsun	540	33,2	1.088	66,8	1.628	2.723	33,5	5.416	66,5	8.139	2.130	22,6	7.303	77,4	9.433
Siirt	278	39,8	420	60,2	698	1.570	41,6	2.206	58,4	3.776	1.185	37,0	2.018	63,0	3.203
Sinop	29	11,2	230	88,8	259	220	21,0	829	79,0	1.049	256	21,1	959	78,9	1.215
Sivas	62	15,0	352	85,0	414	779	26,5	2.163	73,5	2.942	775	20,5	2.997	79,5	3.772
Şanlıurfa	1.344	34,1	2.593	65,9	3.937	11.037	46,7	12.605	53,3	23.642	7.315	46,6	8.366	53,4	15.681
Şırnak	389	43,5	505	56,5	894	2.207	49,5	2.249	50,5	4.456	1.682	51,0	1.616	49,0	3.298
Tekirdağ	42	5,0	793	95,0	835	750	19,9	3.022	80,1	3.772	1.342	22,2	4.715	77,8	6.057
Tokat	274	44,6	340	55,4	614	1.346	40,9	1.941	59,1	3.287	1.086	27,3	2.890	72,7	3.976
Trabzon	343	24,0	1.088	76,0	1.431	1.798	33,0	3.658	67,0	5.456	1.645	29,9	3.851	70,1	5.496
Tunceli	22	11,6	168	88,4	190	84	17,1	406	82,9	490	64	15,3	355	84,7	419
Uşak	54	25,5	158	74,5	212	481	27,5	1.267	72,5	1.748	537	19,5	2.223	80,5	2.760
Van	496	32,7	1.021	67,3	1.517	5.705	53,2	5.028	46,8	10.733	4.355	79,7	1.107	20,3	5.462
Yalova	60	20,0	240	80,0	300	289	23,0	967	77,0	1.256	350	13,1	2.314	86,9	2.664
Yozgat	133	37,4	223	62,6	356	1.025	39,5	1.570	60,5	2.595	875	16,5	4.420	83,5	5.295
Zonguldak	78	17,6	366	82,4	444	1.110	40,7	1.619	59,3	2.729	1.191	33,4	2.375	66,6	3.566
<b>Toplam</b>	<b>14.471</b>	<b>15,8</b>	<b>76.902</b>	<b>84,2</b>	<b>91.373</b>	<b>110.011</b>	<b>24,1</b>	<b>346.231</b>	<b>75,9</b>	<b>456.242</b>	<b>98.698</b>	<b>18,6</b>	<b>431.032</b>	<b>81,4</b>	<b>529.730</b>

## Ek-J

## Tüm İllerde Kırsal ve Kentsel Alanda Bulunan Okul Öncesi Eğitime Kayıtlı 3, 4 ve 5 Yaş Nüfusun Cinsiyete Göre Dağılımı

	3 Yaş								4 Yaş								5 Yaş							
	Kır				Kent				Kır				Kent				Kır				Kent			
	Erkek	%	Kadın	%	Erkek	%	Kadın	%	Erkek	%	Kadın	%	Erkek	%	Kadın	%	Erkek	%	Kadın	%	Erkek	%	Kadın	%
Adana	78	50,6	76	49,4	1.079	51,8	1.006	48,2	624	50,3	617	49,7	5.548	51,5	5.224	48,5	643	51,2	612	48,8	7.091	53,1	6.274	46,9
Adıyaman	82	51,9	76	48,1	245	49,6	249	50,4	881	49,9	886	50,1	1.436	50,4	1.413	49,6	748	51,1	716	48,9	1.708	52,0	1.574	48,0
Afyon	87	54,0	74	46,0	199	47,7	218	52,3	1.008	49,1	1.043	50,9	1.146	51,3	1.089	48,7	1.092	54,5	912	45,5	1.800	53,7	1.551	46,3
Ağrı	105	47,3	117	52,7	197	51,6	185	48,4	1.014	52,5	916	47,5	977	49,4	1.000	50,6	763	51,1	730	48,9	921	55,3	745	44,7
Aksaray	22	53,7	19	46,3	159	53,4	139	46,6	460	53,5	400	46,5	830	52,7	746	47,3	537	51,9	497	48,1	1.055	51,8	982	48,2
Amasya	76	47,2	85	52,8	320	52,3	292	47,7	322	53,8	276	46,2	1.001	49,5	1.023	50,5	243	59,7	164	40,3	1.140	52,6	1.026	47,4
Ankara	86	58,1	62	41,9	3.732	52,2	3.411	47,8	475	52,5	430	47,5	12.470	50,6	12.152	49,4	416	55,4	335	44,6	17.352	53,0	15.399	47,0
Antalya	257	52,0	237	48,0	1.468	53,1	1.298	46,9	1.781	50,1	1.772	49,9	5.544	51,1	5.307	48,9	2.498	53,0	2.213	47,0	8.719	52,9	7.771	47,1
Ardahan	66	49,3	68	50,7	33	43,4	43	56,6	268	47,3	299	52,7	133	46,5	153	53,5	229	51,0	220	49,0	176	50,7	171	49,3
Artvin	15	60,0	10	40,0	85	47,5	94	52,5	105	46,7	120	53,3	352	51,0	338	49,0	110	46,6	126	53,4	482	51,4	455	48,6
Aydın	62	51,7	58	48,3	558	52,9	497	47,1	768	49,3	790	50,7	1.906	52,3	1.740	47,7	1.028	52,8	918	47,2	2.552	52,0	2.351	48,0
Balıkesir	69	45,1	84	54,9	490	53,3	430	46,7	754	50,4	742	49,6	1.822	50,9	1.755	49,1	923	53,9	790	46,1	2.788	52,1	2.567	47,9
Bartın	26	65,0	14	35,0	77	48,4	82	51,6	240	46,5	276	53,5	256	49,2	264	50,8	230	53,6	199	46,4	317	50,4	312	49,6
Batman	126	52,3	115	47,7	288	50,2	286	49,8	807	51,6	758	48,4	1.678	53,7	1.447	46,3	523	52,5	474	47,5	1.215	49,0	1.265	51,0
Bayburt	15	46,9	17	53,1	29	48,3	31	51,7	85	57,0	64	43,0	120	43,5	156	56,5	105	55,9	83	44,1	165	50,8	160	49,2
Bilecik	5	45,5	6	54,5	104	49,5	106	50,5	62	54,4	52	45,6	531	52,7	477	47,3	61	50,0	61	50,0	698	52,0	645	48,0
Bingöl	48	44,9	59	55,1	130	52,6	117	47,4	409	49,4	419	50,6	565	49,2	583	50,8	262	53,4	229	46,6	630	53,4	549	46,6
Bitlis	110	53,1	97	46,9	154	48,1	166	51,9	775	52,0	714	48,0	829	51,1	793	48,9	603	52,9	536	47,1	874	55,0	716	45,0
Bolu	20	45,5	24	54,5	156	49,8	157	50,2	92	53,2	81	46,8	641	50,9	618	49,1	141	58,5	100	41,5	883	52,9	785	47,1
Burdur	29	45,3	35	54,7	138	48,4	147	51,6	207	46,2	241	53,8	442	51,3	419	48,7	314	54,0	268	46,0	999	52,9	890	47,1
Bursa	79	49,1	82	50,9	1.363	50,9	1.317	49,1	699	50,5	685	49,5	6.384	52,2	5.852	47,8	800	51,4	757	48,6	9.014	52,9	8.032	47,1

(devam ediyor)

## Ek-J

*Tüm İllerde Kırsal ve Kentsel Alanda Bulunan Okul Öncesi Eğitime Kayıtlı 3, 4 ve 5 Yaş Nüfusun Cinsiyete Göre Dağılımı  
(devam)*

	3 Yaş				4 Yaş				5 Yaş															
	Kır		Kent		Kır		Kent		Kır		Kent													
	Erkek	%	Kadın	%	Erkek	%	Kadın	%	Erkek	%	Kadın	%												
Çanakkale	57	53,3	50	46,7	250	49,5	255	50,5	346	50,1	344	49,9	804	50,5	788	49,5	507	52,8	453	47,2	1.327	52,0	1.225	48,0
Çankırı	10	52,6	9	47,4	97	57,4	72	42,6	61	55,5	49	44,5	379	49,4	388	50,6	56	52,8	50	47,2	498	52,4	452	47,6
Çorum	40	48,8	42	51,2	250	54,6	208	45,4	255	49,4	261	50,6	1.020	52,0	943	48,0	308	52,0	284	48,0	1.738	54,1	1.476	45,9
Denizli	70	52,2	64	47,8	659	52,8	588	47,2	678	49,7	686	50,3	2.271	51,9	2.103	48,1	876	51,7	819	48,3	3.576	52,2	3.271	47,8
Diyarbakır	557	49,9	559	50,1	810	50,2	802	49,8	2.843	50,1	2.831	49,9	4.730	51,9	4.387	48,1	1.898	51,3	1.805	48,7	4.598	54,9	3.780	45,1
Düzce	30	48,4	32	51,6	254	53,7	219	46,3	341	52,7	306	47,3	795	51,6	746	48,4	329	57,1	247	42,9	953	52,8	852	47,2
Edirne	16	59,3	11	40,7	200	50,5	196	49,5	156	49,7	158	50,3	671	51,0	644	49,0	181	46,3	210	53,7	1.100	50,5	1.079	49,5
Elazığ	85	57,8	62	42,2	330	51,9	306	48,1	450	50,9	434	49,1	1.757	51,6	1.649	48,4	306	51,8	285	48,2	1.726	55,0	1.411	45,0
Erzincan	28	53,8	24	46,2	134	55,1	109	44,9	172	51,2	164	48,8	466	51,1	446	48,9	170	72,0	66	28,0	593	54,7	491	45,3
Erzurum	216	45,9	255	54,1	317	51,4	300	48,6	966	51,3	918	48,7	1.611	53,5	1.398	46,5	734	52,6	661	47,4	1.872	53,9	1.598	46,1
Eskişehir	10	62,5	6	37,5	539	52,5	488	47,5	109	56,5	84	43,5	1.764	51,9	1.633	48,1	105	51,0	101	49,0	2.594	52,4	2.352	47,6
Gaziantep	88	48,4	94	51,6	567	50,7	551	49,3	849	49,9	854	50,1	5.467	51,5	5.149	48,5	662	52,5	598	47,5	6.743	53,8	5.792	46,2
Giresun	41	48,2	44	51,8	295	52,2	270	47,8	276	48,5	293	51,5	1.032	51,5	970	48,5	296	49,4	303	50,6	1.142	49,7	1.154	50,3
Gümüşhane	12	57,1	9	42,9	62	52,5	56	47,5	104	45,8	123	54,2	229	52,2	210	47,8	106	54,9	87	45,1	297	52,2	272	47,8
Hakkari	45	47,4	50	52,6	85	50,0	85	50,0	217	53,6	188	46,4	507	54,3	426	45,7	171	57,2	128	42,8	434	58,0	314	42,0
Hatay	599	48,8	629	51,2	1.063	53,2	934	46,8	4.556	51,1	4.356	48,9	4.335	51,7	4.047	48,3	3.540	52,8	3.162	47,2	4.348	52,8	3.894	47,2
İğdır	26	45,6	31	54,4	62	45,9	73	54,1	356	49,7	361	50,3	439	52,4	399	47,6	339	53,7	292	46,3	479	54,5	400	45,5
Isparta	45	47,4	50	52,6	277	49,0	288	51,0	339	52,3	309	47,7	924	53,7	796	46,3	394	55,1	321	44,9	1.504	52,4	1.367	47,6
İstanbul	-	-	-	-	7.218	51,4	6.831	48,6	-	-	-	-	30.081	51,6	28.183	48,4	-	-	-	-	37.265	53,6	32.217	46,4
İzmir	135	50,2	134	49,8	2.628	51,8	2.441	48,2	966	52,3	881	47,7	9.538	51,3	9.069	48,7	978	52,9	870	47,1	12.563	53,6	10.889	46,4
K.maraş	115	51,3	109	48,7	302	52,8	270	47,2	1.213	50,1	1.209	49,9	2.147	52,4	1.950	47,6	1.507	54,0	1.282	46,0	3.169	54,6	2.630	45,4
Karabük	1	50,0	1	50,0	136	59,9	91	40,1	35	46,1	41	53,9	541	53,9	463	46,1	54	48,6	57	51,4	688	51,7	644	48,3

(devam ediyor)



**Ek-J**

*Tüm İllerde Kırsal ve Kentsel Alanda Bulunan Okul Öncesi Eğitime Kayıtlı 3, 4 ve 5 Yaş Nüfusun Cinsiyete Göre Dağılımı  
(devam)*

	3 Yaş				4 Yaş				5 Yaş															
	Kır		Kent		Kır		Kent		Kır		Kent													
	Erkek	%	Kadın	%	Erkek	%	Kadın	%	Erkek	%	Kadın	%												
Karaman	17	53,1	15	46,9	105	52,8	94	47,2	206	53,8	177	46,2	532	48,4	567	51,6	189	49,1	196	50,9	963	53,5	837	46,5
Kars	123	50,8	119	49,2	115	54,0	98	46,0	819	51,3	776	48,7	445	50,3	439	49,7	589	52,1	541	47,9	452	52,3	412	47,7
Kastamonu	10	33,3	20	66,7	169	56,1	132	43,9	121	50,8	117	49,2	733	52,4	667	47,6	174	52,9	155	47,1	882	52,3	806	47,7
Kayseri	32	42,7	43	57,3	323	50,8	313	49,2	370	47,7	406	52,3	3.031	51,5	2.859	48,5	415	53,8	357	46,2	4.934	53,2	4.333	46,8
Kırıkkale	9	52,9	8	47,1	88	45,4	106	54,6	58	49,6	59	50,4	607	48,8	637	51,2	69	62,7	41	37,3	994	52,3	907	47,7
Kırklareli	7	50,0	7	50,0	158	56,4	122	43,6	132	51,2	126	48,8	634	51,1	607	48,9	187	51,9	173	48,1	1.005	53,4	878	46,6
Kırşehir	6	60,0	4	40,0	94	51,1	90	48,9	76	52,8	68	47,2	493	50,8	478	49,2	136	50,9	131	49,1	860	51,5	811	48,5
Kilis	29	48,3	31	51,7	52	56,5	40	43,5	162	53,8	139	46,2	360	51,6	338	48,4	121	49,4	124	50,6	449	53,4	392	46,6
Kocaeli	-	-	-	-	892	46,9	1.010	53,1	-	-	-	-	5.338	50,4	5.255	49,6	-	-	-	-	6.917	52,7	6.215	47,3
Konya	193	47,4	214	52,6	713	51,5	671	48,5	1.551	51,8	1.442	48,2	4.520	51,0	4.342	49,0	1.459	52,7	1.307	47,3	7.197	53,7	6.207	46,3
Kütahya	41	56,9	31	43,1	241	55,4	194	44,6	394	51,7	368	48,3	1.035	50,7	1.007	49,3	460	51,3	436	48,7	1.751	52,5	1.587	47,5
Malatya	93	52,5	84	47,5	351	49,0	366	51,0	641	50,8	620	49,2	1.948	50,5	1.906	49,5	602	54,9	495	45,1	2.435	52,6	2.197	47,4
Manisa	125	53,2	110	46,8	490	50,3	485	49,7	1.014	50,6	990	49,4	2.602	52,4	2.366	47,6	1.142	53,5	993	46,5	3.932	52,4	3.574	47,6
Mardin	128	43,7	165	56,3	170	50,4	167	49,6	1.365	50,0	1.367	50,0	1.467	51,5	1.384	48,5	1.055	53,1	930	46,9	1.553	55,6	1.239	44,4
Mersin	151	50,5	148	49,5	1.169	48,6	1.237	51,4	814	48,8	855	51,2	6.186	51,2	5.897	48,8	889	54,0	758	46,0	7.702	53,1	6.800	46,9
Muğla	101	51,0	97	49,0	327	50,6	319	49,4	1.076	50,6	1.050	49,4	1.147	49,8	1.155	50,2	1.625	54,2	1.373	45,8	1.934	52,2	1.770	47,8
Muş	180	45,8	213	54,2	173	49,0	180	51,0	1.363	51,9	1.261	48,1	774	53,9	663	46,1	1.216	52,3	1.108	47,7	664	53,6	575	46,4
Nevşehir	26	52,0	24	48,0	156	49,1	162	50,9	427	51,0	410	49,0	635	48,9	663	51,1	441	54,3	371	45,7	929	51,8	866	48,2
Niğde	28	48,3	30	51,7	139	54,9	114	45,1	578	49,2	596	50,8	605	53,0	537	47,0	761	52,8	680	47,2	902	55,0	737	45,0
Ordu	39	49,4	40	50,6	206	49,9	207	50,1	573	52,3	523	47,7	1.374	51,1	1.315	48,9	558	53,9	477	46,1	1.832	53,5	1.594	46,5
Osmaniye	18	42,9	24	57,1	261	52,8	233	47,2	301	51,8	280	48,2	1.175	51,6	1.100	48,4	520	53,8	446	46,2	2.095	52,8	1.870	47,2
Rize	15	34,9	28	65,1	191	47,9	208	52,1	182	48,5	193	51,5	793	50,5	778	49,5	189	54,5	158	45,5	974	54,3	821	45,7

(devam ediyor)

**Ek-J***Tüm İllerde Kırsal ve Kentsel Alanda Bulunan Okul Öncesi Eğitime Kayıtlı 3, 4 ve 5 Yaş Nüfusun Cinsiyete Göre Dağılımı  
(devam)*

	3 Yaş								4 Yaş								5 Yaş							
	Kır				Kent				Kır				Kent				Kır				Kent			
	Erkek	%	Kadın	%	Erkek	%	Kadın	%	Erkek	%	Kadın	%	Erkek	%	Kadın	%	Erkek	%	Kadın	%	Erkek	%	Kadın	%
Sakarya	65	49,2	67	50,8	466	49,4	477	50,6	635	49,4	651	50,6	2.283	51,5	2.153	48,5	583	55,2	473	44,8	2.780	53,7	2.393	46,3
Samsun	276	51,1	264	48,9	589	54,1	499	45,9	1.366	50,2	1.357	49,8	2.821	52,1	2.595	47,9	1.147	53,8	983	46,2	3.826	52,4	3.477	47,6
Siirt	143	51,4	135	48,6	218	51,9	202	48,1	784	49,9	786	50,1	1.114	50,5	1.092	49,5	617	52,1	568	47,9	1.072	53,1	946	46,9
Sinop	17	58,6	12	41,4	124	53,9	106	46,1	105	47,7	115	52,3	443	53,4	386	46,6	137	53,5	119	46,5	486	50,7	473	49,3
Sivas	32	51,6	30	48,4	179	50,9	173	49,1	386	49,6	393	50,4	1.118	51,7	1.045	48,3	420	54,2	355	45,8	1.614	53,9	1.383	46,1
Şanlıurfa	636	47,3	708	52,7	1.284	49,5	1.309	50,5	5.481	49,7	5.556	50,3	6.440	51,1	6.165	48,9	3.849	52,6	3.466	47,4	4.598	55,0	3.768	45,0
Şırnak	196	50,4	193	49,6	237	46,9	268	53,1	1.148	52,0	1.059	48,0	1.134	50,4	1.115	49,6	910	54,1	772	45,9	879	54,4	737	45,6
Tekirdağ	24	57,1	18	42,9	434	54,7	359	45,3	381	50,8	369	49,2	1.590	52,6	1.432	47,4	736	54,8	606	45,2	2.452	52,0	2.263	48,0
Tokat	136	49,6	138	50,4	169	49,7	171	50,3	680	50,5	666	49,5	967	49,8	974	50,2	593	54,6	493	45,4	1.569	54,3	1.321	45,7
Trabzon	168	49,0	175	51,0	562	51,7	526	48,3	907	50,4	891	49,6	1.918	52,4	1.740	47,6	861	52,3	784	47,7	2.046	53,1	1.805	46,9
Tunceli	12	54,5	10	45,5	83	49,4	85	50,6	42	50,0	42	50,0	192	47,3	214	52,7	34	53,1	30	46,9	195	54,9	160	45,1
Uşak	25	46,3	29	53,7	85	53,8	73	46,2	242	50,3	239	49,7	655	51,7	612	48,3	298	55,5	239	44,5	1.155	52,0	1.068	48,0
Van	266	53,6	230	46,4	477	46,7	544	53,3	2.914	51,1	2.791	48,9	2.594	51,6	2.434	48,4	2.281	52,4	2.074	47,6	2.351	53,2	2.069	46,8
Yalova	27	45,0	33	55,0	129	53,8	111	46,3	149	51,6	140	48,4	504	52,1	463	47,9	189	54,0	161	46,0	604	54,6	503	45,4
Yozgat	70	52,6	63	47,4	109	48,9	114	51,1	514	50,1	511	49,9	777	49,5	793	50,5	466	53,3	409	46,7	1.232	53,2	1.082	46,8
Zonguldak	40	51,3	38	48,7	180	49,2	186	50,8	579	52,2	531	47,8	786	48,5	833	51,5	613	51,5	578	48,5	1.234	52,0	1.141	48,0
<b>Toplam</b>	<b>7.193</b>	<b>49,7</b>	<b>7.278</b>	<b>50,3</b>	<b>39.447</b>	<b>51,3</b>	<b>37.455</b>	<b>48,7</b>	<b>55.660</b>	<b>50,6</b>	<b>54.351</b>	<b>49,4</b>	<b>177.889</b>	<b>51,4</b>	<b>168.342</b>	<b>48,6</b>	<b>52.317</b>	<b>53,0</b>	<b>46.381</b>	<b>47,0</b>	<b>229.235</b>	<b>53,2</b>	<b>201.797</b>	<b>46,8</b>

**Ek-K***Tüm İllerde Okul Öncesi Eğitime Kayıtlı 3, 4 ve 5 Yaş Kız Çocuklarının Kır-Kent Dağılımı*

	3 Yaş			4 Yaş			5 Yaş								
	Kır Kadın	%	Kent Kadın	%	Tplm	Kır Kadın	%	Kent Kadın	%	Tplm	Kır Kadın	%	Kent Kadın	%	Tplm
Adana	76	7,0	1.006	93,0	1.082	617	10,6	5.224	89,4	5.841	612	8,9	6.274	91,1	6.886
Adıyaman	76	23,4	249	76,6	325	886	38,5	1.413	61,5	2.299	716	31,3	1.574	68,7	2.290
Afyon	74	25,3	218	74,7	292	1.043	48,9	1.089	51,1	2.132	912	37,0	1.551	63,0	2.463
Ağrı	117	38,7	185	61,3	302	916	47,8	1.000	52,2	1.916	730	49,5	745	50,5	1.475
Aksaray	19	12,0	139	88,0	158	400	34,9	746	65,1	1.146	497	33,6	982	66,4	1.479
Amasya	85	22,5	292	77,5	377	276	21,2	1.023	78,8	1.299	164	13,8	1.026	86,2	1.190
Ankara	62	1,8	3.411	98,2	3.473	430	3,4	12.152	96,6	12.582	335	2,1	15.399	97,9	15.734
Antalya	237	15,4	1.298	84,6	1.535	1.772	25,0	5.307	75,0	7.079	2.213	22,2	7.771	77,8	9.984
Ardahan	68	61,3	43	38,7	111	299	66,2	153	33,8	452	220	56,3	171	43,7	391
Artvin	10	9,6	94	90,4	104	120	26,2	338	73,8	458	126	21,7	455	78,3	581
Aydın	58	10,5	497	89,5	555	790	31,2	1.740	68,8	2.530	918	28,1	2.351	71,9	3.269
Balıkesir	84	16,3	430	83,7	514	742	29,7	1.755	70,3	2.497	790	23,5	2.567	76,5	3.357
Bartın	14	14,6	82	85,4	96	276	51,1	264	48,9	540	199	38,9	312	61,1	511
Batman	115	28,7	286	71,3	401	758	34,4	1.447	65,6	2.205	474	27,3	1.265	72,7	1.739
Bayburt	17	35,4	31	64,6	48	64	29,1	156	70,9	220	83	34,2	160	65,8	243
Bilecik	6	5,4	106	94,6	112	52	9,8	477	90,2	529	61	8,6	645	91,4	706
Bingöl	59	33,5	117	66,5	176	419	41,8	583	58,2	1.002	229	29,4	549	70,6	778
Bitlis	97	36,9	166	63,1	263	714	47,4	793	52,6	1.507	536	42,8	716	57,2	1.252
Bolu	24	13,3	157	86,7	181	81	11,6	618	88,4	699	100	11,3	785	88,7	885
Burdur	35	19,2	147	80,8	182	241	36,5	419	63,5	660	268	23,1	890	76,9	1.158
Bursa	82	5,9	1.317	94,1	1.399	685	10,5	5.852	89,5	6.537	757	8,6	8.032	91,4	8.789
Çanakkale	50	16,4	255	83,6	305	344	30,4	788	69,6	1.132	453	27,0	1.225	73,0	1.678
Çankırı	9	11,1	72	88,9	81	49	11,2	388	88,8	437	50	10,0	452	90,0	502
Çorum	42	16,8	208	83,2	250	261	21,7	943	78,3	1.204	284	16,1	1.476	83,9	1.760
Denizli	64	9,8	588	90,2	652	686	24,6	2.103	75,4	2.789	819	20,0	3.271	80,0	4.090
Diyarbakır	559	41,1	802	58,9	1.361	2.831	39,2	4.387	60,8	7.218	1.805	32,3	3.780	67,7	5.585
Düzce	32	12,7	219	87,3	251	306	29,1	746	70,9	1.052	247	22,5	852	77,5	1.099
Edirne	11	5,3	196	94,7	207	158	19,7	644	80,3	802	210	16,3	1.079	83,7	1.289
Elazığ	62	16,8	306	83,2	368	434	20,8	1.649	79,2	2.083	285	16,8	1.411	83,2	1.696
Erzincan	24	18,0	109	82,0	133	164	26,9	446	73,1	610	66	11,8	491	88,2	557
Erzurum	255	45,9	300	54,1	555	918	39,6	1.398	60,4	2.316	661	29,3	1.598	70,7	2.259
Eskişehir	6	1,2	488	98,8	494	84	4,9	1.633	95,1	1.717	101	4,1	2.352	95,9	2.453
Gaziantep	94	14,6	551	85,4	645	854	14,2	5.149	85,8	6.003	598	9,4	5.792	90,6	6.390
Giresun	44	14,0	270	86,0	314	293	23,2	970	76,8	1.263	303	20,8	1.154	79,2	1.457
Gümüşhane	9	13,8	56	86,2	65	123	36,9	210	63,1	333	87	24,2	272	75,8	359
Hakkari	50	37,0	85	63,0	135	188	30,6	426	69,4	614	128	29,0	314	71,0	442
Hatay	629	40,2	934	59,8	1.563	4.356	51,8	4.047	48,2	8.403	3.162	44,8	3.894	55,2	7.056
İğdır	31	29,8	73	70,2	104	361	47,5	399	52,5	760	292	42,2	400	57,8	692
Isparta	50	14,8	288	85,2	338	309	28,0	796	72,0	1.105	321	19,0	1.367	81,0	1.688
İstanbul	-	-	6.831		6.831	-	-	28.183	-	28.183	-	-	32.217		32.217
İzmir	134	5,2	2.441	94,8	2.575	881	8,9	9.069	91,1	9.950	870	7,4	10.889	92,6	11.759

(devam ediyor)

**Ek-K***Tüm İllerde Okul Öncesi Eğitime Kayıtlı 3, 4 ve 5 Yaş Kız Çocuklarının Kır-Kent Dağılımı (devam)*

	3 Yaş					4 Yaş					5 Yaş				
	Kır Kadın	%	Kent Kadın	%	Tplm	Kır Kadın	%	Kent Kadın	%	Tplm	Kır Kadın	%	Kent Kadın	%	Tplm
K.maraş	109	28,8	270	71,2	379	1.209	38,3	1.950	61,7	3.159	1.282	32,8	2.630	67,2	3.912
Karabük	1	1,1	91	98,9	92	41	8,1	463	91,9	504	57	8,1	644	91,9	701
Karaman	15	13,8	94	86,2	109	177	23,8	567	76,2	744	196	19,0	837	81,0	1.033
Kars	119	54,8	98	45,2	217	776	63,9	439	36,1	1.215	541	56,8	412	43,2	953
Kastamonu	20	13,2	132	86,8	152	117	14,9	667	85,1	784	155	16,1	806	83,9	961
Kayseri	43	12,1	313	87,9	356	406	12,4	2.859	87,6	3.265	357	7,6	4.333	92,4	4.690
Kırıkkale	8	7,0	106	93,0	114	59	8,5	637	91,5	696	41	4,3	907	95,7	948
Kırklareli	7	5,4	122	94,6	129	126	17,2	607	82,8	733	173	16,5	878	83,5	1.051
Kırşehir	4	4,3	90	95,7	94	68	12,5	478	87,5	546	131	13,9	811	86,1	942
Kilis	31	43,7	40	56,3	71	139	29,1	338	70,9	477	124	24,0	392	76,0	516
Kocaeli	-	-	1.010	-	1.010	-	-	5.255	-	5.255	-	-	6.215	-	6.215
Konya	214	24,2	671	75,8	885	1.442	24,9	4.342	75,1	5.784	1.307	17,4	6.207	82,6	7.514
Kütahya	31	13,8	194	86,2	225	368	26,8	1.007	73,2	1.375	436	21,6	1.587	78,4	2.023
Malatya	84	18,7	366	81,3	450	620	24,5	1.906	75,5	2.526	495	18,4	2.197	81,6	2.692
Manisa	110	18,5	485	81,5	595	990	29,5	2.366	70,5	3.356	993	21,7	3.574	78,3	4.567
Mardin	165	49,7	167	50,3	332	1.367	49,7	1.384	50,3	2.751	930	42,9	1.239	57,1	2.169
Mersin	148	10,7	1.237	89,3	1.385	855	12,7	5.897	87,3	6.752	758	10,0	6.800	90,0	7.558
Muğla	97	23,3	319	76,7	416	1.050	47,6	1.155	52,4	2.205	1.373	43,7	1.770	56,3	3.143
Muş	213	54,2	180	45,8	393	1.261	65,5	663	34,5	1.924	1.108	65,8	575	34,2	1.683
Nevşehir	24	12,9	162	87,1	186	410	38,2	663	61,8	1.073	371	30,0	866	70,0	1.237
Niğde	30	20,8	114	79,2	144	596	52,6	537	47,4	1.133	680	48,0	737	52,0	1.417
Ordu	40	16,2	207	83,8	247	523	28,5	1.315	71,5	1.838	477	23,0	1.594	77,0	2.071
Osmaniye	24	9,3	233	90,7	257	280	20,3	1.100	79,7	1.380	446	19,3	1.870	80,7	2.316
Rize	28	11,9	208	88,1	236	193	19,9	778	80,1	971	158	16,1	821	83,9	979
Sakarya	67	12,3	477	87,7	544	651	23,2	2.153	76,8	2.804	473	16,5	2.393	83,5	2.866
Samsun	264	34,6	499	65,4	763	1.357	34,3	2.595	65,7	3.952	983	22,0	3.477	78,0	4.460
Siirt	135	40,1	202	59,9	337	786	41,9	1.092	58,1	1.878	568	37,5	946	62,5	1.514
Sinop	12	10,2	106	89,8	118	115	23,0	386	77,0	501	119	20,1	473	79,9	592
Sivas	30	14,8	173	85,2	203	393	27,3	1.045	72,7	1.438	355	20,4	1.383	79,6	1.738
Şanlıurfa	708	35,1	1.309	64,9	2.017	5.556	47,4	6.165	52,6	11.721	3.466	47,9	3.768	52,1	7.234
Şırnak	193	41,9	268	58,1	461	1.059	48,7	1.115	51,3	2.174	772	51,2	737	48,8	1.509
Tekirdağ	18	4,8	359	95,2	377	369	20,5	1.432	79,5	1.801	606	21,1	2.263	78,9	2.869
Tokat	138	44,7	171	55,3	309	666	40,6	974	59,4	1.640	493	27,2	1.321	72,8	1.814
Trabzon	175	25,0	526	75,0	701	891	33,9	1.740	66,1	2.631	784	30,3	1.805	69,7	2.589
Tunceli	10	10,5	85	89,5	95	42	16,4	214	83,6	256	30	15,8	160	84,2	190
Uşak	29	28,4	73	71,6	102	239	28,1	612	71,9	851	239	18,3	1.068	81,7	1.307
Van	230	29,7	544	70,3	774	2.791	53,4	2.434	46,6	5.225	2.074	50,1	2.069	49,9	4.143
Yalova	33	22,9	111	77,1	144	140	23,2	463	76,8	603	161	24,2	503	75,8	664
Yozgat	63	35,6	114	64,4	177	511	39,2	793	60,8	1.304	409	27,4	1.082	72,6	1.491
Zonguldak	38	17,0	186	83,0	224	531	38,9	833	61,1	1.364	578	33,6	1.141	66,4	1.719
<b>Toplam</b>	<b>7.278</b>	<b>16,3</b>	<b>37.455</b>	<b>83,7</b>	<b>44.733</b>	<b>54.351</b>	<b>24,4</b>	<b>168.342</b>	<b>75,6</b>	<b>222.693</b>	<b>46.381</b>	<b>18,7</b>	<b>201.797</b>	<b>81,3</b>	<b>248.178</b>

## Ek-L

## Tüm İllerde Kırsal ve Kentsel Alanda Bulunan 3,4 ve 5 Yaş Nüfusun Okul Öncesi Eğitimde Okullaşma Oranları

	3 Yaş						4 Yaş						5 Yaş					
	Kır			Kent			Kır			Kent			Kır			Kent		
	Öğrenci	Nüfus	%	Öğrenci	Nüfus	%	Öğrenci	Nüfus	%	Öğrenci	Nüfus	%	Öğrenci	Nüfus	%	Öğrenci	Nüfus	%
Adana	154	3.566	4,3	2.085	34.106	6,1	1.241	3769	32,9	10.772	35.584	30,3	1.255	3.586	35,0	13.365	34.981	38,2
Adıyaman	158	4.428	3,6	494	7.427	6,7	1.767	4624	38,2	2.849	7.924	36,0	1.464	4.477	32,7	3.282	7.660	42,8
Afyon	161	5.111	3,2	417	5.866	7,1	2.051	5112	40,1	2.235	5.982	37,4	2.004	5.118	39,2	3.351	5.936	56,5
Ağrı	222	7.127	3,1	382	7.125	5,4	1.930	6884	28,0	1.977	6.935	28,5	1.493	6.683	22,3	1.666	7.190	23,2
Aksaray	41	2.523	1,6	298	4.267	7,0	860	2514	34,2	1.576	4.425	35,6	1.034	2.708	38,2	2.037	4.439	45,9
Amasya	161	1.224	13,2	612	2.978	20,6	598	1179	50,7	2.024	3.164	64,0	407	1.237	32,9	2.166	3.124	69,3
Ankara	148	1.312	11,3	7.143	70.510	10,1	905	1357	66,7	24.622	74.175	33,2	751	1.320	56,9	32.751	73.846	44,4
Antalya	494	8.936	5,5	2.766	23.823	11,6	3.553	9289	38,2	10.851	24.531	44,2	4.711	9.381	50,2	16.490	24.494	67,3
Ardahan	134	1.064	12,6	76	554	13,7	567	1044	54,3	286	507	56,4	449	1.101	40,8	347	559	62,1
Artvin	25	775	3,2	179	1.183	15,1	225	708	31,8	690	1.238	55,7	236	713	33,1	937	1.346	69,6
Aydın	120	4.919	2,4	1.055	7.980	13,2	1.558	5207	29,9	3.646	8.538	42,7	1.946	5.186	37,5	4.903	8.426	58,2
Balıkesir	153	4.132	3,7	920	8.496	10,8	1.496	4437	33,7	3.577	8.799	40,7	1.713	4.782	35,8	5.355	9.070	59,0
Bartın	40	1.351	3,0	159	936	17,0	516	1370	37,7	520	968	53,7	429	1.359	31,6	629	969	64,9
Batman	241	3.480	6,9	574	10.087	5,7	1.565	3666	42,7	3.125	10.331	30,2	997	3.682	27,1	2.480	10.172	24,4
Bayburt	32	539	5,9	60	630	9,5	149	522	28,5	276	686	40,2	188	550	34,2	325	597	54,4
Bilecik	11	435	2,5	210	2.175	9,7	114	470	24,3	1.008	2.096	48,1	122	460	26,5	1.343	2.165	62,0
Bingöl	107	2.081	5,1	247	2.908	8,5	828	2081	39,8	1.148	2.978	38,5	491	2.137	23,0	1.179	3.074	38,4
Bitlis	207	4.066	5,1	320	4.149	7,7	1.489	4171	35,7	1.622	3.974	40,8	1.139	4.235	26,9	1.590	4.050	39,3
Bolu	44	1.001	4,4	313	2.478	12,6	173	1050	16,5	1.259	2.533	49,7	241	1.033	23,3	1.668	2.548	65,5
Burdur	64	1.026	6,2	285	1.996	14,3	448	972	46,1	861	2.090	41,2	582	984	59,1	1.889	2.178	86,7
Bursa	161	3.017	5,3	2.680	37.141	7,2	1.384	3148	44,0	12.236	38.274	32,0	1.557	3.221	48,3	17.046	38.324	44,5
Çanakkale	107	1.919	5,6	505	3.386	14,9	690	1911	36,1	1.592	3.364	47,3	960	2.045	46,9	2.552	3.421	74,6
Çankırı	19	643	3,0	169	1.647	10,3	110	731	15,0	767	1.716	44,7	106	666	15,9	950	1.689	56,2

(devam ediyor)

## Ek-L

*Tüm İllerde Kırsal ve Kentsel Alanda Bulunan 3,4 ve 5 Yaş Nüfusun Okul Öncesi Eğitimde Okullaşma Oranları (devam)*

	3 Yaş						4 Yaş						5 Yaş					
	Kır			Kent			Kır			Kent			Kır			Kent		
	Öğrenci	Nüfus	%	Öğrenci	Nüfus	%	Öğrenci	Nüfus	%	Öğrenci	Nüfus	%	Öğrenci	Nüfus	%	Öğrenci	Nüfus	%
Çorum	82	1.808	4,5	458	5.466	8,4	516	1889	27,3	1.963	5.524	35,5	592	1.903	31,1	3.214	5.494	58,5
Denizli	134	3.058	4,4	1.247	10.017	12,4	1.364	3366	40,5	4.374	10.656	41,0	1.695	3.386	50,1	6.847	10.616	64,5
Diyarbakır	1116	10.462	10,7	1.612	26.801	6,0	5.674	11498	49,3	9.117	27.571	33,1	3.703	11.418	32,4	8.378	27.057	31,0
Düzce	62	1.944	3,2	473	3.187	14,8	647	2022	32,0	1.541	3.333	46,2	576	2.030	28,4	1.805	3.465	52,1
Edirne	27	893	3,0	396	3.135	12,6	314	968	32,4	1.315	3.255	40,4	391	917	42,6	2.179	3.362	64,8
Elazığ	147	2.282	6,4	636	6.707	9,5	884	2260	39,1	3.406	6.832	49,9	591	2.162	27,3	3.137	6.982	44,9
Erzincan	52	1.036	5,0	243	1.858	13,1	336	1151	29,2	912	1.864	48,9	236	1.098	21,5	1.084	1.958	55,4
Erzurum	471	5.343	8,8	617	8.856	7,0	1.884	5260	35,8	3.009	9.000	33,4	1.395	5.381	25,9	3.470	9.069	38,3
Eskişehir	16	703	2,3	1.027	8.481	12,1	193	831	23,2	3.397	8.665	39,2	206	786	26,2	4.946	8.802	56,2
Gaziantep	182	4.537	4,0	1.118	39.051	2,9	1.703	4346	39,2	10.616	40.472	26,2	1.260	4.120	30,6	12.535	40.119	31,2
Giresun	85	1.730	4,9	565	3.170	17,8	569	1726	33,0	2.002	3.237	61,8	599	1.775	33,7	2.296	3.382	67,9
Gümüşhane	21	849	2,5	118	1.044	11,3	227	838	27,1	439	1.030	42,6	193	856	22,5	569	1.039	54,8
Hakkari	95	2.791	3,4	170	3.036	5,6	405	3016	13,4	933	3.002	31,1	299	3.216	9,3	748	3.208	23,3
Hatay	1228	15.739	7,8	1.997	13.846	14,4	8.912	15832	56,3	8.382	14.709	57,0	6.702	15.607	42,9	8.242	14.936	55,2
İğdır	57	1.980	2,9	135	2.091	6,5	717	1897	37,8	838	2.076	40,4	631	1.948	32,4	879	2.028	43,3
İsparta	95	1.559	6,1	565	3.970	14,2	648	1605	40,4	1.720	4.078	42,2	715	1.595	44,8	2.871	4.173	68,8
İstanbul	-	-	-	14.049	218.619	6,4	-	-	-	58.264	223.544	26,1	-	-	-	69.482	223.014	31,2
İzmir	269	3.732	7,2	5.069	48.131	10,5	1.847	4033	45,8	18.607	49.599	37,5	1.848	4.018	46,0	23.452	49.969	46,9
K.maraş	224	7.632	2,9	572	14.059	4,1	2.422	7771	31,2	4.097	14.987	27,3	2.789	7.706	36,2	5.799	14.971	38,7
Karabük	2	448	0,4	227	2.145	10,6	76	445	17,1	1.004	2.227	45,1	111	462	24,0	1.332	2.226	59,8
Karaman	32	959	3,3	199	2.848	7,0	383	1016	37,7	1.099	2.778	39,6	385	1.036	37,2	1.800	2.769	65,0
Kars	242	3.707	6,5	213	2.442	8,7	1.595	3807	41,9	884	2.433	36,3	1.130	3.796	29,8	864	2.338	37,0
Kastamonu	30	1.443	2,1	301	2.697	11,2	238	1492	16,0	1.400	2.809	49,8	329	1.525	21,6	1.688	2.873	58,8

(devam ediyor)

## Ek-L

*Tüm İllerde Kırsal ve Kentsel Alanda Bulunan 3,4 ve 5 Yaş Nüfusun Okul Öncesi Eğitimde Okullaşma Oranları (devam)*

	3 Yaş						4 Yaş						5 Yaş					
	Kır			Kent			Kır			Kent			Kır			Kent		
	Öğrenci	Nüfus	%	Öğrenci	Nüfus	%	Öğrenci	Nüfus	%	Öğrenci	Nüfus	%	Öğrenci	Nüfus	%	Öğrenci	Nüfus	%
Kayseri	75	2.438	3,1	636	19.866	3,2	776	2600	29,8	5.890	21.104	27,9	772	2.494	31,0	9.267	20.920	44,3
Kırıkkale	17	470	3,6	194	3.076	6,3	117	508	23,0	1.244	3.317	37,5	110	478	23,0	1.901	3.423	55,5
Kırklareli	14	755	1,9	280	2.649	10,6	258	828	31,2	1.241	2.736	45,4	360	778	46,3	1.883	2.920	64,5
Kırşehir	10	623	1,6	184	2.179	8,4	144	696	20,7	971	2.357	41,2	267	656	40,7	1.671	2.500	66,8
Kilis	60	739	8,1	92	1.746	5,3	301	737	40,8	698	1.817	38,4	245	750	32,7	841	1.870	45,0
Kocaeli	-	-	-	1.902	25.664	7,4	-	-	-	10.593	26.600	39,8	-	-	-	13.132	26.417	49,7
Konya	407	7.164	5,7	1.384	27.001	5,1	2.993	7367	40,6	8.862	28.607	31,0	2.766	7.769	35,6	13.404	28.788	46,6
Kütahya	72	2.098	3,4	435	4.654	9,3	762	2075	36,7	2.042	5.040	40,5	896	2.128	42,1	3.338	5.185	64,4
Malatya	177	4.257	4,2	717	8.155	8,8	1.261	4238	29,8	3.854	8.630	44,7	1.097	4.160	26,4	4.632	8.656	53,5
Manisa	235	4.827	4,9	975	13.480	7,2	2.004	5273	38,0	4.968	13.905	35,7	2.135	5.487	38,9	7.506	14.144	53,1
Mardin	293	7.849	3,7	337	10.502	3,2	2.732	8062	33,9	2.851	10.862	26,2	1.985	8.109	24,5	2.792	10.738	26,0
Mersin	299	5.166	5,8	2.406	22.107	10,9	1.669	5360	31,1	12.083	22.877	52,8	1.647	5.233	31,5	14.502	22.933	63,2
Muğla	198	6.312	3,1	646	4.891	13,2	2.126	6470	32,9	2.302	4.929	46,7	2.998	6.468	46,4	3.704	5.241	70,7
Muş	393	6.709	5,9	353	3.681	9,6	2.624	6804	38,6	1.437	3.735	38,5	2.324	6.732	34,5	1.239	3.700	33,5
Nevşehir	50	1.788	2,8	318	2.599	12,2	837	1717	48,7	1.298	2.548	50,9	812	1.808	44,9	1.795	2.707	66,3
Niğde	58	3.006	1,9	253	2.988	8,5	1.174	3010	39,0	1.142	3.119	36,6	1.441	2.838	50,8	1.639	3.096	52,9
Ordu	79	3.913	2,0	413	6.185	6,7	1.096	4111	26,7	2.689	6.510	41,3	1.035	3.873	26,7	3.426	6.620	51,8
Osmaniye	42	2.278	1,8	494	7.193	6,9	581	2314	25,1	2.275	7.377	30,8	966	2.303	41,9	3.965	7.474	53,1
Rize	43	1.317	3,3	399	2.974	13,4	375	1260	29,8	1.571	3.053	51,5	347	1.267	27,4	1.795	3.121	57,5
Sakarya	132	2.929	4,5	943	10.371	9,1	1.286	3040	42,3	4.436	10.709	41,4	1.056	3.150	33,5	5.173	10.850	47,7
Samsun	540	5.715	9,4	1.088	11.948	9,1	2.723	5870	46,4	5.416	12.454	43,5	2.130	5.720	37,2	7.303	12.489	58,5

(devam ediyor)

## Ek-L

*Tüm İllerde Kırsal ve Kentsel Alanda Bulunan 3,4 ve 5 Yaş Nüfusun Okul Öncesi Eğitimde Okullaşma Oranları (devam)*

	3 Yaş						4 Yaş						5 Yaş					
	Kır			Kent			Kır			Kent			Kır			Kent		
	Öğrenci	Nüfus	%	Öğrenci	Nüfus	%	Öğrenci	Nüfus	%	Öğrenci	Nüfus	%	Öğrenci	Nüfus	%	Öğrenci	Nüfus	%
Siirt	278	3.324	8,4	420	4.618	9,1	1.570	3394	46,3	2.206	4.656	47,4	1.185	3.447	34,4	2.018	4.744	42,5
Sinop	29	936	3,1	230	1.521	15,1	220	1019	21,6	829	1.460	56,8	256	940	27,2	959	1.489	64,4
Sivas	62	2.773	2,2	352	6.701	5,3	779	2876	27,1	2.163	6.988	31,0	775	2.948	26,3	2.997	7.035	42,6
Şanlıurfa	1344	25.198	5,3	2.593	26.749	9,7	11.037	24706	44,7	12.605	27.255	46,2	7.315	24.130	30,3	8.366	26.476	31,6
Şırnak	389	4.906	7,9	505	8.242	6,1	2.207	5029	43,9	2.249	8.033	28,0	1.682	5.236	32,1	1.616	8.403	19,2
Tekirdağ	42	3.745	1,1	793	8.530	9,3	750	3701	20,3	3.022	8.719	34,7	1.342	3.729	36,0	4.715	8.910	52,9
Tokat	274	3.271	8,4	340	5.415	6,3	1.346	3324	40,5	1.941	5.543	35,0	1.086	3.353	32,4	2.890	5.710	50,6
Trabzon	343	4.306	8,0	1.088	6.351	17,1	1.798	4209	42,7	3.658	6.352	57,6	1.645	4.073	40,4	3.851	6.378	60,4
Tunceli	22	231	9,5	168	598	28,1	84	250	33,6	406	575	70,6	64	235	27,2	355	542	65,5
Uşak	54	1.111	4,9	158	3.307	4,8	481	1168	41,2	1.267	3.468	36,5	537	1.257	42,7	2.223	3.500	63,5
Van	496	14.108	3,5	1.021	13.071	7,8	5.705	13983	40,8	5.028	13.077	38,4	4.355	13.956	31,2	1.107	13.054	8,5
Yalova	60	824	7,3	240	2.097	11,4	289	795	36,4	967	2.054	47,1	350	901	38,8	2.314	2.107	109,8
Yozgat	133	2.583	5,1	223	4.276	5,2	1.025	2675	38,3	1.570	4.606	34,1	875	2.759	31,7	4.420	4.639	95,3
Zonguldak	78	4.116	1,9	366	4.083	9,0	1.110	4229	26,2	1.619,0	4.204	38,5	1.191	4.101	29,0	2.375	4.344	54,7
<b>Toplam</b>	<b>14.471</b>	<b>281.095</b>	<b>5,1</b>	<b>76.902</b>	<b>962.973</b>	<b>8,0</b>	<b>110.011</b>	<b>286.983</b>	<b>38,3</b>	<b>346.231</b>	<b>993.769</b>	<b>34,8</b>	<b>98.698</b>	<b>286.671</b>	<b>34,4</b>	<b>431.032</b>	<b>995.231</b>	<b>43,3</b>



## Ek-M

## Tüm İllerde Kırsal ve Kentsel Alanda Bulunan 3, 4 ve 5 Yaş Kız Çocuklarının Okul Öncesi Eğitimde Okullaşma Oranları

	3 yaş kız çocuğu						4 yaş kız çocuğu						5 yaş kız çocuğu					
	Kır			Kent			Kır			Kent			Kır			Kent		
	Öğrenci	Nüfus	%	Öğrenci	Nüfus	%	Öğrenci	Nüfus	%	Öğrenci	Nüfus	%	Öğrenci	Nüfus	%	Öğrenci	Kayıt	%
Adana	76	1.707	4,5	16.582	1.006	6,1	617	1.797	34,3	17.285	5.224	30,2	612	1.780	34,4	17.043	6.274	36,8
Adıyaman	76	2.217	3,4	3.655	249	6,8	886	2.250	39,4	3.912	1.413	36,1	716	2.207	32,4	3.822	1.574	41,2
Afyon	74	2.448	3,0	2.849	218	7,7	1.043	2.558	40,8	2.843	1.089	38,3	912	2.479	36,8	2.877	1.551	53,9
Ağrı	117	3.367	3,5	3.497	185	5,3	916	3.266	28,0	3.378	1.000	29,6	730	3.236	22,6	3.466	745	21,5
Aksaray	19	1.243	1,5	2.002	139	6,9	400	1.183	33,8	2.131	746	35,0	497	1.361	36,5	2.147	982	45,7
Amasya	85	563	15,1	1.474	292	19,8	276	536	51,5	1.585	1.023	64,5	164	571	28,7	1.504	1.026	68,2
Ankara	62	606	10,2	34.003	3.411	10,0	430	663	64,9	36.126	12.152	33,6	335	605	55,4	35.809	15.399	43,0
Antalya	237	4.379	5,4	11.560	1.298	11,2	1.772	4.558	38,9	11.908	5.307	44,6	2.213	4.540	48,7	11.859	7.771	65,5
Ardahan	68	516	13,2	288	43	14,9	299	517	57,8	266	153	57,5	220	538	40,9	265	171	64,5
Artvin	10	379	2,6	578	94	16,3	120	351	34,2	607	338	55,7	126	369	34,1	648	455	70,2
Aydın	58	2.346	2,5	3.902	497	12,7	790	2.555	30,9	4.142	1.740	42,0	918	2.489	36,9	4.104	2.351	57,3
Balıkesir	84	2.024	4,2	4.070	430	10,6	742	2.172	34,2	4.291	1.755	40,9	790	2.253	35,1	4.472	2.567	57,4
Bartın	14	678	2,1	440	82	18,6	276	701	39,4	466	264	56,7	199	657	30,3	496	312	62,9
Batman	115	1.709	6,7	4.927	286	5,8	758	1.812	41,8	4.999	1.447	28,9	474	1.809	26,2	4.906	1.265	25,8
Bayburt	17	249	6,8	326	31	9,5	64	248	25,8	368	156	42,4	83	269	30,9	282	160	56,7
Bilecik	6	215	2,8	1.071	106	9,9	52	234	22,2	1.015	477	47,0	61	219	27,9	1.065	645	60,6
Bingöl	59	1.030	5,7	1.432	117	8,2	419	1.058	39,6	1.473	583	39,6	229	1.030	22,2	1.466	549	37,4
Bitlis	97	1.967	4,9	2.028	166	8,2	714	1.993	35,8	1.984	793	40,0	536	2.062	26,0	1.961	716	36,5
Bolu	24	499	4,8	1.219	157	12,9	81	499	16,2	1.250	618	49,4	100	478	20,9	1.232	785	63,7
Burdur	35	501	7,0	956	147	15,4	241	478	50,4	1.024	419	40,9	268	488	54,9	1.046	890	85,1
Bursa	82	1.454	5,6	17.970	1.317	7,3	685	1.550	44,2	18.656	5.852	31,4	757	1.601	47,3	18.821	8.032	42,7
Çanakkale	50	967	5,2	1.704	255	15,0	344	935	36,8	1.661	788	47,4	453	982	46,1	1.656	1.225	74,0

(devam ediyor)

## Ek-M

*Tüm İllerde Kırsal ve Kentsel Alanda Bulunan 3, 4 ve 5 Yaş Kız Çocuklarının Okul Öncesi Eğitimde Okullaşma Oranları (devam)*

	3 yaş kız çocuğu						4 yaş kız çocuğu						5 yaş kız çocuğu					
	Kır			Kent			Kır			Kent			Kır			Kent		
	Öğrenci	Nüfus	%	Öğrenci	Nüfus	%	Öğrenci	Nüfus	%	Öğrenci	Nüfus	%	Öğrenci	Nüfus	%	Öğrenci	Kayıt	%
Çankırı	9	316	2,8	763	72	9,4	49	351	14,0	845	388	45,9	50	319	15,7	819	452	55,2
Çorum	42	893	4,7	2.664	208	7,8	261	961	27,2	2.672	943	35,3	284	935	30,4	2.664	1.476	55,4
Denizli	64	1.494	4,3	4.916	588	12,0	686	1.636	41,9	5.131	2.103	41,0	819	1.629	50,3	5.204	3.271	62,9
Diyarbakır	559	5.104	11,0	13.006	802	6,2	2.831	5.684	49,8	13.472	4.387	32,6	1.805	5.576	32,4	13.143	3.780	28,8
Düzce	32	917	3,5	1.572	219	13,9	306	984	31,1	1.641	746	45,5	247	982	25,2	1.704	852	50,0
Edirne	11	436	2,5	1.525	196	12,9	158	458	34,5	1.538	644	41,9	210	464	45,3	1.651	1.079	65,4
Elazığ	62	1.119	5,5	3.244	306	9,4	434	1.085	40,0	3.264	1.649	50,5	285	1.067	26,7	3.431	1.411	41,1
Erzincan	24	511	4,7	901	109	12,1	164	540	30,4	926	446	48,2	66	548	12,0	934	491	52,6
Erzurum	255	2.540	10,0	4.330	300	6,9	918	2.607	35,2	4.277	1.398	32,7	661	2.597	25,5	4.404	1.598	36,3
Eskişehir	6	358	1,7	4.065	488	12,0	84	389	21,6	4.184	1.633	39,0	101	397	25,4	4.326	2.352	54,4
Gaziantep	94	2.177	4,3	19.082	551	2,9	854	2.205	38,7	19.847	5.149	25,9	598	1.981	30,2	19.678	5.792	29,4
Giresun	44	817	5,4	1.560	270	17,3	293	825	35,5	1.550	970	62,6	303	855	35,4	1.672	1.154	69,0
Gümüşhane	9	419	2,1	505	56	11,1	123	425	28,9	514	210	40,9	87	421	20,7	519	272	52,4
Hakkari	50	1.353	3,7	1.463	85	5,8	188	1.462	12,9	1.430	426	29,8	128	1.580	8,1	1.541	314	20,4
Hatay	629	7.700	8,2	6.636	934	14,1	4.356	7.765	56,1	7.068	4.047	57,3	3.162	7.649	41,3	7.311	3.894	53,3
Iğdır	31	985	3,1	992	73	7,4	361	890	40,6	989	399	40,3	292	939	31,1	1.009	400	39,6
Isparta	50	744	6,7	1.934	288	14,9	309	782	39,5	1.964	796	40,5	321	762	42,1	2.013	1.367	67,9
İstanbul	-	-	-	106.436	6.831	6,4	-	-	-	108.824	28.183	25,9	-	-	-	108.422	32.217	29,7
İzmir	134	1.790	7,5	23.311	2.441	10,5	881	1.865	47,2	24.209	9.069	37,5	870	1.981	43,9	24.281	10.889	44,8
K.maraş	109	3.713	2,9	6.836	270	3,9	1.209	3.816	31,7	7.277	1.950	26,8	1.282	3.616	35,5	7.175	2.630	36,7
Karabük	1	224	0,4	1.031	91	8,8	41	209	19,6	1.047	463	44,2	57	218	26,1	1.104	644	58,3
Karaman	15	478	3,1	1.428	94	6,6	177	485	36,5	1.376	567	41,2	196	526	37,3	1.334	837	62,7

(devam ediyor)

## Ek-M

## Tüm İllerde Kırsal ve Kentsel Alanda Bulunan 3, 4 ve 5 Yaş Kız Çocuklarının Okul Öncesi Eğitimde Okullaşma Oranları (devam)

	3 yaş kız çocuğu						4 yaş kız çocuğu						5 yaş kız çocuğu					
	Kır			Kent			Kır			Kent			Kır			Kent		
	Öğrenci	Nüfus	%	Öğrenci	Nüfus	%	Öğrenci	Nüfus	%	Öğrenci	Nüfus	%	Öğrenci	Nüfus	%	Öğrenci	Kayıt	%
Kars	119	1.804	6,6	1.181	98	8,3	776	1.814	42,8	1.224	439	35,9	541	1.895	28,5	1.154	412	35,7
Kastamonu	20	731	2,7	1.301	132	10,1	117	706	16,6	1.357	667	49,2	155	745	20,8	1.432	806	56,3
Kayseri	43	1.175	3,7	9.565	313	3,3	406	1.243	33	10.254	2.859	27,9	357	1.214	29,4	10.224	4.333	42,4
Kırıkkale	8	224	3,6	1.539	106	6,9	59	248	24	1.607	637	39,6	41	226	18,1	1.702	907	53,3
Kırklareli	7	379	1,8	1.269	122	9,6	126	384	33	1.342	607	45,2	173	391	44,2	1.400	878	62,7
Kırşehir	4	300	1,3	1.090	90	8,3	68	335	20	1.154	478	41,4	131	309	42,4	1.226	811	66,2
Kilis	31	361	8,6	871	40	4,6	139	336	41	876	338	38,6	124	358	34,6	912	392	43,0
Kocaeli	-	-	-	12.449	1.010	8,1	-	-	-	13.004	5.255	40,4	-	-	-	12.840	6.215	48,4
Konya	214	3.527	6,1	13.054	671	5,1	1.442	3.528	41	14.064	4.342	30,9	1.307	3.859	33,9	14.055	6.207	44,2
Kütahya	31	995	3,1	2.270	194	8,5	368	1.027	36	2.421	1.007	41,6	436	1.060	41,1	2.466	1.587	64,4
Malatya	84	2.093	4,0	3.965	366	9,2	620	2.069	30	4.260	1.906	44,7	495	2.012	24,6	4.277	2.197	51,4
Manisa	110	2.301	4,8	6.593	485	7,4	990	2.578	38	6.770	2.366	34,9	993	2.608	38,1	6.918	3.574	51,7
Mardin	165	3.872	4,3	5.245	167	3,2	1.367	3.893	35,1	5.338	1.384	25,9	930	3.947	23,6	5.237	1.239	23,7
Mersin	148	2.475	6,0	10.727	1.237	11,5	855	2.611	32,7	11.292	5.897	52,2	758	2.540	29,8	11.102	6.800	61,3
Muğla	97	3.063	3,2	2.360	319	13,5	1.050	3.145	33,4	2.429	1.155	47,6	1.373	3.100	44,3	2.603	1.770	68,0
Muş	213	3.251	6,6	1.768	180	10,2	1.261	3.317	38,0	1.800	663	36,8	1.108	3.218	34,4	1.818	575	31,6
Nevşehir	24	875	2,7	1.278	162	12,7	410	851	48,2	1.235	663	53,7	371	859	43,2	1.316	866	65,8
Niğde	30	1.468	2,0	1.454	114	7,8	596	1.450	41,1	1.492	537	36,0	680	1.374	49,5	1.477	737	49,9
Ordu	40	1.878	2,1	3.011	207	6,9	523	2.010	26,0	3.131	1.315	42,0	477	1.867	25,5	3.181	1.594	50,1
Osmaniye	24	1.118	2,1	3.517	233	6,6	280	1.099	25,5	3.506	1.100	31,4	446	1.087	41,0	3.688	1.870	50,7
Rize	28	626	4,5	1.401	208	14,8	193	608	31,7	1.492	778	52,1	158	608	26,0	1.516	821	54,2

(devam ediyor)

## Ek-M

*Tüm İllerde Kırsal ve Kentsel Alanda Bulunan 3, 4 ve 5 Yaş Kız Çocuklarının Okul Öncesi Eğitimde Okullaşma Oranları (devam)*

	3 yaş kız çocuğu						4 yaş kız çocuğu						5 yaş kız çocuğu					
	Kır			Kent			Kır			Kent			Kır			Kent		
	Öğrenci	Nüfus	%	Öğrenci	Nüfus	%	Öğrenci	Nüfus	%	Öğrenci	Nüfus	%	Öğrenci	Nüfus	%	Öğrenci	Kayıt	%
Sakarya	67	1.413	4,7	5.046	477	9,5	651	1.504	43,3	5.179	2.153	41,6	473	1.500	31,5	5.303	2.393	45,1
Samsun	264	2.708	9,7	5.889	499	8,5	1.357	2.838	47,8	6.122	2.595	42,4	983	2.771	35,5	6.078	3.477	57,2
Siirt	135	1614	8,4	2.270	202	8,9	786	1671	47,0	2.277	1.092	48,0	568	1684	33,7	2.333	946	40,5
Sinop	12	463	2,6	720	106	14,7	115	478	24,1	709	386	54,4	119	460	25,9	746	473	63,4
Sivas	30	1371	2,2	3.256	173	5,3	393	1458	27,0	3.395	1.045	30,8	355	1480	24,0	3.419	1.383	40,5
Şanlıurfa	708	12251	5,8	12.990	1.309	10,1	5.556	12039	46,2	13.365	6.165	46,1	3.466	11795	29,4	12.932	3.768	29,1
Şırnak	193	2388	8,1	4.046	268	6,6	1.059	2388	44,3	3.944	1.115	28,3	772	2535	30,5	4.097	737	18,0
Tekirdağ	18	1803	1,0	4.195	359	8,6	369	1824	20,2	4.212	1.432	34,0	606	1776	34,1	4.316	2.263	52,4
Tokat	138	1564	8,8	2.630	171	6,5	666	1620	41,1	2.710	974	35,9	493	1597	30,9	2.773	1.321	47,6
Trabzon	175	2163	8,1	3.073	526	17,1	891	2090	42,6	3.037	1.740	57,3	784	1948	40,2	3.075	1.805	58,7
Tunceli	10	117	8,5	292	85	29,1	42	118	35,6	287	214	74,6	30	107	28,0	263	160	60,8
Uşak	29	549	5,3	1.550	73	4,7	239	554	43,1	1.710	612	35,8	239	591	40,4	1.709	1.068	62,5
Van	33	6890	0,5	6.451	544	8,4	140	401	34,9	6.336	2.434	38,4	161	448	35,9	6.312	2.069	32,8
Yalova	63	421	15,0	1.030	111	10,8	511	1324	38,6	1.027	463	45,1	409	1310	31,2	1.024	503	49,1
Yozgat	230	1229	18,7	2.068	114	5,5	2.791	6763	41,3	2.283	793	34,7	2.074	6818	30,4	2.224	1.082	48,7
Zonguldak	38	2024	1,9	1.981	186	9,4	531	2023	26,2	2.080	833	40,0	578	2041	28,3	2.157	1.141	52,9
<b>Toplam</b>	<b>7.278</b>	<b>136.636</b>	<b>5,3</b>	<b>468.128</b>	<b>37.455</b>	<b>8,0</b>	<b>54.351</b>	<b>139.683</b>	<b>38,9</b>	<b>484.136</b>	<b>168.342</b>	<b>34,8</b>	<b>46.381</b>	<b>139.203</b>	<b>33,3</b>	<b>484.591</b>	<b>201.797</b>	<b>41,6</b>

## Ek-N

*Tüm İllerde Kırsal ve Kentsel Alanda Bulunan İlkokul, Ortaokul ve Liseye Kayıtlı Nüfusun İlkokul, Ortaokul ve Liseye Kayıtlı Toplam Kırsal ve Kentsel Nüfus İçinde Dağılımı*

	İlkokul				Ortaokul				Lise			
	Kır	%	Kent	%	Kır	%	Kent	%	Kır	%	Kent	%
Adana	17.668	1,4	152.144	3,5	12.610	1,3	151.945	3,4	1.956	1,3	144.338	3,0
Adıyaman	20.393	1,6	33.499	0,8	18.331	1,8	35.837	0,8	2.821	1,8	47.565	1,0
Afyon	22.328	1,8	33.147	0,8	18.466	1,9	29.465	0,7	1.299	0,8	38.558	0,8
Ağrı	36.582	2,9	36.225	0,8	22.653	2,3	44.161	1,0	0	0,0	28.180	0,6
Aksaray	12.127	1,0	19.067	0,4	10.285	1,0	18.951	0,4	2.193	1,4	20.685	0,4
Amasya	4.498	0,4	14.489	0,3	3.892	0,4	17.377	0,4	515	0,3	22.178	0,5
Ankara	8.037	0,6	316.889	6,9	7.956	0,8	168.933	3,8	3.397	2,2	328.914	6,8
Antalya	36.777	3,0	105.788	2,4	32.039	3,2	109.164	2,5	9.814	6,4	126.109	2,6
Ardahan	5.167	0,4	2.788	0,1	3.271	0,3	4.716	0,1	169	0,1	6.845	0,1
Artvin	2.375	0,2	6.562	0,2	2.573	0,3	7.272	0,2	962	0,6	10.447	0,2
Aydın	20.388	1,6	38.099	0,9	16.528	1,7	44.157	1,0	3.010	2,0	55.042	1,1
Balıkesir	18.965	1,5	41.412	1,0	15.902	1,6	48.558	1,1	2.852	1,9	63.229	1,3
Bartın	5.502	0,4	4.557	0,1	5.671	0,6	5.508	0,1	1.284	0,8	9.632	0,2
Batman	18.750	1,5	46.195	1,1	13.901	1,4	48.919	1,1	154	0,1	56.412	1,2
Bayburt	2.257	0,2	2.851	0,1	1.511	0,2	3.930	0,1	119	0,1	5.788	0,1
Bilecik	1.402	0,1	10.063	0,2	986	0,1	10.867	0,2	0	0,0	12.868	0,3
Bingöl	10.012	0,8	13.066	0,3	7.698	0,8	16.371	0,4	0	0,0	19.854	0,4
Bitlis	20.511	1,7	18.525	0,4	13.859	1,4	24.320	0,5	0	0,0	21.106	0,4
Bolu	2.465	0,2	12.615	0,3	2.069	0,2	13.902	0,3	344	0,2	17.854	0,4
Burdur	4.200	0,3	9.871	0,2	3.406	0,3	11.106	0,3	207	0,1	14.619	0,3
Bursa	13.365	1,1	159.817	3,7	12.114	1,2	163.503	3,7	1.506	1,0	172.034	3,5
Çanakkale	7.573	0,6	15.493	0,4	6.525	0,7	17.738	0,4	1.541	1,0	24.312	0,5
Çankırı	1.302	0,1	8.320	0,2	711	0,1	9.254	0,2	0	0,0	10.674	0,2
Çorum	7.874	0,6	25.230	0,6	6.775	0,7	29.591	0,7	261	0,2	34.414	0,7
Denizli	14.709	1,2	45.154	1,0	14.153	1,4	46.973	1,1	4.284	2,8	52.432	1,1
Diyarbakır	57.938	4,7	119.236	2,7	44.346	4,5	126.317	2,8	2.196	1,4	113.493	2,3
Düzce	7.639	0,6	15.064	0,3	6.535	0,7	17.445	0,4	662	0,4	22.971	0,5
Edirne	3.808	0,3	15.360	0,4	3.490	0,4	15.775	0,4	361	0,2	20.142	0,4
Elazığ	9.183	0,7	31.352	0,7	7.550	0,8	34.513	0,8	1.262	0,8	43.765	0,9
Erzincan	4.244	0,3	9.051	0,2	3.771	0,4	10.590	0,2	585	0,4	15.299	0,3
Erzurum	25.969	2,1	43.195	1,0	13.769	1,4	53.270	1,2	800	0,5	50.426	1,0
Eskişehir	2.417	0,2	35.634	0,6	847	0,1	42.544	1,0	537	0,3	47.688	1,0
Gaziantep	18.682	1,5	167.605	3,9	14.537	1,5	154.738	3,5	1.529	1,0	117.713	2,4
Giresun	6.149	0,5	17.017	0,4	6.070	0,6	19.799	0,4	297	0,2	29.523	0,6
Gümüşhane	3.647	0,3	5.471	0,1	1.724	0,2	5.914	0,1	136	0,1	8.664	0,2
Hakkari	14.852	1,2	16.344	0,4	10.759	1,1	16.737	0,4	1.086	0,7	21.746	0,4
Hatay	60.036	4,8	70.733	1,6	49.401	5,0	72.211	1,6	13.899	9,1	84.976	1,8
İğdır	8.572	0,7	10.710	0,2	7.306	0,7	11.471	0,3	342	0,2	12.979	0,3
Isparta	6.788	0,5	18.348	0,4	14.081	1,4	19.566	0,4	280	0,2	26.598	0,5
İstanbul	-	-	946.173	21,8	-	-	963.787	21,7	-	-	945.792	19,5

(devam ediyor)

## EK-N

*Tüm İllerde Kırsal ve Kentsel Alanda Bulunan İlkokul, Ortaokul ve Liseye Kayıtlı Nüfusun İlkokul, Ortaokul ve Liseye Kayıtlı Toplam Kırsal ve Kentsel Nüfus İçinde Dağılımı (devam)*

	İlkokul				Ortaokul				Lise			
	Kır	%	Kent	%	Kır	%	Kent	%	Kır	%	Kent	%
İzmir	21.249	1,7	200.860	4,6	17.894	1,8	218.283	4,9	5.621	3,7	237.031	4,9
K.maraş	34.611	2,8	63.560	1,5	28.050	2,8	64.078	1,4	5.060	3,3	65.341	1,3
Karabük	1.245	0,1	10.470	0,2	1.168	0,1	11.886	0,3	259	0,2	13.903	0,3
Karaman	4.456	0,4	12.109	0,3	2.918	0,3	14.441	0,3	440	0,3	16.421	0,3
Kars	17.452	1,4	10.521	0,2	12.681	1,3	13.995	0,3	132	0,1	17.323	0,4
Kastamonu	4.945	0,4	14.943	0,3	4.365	0,4	16.555	0,4	295	0,2	19.835	0,4
Kayseri	10.472	0,8	88.359	2,0	8.155	0,8	87.754	2,0	3.402	2,2	84.995	1,8
Kırıkkale	1.675	0,1	14.945	0,3	1.330	0,1	17.124	0,3	373	0,2	18.498	0,4
Kırklareli	3.272	0,3	12.968	0,2	3.230	0,3	14.216	0,3	598	0,4	15.598	0,3
Kırşehir	2.838	0,2	10.809	0,2	2.512	0,3	11.983	0,2	118	0,1	9.825	0,2
Kilis	3.173	0,3	8.462	0,3	2.094	0,2	8.668	0,4	0	0,0	19.795	0,4
Kocaeli	--	-	112.582	2,6	-	-	116.262	2,6	-	-	117.073	2,4
Konya	33.672	2,7	125.852	2,9	28.983	2,9	126.779	2,9	4.128	2,7	129.048	2,7
Kütahya	8.400	0,7	23.442	0,5	7.050	0,7	25.590	0,6	598	0,4	34.592	0,7
Malatya	14.656	1,2	41.565	1,0	12.076	1,2	45.812	1,0	4.562	3,0	58.124	1,2
Manisa	23.601	1,9	60.007	1,4	19.204	1,9	65.745	1,5	3.593	2,3	75.023	1,5
Mardin	38.034	3,1	51.232	1,2	29.235	2,9	55.792	1,3	3.270	2,1	55.971	1,2
Mersin	13.250	1,1	110.969	2,6	8.987	0,9	115.601	2,6	6.034	3,9	107.427	2,2
Muğla	26.760	2,2	22.522	0,5	22.207	2,2	26.969	0,6	8.395	5,5	40.194	0,8
Muş	35.522	2,9	18.735	0,4	25.265	2,5	23.975	0,5	1.206	0,8	22.292	0,5
Nevşehir	8.177	0,7	11.799	0,3	6.849	0,7	12.784	0,3	896	0,6	15.810	0,3
Niğde	13.338	1,1	13.538	0,3	11.692	1,2	14.780	0,3	1.036	0,7	19.335	0,4
Ordu	13.968	1,1	29.447	0,7	14.039	1,4	34.676	0,8	3.933	2,6	41.146	0,8
Osmaniye	8.233	0,7	35.109	0,8	6.714	0,7	33.192	0,7	392	0,3	35.993	0,7
Rize	3.713	0,3	15.539	0,4	3.857	0,4	17.827	0,4	1.073	0,7	26.837	0,6
Sakarya	12.189	1,0	48.267	1,1	10.641	1,1	52.871	1,2	854	0,6	60.767	1,3
Samsun	25.544	2,1	55.594	1,3	23.603	2,4	66.358	1,5	2.087	1,4	85.017	1,8
Siirt	16.771	1,3	22.396	0,5	12.564	1,3	23.231	0,5	914	0,6	22.145	0,5
Sinop	3.224	0,3	7.972	0,2	2.592	0,3	9.603	0,2	238	0,2	12.467	0,3
Sivas	12.137	1,0	31.932	0,7	8.835	0,9	35.248	0,8	1.021	0,7	42.057	0,9
Şanlıurfa	108.496	8,7	126.510	2,9	82.208	8,3	122.364	2,8	7.303	4,8	97.853	2,0
Şırnak	26.435	2,1	37.890	0,9	20.784	2,1	35.296	0,8	1.918	1,2	31.203	0,6
Tekirdağ	14.135	1,1	38.576	0,9	12.037	1,2	40.602	0,9	3.682	2,4	48.767	1,0
Tokat	12.993	1,0	25.856	0,6	10.871	1,1	31.191	0,7	314	0,2	39.338	0,8
Trabzon	14.816	1,2	30.779	0,7	14.355	1,4	34.224	0,8	3.915	2,6	50.940	1,0
Tunceli	668	0,1	2.773	0,1	723	0,1	2.981	0,1	351	0,2	4.117	0,1
Uşak	5.146	0,4	15.304	0,4	4.497	0,5	16.733	0,4	106	0,1	21.017	0,4
Van	68.269	5,5	61.257	1,4	45.169	4,5	73.696	1,7	4.252	2,8	59.947	1,2
Yalova	2.572	0,2	9.696	0,2	2.453	0,2	10.695	0,2	2.093	1,4	12.153	0,3
Yozgat	11.853	1,0	20.965	0,5	10.534	1,1	21.186	0,5	897	0,6	29.503	0,6
Zonguldak	15.963	1,3	19.426	0,4	15.496	1,6	21.847	0,5	5.459	3,6	31.042	0,6
<b>Toplam</b>	<b>1.243.074</b>	<b>100,0</b>	<b>4.353.646</b>	<b>100,0</b>	<b>995.988</b>	<b>100,0</b>	<b>4.588.044</b>	<b>100,0</b>	<b>153.478</b>	<b>100,0</b>	<b>4.851.627</b>	<b>100,0</b>

## Ek-O

## Tüm İllerde İlkokul, Ortaokul ve Liseye Kayıtlı Nüfusun Kır-Kent Dağılımı

	İlkokul					Ortaokul					Lise				
	Kır	%	Kent	%	Toplam	Kır	%	Kent	%	Toplam	Kır	%	Kent	%	Toplam
Adana	17.668	10,4	152.144	89,6	169.812	12.610	7,7	151.945	92,3	164.555	1.956	1,3	144.338	98,7	146.294
Adıyaman	20.393	37,8	33.499	62,2	53.892	18.331	33,8	35.837	66,2	54.168	2.821	5,6	47.565	94,4	50.386
Afyon	22.328	40,2	33.147	59,8	55.475	18.466	38,5	29.465	61,5	47.931	1.299	3,3	38.558	96,7	39.857
Ağrı	36.582	50,2	36.225	49,8	72.807	22.653	33,9	44.161	66,1	66.814	0	0,0	28.180	100,0	28.180
Aksaray	12.127	38,9	19.067	61,1	31.194	10.285	35,2	18.951	64,8	29.236	2.193	9,6	20.685	90,4	22.878
Amasya	4.498	23,7	14.489	76,3	18.987	3.892	18,3	17.377	81,7	21.269	515	2,3	22.178	97,7	22.693
Ankara	8.037	2,6	301.839	97,4	309.876	7.956	4,5	168.933	95,5	176.889	3.397	1,0	328.914	99,0	332.311
Antalya	36.777	25,8	105.788	74,2	142.565	32.039	22,7	109.164	77,3	141.203	9.814	7,2	126.109	92,8	135.923
Ardahan	5.167	65,0	2.788	35,0	7.955	3.271	41,0	4.716	59,0	7.987	169	2,4	6.845	97,6	7.014
Artvin	2.375	26,6	6.562	73,4	8.937	2.573	26,1	7.272	73,9	9.845	962	8,4	10.447	91,6	11.409
Aydın	20.388	34,9	38.099	65,1	58.487	16.528	27,2	44.157	72,8	60.685	3.010	5,2	55.042	94,8	58.052
Balıkesir	18.965	31,4	41.412	68,6	60.377	15.902	24,7	48.558	75,3	64.460	2.852	4,3	63.229	95,7	66.081
Bartın	5.502	54,7	4.557	45,3	10.059	5.671	50,7	5.508	49,3	11.179	1.284	11,8	9.632	88,2	10.916
Batman	18.750	28,9	46.195	71,1	64.945	13.901	22,1	48.919	77,9	62.820	154	0,3	56.412	99,7	56.566
Bayburt	2.257	44,2	2.851	55,8	5.108	1.511	27,8	3.930	72,2	5.441	119	2,0	5.788	98,0	5.907
Bilecik	1.402	12,2	10.063	87,8	11.465	986	8,3	10.867	91,7	11.853	0	0,0	12.868	100,0	12.868
Bingöl	10.012	43,4	13.066	56,6	23.078	7.698	32,0	16.371	68,0	24.069	0	0,0	19.854	100,0	19.854
Bitlis	20.511	52,5	18.525	47,5	39.036	13.859	36,3	24.320	63,7	38.179	0	0,0	21.106	100,0	21.106
Bolu	2.465	16,3	12.615	83,7	15.080	2.069	13,0	13.902	87,0	15.971	344	1,9	17.854	98,1	18.198
Burdur	4.200	29,8	9.871	70,2	14.071	3.406	23,5	11.106	76,5	14.512	207	1,4	14.619	98,6	14.826
Bursa	13.365	7,7	159.817	92,3	173.182	12.114	6,9	163.503	93,1	175.617	1.506	0,9	172.034	99,1	173.540
Çanakkale	7.573	32,8	15.493	67,2	23.066	6.525	26,9	17.738	73,1	24.263	1.541	6,0	24.312	94,0	25.853
Çankırı	1.302	13,5	8.320	86,5	9.622	711	7,1	9.254	92,9	9.965	0	0,0	10.674	100,0	10.674

(devam ediyor)

## Ek-O

## Tüm İllerde İlkokul, Ortaokul ve Liseye Kayıtlı Nüfusun Kır-Kent Dağılımı (devam)

	İlkokul					Ortaokul					Lise				
	Kır	%	Kent	%	Toplam	Kır	%	Kent	%	Toplam	Kır	%	Kent	%	Toplam
Çorum	7.874	23,8	25.230	76,2	33.104	6.775	18,6	29.591	81,4	36.366	261	0,8	34.414	99,2	34.675
Denizli	14.709	24,6	45.154	75,4	59.863	14.153	23,2	46.973	76,8	61.126	4.284	7,6	52.432	92,4	56.716
Diyarbakır	57.938	32,7	119.236	67,3	177.174	44.346	26,0	126.317	74,0	170.663	2.196	1,9	113.493	98,1	115.689
Düzce	7.639	33,6	15.064	66,4	22.703	6.535	27,3	17.445	72,7	23.980	662	2,8	22.971	97,2	23.633
Edirne	3.808	19,9	15.360	80,1	19.168	3.490	18,1	15.775	81,9	19.265	361	1,8	20.142	98,2	20.503
Elazığ	9.183	22,7	31.352	77,3	40.535	7.550	17,9	34.513	82,1	42.063	1.262	2,8	43.765	97,2	45.027
Erzincan	4.244	31,9	9.051	68,1	13.295	3.771	26,3	10.590	73,7	14.361	585	3,7	15.299	96,3	15.884
Erzurum	25.969	37,5	43.195	62,5	69.164	13.769	20,5	53.270	79,5	67.039	800	1,6	50.426	98,4	51.226
Eskişehir	2.417	6,4	35.634	93,6	28.051	847	2,0	42.544	98,0	43.391	537	1,1	47.688	98,9	48.225
Gaziantep	18.682	10,0	167.605	90,0	186.287	14.537	8,6	154.738	91,4	169.275	1.529	1,3	117.713	98,7	119.242
Giresun	6.149	26,5	17.017	73,5	23.166	6.070	23,5	19.799	76,5	25.869	297	1,0	29.523	99,0	29.820
Gümüşhane	3.647	40,0	5.471	60,0	9.118	1.724	22,6	5.914	77,4	7.638	136	1,5	8.664	98,5	8.800
Hakkari	14.852	47,6	16.344	52,4	31.196	10.759	39,1	16.737	60,9	27.496	1.086	4,8	21.746	95,2	22.832
Hatay	60.036	45,9	70.733	54,1	130.769	49.401	40,6	72.211	59,4	121.612	13.899	14,1	84.976	85,9	98.875
İğdır	8.572	44,5	10.710	55,5	19.282	7.306	38,9	11.471	61,1	18.777	342	2,6	12.979	97,4	13.321
Isparta	6.788	27,0	18.348	73,0	25.136	14.081	41,8	19.566	58,2	33.647	280	1,0	26.598	99,0	26.878
İstanbul	-	-	946.173	-	946.173	-	-	963.787	-	963.787	-	-	945.792	-	945.792
İzmir	21.249	9,6	200.860	90,4	222.109	17.894	7,6	218.283	92,4	236.177	5.621	2,3	237.031	97,7	242.652
K.maraş	34.611	35,3	63.560	64,7	98.171	28.050	30,4	64.078	69,6	92.128	5.060	7,2	65.341	92,8	70.401
Karabük	1.245	10,6	10.470	89,4	11.715	1.168	8,9	11.886	91,1	13.054	259	1,8	13.903	98,2	14.162
Karaman	4.456	26,9	12.109	73,1	16.565	2.918	16,8	14.441	83,2	17.359	440	2,6	16.421	97,4	16.861
Kars	17.452	62,4	10.521	37,6	27.973	12.681	47,5	13.995	52,5	26.676	132	0,8	17.323	99,2	17.455
Kastamonu	4.945	24,9	14.943	75,1	19.888	4.365	20,9	16.555	79,1	20.920	295	1,5	19.835	98,5	20.130

(devam ediyor)



## Ek-O

## Tüm İllerde İlkokul, Ortaokul ve Liseye Kayıtlı Nüfusun Kır-Kent Dağılımı (devam)

	İlkokul					Ortaokul					Lise				
	Kır	%	Kent	%	Toplam	Kır	%	Kent	%	Toplam	Kır	%	Kent	%	Toplam
Kayseri	10.472	10,6	88.359	89,4	98.831	8.155	8,5	87.754	91,5	95.909	3.402	3,8	84.995	96,2	88.397
Kırıkkale	1.675	10,1	14.945	89,9	16.620	1.330	7,2	17.124	92,8	18.454	373	2,0	18.498	98,0	18.871
Kırklareli	3.272	20,1	12.968	79,9	16.240	3.230	18,5	14.216	81,5	17.446	598	3,7	15.598	96,3	16.196
Kırşehir	2.838	20,8	10.809	79,2	13.647	2.512	17,3	11.983	82,7	14.495	118	1,2	9.825	98,8	9.943
Kilis	3.173	27,3	8.462	72,7	11.635	2.094	19,5	8.668	80,5	10.762	0	0,0	19.795	100,0	19.795
Kocaeli	-	-	112.582	-	112.582	-	-	116.262	-	116.262	-	-	117.073	-	117.073
Konya	33.672	21,1	125.852	78,9	159.524	28.983	18,6	126.779	81,4	155.762	4.128	3,1	129.048	96,9	133.176
Kütahya	8.400	26,4	23.442	73,6	31.842	7.050	21,6	25.590	78,4	32.640	598	1,7	34.592	98,3	35.190
Malatya	14.656	26,1	41.565	73,9	56.221	12.076	20,9	45.812	79,1	57.888	4.562	7,3	58.124	92,7	62.686
Manisa	23.601	28,2	60.007	71,8	83.608	19.204	22,6	65.745	77,4	84.949	3.593	4,6	75.023	95,4	78.616
Mardin	38.034	42,6	51.232	57,4	89.266	29.235	34,4	55.792	65,6	85.027	3.270	5,5	55.971	94,5	59.241
Mersin	13.250	10,7	110.969	89,3	124.219	8.987	7,2	115.601	92,8	124.588	6.034	5,3	107.427	94,7	113.461
Muğla	26.760	54,3	22.522	45,7	49.282	22.207	45,2	26.969	54,8	49.176	8.395	17,3	40.194	82,7	48.589
Muş	35.522	65,5	18.735	34,5	54.257	25.265	51,3	23.975	48,7	49.240	1.206	5,1	22.292	94,9	23.498
Nevşehir	8.177	40,9	11.799	59,1	19.976	6.849	34,9	12.784	65,1	19.633	896	5,4	15.810	94,6	16.706
Niğde	13.338	49,6	13.538	50,4	26.876	11.692	44,2	14.780	55,8	26.472	1.036	5,1	19.335	94,9	20.371
Ordu	13.968	32,2	29.447	67,8	43.415	14.039	28,8	34.676	71,2	48.715	3.933	8,7	41.146	91,3	45.079
Osmaniye	8.233	19,0	35.109	81,0	43.342	6.714	16,8	33.192	83,2	39.906	392	1,1	35.993	98,9	36.385
Rize	3.713	19,3	15.539	80,7	19.252	3.857	17,8	17.827	82,2	21.684	1.073	3,8	26.837	96,2	27.910
Sakarya	12.189	20,2	48.267	79,8	60.456	10.641	16,8	52.871	83,2	63.512	854	1,4	60.767	98,6	61.621
Samsun	25.544	31,5	55.594	68,5	81.138	23.603	26,2	66.358	73,8	89.961	2.087	2,4	85.017	97,6	87.104
Siirt	16.771	42,8	22.396	57,2	39.167	12.564	35,1	23.231	64,9	35.795	914	4,0	22.145	96,0	23.059
Sinop	3.224	28,8	7.972	71,2	11.196	2.592	21,3	9.603	78,7	12.195	238	1,9	12.467	98,1	12.705

(devam ediyor)

**Ek-O***Tüm İllerde İlkokul, Ortaokul ve Liseye Kayıtlı Nüfusun Kır-Kent Dağılımı (devam)*

	İlkokul					Ortaokul					Lise				
	Kır	%	Kent	%	Toplam	Kır	%	Kent	%	Toplam	Kır	%	Kent	%	Toplam
Sivas	12.137	27,5	31.932	72,5	44.069	8.835	20,0	35.248	80,0	44.083	1.021	2,4	42.057	97,6	43.078
Şanlıurfa	108.496	46,2	126.510	53,8	235.006	82.208	40,2	122.364	59,8	204.572	7.303	6,9	97.853	93,1	105.156
Şırnak	26.435	41,1	37.890	58,9	64.325	20.784	37,1	35.296	62,9	56.080	1.918	5,8	31.203	94,2	33.121
Tekirdağ	14.135	26,8	38.576	73,2	52.711	12.037	22,9	40.602	77,1	52.639	3.682	7,0	48.767	93,0	52.449
Tokat	12.993	33,4	25.856	66,6	38.849	10.871	25,8	31.191	74,2	42.062	314	0,8	39.338	99,2	39.652
Trabzon	14.816	32,5	30.779	67,5	45.595	14.355	29,5	34.224	70,5	48.579	3.915	7,1	50.940	92,9	54.855
Tunceli	668	19,4	2.773	80,6	3.441	723	19,5	2.981	80,5	3.704	351	7,9	4.117	92,1	4.468
Uşak	5.146	25,2	15.304	74,8	20.450	4.497	21,2	16.733	78,8	21.230	106	0,5	21.017	99,5	21.123
Van	68.269	52,7	61.257	47,3	129.526	45.169	38,0	73.696	62,0	118.865	4.252	6,6	59.947	93,4	64.199
Yalova	2.572	21,0	9.696	79,0	12.268	2.453	18,7	10.695	81,3	13.148	2.093	14,7	12.153	85,3	14.246
Yozgat	11.853	36,1	20.965	63,9	32.818	10.534	33,2	21.186	66,8	31.720	897	3,0	29.503	97,0	30.400
Zonguldak	15.963	45,1	19.426	54,9	35.389	15.496	41,5	21.847	58,5	37.343	5.459	15,0	31.042	85,0	36.501
<b>Toplam</b>	<b>1.243.074</b>	<b>22,3</b>	<b>4.343.646</b>	<b>77,7</b>	<b>5.586.720</b>	<b>995.988</b>	<b>18,3</b>	<b>4.588.044</b>	<b>81,7</b>	<b>5.436.076</b>	<b>153.478</b>	<b>3,1</b>	<b>4.851.627</b>	<b>96,9</b>	<b>5.005.105</b>

## Ek-P

## Tüm İllerde Kırsal ve Kentsel Alanda Bulunan İlkokul, Ortaokul ve Liseye Kayıtlı Nüfusunun Cinsiyete Göre Dağılımı

	İlkokul								Ortaokul								Lise							
	Kır				Kent				Kır				Kent				Kır				Kent			
	Erkek	%	Kadın	%	Erkek	%	Kadın	%	Erkek	%	Kadın	%	Erkek	%	Kadın	%	Erkek	%	Kadın	%	Erkek	%	Kadın	%
Adana	9.031	51,1	8.637	48,9	78.179	51,4	73.965	48,6	6.462	51,2	6.148	48,8	76.948	50,6	74.997	49,4	1.195	61,1	761	38,9	76.005	52,7	68.333	47,3
Adıyaman	10.534	51,7	9.859	48,3	17.197	51,3	16.302	48,7	9.272	50,6	9.059	49,4	18.232	50,9	17.605	49,1	1.559	55,3	1.262	44,7	25.716	54,1	21.849	45,9
Afyon	11.374	50,9	10.954	49,1	19.894	60,0	13.253	40,0	9.225	50,0	9.241	50,0	15.241	51,7	14.224	48,3	817	62,9	482	37,1	20.559	53,3	17.999	46,7
Ağrı	18.062	49,4	18.520	50,6	18.053	49,8	18.172	50,2	11.170	49,3	11.483	50,7	22.911	51,9	21.250	48,1	0	0,0	0	0,0	16.629	59,0	11.551	41,0
Aksaray	6.164	50,8	5.963	49,2	9.865	51,7	9.202	48,3	5.201	50,6	5.084	49,4	9.629	50,8	9.322	49,2	1.070	48,8	1.123	51,2	10.723	51,8	9.962	48,2
Amasya	2.285	50,8	2.213	49,2	7.485	51,7	7.004	48,3	1.942	49,9	1.950	50,1	8.786	50,6	8.591	49,4	376	73,0	139	27,0	11.622	52,4	10.556	47,6
Ankara	4.167	51,8	3.870	48,2	155.118	51,4	146.721	48,6	4.048	50,9	3.908	49,1	159.281	9,0	157.608	91,0	1.564	46,0	1.833	54,0	171.971	52,3	156.943	47,7
Antalya	18.856	51,3	17.921	48,7	54.459	51,5	51.329	48,5	16.529	51,6	15.510	48,4	54.978	50,4	54.186	49,6	5.318	54,2	4.496	45,8	64.369	51,0	61.740	49,0
Ardahan	2.629	50,9	2.538	49,1	1.467	52,6	1.321	47,4	1.705	52,1	1.566	47,9	2.458	52,1	2.258	47,9	99	58,6	70	41,4	3.557	52,0	3.288	48,0
Artvin	1.192	50,2	1.183	49,8	3.381	51,5	3.181	48,5	1.334	51,8	1.239	48,2	3.613	49,7	3.659	50,3	642	66,7	320	33,3	5.197	49,7	5.250	50,3
Aydın	10.436	51,2	9.952	48,8	19.656	51,6	18.443	48,4	8.471	51,3	8.057	48,7	22.338	50,6	21.819	49,4	1.534	51,0	1.476	49,0	28.223	51,3	26.819	48,7
Balıkesir	9.764	51,5	9.201	48,5	21.327	51,5	20.085	48,5	7.945	50,0	7.957	50,0	24.445	50,3	24.113	49,7	1.881	66,0	971	34,0	32.044	50,7	31.185	49,3
Bartın	2.883	52,4	2.619	47,6	2.379	52,2	2.178	47,8	2.793	49,3	2.878	50,7	2.755	50,0	2.753	50,0	708	55,1	576	44,9	4.863	50,5	4.769	49,5
Batman	9.575	51,1	9.175	48,9	23.460	50,8	22.735	49,2	7.075	50,9	6.826	49,1	24.752	50,6	24.167	49,4	90	58,4	64	41,6	26.355	46,7	30.057	53,3
Bayburt	1.164	51,6	1.093	48,4	1.452	50,9	1.399	49,1	770	51,0	741	49,0	2.023	51,5	1.907	48,5	62	52,1	57	47,9	3.163	54,6	2.625	45,4
Bilecik	710	50,6	692	49,4	5.236	52,0	4.827	48,0	495	50,2	491	49,8	5.489	50,5	5.378	49,5	0	0,0	0	0,0	6.791	52,8	6.077	47,2
Bingöl	5.045	50,4	4.967	49,6	6.677	51,1	6.389	48,9	3.983	51,7	3.715	48,3	8.018	49,0	8.353	51,0	0	0,0	0	0,0	10.988	55,3	8.866	44,7
Bitlis	10.232	49,9	10.279	50,1	9.666	52,2	8.859	47,8	6.056	43,7	7.803	56,3	13.459	55,3	10.861	44,7	0	0,0	0	0,0	13.079	62,0	8.027	38,0
Bolu	1.272	51,6	1.193	48,4	6.481	51,4	6.134	48,6	1.060	51,2	1.009	48,8	6.789	48,8	7.113	51,2	151	43,9	193	56,1	9.596	53,7	8.258	46,3
Burdur	2.097	49,9	2.103	50,1	5.106	51,7	4.765	48,3	1.785	52,4	1.621	47,6	5.620	50,6	5.486	49,4	102	49,3	105	50,7	7.530	51,5	7.089	48,5
Bursa	6.862	51,3	6.503	48,7	82.329	51,5	77.488	48,5	6.249	51,6	5.865	48,4	82.922	50,7	80.581	49,3	1.122	74,5	384	25,5	90.018	52,3	82.016	47,7

(devam ediyor)

## Ek-P

## Tüm İllerde Kırsal ve Kentsel Alanda Bulunan İlkokul, Ortaokul ve Liseye Kayıtlı Nüfusunun Cinsiyete Göre Dağılımı (devam)

	İlkokul								Ortaokul								Lise							
	Kır				Kent				Kır				Kent				Kır				Kent			
	Erkek	%	Kadın	%	Erkek	%	Kadın	%	Erkek	%	Kadın	%	Erkek	%	Kadın	%	Erkek	%	Kadın	%	Erkek	%	Kadın	%
Çanakkale	3.886	51,3	3.687	48,7	7.983	51,5	7.510	48,5	3.348	51,3	3.177	48,7	8.874	50,0	8.864	50,0	811	52,6	730	47,4	12.752	52,5	11.560	47,5
Çankırı	620	47,6	682	52,4	4.265	51,3	4.055	48,7	384	54,0	327	46,0	4.718	51,0	4.536	49,0	0	0,0	0	0,0	5.831	54,6	4.843	45,4
Çorum	4.064	51,6	3.810	48,4	12.897	51,1	12.333	48,9	3.384	49,9	3.391	50,1	14.575	49,3	15.016	50,7	167	64,0	94	36,0	17.907	52,0	16.507	48,0
Denizli	7.567	51,4	7.142	48,6	23.413	51,9	21.741	48,1	7.241	51,2	6.912	48,8	23.643	50,3	23.330	49,7	2.259	52,7	2.025	47,3	26.385	50,3	26.047	49,7
Diyarbakır	29.089	50,2	28.849	49,8	60.782	51,0	58.454	49,0	21.950	49,5	22.396	50,5	64.149	50,8	62.168	49,2	1.187	54,1	1.009	45,9	62.946	55,5	50.547	44,5
Düzce	3.883	50,8	3.756	49,2	7.631	50,7	7.433	49,3	3.277	50,1	3.258	49,9	8.760	50,2	8.685	49,8	371	56,0	291	44,0	11.741	51,1	11.230	48,9
Edirne	1.938	50,9	1.870	49,1	7.903	51,5	7.457	48,5	1.823	52,2	1.667	47,8	8.059	51,1	7.716	48,9	144	39,9	217	60,1	10.720	53,2	9.422	46,8
Elazığ	4.691	51,1	4.492	48,9	16.190	51,6	15.162	48,4	3.700	49,0	3.850	51,0	17.242	50,0	17.271	50,0	703	55,7	559	44,3	23.044	52,7	20.721	47,3
Erzincan	2.163	51,0	2.081	49,0	4.637	51,2	4.414	48,8	1.921	50,9	1.850	49,1	5.225	49,3	5.365	50,7	347	59,3	238	40,7	8.155	53,3	7.144	46,7
Erzurum	12.905	49,7	13.064	50,3	21.960	50,8	21.235	49,2	6.812	49,5	6.957	50,5	26.686	50,1	26.584	49,9	518	64,8	282	35,3	28.097	55,7	22.329	44,3
Eskişehir	1.236	51,1	1.181	48,9	16.690	46,8	18.944	53,2	450	53,1	397	46,9	21.407	50,3	21.137	49,7	324	60,3	213	39,7	25.032	52,5	22.656	47,5
Gaziantep	9.591	51,3	9.091	48,7	85.598	51,1	82.007	48,9	7.460	51,3	7.077	48,7	78.482	50,7	76.256	49,3	801	52,4	728	47,6	62.993	53,5	54.720	46,5
Giresun	3.151	51,2	2.998	48,8	8.723	51,3	8.294	48,7	3.131	51,6	2.939	48,4	10.008	50,5	9.791	49,5	152	51,2	145	48,8	15.480	52,4	14.043	47,6
Gümüşhane	1.883	51,6	1.764	48,4	2.879	52,6	2.592	47,4	883	51,2	841	48,8	3.044	51,5	2.870	48,5	80	58,8	56	41,2	4.369	50,4	4.295	49,6
Hakkari	7.458	50,2	7.394	49,8	8.321	50,9	8.023	49,1	5.252	48,8	5.507	51,2	8.335	49,8	8.402	50,2	744	68,5	342	31,5	12.094	55,6	9.652	44,4
Hatay	30.582	50,9	29.454	49,1	36.121	51,1	34.612	48,9	25.048	50,7	24.353	49,3	36.218	50,2	35.993	49,8	7.877	56,7	6.022	43,3	44.059	51,8	40.917	48,2
İğdır	4.404	51,4	4.168	48,6	5.517	51,5	5.193	48,5	3.777	51,7	3.529	48,3	5.886	51,3	5.585	48,7	207	60,5	135	39,5	6.398	49,3	6.581	50,7
Isparta	3.484	51,3	3.304	48,7	9.567	52,1	8.781	47,9	7.273	51,7	6.808	48,3	9.975	51,0	9.591	49,0	176	62,9	104	37,1	13.746	51,7	12.852	48,3
İstanbul	-	-	-	-	485.528	51,3	460.645	48,7	-	-	-	-	486.258	50,5	477.529	49,5	-	-	-	-	490.936	51,9	454.856	48,1
İzmir	10.847	51,0	10.402	49,0	103.173	51,4	97.687	48,6	9.202	51,4	8.692	48,6	110.351	50,6	107.932	49,4	2.904	51,7	2.717	48,3	123.498	52,1	113.533	47,9
K.maraş	17.862	51,6	16.749	48,4	32.841	51,7	30.719	48,3	14.404	51,4	13.646	48,6	32.570	50,8	31.508	49,2	3.378	66,8	1.682	33,2	34.880	53,4	30.461	46,6
Karabük	661	53,1	584	46,9	5.365	51,2	5.105	48,8	600	51,4	568	48,6	5.985	50,4	5.901	49,6	143	55,2	116	44,8	7.199	51,8	6.704	48,2

(devam ediyor)

## Ek-P

*Tüm İllerde Kırsal ve Kentsel Alanda Bulunan İlkokul, Ortaokul ve Liseye Kayıtlı Nüfusunun Cinsiyete Göre Dağılımı (devam)*

	İlkokul								Ortaokul								Lise							
	Kır				Kent				Kır				Kent				Kır				Kent			
	Erkek	%	Kadın	%	Erkek	%	Kadın	%	Erkek	%	Kadın	%	Erkek	%	Kadın	%	Erkek	%	Kadın	%	Erkek	%	Kadın	%
Karaman	2.288	51,3	2.168	48,7	6.199	51,2	5.910	48,8	1.472	50,4	1.446	49,6	7.206	49,9	7.235	50,1	210	47,7	230	52,3	8.093	49,3	8.328	50,7
Kars	8.919	51,1	8.533	48,9	5.341	50,8	5.180	49,2	6.457	50,9	6.224	49,1	7.235	51,7	6.760	48,3	101	76,5	31	23,5	9.426	54,4	7.897	45,6
Kastamonu	2.502	50,6	2.443	49,4	7.601	50,9	7.342	49,1	2.203	50,5	2.162	49,5	8.178	49,4	8.377	50,6	145	49,2	150	50,8	10.338	52,1	9.497	47,9
Kayseri	5.422	51,8	5.050	48,2	45.212	51,2	43.147	48,8	4.041	49,6	4.114	50,4	44.300	50,5	43.454	49,5	1.743	51,2	1.659	48,8	44.578	52,4	40.417	47,6
Kırıkkale	883	52,7	792	47,3	7.523	50,3	7.422	49,7	654	49,2	676	50,8	8.664	50,6	8.460	49,4	158	42,4	215	57,6	10.619	53,6	9.176	46,4
Kırklareli	1.700	52,0	1.572	48,0	6.654	51,3	6.314	48,7	1.652	51,1	1.578	48,9	7.138	50,2	7.078	49,8	353	59,0	245	41,0	9.972	53,9	8.526	46,1
Kırşehir	1.442	50,8	1.396	49,2	5.555	51,4	5.254	48,6	1.243	49,5	1.269	50,5	6.191	51,7	5.792	48,3	58	49,2	60	50,8	8.413	53,9	7.185	46,1
Kilis	1.635	51,5	1.538	48,5	4.353	51,4	4.109	48,6	994	47,5	1.100	52,5	4.287	49,5	4.381	50,5	0	0,0	0	0,0	5.159	52,5	4.666	47,5
Kocaeli	-	-	-	-	57.894	51,4	54.688	48,6	-	-	-	-	58.402	50,2	57.860	49,8	-	-	-	-	62.169	53,1	54.904	46,9
Konya	17.052	50,6	16.620	49,4	64.696	51,4	61.156	48,6	14.632	50,5	14.351	49,5	64.009	50,5	62.770	49,5	2.167	52,5	1.961	47,5	66.281	51,4	62.767	48,6
Kütahya	4.336	51,6	4.064	48,4	12.059	51,4	11.383	48,6	3.591	50,9	3.459	49,1	12.884	50,3	12.706	49,7	369	61,7	229	38,3	18.384	53,1	16.208	46,9
Malatya	7.504	51,2	7.152	48,8	21.410	51,5	20.155	48,5	6.107	50,6	5.969	49,4	23.302	50,9	22.510	49,1	2.553	56,0	2.009	44,0	30.792	53,0	27.332	47,0
Manisa	12.123	51,4	11.478	48,6	31.071	51,8	28.936	48,2	9.852	51,3	9.352	48,7	33.418	50,8	32.327	49,2	1.764	49,1	1.829	50,9	38.502	51,3	36.521	48,7
Mardin	19.209	50,5	18.825	49,5	26.109	51,0	25.123	49,0	14.339	49,0	14.896	51,0	27.948	50,1	27.844	49,9	1.825	55,8	1.445	44,2	32.446	58,0	23.525	42,0
Mersin	6.803	51,3	6.447	48,7	56.731	51,1	54.238	48,9	4.597	51,2	4.390	48,8	58.779	50,8	56.822	49,2	3.150	52,2	2.884	47,8	55.636	51,8	51.791	48,2
Muğla	13.832	51,7	12.928	48,3	11.467	50,9	11.055	49,1	11.416	51,4	10.791	48,6	13.720	50,9	13.249	49,1	4.851	57,8	3.544	42,2	20.804	51,8	19.390	48,2
Muş	17.597	49,5	17.925	50,5	9.490	50,7	9.245	49,3	13.540	53,6	11.725	46,4	11.684	48,7	12.291	51,3	734	60,9	472	39,1	13.660	61,3	8.632	38,7
Nevşehir	4.196	51,3	3.981	48,7	5.976	50,6	5.823	49,4	3.465	50,6	3.384	49,4	6.423	50,2	6.361	49,8	461	51,5	435	48,5	8.152	51,6	7.658	48,4
Niğde	6.909	51,8	6.429	48,2	6.948	51,3	6.590	48,7	5.951	50,9	5.741	49,1	7.573	51,2	7.207	48,8	559	54,0	477	46,0	9.921	51,3	9.414	48,7
Ordu	7.152	51,2	6.816	48,8	15.147	51,4	14.300	48,6	7.114	50,7	6.925	49,3	17.379	50,1	17.297	49,9	1.922	48,9	2.011	51,1	21.063	51,2	20.083	48,8
Osmaniye	4.278	52,0	3.955	48,0	18.036	51,4	17.073	48,6	3.423	51,0	3.291	49,0	16.925	51,0	16.267	49,0	212	54,1	180	45,9	18.970	52,7	17.023	47,3
Rize	1.889	50,9	1.824	49,1	7.889	50,8	7.650	49,2	2.009	52,1	1.848	47,9	8.734	49,0	9.093	51,0	682	63,6	391	36,4	14.075	52,4	12.762	47,6

(devam ediyor)

## Ek-P

*Tüm İllerde Kırsal ve Kentsel Alanda Bulunan İlkokul, Ortaokul ve Liseye Kayıtlı Nüfusunun Cinsiyete Göre Dağılımı (devam)*

	İlkokul								Ortaokul								Lise							
	Kır				Kent				Kır				Kent				Kır				Kent			
	Erkek	%	Kadın	%	Erkek	%	Kadın	%	Erkek	%	Kadın	%	Erkek	%	Kadın	%	Erkek	%	Kadın	%	Erkek	%	Kadın	%
Sakarya	6.183	50,7	6.006	49,3	24.784	51,3	23.483	48,7	5.349	50,3	5.292	49,7	26.347	49,8	26.524	50,2	693	81,1	161	18,9	31.103	51,2	29.664	48,8
Samsun	12.877	50,4	12.667	49,6	28.811	51,8	26.783	48,2	11.866	50,3	11.737	49,7	33.105	49,9	33.253	50,1	1.274	61,0	813	39,0	42.786	50,3	42.231	49,7
Siirt	8.522	50,8	8.249	49,2	11.399	50,9	10.997	49,1	6.266	49,9	6.298	50,1	12.432	53,5	10.799	46,5	547	59,8	367	40,2	14.071	63,5	8.074	36,5
Sinop	1.602	49,7	1.622	50,3	4.129	51,8	3.843	48,2	1.275	49,2	1.317	50,8	4.815	50,1	4.788	49,9	149	62,6	89	37,4	6.347	50,9	6.120	49,1
Sivas	6.204	51,1	5.933	48,9	16.284	51,0	15.648	49,0	4.474	50,6	4.361	49,4	17.643	50,1	17.605	49,9	551	54,0	470	46,0	22.591	53,7	19.466	46,3
Şanlıurfa	54.187	49,9	54.309	50,1	64.250	50,8	62.260	49,2	42.076	51,2	40.132	48,8	63.213	51,7	59.151	48,3	4.152	56,9	3.151	43,1	59.126	60,4	38.727	39,6
Şırnak	13.437	50,8	12.998	49,2	19.559	51,6	18.331	48,4	10.373	49,9	10.411	50,1	18.305	51,9	16.991	48,1	1.089	56,8	829	43,2	19.027	61,0	12.176	39,0
Tekirdağ	7.297	51,6	6.838	48,4	19.859	51,5	18.717	48,5	6.349	52,7	5.688	47,3	20.720	51,0	19.882	49,0	1.994	54,2	1.688	45,8	25.828	53,0	22.939	47,0
Tokat	6.540	50,3	6.453	49,7	13.281	51,4	12.575	48,6	5.423	49,9	5.448	50,1	16.001	51,3	15.190	48,7	192	61,1	122	38,9	20.579	52,3	18.759	47,7
Trabzon	7.502	50,6	7.314	49,4	15.696	51,0	15.083	49,0	7.346	51,2	7.009	48,8	17.023	49,7	17.201	50,3	2.022	51,6	1.893	48,4	25.946	50,9	24.994	49,1
Tunceli	365	54,6	303	45,4	1.416	51,1	1.357	48,9	382	52,8	341	47,2	1.485	49,8	1.496	50,2	192	54,7	159	45,3	2.133	51,8	1.984	48,2
Uşak	2.590	50,3	2.556	49,7	7.996	52,2	7.308	47,8	2.257	50,2	2.240	49,8	8.506	50,8	8.227	49,2	72	67,9	34	32,1	10.467	49,8	10.550	50,2
Van	34.045	49,9	34.224	50,1	31.302	51,1	29.955	48,9	22.814	50,5	22.355	49,5	37.757	51,2	35.939	48,8	2.962	69,7	1.290	30,3	34.355	57,3	25.592	42,7
Yalova	1.275	49,6	1.297	50,4	4.990	51,5	4.706	48,5	1.284	52,3	1.169	47,7	5.341	49,9	5.354	50,1	1.211	57,9	882	42,1	6.198	51,0	5.955	49,0
Yozgat	5.966	50,3	5.887	49,7	10.864	51,8	10.101	48,2	5.302	50,3	5.232	49,7	10.676	50,4	10.510	49,6	506	56,4	391	43,6	15.645	53,0	13.858	47,0
Zonguldak	8.203	51,4	7.760	48,6	9.953	51,2	9.473	48,8	7.911	51,1	7.585	48,9	11.053	50,6	10.794	49,4	2.762	50,6	2.697	49,4	16.377	52,8	14.665	47,2
<b>Toplam</b>	<b>630.765</b>	<b>50,7</b>	<b>612.309</b>	<b>49,3</b>	<b>2.234.785</b>	<b>51,3</b>	<b>2.118.861</b>	<b>48,7</b>	<b>504.389</b>	<b>50,6</b>	<b>491.599</b>	<b>49,4</b>	<b>2.319.938</b>	<b>49,0</b>	<b>2.268.106</b>	<b>51,0</b>	<b>85.968</b>	<b>56,0</b>	<b>67.510</b>	<b>44,0</b>	<b>2.557.292</b>	<b>52,7</b>	<b>2.294.335</b>	<b>47,3</b>

## Ek-Q

## Tüm İllerde İlkokul, Ortaokul ve Liseye Kayıtlı Kız Çocuklarının Kır-Kent Dağılımı

	İlkokul					Ortaokul					Lise				
	Kır	Kent		Toplam	Kır	Kent		Toplam	Kır	Kent		Toplam			
Kadın	%	Kadın	%			Kadın	%		Kadın	%	Kadın		%		
Adana	8.637	10,5	73.965	89,5	82.602	6.148	7,6	74.997	92,4	81.145	761	1,1	68.333	98,9	69.094
Adıyaman	9.859	37,7	16.302	62,3	26.161	9.059	34,0	17.605	66,0	26.664	1.262	5,5	21.849	94,5	23.111
Afyon	10.954	45,3	13.253	54,7	24.207	9.241	39,4	14.224	60,6	23.465	482	2,6	17.999	97,4	18.481
Ağrı	18.520	50,5	18.172	49,5	36.692	11.483	35,1	21.250	64,9	32.733	0	0,0	11.551	100,0	11.551
Aksaray	5.963	39,3	9.202	60,7	15.165	5.084	35,3	9.322	64,7	14.406	1.123	10,1	9.962	89,9	11.085
Amasya	2.213	24,0	7.004	76,0	9.217	1.950	18,5	8.591	81,5	10.541	139	1,3	10.556	98,7	10.695
Ankara	3.870	2,6	146.721	97,4	150.591	3.908	2,5	157.608	97,5	157.608	1.833	1,2	156.943	98,8	158.776
Antalya	17.921	25,9	51.329	74,1	69.250	15.510	22,3	54.186	77,7	69.696	4.496	6,8	61.740	93,2	66.236
Ardahan	2.538	65,8	1.321	34,2	3.859	1.566	41,0	2.258	59,0	3.824	70	2,1	3.288	97,9	3.358
Artvin	1.183	27,1	3.181	72,9	4.364	1.239	25,3	3.659	74,7	4.898	320	5,7	5.250	94,3	5.570
Aydın	9.952	35,0	18.443	65,0	28.395	8.057	27,0	21.819	73,0	29.876	1.476	5,2	26.819	94,8	28.295
Balıkesir	9.201	31,4	20.085	68,6	29.286	7.957	24,8	24.113	75,2	32.070	971	3,0	31.185	97,0	32.156
Bartın	2.619	54,6	2.178	45,4	4.797	2.878	51,1	2.753	48,9	5.631	576	10,8	4.769	89,2	5.345
Batman	9.175	28,8	22.735	71,2	31.910	6.826	22,0	24.167	78,0	30.993	64	0,2	30.057	99,8	30.121
Bayburt	1.093	43,9	1.399	56,1	2.492	741	28,0	1.907	72,0	2.648	57	2,1	2.625	97,9	2.682
Bilecik	692	12,5	4.827	87,5	5.519	491	8,4	5.378	91,6	5.869	0	0,0	6.077	100,0	6.077
Bingöl	4.967	43,7	6.389	56,3	11.356	3.715	30,8	8.353	69,2	12.068	0	0,0	8.866	100,0	8.866
Bitlis	10.279	53,7	8.859	46,3	19.138	7.803	41,8	10.861	58,2	18.664	0	0,0	8.027	100,0	8.027
Bolu	1.193	16,3	6.134	83,7	7.327	1.009	12,4	7.113	87,6	8.122	193	2,3	8.258	97,7	8.451
Burdur	2.103	30,6	4.765	69,4	6.868	1.621	22,8	5.486	77,2	7.107	105	1,5	7.089	98,5	7.194
Bursa	6.503	7,7	77.488	92,3	83.991	5.865	6,8	80.581	93,2	86.446	384	0,5	82.016	99,5	82.400
Çanakkale	3.687	32,9	7.510	67,1	11.197	3.177	26,4	8.864	73,6	12.041	730	5,9	11.560	94,1	12.290
Çankırı	682	14,4	4.055	85,6	4.737	327	6,7	4.536	93,3	4.863	0	0,0	4.843	100,0	4.843
Çorum	3.810	23,6	12.333	76,4	16.143	3.391	18,4	15.016	81,6	18.407	94	0,6	16.507	99,4	16.601
Denizli	7.142	24,7	21.741	75,3	28.883	6.912	22,9	23.330	77,1	30.242	2.025	7,2	26.047	92,8	28.072
Diyarbakır	28.849	33,0	58.454	67,0	87.303	22.396	26,5	62.168	73,5	84.564	1.009	2,0	50.547	98,0	51.556
Düzce	3.756	33,6	7.433	66,4	11.189	3.258	27,3	8.685	72,7	11.943	291	2,5	11.230	97,5	11.521
Edirne	1.870	20,0	7.457	80,0	9.327	1.667	17,8	7.716	82,2	9.383	217	2,3	9.422	97,7	9.639
Elazığ	4.492	22,9	15.162	77,1	19.654	3.850	18,2	17.271	81,8	21.121	559	2,6	20.721	97,4	21.280
Erzincan	2.081	32,0	4.414	68,0	6.495	1.850	25,6	5.365	74,4	7.215	238	3,2	7.144	96,8	7.382
Erzurum	13.064	38,1	21.235	61,9	34.299	6.957	20,7	26.584	79,3	33.541	282	1,2	22.329	98,8	22.611
Eskişehir	1.181	5,9	18.944	94,1	10.125	397	1,8	21.137	98,2	21.534	213	0,9	22.656	99,1	22.869
Gaziantep	9.091	10,0	82.007	90,0	91.098	7.077	8,5	76.256	91,5	83.333	728	1,3	54.720	98,7	55.448
Giresun	2.998	26,5	8.294	73,5	11.292	2.939	23,1	9.791	76,9	12.730	145	1,0	14.043	99,0	14.188
Gümüşhane	1.764	40,5	2.592	59,5	4.356	841	22,7	2.870	77,3	3.711	56	1,3	4.295	98,7	4.351
Hakkari	7.394	48,0	8.023	52,0	15.417	5.507	39,6	8.402	60,4	13.909	342	3,4	9.652	96,6	9.994
Hatay	29.454	46,0	34.612	54,0	64.066	24.353	40,4	35.993	59,6	60.346	6.022	12,8	40.917	87,2	46.939
İğdır	4.168	44,5	5.193	55,5	9.361	3.529	38,7	5.585	61,3	9.114	135	2,0	6.581	98,0	6.716
Isparta	3.304	27,3	8.781	72,7	12.085	6.808	41,5	9.591	58,5	16.399	104	0,8	12.852	99,2	12.956
İstanbul	-	-	460.645	-	460.645	-	-	477.529	-	477.529	-	-	454.856	-	454.856

(devam ediyor)

## Ek-Q

*Tüm İllerde İlkokul, Ortaokul ve Liseye Kayıtlı Kız Çocuklarının Kır-Kent Dağılımı  
(devam)*

	İlkokul					Ortaokul					Lise				
	Kır Kadın	%	Kent Kadın	%	Toplam	Kır Kadın	%	Kent Kadın	%	Toplam	Kır Kadın	%	Kent Kadın	%	Toplam
İzmir	10.402	9,6	97.687	90,4	108.089	8.692	7,5	107.932	92,5	116.624	2.717	2,3	113.533	97,7	116.250
K.maraş	16.749	35,3	30.719	64,7	47.468	13.646	30,2	31.508	69,8	45.154	1.682	5,2	30.461	94,8	32.143
Karabük	584	10,3	5.105	89,7	5.689	568	8,8	5.901	91,2	6.469	116	1,7	6.704	98,3	6.820
Karaman	2.168	26,8	5.910	73,2	8.078	1.446	16,7	7.235	83,3	8.681	230	2,7	8.328	97,3	8.558
Kars	8.533	62,2	5.180	37,8	13.713	6.224	47,9	6.760	52,1	12.984	31	0,4	7.897	99,6	7.928
Kastamonu	2.443	25,0	7.342	75,0	9.785	2.162	20,5	8.377	79,5	10.539	150	1,6	9.497	98,4	9.647
Kayseri	5.050	10,5	43.147	89,5	48.197	4.114	8,6	43.454	91,4	47.568	1.659	3,9	40.417	96,1	42.076
Kırıkkale	792	9,6	7.422	90,4	8.214	676	7,4	8.460	92,6	9.136	215	2,3	9.176	97,7	9.391
Kırklareli	1.572	19,9	6.314	80,1	7.886	1.578	18,2	7.078	81,8	8.656	245	2,8	8.526	97,2	8.771
Kırşehir	1.396	21,0	5.254	79,0	6.650	1.269	18,0	5.792	82,0	7.061	60	0,8	7.185	99,2	7.245
Kilis	1.538	27,2	4.109	72,8	5.647	1.100	20,1	4.381	79,9	5.481	0	0,0	4.666	100,0	4.666
Kocaeli	-	-	54.688	-	54.688	-	-	57.860	-	57.860	-	-	54.904	-	54.904
Konya	16.620	21,4	61.156	78,6	77.776	14.351	18,6	62.770	81,4	77.121	1.961	3,0	62.767	97,0	64.728
Kütahya	4.064	26,3	11.383	73,7	15.447	3.459	21,4	12.706	78,6	16.165	229	1,4	16.208	98,6	16.437
Malatya	7.152	26,2	20.155	73,8	27.307	5.969	21,0	22.510	79,0	28.479	2.009	6,8	27.332	93,2	29.341
Manisa	11.478	28,4	28.936	71,6	40.414	9.352	22,4	32.327	77,6	41.679	1.829	4,8	36.521	95,2	38.350
Mardin	18.825	42,8	25.123	57,2	43.948	14.896	34,9	27.844	65,1	42.740	1.445	5,8	23.525	94,2	24.970
Mersin	6.447	10,6	54.238	89,4	60.685	4.390	7,2	56.822	92,8	61.212	2.884	5,3	51.791	94,7	54.675
Muğla	12.928	53,9	11.055	46,1	23.983	10.791	44,9	13.249	55,1	24.040	3.544	15,5	19.390	84,5	22.934
Muş	17.925	66,0	9.245	34,0	27.170	11.725	48,8	12.291	51,2	24.016	472	5,2	8.632	94,8	9.104
Nevşehir	3.981	40,6	5.823	59,4	9.804	3.384	34,7	6.361	65,3	9.745	435	5,4	7.658	94,6	8.093
Niğde	6.429	49,4	6.590	50,6	13.019	5.741	44,3	7.207	55,7	12.948	477	4,8	9.414	95,2	9.891
Ordu	6.816	32,3	14.300	67,7	21.116	6.925	28,6	17.297	71,4	24.222	2.011	9,1	20.083	90,9	22.094
Osmaniye	3.955	18,8	17.073	81,2	21.028	3.291	16,8	16.267	83,2	19.558	180	1,0	17.023	99,0	17.203
Rize	1.824	19,3	7.650	80,7	9.474	1.848	16,9	9.093	83,1	10.941	391	3,0	12.762	97,0	13.153
Sakarya	6.006	20,4	23.483	79,6	29.489	5.292	16,6	26.524	83,4	31.816	161	0,5	29.664	99,5	29.825
Samsun	12.667	32,1	26.783	67,9	39.450	11.737	26,1	33.253	73,9	44.990	813	1,9	42.231	98,1	43.044
Siirt	8.249	42,9	10.997	57,1	19.246	6.298	36,8	10.799	63,2	17.097	367	4,3	8.074	95,7	8.441
Sinop	1.622	29,7	3.843	70,3	5.465	1.317	21,6	4.788	78,4	6.105	89	1,4	6.120	98,6	6.209
Sivas	5.933	27,5	15.648	72,5	21.581	4.361	19,9	17.605	80,1	21.966	470	2,4	19.466	97,6	19.936
Şanlıurfa	54.309	46,6	62.260	53,4	116.569	40.132	40,4	59.151	59,6	99.283	3.151	7,5	38.727	92,5	41.878
Şırnak	12.998	41,5	18.331	58,5	31.329	10.411	38,0	16.991	62,0	27.402	829	6,4	12.176	93,6	13.005
Tekirdağ	6.838	26,8	18.717	73,2	25.555	5.688	22,2	19.882	77,8	25.570	1.688	6,9	22.939	93,1	24.627
Tokat	6.453	33,9	12.575	66,1	19.028	5.448	26,4	15.190	73,6	20.638	122	0,6	18.759	99,4	18.881
Trabzon	7.314	32,7	15.083	67,3	22.397	7.009	29,0	17.201	71,0	24.210	1.893	7,0	24.994	93,0	26.887
Tunceli	303	18,3	1.357	81,7	1.660	341	18,6	1.496	81,4	1.837	159	7,4	1.984	92,6	2.143
Uşak	2.556	25,9	7.308	74,1	9.864	2.240	21,4	8.227	78,6	10.467	34	0,3	10.550	99,7	10.584
Van	34.224	53,3	29.955	46,7	64.179	22.355	38,3	35.939	61,7	58.294	1.290	4,8	25.592	95,2	26.882
Yalova	1.297	21,6	4.706	78,4	6.003	1.169	17,9	5.354	82,1	6.523	882	12,9	5.955	87,1	6.837
Yozgat	5.887	36,8	10.101	63,2	15.988	5.232	33,2	10.510	66,8	15.742	391	2,7	13.858	97,3	14.249
Zonguldak	7.760	45,0	9.473	55,0	17.233	7.585	41,3	10.794	58,7	18.379	2.697	15,5	14.665	84,5	17.362
<b>Toplam</b>	<b>612.309</b>	<b>22,4</b>	<b>2.118.861</b>	<b>77,6</b>	<b>2.721.170</b>	<b>491.599</b>	<b>17,8</b>	<b>2.268.106</b>	<b>82,2</b>	<b>2.755.797</b>	<b>67.510</b>	<b>2,9</b>	<b>2.294.335</b>	<b>97,1</b>	<b>2.361.845</b>



## Ek-R

*Tüm İllerde Kırsal ve Kentsel Alanda 6-17 Yaş Grubunda Olan Nüfusun İlkokul, Ortaokul ve Lise Düzeyinde Okullaşma Oranları*

	İlkokul						Ortaokul						Lise					
	Kır			Kent			Kır			Kent			Kır			Kent		
	Öğrenci	Nüfus	%	Öğrenci	Nüfus	%	Öğrenci	Nüfus	%	Öğrenci	Nüfus	%	Öğrenci	Nüfus	%	Öğrenci	Nüfus	%
Adana	15.162	14.688	103,2	130.741	131.142	99,7	11.502	16.534	69,6	139.790	137.968	101,3	1.763	17.187	10,3	107.501	137.205	78,4
Adıyaman	17.658	18.178	97,1	29.301	28.756	101,9	16.001	20.421	78,4	33.157	29.929	110,8	2.426	21.934	11,1	31.811	30.197	105,3
Afyon	19.221	20.228	95,0	30.099	23.298	129,2	17.451	22.934	76,1	27.980	24.162	115,8	1.202	23.235	5,2	30.554	24.729	123,6
Ağrı	27.509	27.847	98,8	28.112	27.985	100,5	17.162	31.617	54,3	36.027	30.216	119,2	0	26.988	0,0	18.946	26.439	71,7
Aksaray	10.146	10.146	100,0	16.325	16.287	100,2	9.679	11.628	83,2	18.027	17.369	103,8	1.991	11.686	17,0	15.200	17.130	88,7
Amasya	4.010	5.304	75,6	13.084	11.786	111,0	3.746	6.565	57,1	16.601	13.344	124,4	480	7.120	6,7	17.475	13.847	126,2
Ankara	7.105	5.155	137,8	270.766	273.053	99,2	7.554	6.541	115,5	305.507	290.489	105,2	3.235	6.970	46,4	248.822	291.197	85,4
Antalya	32.058	34.820	92,1	93.745	91.360	102,6	30.366	37.473	81,0	103.629	92.888	111,6	9.260	37.966	24,4	88.845	93.722	94,8
Ardahan	4.569	4.885	93,5	2.465	2.165	113,9	2.974	5.451	54,6	4.423	2.169	203,9	149	5.958	2,5	5.289	2.192	241,3
Artvin	2.070	2.605	79,5	5.885	5.309	110,8	2.447	3.530	69,3	7.024	5.700	123,2	863	3.966	21,8	7.845	6.074	129,2
Aydın	17.862	19.851	90,0	33.964	31.977	106,2	15.660	22.875	68,5	42.211	34.554	122,2	2.824	24.991	11,3	43.580	36.478	119,5
Balıkesir	16.635	18.856	88,2	37.147	35.030	106,0	15.239	22.423	68,0	46.699	38.645	120,8	2.643	25.480	10,4	50.396	41.626	121,1
Bartın	4.844	5.283	91,7	4.179	3.708	112,7	5.495	6.650	82,6	5.365	4.021	133,4	1.187	6.931	17,1	7.418	3.850	192,7
Batman	15.409	15.083	102,2	38.570	39.073	98,7	11.621	16.288	71,3	43.504	41.318	105,3	135	15.255	0,9	38.426	37.446	102,6
Bayburt	1.952	2.144	91,0	2.541	2.357	107,8	1.438	2.671	53,8	3.812	2.505	152,2	109	2.984	3,7	4.243	2.673	158,7
Bilecik	1.250	1.778	70,3	9.099	8.613	105,6	951	2.106	45,2	10.481	9.043	115,9	0	2.361	0,0	10.382	9.088	114,2
Bingöl	8.388	8.825	95,0	11.222	11.162	100,5	6.346	9.908	64,0	14.947	11.501	130,0	0	10.376	0,0	11.537	11.045	104,5
Bitlis	16.513	17.215	95,9	15.580	15.151	102,8	10.954	18.579	59,0	21.279	16.411	129,7	0	17.468	0,0	13.462	15.004	89,7
Bolu	2.237	4.073	54,9	11.525	9.807	117,5	2.008	4.587	43,8	13.499	10.350	130,4	324	5.043	6,4	14.190	10.783	131,6
Burdur	3.748	4.286	87,4	8.770	8.477	103,5	3.233	5.138	62,9	10.456	9.091	115,0	190	5.499	3,5	11.998	9.195	130,5

(devam ediyor)

**Ek-R**

*Tüm İllerde Kırsal ve Kentsel Alanda 6-17 Yaş Grubunda Olan Nüfusun İlkokul, Ortaokul ve Lise Düzeyinde Okullaşma Oranları  
(devam)*

	İlkokul						Ortaokul						Lise					
	Kır			Kent			Kır			Kent			Kır			Kent		
	Öğrenci	Nüfus	%	Öğrenci	Nüfus	%	Öğrenci	Nüfus	%	Öğrenci	Nüfus	%	Öğrenci	Nüfus	%	Öğrenci	Nüfus	%
Bursa	11.921	12.735	93,6	142.694	142.201	100,3	11.754	15.348	76,6	156.127	146.770	106,4	1.417	17.370	8,2	129.068	149.454	86,4
Çanakkale	6.681	7.910	84,5	14.016	12.786	109,6	6.260	9.309	67,2	16.976	13.402	126,7	1.437	10.812	13,3	19.664	14.110	139,4
Çankırı	1.139	2.626	43,4	7.380	6.676	110,5	657	3.201	20,5	8.743	7.338	119,1	0	3.539	0,0	8.187	7.476	109,5
Çorum	6.974	7.800	89,4	22.414	21.720	103,2	6.300	9.701	64,9	27.667	24.205	114,3	245	10.998	2,2	25.845	25.263	102,3
Denizli	12.867	13.748	93,6	40.239	39.510	101,8	13.521	16.833	80,3	44.470	41.536	107,1	4.074	17.615	23,1	41.267	41.363	99,8
Diyarbakır	47.448	46.659	101,7	100.185	100.695	99,5	36.302	48.746	74,5	111.792	104.085	107,4	1.876	47.032	4,0	71.607	97.415	73,5
Düzce	6.732	7.663	87,9	13.477	12.611	106,9	6.349	9.177	69,2	16.859	13.598	124,0	618	9.545	6,5	16.713	13.048	128,1
Edirne	3.372	3.942	85,5	13.396	12.779	104,8	3.326	4.714	70,6	14.529	13.455	108,0	358	5.835	6,1	16.680	14.569	114,5
Elazığ	7.857	8.641	90,9	27.438	26.735	102,6	6.818	10.422	65,4	32.875	29.037	113,2	1.093	11.093	9,9	30.260	29.654	102,0
Erzincan	3.689	4.343	84,9	8.063	7.475	107,9	3.563	5.397	66,0	10.203	8.340	122,3	540	5.780	9,3	11.293	8.675	130,2
Erzurum	21.414	23.564	90,9	37.254	35.492	105,0	11.856	26.082	45,5	48.698	38.813	125,5	688	24.875	2,8	33.620	37.497	89,7
Eskişehir	2.170	3.148	68,9	31.995	34.152	93,7	797	3.836	20,8	40.771	37.035	110,1	511	4.160	12,3	37.974	39.790	95,4
Gaziantep	16.087	16.151	99,6	144.620	144.765	99,9	13.137	16.671	78,8	142.389	141.046	101,0	1.374	16.232	8,5	84.784	129.216	65,6
Giresun	5.417	7.512	72,1	15.322	13.324	115,0	5.815	9.836	59,1	19.254	15.039	128,0	279	11.375	2,5	23.219	16.168	143,6
Gümüşhane	2.556	3.379	75,6	4.446	4.049	109,8	1.662	4.302	38,6	5.703	4.250	134,2	116	4.874	2,4	6.397	4.719	135,6
Hakkari	12.659	13.893	91,1	13.658	12.913	105,8	8.716	13.464	64,7	14.584	13.567	107,5	705	12.868	5,5	12.929	13.158	98,3
Hatay	52.625	58.922	89,3	62.015	56.168	110,4	46.761	59.877	78,1	68.514	56.986	120,2	12.926	56.899	22,7	63.510	56.051	113,3
Iğdır	7.103	8.045	88,3	8.880	8.002	111,0	6.112	8.949	68,3	10.039	8.787	114,2	285	8.901	3,2	9.537	8.251	115,6
Isparta	5.607	6.239	89,9	16.262	15.624	104,1	13.816	7.312	188,9	18.730	16.342	114,6	259	7.913	3,3	21.507	16.292	132,0
İstanbul	-	-	-	833.360	832.401	100,1	-	-	-	917.441	860.102	106,7	-	-	-	632.418	767.824	82,4
İzmir	18.760	15.264	122,9	179.856	184.150	97,7	16.874	17.746	95,1	208.571	194.683	107,1	5.258	19.688	26,7	173.672	207.087	83,9

(devam ediyor)

**Ek-R**

*Tüm İllerde Kırsal ve Kentsel Alanda 6-17 Yaş Grubunda Olan Nüfusun İlkokul, Ortaokul ve Lise Düzeyinde Okullaşma Oranları  
(devam)*

	İlkokul						Ortaokul						Lise					
	Kır			Kent			Kır			Kent			Kır			Kent		
	Öğrenci	Nüfus	%	Öğrenci	Nüfus	%	Öğrenci	Nüfus	%	Öğrenci	Nüfus	%	Öğrenci	Nüfus	%	Öğrenci	Nüfus	%
K.maraş	29.352	30.009	97,8	55.122	54.679	100,8	25.014	32.708	76,5	59.405	55.484	107,1	4.326	31.179	13,9	48.211	51.533	93,6
Karabük	1.061	1.755	60,5	9.491	8.801	107,8	1.090	2.153	50,6	11.503	10.082	114,1	230	2.412	9,5	11.003	10.316	106,7
Karaman	3.969	4.176	95,0	10.720	10.568	101,4	2.834	4.935	57,4	13.804	11.725	117,7	418	5.361	7,8	12.299	11.737	104,8
Kars	14.986	15.374	97,5	9.233	8.983	102,8	10.919	16.058	68,0	12.792	9.306	137,5	120	15.551	0,8	12.490	9.064	137,8
Kastamonu	4.417	6.507	67,9	13.350	11.210	119,1	4.100	7.907	51,9	15.812	11.170	141,6	276	8.567	3,2	15.090	11.500	131,2
Kayseri	9.091	9.532	95,4	78.948	78.541	100,5	7.666	11.106	69,0	83.399	79.217	105,3	3.116	11.551	27,0	64.118	77.381	82,9
Kırıkkale	1.464	1.927	76,0	13.265	13.088	101,4	1.243	2.360	52,7	16.356	15.608	104,8	358	2.576	13,9	15.497	16.207	95,6
Kırklareli	2.994	3.466	86,4	11.542	11.107	103,9	3.128	4.335	72,2	13.498	12.104	111,5	566	5.362	10,6	15.157	13.067	116,0
Kırşehir	2.194	2.697	81,3	9.651	9.250	104,3	2.374	3.626	65,5	11.416	10.740	106,3	111	3.887	2,9	12.677	11.148	113,7
Kilis	2.726	2.974	91,7	7.357	7.146	103,0	1.839	3.191	57,6	8.039	7.190	111,8	0	3.269	0,0	7.163	6.842	104,7
Kocaeli	-	-	-	100.897	102.508	98,4	-	-	-	112.389	105.585	106,4	-	-	-	83.108	102.692	80,9
Konya	28.649	31.037	92,3	110.847	108.781	101,9	27.359	35.708	76,6	120.996	113.347	106,7	3.815	36.779	10,4	95.482	111.996	85,3
Kütahya	7.479	8.651	86,5	21.072	19.873	106,0	6.892	10.152	67,9	24.669	21.020	117,4	553	11.030	5,0	26.494	20.869	127,0
Malatya	12.800	16.444	77,8	36.902	33.500	110,2	11.063	18.465	59,9	43.444	35.532	122,3	4.140	19.039	21,7	40.051	36.194	110,7
Manisa	20.894	21.982	95,1	53.472	52.315	102,2	18.497	25.567	72,3	62.946	54.603	115,3	3.367	28.245	11,9	59.363	55.821	106,3
Mardin	31.794	20.626	154,1	43.362	42.071	103,1	24.976	23.374	106,9	50.419	44.110	114,3	2.755	24.845	11,1	33.816	41.693	81,1
Mersin	11.616	33.151	35,0	96.709	87.570	110,4	8.516	34.747	24,5	107.388	93.471	114,9	5.543	32.897	16,8	81.223	95.810	84,8
Muğla	23.656	23.975	98,7	20.153	19.885	101,3	21.237	25.850	82,2	25.846	20.241	127,7	7.834	26.622	29,4	28.629	20.853	137,3
Muş	26.988	28.171	95,8	15.148	14.214	106,6	19.403	30.652	63,3	20.290	14.514	139,8	970	27.779	3,5	14.084	13.150	107,1
Nevşehir	7.059	7.271	97,1	10.588	10.409	101,7	6.511	8.186	79,5	12.226	11.042	110,7	834	8.377	10,0	12.781	11.055	115,6
Niğde	11.730	12.134	96,7	12.090	11.801	102,4	10.589	13.229	80,0	14.117	12.416	113,7	932	13.040	7,1	15.421	12.123	127,2

(devam ediyor)

**Ek-R**

*Tüm İllerde Kırsal ve Kentsel Alanda 6-17 Yaş Grubunda Olan Nüfusun İlkokul, Ortaokul ve Lise Düzeyinde Okullaşma Oranları  
(devam)*

	İlkokul						Ortaokul						Lise					
	Kır			Kent			Kır			Kent			Kır			Kent		
	Öğrenci	Nüfus	%	Öğrenci	Nüfus	%	Öğrenci	Nüfus	%	Öğrenci	Nüfus	%	Öğrenci	Nüfus	%	Öğrenci	Nüfus	%
Ordu	12.246	15.599	78,5	26.362	24.852	106,1	13.313	20.460	65,1	33.626	29.044	115,8	3.695	22.203	16,6	32.964	30.505	108,1
Osmaniye	7.057	8.862	79,6	29.541	27.751	106,5	6.054	9.863	61,4	29.718	28.999	102,5	329	9.910	3,3	27.936	27.733	100,7
Rize	3.299	4.901	67,3	13.990	12.495	112,0	3.698	6.408	57,7	17.311	13.411	129,1	1.022	7.159	14,3	18.483	14.050	131,6
Sakarya	10.763	12.156	88,5	42.836	41.480	103,3	10.340	14.609	70,8	51.199	44.847	114,2	752	15.196	4,9	44.595	43.767	101,9
Samsun	22.429	24.044	93,3	50.010	47.922	104,4	22.121	30.077	73,5	64.361	54.051	119,1	1.949	32.343	6,0	63.111	55.986	112,7
Siirt	14.031	14.208	98,8	18.533	18.366	100,9	10.569	14.430	73,2	20.665	18.985	108,8	745	13.480	5,5	12.621	17.417	72,5
Sinop	2.801	3.905	71,7	7.107	5.983	118,8	2.344	4.698	49,9	9.197	6.589	139,6	209	5.393	3,9	9.398	6.715	140,0
Sivas	10.139	11.445	88,6	28.030	26.900	104,2	8.315	13.110	63,4	33.759	29.832	113,2	924	13.271	7,0	31.866	30.701	103,8
Şanlıurfa	85.870	90.547	94,8	102.254	98.122	104,2	65.344	85.618	76,3	104.516	97.651	107,0	6.300	75.124	8,4	63.390	88.185	71,9
Şırnak	21.750	21.145	102,9	30.824	31.681	97,3	17.484	20.595	84,9	30.365	31.475	96,5	1.581	17.907	8,8	17.976	27.390	65,6
Tekirdağ	12.750	13.886	91,8	34.330	33.382	102,8	11.507	14.696	78,3	38.425	33.699	114,0	3.352	15.252	22,0	35.868	34.544	103,8
Tokat	11.377	14.538	78,3	22.797	21.808	104,5	10.074	18.017	55,9	29.266	24.671	118,6	279	19.039	1,5	30.385	25.811	117,7
Trabzon	12.869	15.425	83,4	27.830	25.386	109,6	13.787	19.377	71,2	33.348	27.338	122,0	3.682	21.309	17,3	37.577	28.055	133,9
Tunceli	578	939	61,6	2.501	2.181	114,7	662	1.263	52,4	2.857	2.264	126,2	304	1.503	20,2	2.801	2.386	117,4
Uşak	4.599	5.047	91,1	13.713	13.202	103,9	4.345	6.006	72,3	15.937	14.155	112,6	94	6.569	1,4	16.312	14.590	111,8
Van	54.896	57.314	95,8	50.392	49.071	102,7	35.427	59.955	59,1	62.474	52.954	118,0	3.300	53.798	6,1	37.436	48.885	76,6
Yalova	2.285	3.266	70,0	8.536	7.600	112,3	2.357	3.725	63,3	10.233	8.543	119,8	2.026	3.869	52,4	8.414	8.998	93,5
Yozgat	10.220	11.153	91,6	18.176	17.521	103,7	9.763	13.806	70,7	20.102	19.155	104,9	800	14.470	5,5	22.469	20.751	108,3
Zonguldak	14.123	15.506	91,1	17.591	16.051	109,6	15.019	17.790	84,4	21.231	17.204	123,4	5.135	18.233	28,2	23.114	16.818	137,4
<b>Toplam</b>	<b>1.050.425</b>	<b>1.139.179</b>	<b>92,2</b>	<b>3.815.362</b>	<b>3.738.778</b>	<b>102,0</b>	<b>889.996</b>	<b>1.263.654</b>	<b>70,4</b>	<b>4.308.697</b>	<b>3.913.463</b>	<b>110,1</b>	<b>139.582</b>	<b>1.271.198</b>	<b>11,0</b>	<b>3.488.944</b>	<b>3.801.338</b>	<b>91,8</b>

## Ek-S

## Tüm İllerde Kırsal ve Kentsel Alanda 6-17 Yaş Grubunda Olan Kız Çocuklarının İlkokul, Ortaokul ve Lise Düzeyinde Okullaşma Oranları

	İlkokul (6-9 yaş kız çocuğu)						Ortaokul (10-13 yaş kız çocuğu)						Lise (14-17 yaş kız çocuğu)					
	Kır			Kent			Kır			Kent			Kır			Kent		
	Öğrenci	Nüfus	%	Öğrenci	Nüfus	%	Öğrenci	Nüfus	%	Öğrenci	Nüfus	%	Öğrenci	Nüfus	%	Öğrenci	Kayıt	%
Adana	7.411	7.181	103,2	63.556	63.837	99,6	5.657	8.059	70,2	69.206	67.357	102,7	700	8.304	8,4	52.137	66.856	78,0
Adıyaman	8.541	8.803	97,0	14.258	13.995	101,9	7.858	9.994	78,6	16.368	14.580	112,3	1.073	10.707	10,0	15.267	14.773	103,3
Afyon	9.454	9.965	94,9	11.773	11.330	103,9	8.776	11.232	78,1	13.604	11.806	115,2	445	11.251	4,0	14.685	12.076	121,6
Ağrı	13.323	13.490	98,8	13.855	13.821	100,2	8.448	15.517	54,4	17.139	14.759	116,1	0	12.924	0,0	7.807	12.595	62,0
Aksaray	4.964	4.965	100,0	7.910	7.895	100,2	4.826	5.751	83,9	8.944	8.537	104,8	1.011	5.799	17,4	7.451	8.271	90,1
Amasya	1.989	2.601	76,5	6.316	5.699	110,8	1.876	3.235	58,0	8.268	6.495	127,3	133	3.439	3,9	8.448	6.796	124,3
Ankara	3.440	2.503	137,4	131.660	132.677	99,2	3.728	3.177	117,3	152.741	141.505	107,9	1.743	3.440	50,7	122.590	141.441	86,7
Antalya	15.682	17.046	92,0	45.467	44.246	102,8	14.815	18.156	81,6	51.871	45.298	114,5	4.260	18.189	23,4	43.926	45.470	96,6
Ardahan	2.253	2.413	93,4	1.174	1.033	113,6	1.432	2.622	54,6	2.122	1.033	205,4	64	2.882	2,2	2.600	1.068	243,4
Artvin	1.021	1.285	79,5	2.864	2.578	111,1	1.180	1.703	69,3	3.558	2.791	127,5	292	1.881	15,5	3.930	2.997	131,1
Aydın	8.727	9.685	90,1	16.437	15.483	106,2	7.680	11.086	69,3	20.975	16.917	124,0	1.398	12.189	11,5	21.719	17.878	121,5
Balıkesir	8.092	9.178	88,2	18.020	17.034	105,8	7.627	10.928	69,8	23.300	18.734	124,4	906	12.262	7,4	24.910	20.269	122,9
Bartın	2.293	2.519	91,0	2.003	1.775	112,8	2.815	3.349	84,1	2.694	1.925	139,9	535	3.462	15,5	3.623	1.930	187,7
Batman	7.445	7.291	102,1	18.984	19.144	99,2	5.565	7.903	70,4	21.329	20.264	105,3	58	7.554	0,8	22.959	18.229	125,9
Bayburt	939	1.034	90,8	1.249	1.163	107,4	699	1.298	53,9	1.844	1.188	155,2	52	1.454	3,6	1.899	1.330	142,8
Bilecik	620	887	69,9	4.370	4.130	105,8	475	1.036	45,8	5.213	4.357	119,6	0	1.153	0,0	5.045	4.386	115,0
Bingöl	4.141	4.401	94,1	5.515	5.515	100,0	2.964	4.732	62,6	7.558	5.627	134,3	0	5.034	0,0	5.192	5.428	95,7
Bitlis	8.032	8.382	95,8	7.370	7.223	102,0	5.909	9.094	65,0	9.479	7.963	119,0	0	8.349	0,0	5.234	7.263	72,1
Bolu	1.083	1.993	54,3	5.609	4.756	117,9	983	2.262	43,5	6.936	5.082	136,5	185	2.468	7,5	6.524	52.88	123,4
Burdur	1.888	2.139	88,3	4.257	4.100	103,8	1.544	2.474	62,4	5.216	4.430	117,7	95	2.712	3,5	5.874	4.527	129,8
Bursa	5.794	6.197	93,5	69.030	68.767	100,4	5.708	7.304	78,1	77.322	70.981	108,9	357	8.476	4,2	62.652	72.482	86,4
Çanakkale	3.280	3.879	84,6	6.805	6.219	109,4	3.065	4.492	68,2	8.502	6.491	131,0	689	5.223	13,2	9.380	6.850	136,9

(devam ediyor)

## Ek-S

*Tüm İllerde Kırsal ve Kentsel Alanda 6-17 Yaş Grubunda Olan Kız Çocuklarının İlkokul, Ortaokul ve Lise Düzeyinde Okullaşma Oranları (devam)*

	İlkokul (6-9 yaş kız çocuğu)						Ortaokul (10-13 yaş kız çocuğu)						Lise (14-17 yaş kız çocuğu)					
	Kır			Kent			Kır			Kent			Kır			Kent		
	Öğrenci	Nüfus	%	Öğrenci	Nüfus	%	Öğrenci	Nüfus	%	Öğrenci	Nüfus	%	Öğrenci	Nüfus	%	Öğrenci	Kayıt	%
Çankırı	597	1.321	45,2	3.593	3.260	110,2	306	1.574	19,4	4.331	3.577	121,1	0	1.796	0,0	3.851	3.635	105,9
Çorum	3.378	3.756	89,9	10.985	10.667	103,0	3.163	4.787	66,1	14.191	11.931	118,9	89	5.372	1,7	12.503	12.286	101,8
Denizli	6.292	6.672	94,3	19.410	19.118	101,5	6.609	8.189	80,7	22.227	20.311	109,4	1.941	8.556	22,7	20.719	20.186	102,6
Diyarbakır	23.119	22.740	101,7	48.957	49.270	99,4	17.784	23.913	74,4	54.650	50.534	108,1	864	22.979	3,8	32.631	47.574	68,6
Düzce	3.313	3.798	87,2	6.652	6.199	107,3	3.177	4.481	70,9	8.415	6.620	127,1	270	4.630	5,8	8.040	6.403	125,6
Edirne	1.681	1.926	87,3	6.524	6.252	104,4	1.598	2.206	72,4	7.112	6.571	108,2	214	2.828	7,6	8.048	7.046	114,2
Elazığ	3.821	4.227	90,4	13.171	12.824	102,7	3.457	5.202	66,5	16.485	14.174	116,3	485	5.474	8,9	14.234	14.393	98,9
Erzincan	1.813	2.111	85,9	3.929	3.645	107,8	1.749	2.622	66,7	5.165	4.065	127,1	220	2.908	7,6	5.308	4.233	125,4
Erzurum	10.604	11.653	91,0	18.206	17.445	104,4	5.866	12.779	45,9	24.163	18.992	127,2	238	12.015	2,0	14.975	18.201	82,3
Eskişehir	1.050	1.530	68,6	17.131	16.699	102,6	373	1.863	20,0	20.310	17.990	112,9	204	1.986	10,3	18.137	19.433	93,3
Gaziantep	7.796	7.855	99,2	70.656	70.744	99,9	6.347	8.089	78,5	70.515	68.760	102,6	653	7.958	8,2	40.787	62.666	65,1
Giresun	2.644	3.715	71,2	7.537	6.514	115,7	2.819	4.735	59,5	9.540	7.326	130,2	138	5.581	2,5	10.936	7.892	138,6
Gümüşhane	1.252	1.676	74,7	2.093	1.900	110,2	812	2.079	39,1	2.779	2.019	137,6	50	2.415	2,1	3.182	2.363	134,7
Hakkari	6.267	6.877	91,1	6.689	6.333	105,6	4.336	6.617	65,5	7.241	6.611	109,5	213	6.315	3,4	5.963	6.261	95,2
Hatay	25.818	28.897	89,3	30.260	27.431	110,3	22.942	29.160	78,7	34.257	27.906	122,8	5.703	27.657	20,6	31.023	27.144	114,3
İğdır	3.426	3.884	88,2	4.300	3.897	110,3	2.905	4.335	67,0	4.895	4.276	114,5	116	4.314	2,7	4.927	4.072	121,0
İsparta	2.731	3.047	89,6	7.794	7.500	103,9	6.698	3.502	191,3	9.254	7.994	115,8	100	3.811	2,6	10.601	8.013	132,3
İstanbul	-	-	-	404.713	404.336	100,0	-	-	-	456.120	414.011	110,2	-	-	-	310.145	324.751	95,5
İzmir	9.152	7.438	123,0	87.492	89.456	97,8	8.232	8.597	95,8	103.536	94.434	109,6	2.553	9.437	27,1	85.181	100.371	84,9
K.maraş	14.258	14.607	97,6	26.773	26.510	101,0	12.199	15.843	77,0	29.501	27.010	109,2	1.481	15.046	9,8	23.131	25.077	92,2
Karabük	497	859	57,9	4.627	4.260	108,6	527	1.053	50,0	5.740	4.835	118,7	103	1.181	8,7	5.293	4.930	107,4
Karaman	1.929	2.024	95,3	5.219	5.166	101,0	1.412	2.432	58,1	6.964	5.844	119,2	224	2.642	8,5	6.272	5.755	109,0

(devam ediyor)

## Ek-S

*Tüm İllerde Kırsal ve Kentsel Alanda 6-17 Yaş Grubunda Olan Kız Çocuklarının İlkokul, Ortaokul ve Lise Düzeyinde Okullaşma Oranları (devam)*

	İlkokul (6-9 yaş kız çocuğu)						Ortaokul (10-13 yaş kız çocuğu)						Lise (14-17 yaş kız çocuğu)					
	Kır			Kent			Kır			Kent			Kır			Kent		
	Öğrenci	Nüfus	%	Öğrenci	Nüfus	%	Öğrenci	Nüfus	%	Öğrenci	Nüfus	%	Öğrenci	Nüfus	%	Öğrenci	Kayıt	%
Kars	7.296	7.486	97,5	4.547	4.451	102,2	5.257	7.657	68,7	6.089	4.544	134,0	27	7.569	0,4	5.965	4.369	136,5
Kastamonu	2.190	3.217	68,1	6.544	5.486	119,3	2.032	3.836	53,0	8.032	5.522	145,5	144	4.161	3,5	6.972	5.536	125,9
Kayseri	4.382	4.609	95,1	38.561	38.365	100,5	3.878	5.461	71,0	41.571	38.669	107,5	1.523	5.723	26,6	31.365	37.658	83,3
Kırıkkale	1.314	1.450	90,6	6.589	6.505	101,3	951	1.615	58,9	8.128	7.583	107,2	0	1.612	0,0	7.470	7.930	94,2
Kırklareli	692	910	76,0	5.654	5.396	104,8	627	1.148	54,6	6.726	5.955	112,9	207	1.231	16,8	7.170	6.323	113,4
Kırşehir	1.424	1.664	85,6	4.730	4.534	104,3	1.531	2.107	72,7	5.569	5.205	107,0	236	2.532	9,3	6.052	5364	112,8
Kilis	1.082	1.333	81,2	3.550	3.436	103,3	1.214	1.815	66,9	4.077	3.644	111,9	57	1.902	3,0	3.533	3.395	104,1
Kocaeli	-	-	-	48.900	50.716	96,4	-	-	-	56.128	51.234	109,6	-	-	-	40.012	49.752	80,4
Konya	14.017	15.175	92,4	53.741	52.728	101,9	13.600	17.553	77,5	60.270	55.381	108,8	1.821	18.098	10,1	46.747	54.664	85,5
Kütahya	3.607	4.192	86,0	10.236	9.654	106,0	3.388	4.891	69,3	12.298	10.188	120,7	219	5.413	4,0	12.595	10.205	123,4
Malatya	6.221	7.973	78,0	17.834	16.224	109,9	5.458	9.143	59,7	21.473	17.144	125,3	1.809	9.281	19,5	19.319	17.546	110,1
Manisa	10.159	10.681	95,1	25.700	25.122	102,3	9.045	12.414	72,9	31.048	26.458	117,3	1.747	13.670	12,8	29.012	27.353	106,1
Mardin	15.589	10.038	155,3	21.203	20.616	102,8	12.353	11.396	108,4	24.889	21.751	114,4	1.216	12.073	10,1	14.882	20.511	72,6
Mersin	5.681	16.316	34,8	47.224	42.773	110,4	4.182	17.168	24,4	53.015	45.207	117,3	2.697	16.086	16,8	39.479	46.759	84,4
Muğla	11.484	11.632	98,7	9.868	9.721	101,5	10.395	12.586	82,6	12.772	9.765	130,8	3.350	12.818	26,1	14.423	10.048	143,5
Muş	13.112	13.706	95,7	7.381	6.887	107,2	8.855	15.071	58,8	10.170	7.142	142,4	373	13.412	2,8	5.607	6.344	88,4
Nevşehir	3.453	3.560	97,0	5.262	5.168	101,8	3.215	3.993	80,5	6.117	5.463	112,0	410	4.105	10,0	6.302	5.324	118,4
Niğde	5.665	5.871	96,5	5.897	5.747	102,6	5.235	6.523	80,3	6.917	6.017	115,0	438	6.378	6,9	7.664	5.990	127,9
Ordu	5.950	7.562	78,7	12.761	12.051	105,9	6.580	10.046	65,5	16.854	14.318	117,7	1.905	10.811	17,6	16.020	14.974	107,0
Osmaniye	3.403	4.320	78,8	14.449	13.541	106,7	3.016	4.865	62,0	14.773	14.201	104,0	152	4.744	3,2	13.521	13.520	100,0
Rize	1.614	2.388	67,6	6.881	6.152	111,8	1.775	3.073	57,8	8.881	6.582	134,9	377	3.526	10,7	8.908	6.896	129,2
Sakarya	5.311	5.976	88,9	20.771	20.120	103,2	5.167	7.164	72,1	25.806	21.797	118,4	149	7.315	2,0	21.477	21.265	101,0

(devam ediyor)

**Ek-S**

*Tüm İllerde Kırsal ve Kentsel Alanda 6-17 Yaş Grubunda Olan Kız Çocuklarının İlkokul, Ortaokul ve Lise Düzeyinde Okullaşma Oranları (devam)*

	İlkokul (6-9 yaş kız çocuğu)						Ortaokul (10-13 yaş kız çocuğu)						Lise (14-17 yaş kız çocuğu)					
	Kır			Kent			Kır			Kent			Kır			Kent		
	Öğrenci	Nüfus	%	Öğrenci	Nüfus	%	Öğrenci	Nüfus	%	Öğrenci	Nüfus	%	Öğrenci	Nüfus	%	Öğrenci	Kayıt	%
Samsun	11.086	11.833	93,7	24.038	23.086	104,1	10.979	14.766	74,4	32.401	26.508	122,2	753	15.926	4,7	31.234	27.544	113,4
Siirt	6.800	6.908	98,4	9.056	8.981	100,8	5.151	6.979	73,8	9.521	9.173	103,8	300	6.578	4,6	5.312	8.401	63,2
Sinop	1.389	1.889	73,5	3.420	2.902	117,8	1.175	2.287	51,4	4.606	3.250	141,7	76	2.592	2,9	4.576	3.335	137,2
Sivas	4.933	5.568	88,6	13.690	13.159	104,0	4.121	6.502	63,4	16.942	14.597	116,1	429	6.499	6,6	15.313	15.041	101,8
Şanlıurfa	41.681	44.007	94,7	49.745	47.762	104,2	31.214	41.821	74,6	50.287	47.648	105,5	2.718	36.727	7,4	25.699	42.538	60,4
Şırnak	10.618	10.362	102,5	14.818	15.238	97,2	8.559	10.052	85,1	14.465	15.458	93,6	671	8.690	7,7	7.578	13.064	58,0
Tekirdağ	6.168	6.709	91,9	16.689	16.235	102,8	5.461	7.014	77,9	18.955	16.287	116,4	1.564	7.233	21,6	17.210	16.697	103,1
Tokat	5.656	7.175	78,8	11.090	10.620	104,4	5.083	8.863	57,4	14.320	11.937	120,0	108	9.261	1,2	14.637	12.778	114,5
Trabzon	6.358	7.604	83,6	13.659	12.456	109,7	6.741	9.571	70,4	16.821	13.373	125,8	1.801	10.609	17,0	18.409	13.677	134,6
Tunceli	261	439	59,5	1.223	1.071	114,2	316	642	49,2	1.439	1.088	132,3	146	734	19,9	1.431	1.175	121,8
Uşak	2.289	2.481	92,3	6.557	6.328	103,6	2.182	2.921	74,7	7.906	6.889	114,8	34	3.110	1,1	8.288	6.979	118,8
Van	27.011	28.335	95,3	24.571	23.901	102,8	16.975	29.415	57,7	30.078	25.785	116,6	942	25.849	3,6	16.522	23.515	70,3
Yalova	1.141	1.611	70,8	4.111	3.685	111,6	1.118	1.783	62,7	5.142	4.131	124,5	854	1.862	45,9	4.199	4.338	96,8
Yozgat	5.091	5.532	92,0	8.798	8.497	103,5	4.858	6.829	71,1	10.037	9.439	106,3	355	7.205	4,9	10.773	10.133	106,3
Zonguldak	6.818	7.482	91,1	8.570	7.799	109,9	7.389	8.692	85,0	10.525	8.298	126,8	2.574	8.932	28,8	10.872	8.280	131,3
<b>Toplam</b>	<b>512.796</b>	<b>556.444</b>	<b>92,2</b>	<b>1.853.511</b>	<b>1.818.959</b>	<b>101,9</b>	<b>436.017</b>	<b>617.124</b>	<b>70,7</b>	<b>2.136.628</b>	<b>1.901.542</b>	<b>112,4</b>	<b>62.037</b>	<b>618.320</b>	<b>10,0</b>	<b>1.686.287</b>	<b>1.800.109</b>	<b>93,7</b>



**Ek-T**

*Tüm İllerde Kırsal ve Kentsel Alanda Bulunan 14-17 Yaş Grubu Okuryazar Olmayan ve Okuryazar F.B.O.B. Olan Nüfus İle 14-17 Yaş Grubu Okuryazar Olmayan ve Okuryazar Fakat Bir Okul Bitirmemiş Olan Kırsal ve Kentsel Toplam Nüfus İçinde Dağılımı*

	Okuryazar Olmayan				Okuryazar fakat bir okul bitirmemiş			
	Kır	%	Kent	%	Kır	%	Kent	%
Adana	34	0,5	360	7,6	1.671	0,8	18.886	4,8
Adıyaman	22	0,3	30	0,6	4.020	1,9	3.169	0,8
Afyon	16	0,2	10	0,2	2.069	1,0	2.077	0,5
Ağrı	32	0,5	14	0,3	13.702	6,3	9.254	2,4
Aksaray	2	0,0	8	0,2	1.258	0,6	1.692	0,4
Amasya	0	0,0	2	0,0	400	0,2	774	0,2
Ankara	2	0,0	80	1,7	578	0,3	16.582	4,2
Antalya	5	0,1	11	0,2	2.835	1,3	7.888	2,0
Ardahan	12	0,2	0	0,0	604	0,3	169	0,0
Artvin	0	0,0	0	0,0	234	0,1	270	0,1
Aydın	2	0,0	4	0,1	2.009	0,9	2.613	0,7
Balıkesir	10	0,1	37	0,8	1.382	0,6	2.748	0,7
Bartın	2	0,0	0	0,0	245	0,1	152	0,0
Batman	136	2,0	73	1,6	4.157	1,9	7.396	1,9
Bayburt	1	0,0	0	0,0	188	0,1	95	0,0
Bilecik	0	0,0	6	0,1	121	0,1	473	0,1
Bingöl	162	2,4	52	1,1	2.959	1,4	1.277	0,3
Bitlis	354	5,3	53	1,1	7.071	3,3	2.465	0,6
Bolu	0	0,0	0	0,0	212	0,1	431	0,1
Burdur	1	0,0	0	0,0	404	0,2	786	0,2
Bursa	13	0,2	86	1,8	751	0,3	11.713	3,0
Çanakkale	3	0,0	4	0,1	662	0,3	1.031	0,3
Çankırı	4	0,1	18	0,4	285	0,1	348	0,1
Çorum	4	0,1	4	0,1	1.011	0,5	1.969	0,5
Denizli	22	0,3	30	0,6	1.244	0,6	3.322	0,8
Diyarbakır	428	6,4	266	5,7	15.750	7,3	19.915	5,1
Düzce	6	0,1	4	0,1	342	0,2	655	0,2
Edirne	7	0,1	35	0,7	366	0,2	1.741	0,4
Elazığ	10	0,1	12	0,3	1.572	0,7	2.022	0,5
Erzincan	1	0,0	0	0,0	475	0,2	444	0,1
Erzurum	171	2,5	20	0,4	6.268	2,9	3.722	0,9
Eskişehir	3	0,0	19	0,4	337	0,2	2.292	0,6
Gaziantep	4	0,1	40	0,8	2.638	1,2	20.350	5,2
Giresun	0	0,0	3	0,1	627	0,3	735	0,2
Gümüşhane	0	0,0	0	0,0	648	0,3	493	0,1
Hakkari	279	4,2	73	1,6	3.439	1,6	2.192	0,6
Hatay	21	0,3	34	0,7	5.287	2,4	5.861	1,5
Iğdır	119	1,8	28	0,6	2.267	1,1	1.560	0,4
Isparta	10	0,1	4	0,1	735	0,3	1.209	0,3
İstanbul	-	-	89	1,9	-	-	15.013	3,8
İzmir	13	0,2	20	0,4	1.230	0,6	5.584	1,4
K.maraş	32	0,5	4	0,1	5.342	2,5	415	0,1

(devam ediyor)

**Ek-T**

*Tüm İllerde Kırsal ve Kentsel Alanda Bulunan 14-17 Yaş Grubu Okuryazar Olmayan ve Okuryazar F.B.O.B Olan Nüfus İle 14-17 Yaş Grubu Okuryazar Olmayan ve Okuryazar Fakat Bir Okul Bitirmemiş Olan Kırsal ve Kentsel Toplam Nüfus İçinde Dağılımı (devam)*

	Okuryazar Olmayan				Okuryazar fakat bir okul bitirmemiş			
	Kır	%	Kent	%	Kır	%	Kent	%
Karabük	5	0,1	5	0,1	195	0,1	823	0,2
Karaman	2	0,0	26	0,6	267	0,1	953	0,2
Kars	124	1,8	2	0,0	3.334	1,5	566	0,1
Kastamonu	3	0,0	37	0,8	701	0,3	5.792	1,5
Kayseri	11	0,2	7	0,1	925	0,4	1.044	0,3
Kırıkkale	2	0,0	18	0,4	242	0,1	1.047	0,3
Kırklareli	7	0,1	5	0,1	213	0,1	736	0,2
Kırşehir	1	0,0	17	0,4	503	0,2	704	0,2
Kilis	10	0,1	49	1,0	576	0,3	8.667	2,2
Kocaeli	-	-	5	0,1	-	-	1.185	0,3
Konya	11	0,2	46	1,0	3.511	1,6	2.552	0,6
Kütahya	10	0,1	8	0,2	477	0,2	4.331	1,1
Malatya	43	0,6	255	5,4	2.091	1,0	7.339	1,9
Manisa	8	0,1	48	1,0	1.574	0,7	11.616	3,0
Mardin	321	4,8	10	0,2	8.629	4,0	1.431	0,4
Mersin	15	0,2	11	0,2	2.121	1,0	3.026	0,8
Muğla	19	0,3	3	0,1	1.578	0,7	701	0,2
Muş	110	1,6	6	0,1	12.348	5,7	789	0,2
Nevşehir	13	0,2	3	0,1	707	0,3	1.379	0,4
Niğde	4	0,1	114	2,4	1.766	0,8	4.266	1,1
Ordu	6	0,1	4	0,1	1.429	0,7	557	0,1
Osmaniye	22	0,3	54	1,1	1.277	0,6	2.427	0,6
Rize	3	0,0	3	0,1	325	0,2	2.535	0,6
Sakarya	20	0,3	197	4,2	661	0,3	3.593	0,9
Samsun	28	0,4	0	0,0	2.578	1,2	375	0,1
Siirt	230	3,4	3	0,1	3.854	1,8	1.909	0,5
Sinop	12	0,2	589	12,5	592	0,3	26.895	6,8
Sivas	1	0,0	226	4,8	1.371	0,6	7.120	1,8
Ş.urf	1.402	20,9	53	1,1	29.946	13,9	3.221	0,8
Şırnak	425	6,3	9	0,2	4.899	2,3	2.028	0,5
Tekirdağ	18	0,3	6	0,1	1.056	0,5	1.117	0,3
Tokat	25	0,4	1	0,0	1.893	0,9	105	0,0
Trabzon	8	0,1	3	0,1	1.171	0,5	1.050	0,3
Tunceli	3	0,0	424	9,0	140	0,1	10.834	2,8
Uşak	5	0,1	4	0,1	403	0,2	1.560	0,4
Van	1.790	26,7	41	0,9	21.874	10,1	2.324	0,6
Yalova	1	0,0	2	0,0	247	0,1	806	0,2
Yozgat	39	0,6	777	16,5	2.063	1,0	78.455	20,0
Zonguldak	8	0,1	102	2,2	884	0,4	5.477	1,4
<b>Toplam</b>	<b>6.708</b>	<b>100,0</b>	<b>4.706</b>	<b>100,0</b>	<b>215.816</b>	<b>100,0</b>	<b>393.118</b>	<b>100,0</b>

## Ek-U

*Tüm İllerde 14-17 Yaş Grubu Okuryazar Olmayan ve Okuryazar Fakat Bir Okul Bitirmemiş Olan Nüfusun Kır-Kent Dağılımı*

	Okuryazar Olmayan				Okuryazar fakat bir okul bitirmemiş			
	Kır	%	Kent	%	Kır	%	Kent	%
Adana	34	8,6	360	91,4	1.671	8,1	18.886	91,9
Adıyaman	22	42,3	30	57,7	4.020	55,9	3.169	44,1
Afyon	16	61,5	10	38,5	2.069	49,9	2.077	50,1
Ağrı	32	69,6	14	30,4	13.702	59,7	9.254	40,3
Aksaray	2	20,0	8	80,0	1.258	42,6	1.692	57,4
Amasya	0	0,0	2	100,0	400	34,1	774	65,9
Ankara	2	2,4	80	97,6	578	3,4	16.582	96,6
Antalya	5	31,3	11	68,8	2.835	26,4	7.888	73,6
Ardahan	12	100,0	0	0,0	604	78,1	169	21,9
Artvin	0	0,0	0	0,0	234	46,4	270	53,6
Aydın	2	33,3	4	66,7	2.009	43,5	2.613	56,5
Balıkesir	10	21,3	37	78,7	1.382	33,5	2.748	66,5
Bartın	2	100,0	0	0,0	245	61,7	152	38,3
Batman	136	65,1	73	34,9	4.157	36,0	7.396	64,0
Bayburt	1	100,0	0	0,0	188	66,4	95	33,6
Bilecik	0	0,0	6	100,0	121	20,4	473	79,6
Bingöl	162	75,7	52	24,3	2.959	69,9	1.277	30,1
Bitlis	354	87,0	53	13,0	7.071	74,2	2.465	25,8
Bolu	0	0,0	0	0,0	212	33,0	431	67,0
Burdur	1	100,0	0	0,0	404	33,9	786	66,1
Bursa	13	13,1	86	86,9	751	6,0	11.713	94,0
Çanakkale	3	42,9	4	57,1	662	39,1	1.031	60,9
Çankırı	4	18,2	18	81,8	285	45,0	348	55,0
Çorum	4	50,0	4	50,0	1.011	33,9	1.969	66,1
Denizli	22	42,3	30	57,7	1.244	27,2	3.322	72,8
Diyarbakır	428	61,7	266	38,3	15.750	44,2	19.915	55,8
Düzce	6	60,0	4	40,0	342	34,3	655	65,7
Edirne	7	16,7	35	83,3	366	17,4	1.741	82,6
Elazığ	10	45,5	12	54,5	1.572	43,7	2.022	56,3
Erzincan	1	100,0	0	0,0	475	51,7	444	48,3
Erzurum	171	89,5	20	10,5	6.268	62,7	3.722	37,3
Eskişehir	3	13,6	19	86,4	337	12,8	2.292	87,2
Gaziantep	4	9,1	40	90,9	2.638	11,5	20.350	88,5
Giresun	0	0,0	3	100,0	627	46,0	735	54,0
Gümüşhane	0	0,0	0	0,0	648	56,8	493	43,2
Hakkari	279	79,3	73	20,7	3.439	61,1	2.192	38,9
Hatay	21	38,2	34	61,8	5.287	47,4	5.861	52,6
İğdır	119	81,0	28	19,0	2.267	59,2	1.560	40,8
Isparta	10	71,4	4	28,6	735	37,8	1.209	62,2
İstanbul	-	-	89	-	-	-	15.013	-
İzmir	13	39,4	20	60,6	1.230	18,1	5.584	81,9

(devam ediyor)

## Ek-U

*Tüm İllerde 14-17 Yaş Grubu Okuryazar Olmayan ve Okuryazar Fakat Bir Okul Bitirmemiş Olan Nüfusun Kır-Kent Dağılımı (devam)*

	Okuryazar Olmayan				Okuryazar fakat bir okul bitirmemiş			
	Kır	%	Kent	%	Kır	%	Kent	%
K.maraş	32	88,9	4	11,1	5.342	92,8	415	7,2
Karabük	5	50,0	5	50,0	195	19,2	823	80,8
Karaman	2	7,1	26	92,9	267	21,9	953	78,1
Kars	124	98,4	2	1,6	3.334	85,5	566	14,5
Kastamonu	3	7,5	37	92,5	701	10,8	5.792	89,2
Kayseri	11	61,1	7	38,9	925	47,0	1.044	53,0
Kırıkkale	2	10,0	18	90,0	242	18,8	1.047	81,2
Kırklareli	7	58,3	5	41,7	213	22,4	736	77,6
Kırşehir	1	5,6	17	94,4	503	41,7	704	58,3
Kilis	10	16,9	49	83,1	576	6,2	8.667	93,8
Kocaeli	-	-	5	-	-	-	1.185	-
Konya	11	19,3	46	80,7	3.511	57,9	2.552	42,1
Kütahya	10	55,6	8	44,4	477	9,9	4.331	90,1
Malatya	43	14,4	255	85,6	2.091	22,2	7.339	77,8
Manisa	8	14,3	48	85,7	1.574	11,9	11.616	88,1
Mardin	321	97,0	10	3,0	8.629	85,8	1.431	14,2
Mersin	15	57,7	11	42,3	2.121	41,2	3.026	58,8
Muğla	19	86,4	3	13,6	1.578	69,2	701	30,8
Muş	110	94,8	6	5,2	12.348	94,0	789	6,0
Nevşehir	13	81,3	3	18,8	707	33,9	1.379	66,1
Niğde	4	3,4	114	96,6	1.766	29,3	4.266	70,7
Ordu	6	60,0	4	40,0	1.429	72,0	557	28,0
Osmaniye	22	28,9	54	71,1	1.277	34,5	2.427	65,5
Rize	3	50,0	3	50,0	325	11,4	2.535	88,6
Sakarya	20	9,2	197	90,8	661	15,5	3.593	84,5
Samsun	28	100,0	0	0,0	2.578	87,3	375	12,7
Siirt	230	98,7	3	1,3	3.854	66,9	1.909	33,1
Sinop	12	2,0	589	98,0	592	2,2	26.895	97,8
Sivas	1	0,4	226	99,6	1.371	16,1	7.120	83,9
Ş.urfa	1.402	96,4	53	3,6	29.946	90,3	3.221	9,7
Şırnak	425	97,9	9	2,1	4.899	70,7	2.028	29,3
Tekirdağ	18	75,0	6	25,0	1.056	48,6	1.117	51,4
Tokat	25	96,2	1	3,8	1.893	94,7	105	5,3
Trabzon	8	72,7	3	27,3	1.171	52,7	1.050	47,3
Tunceli	3	0,7	424	99,3	140	1,3	10.834	98,7
Uşak	5	55,6	4	44,4	403	20,5	1.560	79,5
Van	1.790	97,8	41	2,2	21.874	90,4	2.324	9,6
Yalova	1	33,3	2	66,7	247	23,5	806	76,5
Yozgat	39	4,8	777	95,2	2.063	2,6	78.455	97,4
Zonguldak	8	7,3	102	92,7	884	13,9	5.477	86,1
<b>Toplam</b>	<b>6.708</b>	<b>58,8</b>	<b>4.706</b>	<b>41,2</b>	<b>215.816</b>	<b>35,4</b>	<b>393.118</b>	<b>64,6</b>

## Ek-V

*Tüm İllerde Kırsal ve Kentsel Alanda Bulunan 14-17 Yaş Grubu Okuryazar Olmayan ve Okuryazar Fakat Bir Okul Bitirmemiş Olan Nüfusun Cinsiyete Göre Dağılımı*

	Okuryazar Olmayan								Okuryazar fakat bir okul bitirmemiş olan							
	Kır				Kent				Kır				Kent			
	Erkek	%	Kadın	%	Erkek	%	Kadın	%	Erkek	%	Kadın	%	Erkek	%	Kadın	%
Adana	13	38,2	21	61,8	144	40,0	216	60,0	892	53,4	779	46,6	9.049	47,9	9.837	52,1
Adıyaman	9	40,9	13	59,1	12	40,0	18	60,0	1.771	44,1	2.249	55,9	1.716	54,1	1.453	45,9
Afyon	8	50,0	8	50,0	6	60,0	4	40,0	1.020	49,3	1.049	50,7	1.144	55,1	933	44,9
Ağrı	5	15,6	27	84,4	4	28,6	10	71,4	5.515	40,2	8.187	59,8	4.312	46,6	4.942	53,4
Aksaray	0	0,0	2	100,0	5	62,5	3	37,5	654	52,0	604	48,0	938	55,4	754	44,6
Amasya	0	0,0	0	0,0	1	50,0	1	50,0	207	51,8	193	48,3	434	56,1	340	43,9
Ankara	1	50,0	1	50,0	35	43,8	45	56,3	298	51,6	280	48,4	9.076	54,7	7.506	45,3
Antalya	0	0,0	5	100,0	6	54,5	5	45,5	1.558	55,0	1.277	45,0	4.312	54,7	3.576	45,3
Ardahan	5	41,7	7	58,3	0	0,0	0	0,0	318	52,6	286	47,4	92	54,4	77	45,6
Artvin	0	0,0	0	0,0	0	0,0	0	0,0	125	53,4	109	46,6	168	62,2	102	37,8
Aydın	0	0,0	2	100,0	2	50,0	2	50,0	1.037	51,6	972	48,4	1.406	53,8	1.207	46,2
Balıkesir	2	20,0	8	80,0	8	21,6	29	78,4	732	53,0	650	47,0	1.444	52,5	1.304	47,5
Bartın	1	50,0	1	50,0	0	0,0	0	0,0	146	59,6	99	40,4	82	53,9	70	46,1
Batman	33	24,3	103	75,7	34	46,6	39	53,4	1.618	38,9	2.539	61,1	3.537	47,8	3.859	52,2
Bayburt	0	0,0	1	100,0	0	0,0	0	0,0	81	43,1	107	56,9	49	51,6	46	48,4
Bilecik	0	0,0	0	0,0	2	33,3	4	66,7	69	57,0	52	43,0	261	55,2	212	44,8
Bingöl	31	19,1	131	80,9	17	32,7	35	67,3	1.014	34,3	1.945	65,7	596	46,7	681	53,3
Bitlis	41	11,6	313	88,4	12	22,6	41	77,4	2.548	36,0	4.523	64,0	1.120	45,4	1.345	54,6
Bolu	0	0,0	0	0,0	0	0,0	0	0,0	121	57,1	91	42,9	247	57,3	184	42,7
Burdur	0	0,0	1	100,0	0	0,0	0	0,0	206	51,0	198	49,0	448	57,0	338	43
Bursa	6	46,2	7	53,8	33	38,4	53	61,6	425	56,6	326	43,4	5.920	50,5	5.793	49,5
Çanakkale	1	33,3	2	66,7	2	50,0	2	50,0	336	50,8	326	49,2	532	51,6	499	48,4
Çankırı	0	0,0	4	100,0	1	5,6	17	94,4	160	56,1	125	43,9	224	64,4	124	35,6
Çorum	2	50,0	2	50,0	0	0,0	4	100,0	495	49,0	516	51,0	1.121	56,9	848	43,1
Denizli	6	27,3	16	72,7	10	33,3	20	66,7	669	53,8	575	46,2	1.765	53,1	1.557	46,9
Diyarbakır	50	11,7	378	88,3	46	17,3	220	82,7	5.623	35,7	10.127	64,3	9.124	45,8	10.791	54,2
Düzce	2	33,3	4	66,7	1	25,0	3	75,0	190	55,6	152	44,4	368	56,2	287	43,8
Edirne	1	14,3	6	85,7	13	37,1	22	62,9	190	51,9	176	48,1	883	50,7	858	49,3
Elazığ	2	20,0	8	80,0	6	50,0	6	50,0	646	41,1	926	58,9	1.029	50,9	993	49,1
Erzincan	0	0,0	1	100,0	0	0,0	0	0,0	215	45,3	260	54,7	229	51,6	215	48,4
Erzurum	10	5,8	161	94,2	7	35,0	13	65,0	2.423	38,7	3.845	61,3	1.805	48,5	1.917	51,5
Eskişehir	1	33,3	2	66,7	8	42,1	11	57,9	171	50,7	166	49,3	1.199	52,3	1.093	47,7
Gaziantep	1	25,0	3	75,0	19	47,5	21	52,5	1.103	41,8	1.535	58,2	9.970	49,0	10.380	51
Giresun	0	0,0	0	0,0	2	66,7	1	33,3	319	50,9	308	49,1	397	54,0	338	46
Gümüşhane	0	0,0	0	0,0	0	0,0	0	0,0	341	52,6	307	47,4	271	55,0	222	45
Hakkari	56	20,1	223	79,9	19	26,0	54	74,0	1.247	36,3	2.192	63,7	1.035	47,2	1.157	52,8
Hatay	5	23,8	16	76,2	16	47,1	18	52,9	2.227	42,1	3.060	57,9	2.773	47,3	3.088	52,7
İğdır	23	19,3	96	80,7	7	25,0	21	75,0	1.075	47,4	1.192	52,6	836	53,6	724	46,4
Isparta	4	40,0	6	60,0	2	50,0	2	50,0	409	55,6	326	44,4	648	53,6	561	46,4
İstanbul	-	-	-	-	33	37,1	56	62,9	-	-	-	-	7.773	51,8	7.240	48,2

(devam ediyor)

## Ek-V

*Tüm İllerde Kırsal ve Kentsel Alanda Bulunan 14-17 Yaş Grubu Okuryazar Olmayan ve Okuryazar Fakat Bir Okul Bitirmemiş Olan Nüfusun Cinsiyete Göre Dağılımı (devam)*

	Okuryazar Olmayan								Okuryazar fakat bir okul bitirmemiş olan							
	Kır				Kent				Kır				Kent			
	Erkek	%	Kadın	%	Erkek	%	Kadın	%	Erkek	%	Kadın	%	Erkek	%	Kadın	%
İzmir	5	38,5	8	61,5	8	40,0	12	60,0	635	51,6	595	48,4	3.135	56,1	2.449	43,9
K.maraş	8	25,0	24	75,0	2	50,0	2	50,0	2.466	46,2	2.876	53,8	235	56,6	180	43,4
Karabük	2	40,0	3	60,0	4	80,0	1	20,0	95	48,7	100	51,3	460	55,9	363	44,1
Karaman	1	50,0	1	50,0	8	30,8	18	69,2	147	55,1	120	44,9	441	46,3	512	53,7
Kars	28	22,6	96	77,4	1	50,0	1	50,0	1.353	40,6	1.981	59,4	317	56,0	249	44
Kastamonu	3	100,0	0	0,0	19	51,4	18	48,6	334	47,6	367	52,4	3.164	54,6	2.628	45,4
Kayseri	2	18,2	9	81,8	2	28,6	5	71,4	456	49,3	469	50,7	566	54,2	478	45,8
Kırıkkale	0	0,0	2	100,0	7	38,9	11	61,1	120	49,6	122	50,4	518	49,5	529	50,5
Kırklareli	3	42,9	4	57,1	3	60,0	2	40,0	118	55,4	95	44,6	431	58,6	305	41,4
Kırşehir	0	0,0	1	100,0	10	58,8	7	41,2	275	54,7	228	45,3	390	55,4	314	44,6
Kilis	1	10,0	9	90,0	12	24,5	37	75,5	206	35,8	370	64,2	4.631	53,4	4.036	46,6
Kocaeli	-	-	-	-	1	20,0	4	80,0	-	-	-	-	649	54,8	536	45,2
Konya	5	45,5	6	54,5	23	50,0	23	50,0	1.768	50,4	1.743	49,6	1.380	54,1	1.172	45,9
Kütahya	6	60,0	4	40,0	3	37,5	5	62,5	242	50,7	235	49,3	2.184	50,4	2.147	49,6
Malatya	12	27,9	31	72,1	50	19,6	205	80,4	982	47,0	1.109	53,0	3.203	43,6	4.136	56,4
Manisa	0	0,0	8	100,0	15	31,3	33	68,8	827	52,5	747	47,5	5.714	49,2	5.902	50,8
Mardin	40	12,5	281	87,5	4	40,0	6	60,0	2.941	34,1	5.688	65,9	817	57,1	614	42,9
Mersin	2	13,3	13	86,7	2	18,2	9	81,8	1.051	49,6	1.070	50,4	1.428	47,2	1.598	52,8
Muğla	11	57,9	8	42,1	2	66,7	1	33,3	882	55,9	696	44,1	406	57,9	295	42,1
Muş	22	20,0	88	80,0	3	50,0	3	50,0	5.024	40,7	7.324	59,3	441	55,9	348	44,1
Nevşehir	7	53,8	6	46,2	1	33,3	2	66,7	377	53,3	330	46,7	756	54,8	623	45,2
Niğde	0	0,0	4	100,0	40	35,1	74	64,9	896	50,7	870	49,3	2.342	54,9	1.924	45,1
Ordu	2	33,3	4	66,7	1	25,0	3	75,0	741	51,9	688	48,1	311	55,8	246	44,2
Osmaniye	8	36,4	14	63,6	15	27,8	39	72,2	696	54,5	581	45,5	1.303	53,7	1.124	46,3
Rize	2	66,7	1	33,3	1	33,3	2	66,7	167	51,4	158	48,6	1.385	54,6	1.150	45,4
Sakarya	14	70,0	6	30,0	44	22,3	153	77,7	353	53,4	308	46,6	1.591	44,3	2.002	55,7
Samsun	3	10,7	25	89,3	0	0,0	0	0,0	1.158	44,9	1.420	55,1	212	56,5	163	43,5
Siirt	39	17,0	191	83,0	1	33,3	2	66,7	1.474	38,2	2.380	61,8	1.060	55,5	849	44,5
Sinop	1	8,3	11	91,7	103	17,5	486	82,5	224	37,8	368	62,2	12.103	45,0	14.792	55
Sivas	0	0,0	1	100,0	25	11,1	201	88,9	712	51,9	659	48,1	3.224	45,3	3.896	54,7
Ş.urfa	117	8,3	1.285	91,7	16	30,2	37	69,8	11.223	37,5	18.723	62,5	1.712	53,2	1.509	46,8
Şırnak	29	6,8	396	93,2	1	11,1	8	88,9	1.920	39,2	2.979	60,8	1.083	53,4	945	46,6
Tekirdağ	11	61,1	7	38,9	4	66,7	2	33,3	550	52,1	506	47,9	594	53,2	523	46,8
Tokat	8	32,0	17	68,0	1	100,0	0	0,0	957	50,6	936	49,4	60	57,1	45	42,9
Trabzon	3	37,5	5	62,5	1	33,3	2	66,7	601	51,3	570	48,7	575	54,8	475	45,2
Tunceli	2	66,7	1	33,3	52	12,3	372	87,7	70	50,0	70	50,0	4.796	44,3	6.038	55,7
Uşak	2	40,0	3	60,0	2	50,0	2	50,0	229	56,8	174	43,2	836	53,6	724	46,4
Van	178	9,9	1.612	90,1	21	51,2	20	48,8	8.912	40,7	12.962	59,3	1.215	52,3	1.109	47,7
Yalova	0	0,0	1	100,0	1	50,0	1	50,0	123	49,8	124	50,2	433	53,7	373	46,3
Yozgat	20	51,3	19	48,7	309	39,8	468	60,2	1.051	50,9	1.012	49,1	38.307	48,8	40.148	51,2
Zonguldak	3	37,5	5	62,5	33	32,4	69	67,6	478	54,1	406	45,9	2.820	51,5	2.657	48,5
<b>Toplam</b>	<b>919</b>	<b>13,7</b>	<b>5.789</b>	<b>86,3</b>	<b>1.364</b>	<b>29,0</b>	<b>3.342</b>	<b>71,0</b>	<b>91.028</b>	<b>42,2</b>	<b>124.788</b>	<b>57,8</b>	<b>195.561</b>	<b>49,7</b>	<b>197.557</b>	<b>50,25</b>

## Ek-W

*Tüm İllerde 14-17 Yaş Grubu Okuryazar Olmayan ve Okuryazar Fakat Bir Okul Bitirmemiş Olan Kız Çocuklarının Kır-Kent Dağılımı*

	Okuryazar Olmayan					Okuryazar fakat bir okul bitirmemiş				
	Kır Kadın	%	Kent Kadın	%	Toplam	Kır Kadın	%	Kent Kadın	%	Toplam
Adana	21	8,9	216	91,1	237	779	7,3	9.837	92,7	10.616
Adıyaman	13	41,9	18	58,1	31	2.249	60,8	1.453	39,2	3.702
Afyon	8	66,7	4	33,3	12	1.049	52,9	933	47,1	1.982
Ağrı	27	73,0	10	27,0	37	8.187	62,4	4.942	37,6	13.129
Aksaray	2	40,0	3	60,0	5	604	44,5	754	55,5	1.358
Amasya	0	0,0	1	100,0	1	193	36,2	340	63,8	533
Ankara	1	2,2	45	97,8	46	280	3,6	7.506	96,4	7.786
Antalya	5	50,0	5	50,0	10	1.277	26,3	3.576	73,7	4.853
Ardahan	7	100,0	0	0,0	7	286	78,8	77	21,2	363
Artvin	0	0,0	0	0,0	0	109	51,7	102	48,3	211
Aydın	2	50,0	2	50,0	4	972	44,6	1.207	55,4	2.179
Balıkesir	8	21,6	29	78,4	37	650	33,3	1.304	66,7	1.954
Bartın	1	100,0	0	0,0	1	99	58,6	70	41,4	169
Batman	103	72,5	39	27,5	142	2.539	39,7	3.859	60,3	6.398
Bayburt	1	100,0	0	0,0	1	107	69,9	46	30,1	153
Bilecik	0	0,0	4	100,0	4	52	19,7	212	80,3	264
Bingöl	131	78,9	35	21,1	166	1.945	74,1	681	25,9	2.626
Bitlis	313	88,4	41	11,6	354	4.523	77,1	1.345	22,9	5.868
Bolu	0	0,0	0	0,0	0	91	33,1	184	66,9	275
Burdur	1	100,0	0	0,0	1	198	36,9	338	63,1	536
Bursa	7	11,7	53	88,3	60	326	5,3	5.793	94,7	6.119
Çanakkale	2	50,0	2	50,0	4	326	39,5	499	60,5	825
Çankırı	4	19,0	17	81,0	21	125	50,2	124	49,8	249
Çorum	2	33,3	4	66,7	6	516	37,8	848	62,2	1.364
Denizli	16	44,4	20	55,6	36	575	27,0	1.557	73,0	2.132
Diyarbakır	378	63,2	220	36,8	598	10.127	48,4	10.791	51,6	20.918
Düzce	4	57,1	3	42,9	7	152	34,6	287	65,4	439
Edirne	6	21,4	22	78,6	28	176	17,0	858	83,0	1.034
Elazığ	8	57,1	6	42,9	14	926	48,3	993	51,7	1.919
Erzincan	1	100,0	0	0,0	1	260	54,7	215	45,3	475
Erzurum	161	92,5	13	7,5	174	3.845	66,7	1.917	33,3	5.762
Eskişehir	2	15,4	11	84,6	13	166	13,2	1.093	86,8	1.259
Gaziantep	3	12,5	21	87,5	24	1.535	12,9	10.380	87,1	11.915
Giresun	0	0,0	1	100,0	1	308	47,7	338	52,3	646
Gümüşhane	0	0,0	0	0,0	0	307	58,0	222	42,0	529
Hakkari	223	80,5	54	19,5	277	2.192	65,5	1.157	34,5	3.349
Hatay	16	47,1	18	52,9	34	3.060	49,8	3.088	50,2	6.148
Iğdır	96	82,1	21	17,9	117	1.192	62,2	724	37,8	1.916
İsparta	6	75,0	2	25,0	8	326	36,8	561	63,2	887
İstanbul	--	-	56	-	56	-	-	7.240	-	7.240

(devam ediyor)

## Ek-W

*Tüm İllerde 14-17 Yaş Grubu Okuryazar Olmayan ve Okuryazar Fakat Bir Okul Bitirmemiş Olan Kız Çocuklarının Kır-Kent Dağılımı (devam)*

	Okuryazar Olmayan					Okuryazar fakat bir okul bitirmemiş				
	Kır Kadın	%	Kent Kadın	%	Toplam	Kır Kadın	%	Kent Kadın	%	Toplam
İzmir	8	40,0	12	60,0	20	595	19,5	2.449	80,5	3.044
K.maraş	24	92,3	2	7,7	26	2.876	94,1	180	5,9	3.056
Karabük	3	75,0	1	25,0	4	100	21,6	363	78,4	463
Karaman	1	5,3	18	94,7	19	120	19,0	512	81,0	632
Kars	96	99,0	1	1,0	97	1.981	88,8	249	11,2	2.230
Kastamonu	0	0,0	18	100,0	18	367	12,3	2.628	87,7	2.995
Kayseri	9	64,3	5	35,7	14	469	49,5	478	50,5	947
Kırıkkale	2	15,4	11	84,6	13	122	18,7	529	81,3	651
Kırklareli	4	66,7	2	33,3	6	95	23,8	305	76,3	400
Kırşehir	1	12,5	7	87,5	8	228	42,1	314	57,9	542
Kilis	9	19,6	37	80,4	46	370	8,4	4.036	91,6	4.406
Kocaeli	-	-	4	-	4	-	-	536	-	536
Konya	6	20,7	23	79,3	29	1.743	59,8	1.172	40,2	2.915
Kütahya	4	44,4	5	55,6	9	235	9,9	2.147	90,1	2.382
Malatya	31	13,1	205	86,9	236	1.109	21,1	4.136	78,9	5.245
Manisa	8	19,5	33	80,5	41	747	11,2	5.902	88,8	6.649
Mardin	281	97,9	6	2,1	287	5.688	90,3	614	9,7	6.302
Mersin	13	59,1	9	40,9	22	1.070	40,1	1.598	59,9	2.668
Muğla	8	88,9	1	11,1	9	696	70,2	295	29,8	991
Muş	88	96,7	3	3,3	91	7.324	95,5	348	4,5	7.672
Nevşehir	6	75,0	2	25,0	8	330	34,6	623	65,4	953
Niğde	4	5,1	74	94,9	78	870	31,1	1.924	68,9	2.794
Ordu	4	57,1	3	42,9	7	688	73,7	246	26,3	934
Osmaniye	14	26,4	39	73,6	53	581	34,1	1.124	65,9	1.705
Rize	1	33,3	2	66,7	3	158	12,1	1.150	87,9	1.308
Sakarya	6	3,8	153	96,2	159	308	13,3	2.002	86,7	2.310
Samsun	25	100,0	0	0,0	25	1.420	89,7	163	10,3	1.583
Siirt	191	99,0	2	1,0	193	2.380	73,7	849	26,3	3.229
Sinop	11	2,2	486	97,8	497	368	2,4	14.792	97,6	15.160
Sivas	1	0,5	201	99,5	202	659	14,5	3.896	85,5	4.555
Ş.urfa	1.285	97,2	37	2,8	1.322	18.723	92,5	1.509	7,5	20.232
Şırnak	396	98,0	8	2,0	404	2.979	75,9	945	24,1	3.924
Tekirdağ	7	77,8	2	22,2	9	506	49,2	523	50,8	1.029
Tokat	17	100,0	0	0,0	17	936	95,4	45	4,6	981
Trabzon	5	71,4	2	28,6	7	570	54,5	475	45,5	1.045
Tunceli	1	0,3	372	99,7	373	70	1,1	6.038	98,9	6.108
Uşak	3	60,0	2	40,0	5	174	19,4	724	80,6	898
Van	1.612	98,8	20	1,2	1.632	12.962	92,1	1.109	7,9	14.071
Yalova	1	50,0	1	50,0	2	124	24,9	373	75,1	497
Yozgat	19	3,9	468	96,1	487	1.012	2,5	40.148	97,5	41.160
Zonguldak	5	6,8	69	93,2	74	406	13,3	2.657	86,7	3.063
<b>Toplam</b>	<b>5.789</b>	<b>63,4</b>	<b>3.342</b>	<b>36,6</b>	<b>9.131</b>	<b>124.788</b>	<b>38,7</b>	<b>197.557</b>	<b>61,3</b>	<b>322.345</b>



## Ek-X.1

*Tüm İllerde Okul Öncesi Eğitim Düzeyinde Kırsal ve Kentsel Alanda Bulunan Okul, Öğretmen ve Derslik Sayıları ile Kırsal ve Kentsel Alanda Bulunan Toplam Okul, Öğretmen ve Derslik Sayısı İçinde Dağılımı*

	Okul öncesi											
	Okul				Öğretmen				Derslik			
	Kır	%	Kent	%	Kır	%	Kent	%	Kır	%	Kent	%
Adana	165	1,5	426	2,2	138	1,2	1.346	2,6	182	1,4	895	2,4
Adıyaman	214	1,9	3.389	17,7	219	1,9	389	0,8	213	1,7	224	0,6
Afyon	225	2,0	158	0,8	175	1,5	357	0,7	248	1,9	289	0,8
Ağrı	201	1,8	93	0,5	182	1,6	219	0,4	173	1,4	157	0,4
Aksaray	123	1,1	93	0,5	107	0,9	227	0,4	133	1,0	182	0,5
Amasya	78	0,7	91	0,5	78	0,7	274	0,5	87	0,7	182	0,5
Ankara	73	0,6	1.245	6,5	162	1,4	5.306	10,3	143	1,1	3.764	10,3
Antalya	269	2,4	451	2,4	387	3,4	1.872	3,6	397	3,1	1.312	3,6
Ardahan	90	0,8	22	0,1	73	0,6	49	0,1	80	0,6	36	0,1
Artvin	30	0,3	46	0,2	28	0,2	114	0,2	39	0,3	72	0,2
Aydın	202	1,8	199	1,0	203	1,8	646	1,3	231	1,8	415	1,1
Balıkesir	219	1,9	224	1,2	196	1,7	670	1,3	236	1,9	454	1,2
Bartın	60	0,5	30	0,2	71	0,6	76	0,1	71	0,6	66	0,2
Batman	152	1,3	91	0,5	146	1,3	374	0,7	161	1,3	231	0,6
Bayburt	28	0,2	24	0,1	24	0,2	42	0,1	27	0,2	36	0,1
Bilecik	15	0,1	48	0,3	9	0,1	129	0,2	17	0,1	115	0,3
Bingöl	99	0,9	52	0,3	95	0,8	145	0,3	106	0,8	114	0,3
Bitlis	152	1,3	96	0,5	158	1,4	201	0,4	125	1,0	137	0,4
Bolu	23	0,2	59	0,3	35	0,3	208	0,4	32	0,3	129	0,4
Burdur	71	0,6	67	0,4	71	0,6	167	0,3	95	0,7	144	0,4
Bursa	160	1,4	509	2,7	148	1,3	1.740	3,4	206	1,6	1.251	3,4
Çanakkale	85	0,7	92	0,5	107	0,9	277	0,5	105	0,8	201	0,5
Çankırı	22	0,2	46	0,2	6	0,1	117	0,2	28	0,2	95	0,3
Çorum	93	0,8	117	0,6	73	0,6	318	0,6	101	0,8	193	0,5
Denizli	176	1,5	222	1,2	189	1,7	813	1,6	233	1,8	498	1,4
Diyarbakır	516	4,5	284	1,5	536	4,7	859	1,7	565	4,4	543	1,5
Düzce	77	0,7	87	0,5	79	0,7	232	0,4	104	0,8	211	0,6
Edirne	55	0,5	93	0,5	46	0,4	238	0,5	64	0,5	192	0,5
Elazığ	109	1,0	111	0,6	98	0,9	427	0,8	111	0,9	274	0,7
Erzincan	50	0,4	62	0,3	36	0,3	156	0,3	60	0,5	125	0,3
Erzurum	255	2,2	196	1,0	248	2,2	455	0,9	255	2,0	295	0,8
Eskişehir	29	0,3	176	0,9	32	0,3	585	1,1	35	0,3	432	1,2
Gaziantep	142	1,2	323	1,7	158	1,4	1.260	2,4	196	1,5	911	2,5
Giresun	82	0,7	90	0,5	56	0,5	243	0,5	90	0,7	183	0,5
Gümüşhane	52	0,5	24	0,1	36	0,3	76	0,1	50	0,4	50	0,1
Hakkari	45	0,4	46	0,2	34	0,3	119	0,2	48	0,4	106	0,3
Hatay	415	3,7	244	1,3	417	3,7	727	1,4	525	4,1	574	1,6
İğdır	76	0,7	40	0,2	81	0,7	103	0,2	67	0,5	72	0,2
İsparta	98	0,9	105	0,5	84	0,7	338	0,7	117	0,9	225	0,6
İstanbul	-	-	2.626	13,7	-	-	9.669	18,7	-	-	6.816	18,6

(devam ediyor)

## Ek-X.1

*Tüm İllerde Okul Öncesi Eğitim Düzeyinde Kırsal ve Kentsel Alanda Bulunan Okul, Öğretmen ve Derslik Sayıları ile Kırsal ve Kentsel Alanda Bulunan Toplam Okul, Öğretmen ve Derslik Sayısı İçinde Dağılımı (devam)*

	Okul öncesi											
	Okul				Öğretmen				Derslik			
	Kır	%	Kent	%	Kır	%	Kent	%	Kır	%	Kent	%
İzmir	231	2,0	957	5,0	215	1,9	2.969	5,7	252	2,0	2.077	5,7
K.Maraş	272	2,4	197	1,0	308	2,7	607	1,2	290	2,3	418	1,1
Karabük	12	0,1	60	0,3	10	0,1	161	0,3	12	0,1	121	0,3
Karaman	60	0,5	66	0,3	58	0,5	180	0,3	62	0,5	123	0,3
Kars	193	1,7	55	0,3	172	1,5	134	0,3	189	1,5	104	0,3
Kastamonu	43	0,4	83	0,4	38	0,3	194	0,4	51	0,4	167	0,5
Kayseri	110	1,0	325	1,7	60	0,5	830	1,6	115	0,9	693	1,9
Kırıkkale	17	0,1	79	0,4	14	0,1	202	0,4	28	0,2	185	0,5
Kırklareli	39	0,3	75	0,4	33	0,3	177	0,3	45	0,4	131	0,4
Kırşehir	34	0,3	65	0,3	35	0,3	186	0,4	36	0,3	124	0,3
Kilis	45	0,4	35	0,2	46	0,4	78	0,2	37	0,3	66	0,2
Kocaeli	-	-	450	2,4	-	-	1.259	2,4	-	-	946	2,6
Konya	381	3,4	508	2,7	278	2,5	1.369	2,7	381	3,0	940	2,6
Kütahya	105	0,9	132	0,7	79	0,7	338	0,7	114	0,9	264	0,7
Malatya	141	1,2	162	0,8	174	1,5	546	1,1	170	1,3	341	0,9
Manisa	266	2,3	248	1,3	227	2,0	767	1,5	311	2,4	557	1,5
Mardin	260	2,3	135	0,7	307	2,7	345	0,7	267	2,1	226	0,6
Mersin	155	1,4	423	2,2	180	1,6	1.352	2,6	192	1,5	953	2,6
Muğla	246	2,2	150	0,8	296	2,6	527	1,0	323	2,5	390	1,1
Muş	240	2,1	71	0,4	260	2,3	174	0,3	236	1,9	126	0,3
Nevşehir	81	0,7	75	0,4	85	0,8	201	0,4	108	0,8	149	0,4
Niğde	119	1,0	69	0,4	120	1,1	191	0,4	142	1,1	158	0,4
Ordu	150	1,3	125	0,7	113	1,0	374	0,7	156	1,2	262	0,7
Osmaniye	99	0,9	110	0,6	84	0,7	373	0,7	102	0,8	198	0,5
Rize	53	0,5	74	0,4	58	0,5	245	0,5	67	0,5	174	0,5
Sakarya	144	1,3	215	1,1	88	0,8	594	1,2	141	1,1	449	1,2
Samsun	350	3,1	249	1,3	272	2,4	828	1,6	347	2,7	577	1,6
Siirt	144	1,3	65	0,3	145	1,3	214	0,4	159	1,2	142	0,4
Sinop	30	0,3	48	0,3	27	0,2	155	0,3	38	0,3	102	0,3
Sivas	125	1,1	132	0,7	117	1,0	352	0,7	153	1,2	258	0,7
Ş.urfâ	693	6,1	251	1,3	968	8,6	1.054	2,0	737	5,8	724	2,0
Şırnak	167	1,5	76	0,4	167	1,5	228	0,4	255	2,0	200	0,5
Tekirdağ	72	0,6	169	0,9	63	0,6	482	0,9	97	0,8	437	1,2
Tokat	199	1,8	128	0,7	132	1,2	309	0,6	225	1,8	206	0,6
Trabzon	173	1,5	152	0,8	193	1,7	494	1,0	239	1,9	378	1,0
Tunceli	11	0,1	15	0,1	13	0,1	72	0,1	13	0,1	56	0,2
Uşak	69	0,6	79	0,4	60	0,5	227	0,4	88	0,7	149	0,4
Van	494	4,3	152	0,8	498	4,4	622	1,2	463	3,6	346	0,9
Yalova	28	0,2	47	0,2	40	0,4	134	0,3	39	0,3	112	0,3
Yozgat	151	1,3	101	0,5	129	1,1	256	0,5	160	1,3	200	0,5
Zonguldak	135	1,2	101	0,5	108	1,0	279	0,5	140	1,1	246	0,7
<b>Toplam</b>	<b>11.363</b>	<b>100,0</b>	<b>19.106</b>	<b>100,0</b>	<b>11.291</b>	<b>100,0</b>	<b>51.642</b>	<b>100,0</b>	<b>12.736</b>	<b>100,0</b>	<b>36.676</b>	<b>100,0</b>

## Ek-X.2

*Tüm İllerde İlkokul Düzeyinde Kırsal ve Kentsel Alanda Bulunan Okul, Öğretmen ve Derslik Sayıları ile Kırsal ve Kentsel Alanda Bulunan Toplam Okul, Öğretmen ve Derslik Sayısı İçinde Dağılımı*

	İlkokul											
	Okul				Öğretmen				Derslik			
	Kır	%	Kent	%	Kır	%	Kent	%	Kır	%	Kent	%
Adana	335	1,8	322	3,0	1.033	1,5	6.786	3,2	1.468	1,8	4.655	3,1
Adıyaman	469	2,5	97	0,9	1.277	1,8	1.530	0,7	1.251	1,5	857	0,6
Afyon	272	1,5	114	1,1	1.178	1,7	1.566	0,7	1.805	2,2	1.481	1,0
Ağrı	592	3,2	71	0,7	1.606	2,3	1.230	0,6	1.910	2,3	913	0,6
Aksaray	154	0,8	76	0,7	690	1,0	979	0,5	746	0,9	684	0,4
Amasya	100	0,5	61	0,6	332	0,5	1.185	0,6	466	0,6	653	0,4
Ankara	184	1,0	655	6,2	666	1,0	17.458	8,2	755	0,9	10.251	6,7
Antalya	338	1,8	299	2,8	2.174	3,1	5.514	2,6	3.988	4,9	2.450	1,6
Ardahan	135	0,7	15	0,1	306	0,4	117	0,1	509	0,6	129	0,1
Artvin	52	0,3	29	0,3	160	0,2	433	0,2	308	0,4	454	0,3
Aydın	258	1,4	117	1,1	1.334	1,9	2.431	1,1	1.403	1,7	1.311	0,9
Balıkesir	311	1,7	152	1,4	1.245	1,8	2.431	1,1	1.602	2,0	1.991	1,3
Bartın	63	0,3	19	0,2	345	0,5	247	0,1	466	0,6	247	0,2
Batman	332	1,8	81	0,8	1.073	1,5	1.684	0,8	1.239	1,5	1.517	1,0
Bayburt	74	0,4	17	0,2	153	0,2	214	0,1	180	0,2	128	0,1
Bilecik	25	0,1	40	0,4	107	0,2	550	0,3	190	0,2	608	0,4
Bingöl	236	1,3	45	0,4	526	0,8	606	0,3	747	0,9	553	0,4
Bitlis	366	2,0	74	0,7	901	1,3	937	0,4	1.052	1,3	957	0,6
Bolu	29	0,2	47	0,4	162	0,2	779	0,4	264	0,3	952	0,6
Burdur	86	0,5	44	0,4	369	0,5	711	0,3	536	0,7	630	0,4
Bursa	216	1,2	363	3,4	1.013	1,5	7.694	3,6	1.561	1,9	7.190	4,7
Çanakkale	111	0,6	54	0,5	656	0,9	1.052	0,5	802	1,0	751	0,5
Çankırı	44	0,2	36	0,3	71	0,1	434	0,2	189	0,2	543	0,4
Çorum	216	1,2	77	0,7	590	0,9	1.531	0,7	914	1,1	1.155	0,8
Denizli	201	1,1	118	1,1	1.100	1,6	2.922	1,4	1.391	1,7	1.997	1,3
Diyarbakır	828	4,5	199	1,9	2.950	4,3	4.396	2,1	3.123	3,8	2.708	1,8
Düzce	114	0,6	54	0,5	465	0,7	783	0,4	865	1,1	1.057	0,7
Edirne	68	0,4	65	0,6	315	0,5	1.017	0,5	540	0,7	921	0,6
Elazığ	188	1,0	88	0,8	633	0,9	1.870	0,9	697	0,9	1.024	0,7
Erzincan	89	0,5	40	0,4	342	0,5	591	0,3	421	0,5	427	0,3
Erzurum	668	3,6	191	1,8	1.433	2,1	2.469	1,2	1.669	2,0	1.823	1,2
Eskişehir	55	0,3	122	1,2	189	0,3	2.580	1,2	332	0,4	1.937	1,3
Gaziantep	322	1,7	246	2,3	983	1,4	6.549	3,1	1.116	1,4	5.001	3,3
Giresun	109	0,6	47	0,4	349	0,5	908	0,4	602	0,7	713	0,5
Gümüşhane	88	0,5	21	0,2	178	0,3	315	0,1	280	0,3	167	0,1
Hakkari	249	1,3	40	0,4	433	0,6	622	0,3	582	0,7	554	0,4
Hatay	423	2,3	162	1,5	3.288	4,7	3.250	1,5	3.552	4,4	2.432	1,6
Iğdır	115	0,6	32	0,3	460	0,7	539	0,3	469	0,6	226	0,1
Isparta	119	0,6	74	0,7	389	0,6	1.047	0,5	330	0,4	557	0,4
İstanbul	-	-	1.556	14,7	-	-	38.008	17,9	-	-	26.970	17,7

(devam ediyor)

## Ek-X.2

*Tüm İllerde İlkokul Düzeyinde Kırsal ve Kentsel Alanda Bulunan Okul, Öğretmen ve Derslik Sayıları ile Kırsal ve Kentsel Alanda Bulunan Toplam Okul, Öğretmen ve Derslik Sayısı İçinde Dağılımı (devam)*

	İlkokul											
	Okul				Öğretmen				Derslik			
	Kır	%	Kent	%	Kır	%	Kent	%	Kır	%	Kent	%
İzmir	334	1,8	484	4,6	1.467	2,1	12.004	5,6	1.558	1,9	7.817	5,1
K.Maraş	507	2,7	145	1,4	1.883	2,7	2.800	1,3	1.544	1,9	1.610	1,1
Karabük	14	0,1	48	0,5	76	0,1	688	0,3	67	0,1	537	0,4
Karaman	102	0,5	43	0,4	278	0,4	736	0,3	389	0,5	534	0,4
Kars	345	1,9	55	0,5	919	1,3	601	0,3	927	1,1	371	0,2
Kastamonu	145	0,8	55	0,5	312	0,4	843	0,4	396	0,5	636	0,4
Kayseri	220	1,2	241	2,3	590	0,9	4.291	2,0	1.192	1,5	3.244	2,1
Kırıkkale	42	0,2	52	0,5	104	0,1	905	0,4	203	0,2	833	0,5
Kırklareli	57	0,3	48	0,5	271	0,4	711	0,3	362	0,4	703	0,5
Kırşehir	39	0,2	55	0,5	303	0,4	801	0,4	402	0,5	782	0,5
Kilis	74	0,4	27	0,3	197	0,3	376	0,2	149	0,2	226	0,1
Kocaeli	-	-	316	3,0	-	-	5.441	2,6	-	-	4.293	2,8
Konya	504	2,7	330	3,1	1.786	2,6	6.555	3,1	2.287	2,8	4.333	2,8
Kütahya	159	0,9	97	0,9	567	0,8	1.446	0,7	622	0,8	1.341	0,9
Malatya	325	1,8	124	1,2	1.133	1,6	2.507	1,2	1.210	1,5	1.373	0,9
Manisa	408	2,2	177	1,7	1.644	2,4	3.204	1,5	2.218	2,7	2.461	1,6
Mardin	523	2,8	109	1,0	1.816	2,6	2.250	1,1	1.836	2,2	1.684	1,1
Mersin	161	0,9	319	3,0	1.003	1,4	6.338	3,0	1.228	1,5	4.902	3,2
Muğla	294	1,6	73	0,7	1.745	2,5	1.349	0,6	1.497	1,8	994	0,7
Muş	387	2,1	56	0,5	1.347	1,9	748	0,4	1.457	1,8	625	0,4
Nevşehir	97	0,5	42	0,4	528	0,8	728	0,3	392	0,5	567	0,4
Niğde	130	0,7	49	0,5	746	1,1	822	0,4	624	0,8	415	0,3
Ordu	210	1,1	98	0,9	871	1,3	1.637	0,8	1.044	1,3	1.060	0,7
Osmaniye	126	0,7	84	0,8	527	0,8	1.672	0,8	553	0,7	1.081	0,7
Rize	49	0,3	49	0,5	328	0,5	1.010	0,5	414	0,5	849	0,6
Sakarya	190	1,0	173	1,6	618	0,9	2.280	1,1	437	0,5	1.308	0,9
Samsun	517	2,8	153	1,4	1.625	2,3	3.407	1,6	1.405	1,7	2.136	1,4
Siirt	263	1,4	55	0,5	798	1,2	940	0,4	873	1,1	718	0,5
Sinop	67	0,4	34	0,3	154	0,2	437	0,2	329	0,4	462	0,3
Sivas	312	1,7	112	1,1	774	1,1	1.857	0,9	1.239	1,5	1.298	0,9
Ş.urfa	1.202	6,5	189	1,8	4.568	6,6	4.404	2,1	4.532	5,6	3.996	2,6
Şırnak	228	1,2	65	0,6	1.079	1,6	1.110	0,5	1.204	1,5	940	0,6
Tekirdağ	72	0,4	96	0,9	640	0,9	1.880	0,9	817	1,0	1.488	1,0
Tokat	298	1,6	94	0,9	849	1,2	1.476	0,7	1.167	1,4	1.142	0,8
Trabzon	184	1,0	88	0,8	1.058	1,5	1.868	0,9	1.404	1,7	1.372	0,9
Tunceli	17	0,1	16	0,2	42	0,1	248	0,1	64	0,1	196	0,1
Uşak	108	0,6	60	0,6	397	0,6	924	0,4	108	0,1	58	0,0
Van	751	4,0	149	1,4	2.853	4,1	2.424	1,1	2.440	3,0	1.869	1,2
Yalova	28	0,2	36	0,3	178	0,3	563	0,3	232	0,3	354	0,2
Yozgat	240	1,3	83	0,8	830	1,2	1.318	0,6	1.088	1,3	992	0,7
Zonguldak	204	1,1	63	0,6	999	1,4	1.113	0,5	1.411	1,7	979	0,6
<b>Toplam</b>	<b>18.567</b>	<b>100,0</b>	<b>10.602</b>	<b>100,0</b>	<b>69.377</b>	<b>100,0</b>	<b>212.677</b>	<b>100,0</b>	<b>81.641</b>	<b>100,0</b>	<b>152.153</b>	<b>100,0</b>

**Ek-X.3**

*Tüm İllerde Ortaokul Düzeyinde Kırsal ve Kentsel Alanda Bulunan Okul, Öğretmen ve Derslik Sayıları ile Kırsal ve Kentsel Alanda Bulunan Toplam Okul, Öğretmen ve Derslik Sayısı İçinde Dağılımı*

	Ortaokul											
	Okul				Öğretmen				Derslik			
	Kır	%	Kent	%	Kır	%	Kent	%	Kır	%	Kent	%
Adana	97	1,5	333	3,2	649	1,3	7.020	3,7	91	0,3	2.142	2,6
Adıyaman	119	1,8	104	1,0	397	0,8	866	0,5	119	0,5	101	0,1
Afyon	156	2,4	109	1,0	1.088	2,2	1.618	0,8	745	2,8	404	0,5
Ağrı	115	1,7	85	0,8	669	1,4	1.472	0,8	211	0,8	623	0,8
Aksaray	87	1,3	62	0,6	757	1,6	1.015	0,5	591	2,2	748	0,9
Amasya	29	0,4	63	0,6	302	0,6	1.134	0,6	171	0,6	692	0,8
Ankara	61	0,9	544	5,2	641	1,3	15.387	8,0	433	1,6	7.632	9,3
Antalya	183	2,8	298	2,9	2.174	4,5	5.810	3,0	1.165	4,4	2.648	3,2
Ardahan	35	0,5	19	0,2	251	0,5	308	0,2	126	0,5	198	0,2
Artvin	32	0,5	34	0,3	347	0,7	462	0,2	135	0,5	214	0,3
Aydın	108	1,6	109	1,0	1.340	2,8	2.611	1,4	918	3,5	1.693	2,1
Balıkesir	145	2,2	168	1,6	1.293	2,7	2.891	1,5	613	2,3	1.005	1,2
Bartın	29	0,4	17	0,2	384	0,8	339	0,2	322	1,2	220	0,3
Batman	91	1,4	82	0,8	172	0,4	229	0,1	91	0,3	77	0,1
Bayburt	15	0,2	18	0,2	144	0,3	266	0,1	146	0,6	239	0,3
Bilecik	11	0,2	41	0,4	55	0,1	572	0,3	12	0,0	255	0,3
Bingöl	41	0,6	52	0,5	163	0,3	235	0,1	41	0,2	51	0,1
Bitlis	62	0,9	82	0,8	236	0,5	452	0,2	62	0,2	81	0,1
Bolu	17	0,3	53	0,5	182	0,4	815	0,4	21	0,1	73	0,1
Burdur	39	0,6	43	0,4	381	0,8	696	0,4	128	0,5	451	0,5
Bursa	116	1,8	374	3,6	787	1,6	7.792	4,1	118	0,4	773	0,9
Çanakkale	52	0,8	50	0,5	548	1,1	945	0,5	310	1,2	606	0,7
Çankırı	10	0,2	41	0,4	37	0,1	517	0,3	14	0,1	595	0,7
Çorum	68	1,0	77	0,7	429	0,9	1.582	0,8	137	0,5	787	1,0
Denizli	131	2,0	116	1,1	1.138	2,3	2.593	1,4	591	2,2	1.078	1,3
Diyarbakır	166	2,5	172	1,7	658	1,4	1.606	0,8	165	0,6	161	0,2
Düzce	53	0,8	60	0,6	419	0,9	977	0,5	86	0,3	328	0,4
Edirne	37	0,6	61	0,6	223	0,5	906	0,5	80	0,3	545	0,7
Elazığ	51	0,8	81	0,8	172	0,4	792	0,4	51	0,2	76	0,1
Erzincan	36	0,5	40	0,4	313	0,6	690	0,4	198	0,8	437	0,5
Erzurum	149	2,3	171	1,6	1.068	2,2	3.074	1,6	590	2,2	1.425	1,7
Eskişehir	7	0,1	111	1,1	57	0,1	2.177	1,1	32	0,1	1.018	1,2
Gaziantep	83	1,3	246	2,4	573	1,2	3.857	2,0	83	0,3	233	0,3
Giresun	64	1,0	64	0,6	503	1,0	1.119	0,6	112	0,4	538	0,7
Gümüşhane	24	0,4	24	0,2	220	0,5	428	0,2	116	0,4	330	0,4
Hakkari	38	0,6	48	0,5	320	0,7	499	0,3	38	0,1	46	0,1
Hatay	285	4,3	163	1,6	2.418	5,0	2.913	1,5	839	3,2	1.338	1,6
İğdır	43	0,7	29	0,3	475	1,0	499	0,3	237	0,9	295	0,4
Isparta	63	1,0	74	0,7	521	1,1	1.194	0,6	611	2,3	1.096	1,3
İstanbul	-	-	1.537	14,8	-	-	34.901	18,2	-	-	14.817	18,0
İzmir	116	1,8	446	4,3	1.311	2,7	11.229	5,9	733	2,8	4.195	5,1

(devam ediyor)

**Ek-X.3**

*Tüm İllerde Ortaokul Düzeyinde Kırsal ve Kentsel Alanda Bulunan Okul, Öğretmen ve Derslik Sayıları ile Kırsal ve Kentsel Alanda Bulunan Toplam Okul, Öğretmen ve Derslik Sayısı İçinde Dağılımı (devam)*

	Ortaokul											
	Okul				Öğretmen				Derslik			
	Kır	%	Kent	%	Kır	%	Kent	%	Kır	%	Kent	%
K.Maraş	180	2,7	132	1,3	1.518	3,1	2.981	1,6	957	3,6	1.481	1,8
Karabük	11	0,2	52	0,5	102	0,2	744	0,4	84	0,3	477	0,6
Karaman	25	0,4	43	0,4	255	0,5	824	0,4	148	0,6	539	0,7
Kars	104	1,6	59	0,6	799	1,6	756	0,4	625	2,4	428	0,5
Kastamonu	37	0,6	60	0,6	364	0,8	1.037	0,5	228	0,9	548	0,7
Kayseri	88	1,3	207	2,0	601	1,2	4.199	2,2	258	1,0	1.821	2,2
Kırıkkale	18	0,3	51	0,5	135	0,3	1.063	0,6	121	0,5	770	0,9
Kırklareli	32	0,5	42	0,4	195	0,4	710	0,4	180	0,7	433	0,5
Kırşehir	37	0,6	44	0,4	304	0,6	737	0,4	11	0,0	278	0,3
Kilis	11	0,2	27	0,3	117	0,2	366	0,2	11	0,0	25	0,0
Kocaeli	-	-	282	2,7	-	-	5.036	2,6	-	-	3.521	4,3
Konya	255	3,9	269	2,6	1.893	3,9	6.397	3,3	1.501	5,7	3.104	3,8
Kütahya	69	1,0	89	0,9	547	1,1	1.520	0,8	574	2,2	689	0,8
Malatya	91	1,4	129	1,2	303	0,6	1.197	0,6	89	0,3	122	0,1
Manisa	147	2,2	204	2,0	1.205	2,5	3.462	1,8	462	1,8	1.530	1,9
Mardin	122	1,8	105	1,0	169	0,3	712	0,4	122	0,5	102	0,1
Mersin	68	1,0	307	3,0	656	1,4	5.885	3,1	136	0,5	1.675	2,0
Muğla	143	2,2	81	0,8	1.591	3,3	1.640	0,9	1.449	5,5	1.049	1,3
Muş	117	1,8	71	0,7	528	1,1	423	0,2	116	0,4	71	0,1
Nevşehir	58	0,9	41	0,4	556	1,1	739	0,4	586	2,2	501	0,6
Niğde	81	1,2	44	0,4	752	1,6	821	0,4	769	2,9	665	0,8
Ordu	112	1,7	96	0,9	993	2,0	1.849	1,0	748	2,8	937	1,1
Osmaniye	87	1,3	51	0,5	387	0,8	1.818	1,0	210	0,8	728	0,9
Rize	45	0,7	51	0,5	415	0,9	989	0,5	221	0,8	524	0,6
Sakarya	90	1,4	167	1,6	648	1,3	2.626	1,4	811	3,1	1.869	2,3
Samsun	150	2,3	141	1,4	1.520	3,1	3.590	1,9	1.312	5,0	1.490	1,8
Siirt	71	1,1	63	0,6	219	0,5	414	0,2	71	0,3	62	0,1
Sinop	22	0,3	45	0,4	211	0,4	596	0,3	96	0,4	293	0,4
Sivas	94	1,4	114	1,1	773	1,6	2.111	1,1	280	1,1	1.214	1,5
Ş.urfa	306	4,6	206	2,0	51	0,1	259	0,1	305	1,2	198	0,2
Şırnak	156	2,4	70	0,7	1.059	2,2	743	0,4	156	0,6	68	0,1
Tekirdağ	51	0,8	94	0,9	403	0,8	1.640	0,9	222	0,8	1.024	1,2
Tokat	103	1,6	89	0,9	847	1,7	1.708	0,9	719	2,7	959	1,2
Trabzon	138	2,1	92	0,9	1.461	3,0	2.035	1,1	561	2,1	912	1,1
Tunceli	9	0,1	17	0,2	25	0,1	153	0,1	9	0,0	15	0,0
Uşak	48	0,7	59	0,6	369	0,8	1.013	0,5	275	1,0	531	0,6
Van	151	2,3	182	1,8	672	1,4	926	0,5	151	0,6	176	0,2
Yalova	25	0,4	40	0,4	186	0,4	606	0,3	128	0,5	401	0,5
Yozgat	122	1,8	83	0,8	1.032	2,1	1.290	0,7	120	0,5	445	0,5
Zonguldak	62	0,9	87	0,8	803	1,7	1.164	0,6	219	0,8	404	0,5
<b>Toplam</b>	<b>6.600</b>	<b>100,0</b>	<b>10.387</b>	<b>100,0</b>	<b>48.479</b>	<b>100,0</b>	<b>191.267</b>	<b>100,0</b>	<b>26.323</b>	<b>100,0</b>	<b>82.343</b>	<b>100,0</b>

## Ek-X.4

*Tüm İllerde Lise Düzeyinde Kırsal ve Kentsel Alanda Bulunan Okul, Öğretmen ve Derslik Sayıları ile Kırsal ve Kentsel Alanda Bulunan Toplam Okul, Öğretmen ve Derslik Sayısı İçinde Dağılımı*

	Lise											
	Okul				Öğretmen				Derslik			
	Kır	%	Kent	%	Kır	%	Kent	%	Kır	%	Kent	%
Adana	12	1,6	234	2,4	121	1,1	7.141	2,9	93	1,2	3.102	2,5
Adıyaman	18	2,4	72	0,7	186	1,7	2.056	0,8	98	1,3	995	0,8
Afyon	13	1,7	120	1,2	97	0,9	2.321	1,0	90	1,2	1.287	1,1
Ağrı	0	0,0	56	0,6	0	0,0	940	0,4	0	0,0	700	0,6
Aksaray	16	2,1	46	0,5	168	1,5	1.070	0,4	114	1,5	516	0,4
Amasya	3	0,4	69	0,7	44	0,4	1.429	0,6	22	0,3	725	0,6
Ankara	22	2,9	629	6,5	314	2,8	19.831	8,1	247	3,2	8.277	6,8
Antalya	35	4,7	213	2,2	673	6,1	6.587	2,7	509	6,6	3.105	2,5
Ardahan	3	0,4	25	0,3	18	0,2	375	0,2	17	0,2	260	0,2
Artvin	6	0,8	41	0,4	86	0,8	699	0,3	62	0,8	424	0,3
Aydın	14	1,9	126	1,3	256	2,3	3.665	1,5	173	2,2	1.809	1,5
Balıkesir	15	2,0	174	1,8	222	2,0	4.155	1,7	180	2,3	1.964	1,6
Bartın	7	0,9	29	0,3	99	0,9	631	0,3	76	1,0	329	0,3
Batman	1	0,1	54	0,6	13	0,1	1.584	0,6	8	0,1	767	0,6
Bayburt	1	0,1	18	0,2	10	0,1	295	0,1	8	0,1	213	0,2
Bilecik	0	0,0	54	0,6	0	0,0	828	0,3	0	0,0	600	0,5
Bingöl	0	0,0	37	0,4	0	0,0	811	0,3	0	0,0	432	0,4
Bitlis	0	0,0	56	0,6	0	0,0	904	0,4	0	0,0	562	0,5
Bolu	2	0,3	55	0,6	38	0,3	1.134	0,5	16	0,2	622	0,5
Burdur	3	0,4	52	0,5	29	0,3	1.061	0,4	28	0,4	626	0,5
Bursa	8	1,1	329	3,4	151	1,4	8.975	3,7	103	1,3	4.015	3,3
Çanakkale	11	1,5	99	1,0	187	1,7	1.707	0,7	117	1,5	914	0,8
Çankırı	0	0,0	41	0,4	0	0,0	700	0,3	0	0,0	385	0,3
Çorum	2	0,3	87	0,9	26	0,2	2.066	0,8	18	0,2	1.107	0,9
Denizli	27	3,6	119	1,2	407	3,7	3.293	1,4	258	3,3	1.610	1,3
Diyarbakır	5	0,7	140	1,4	107	1,0	4.065	1,7	57	0,7	1.859	1,5
Düzce	4	0,5	53	0,5	63	0,6	1.206	0,5	26	0,3	650	0,5
Edirne	2	0,3	77	0,8	18	0,2	1.478	0,6	21	0,3	830	0,7
Elazığ	4	0,5	88	0,9	92	0,8	2.449	1,0	54	0,7	1.026	0,8
Erzincan	6	0,8	52	0,5	55	0,5	912	0,4	58	0,7	563	0,5
Erzurum	6	0,8	112	1,2	80	0,7	2.696	1,1	72	0,9	1.461	1,2
Eskişehir	2	0,3	119	1,2	31	0,3	3.106	1,3	32	0,4	1.504	1,2
Gaziantep	7	0,9	178	1,8	75	0,7	4.436	1,8	54	0,7	2.411	2,0
Giresun	3	0,4	102	1,1	44	0,4	1.994	0,8	26	0,3	1.210	1,0
Gümüşhane	1	0,1	31	0,3	17	0,2	540	0,2	10	0,1	293	0,2
Hakkari	5	0,7	34	0,4	62	0,6	685	0,3	6	0,1	357	0,3
Hatay	27	3,6	132	1,4	766	6,9	3.614	1,5	418	5,4	1.704	1,4
İğdır	2	0,3	27	0,3	30	0,3	554	0,2	20	0,3	310	0,3
Isparta	2	0,3	102	1,1	20	0,2	2.059	0,8	22	0,3	1.113	0,9
İstanbul	-	-	1.317	13,6	-	-	38.344	15,7	-	-	18.858	15,5
İzmir	28	3,7	473	4,9	463	4,2	13.086	5,4	297	3,8	5.634	4,6

(devam ediyor)

## Ek-X.4

*Tüm İllerde Lise Düzeyinde Kırsal ve Kentsel Alanda Bulunan Okul, Öğretmen ve Derslik Sayıları ile Kırsal ve Kentsel Alanda Bulunan Toplam Okul, Öğretmen ve Derslik Sayısı İçinde Dağılımı (devam)*

	Lise											
	Okul				Öğretmen				Derslik			
	Kır	%	Kent	%	Kır	%	Kent	%	Kır	%	Kent	%
K.Maraş	29	3,9	116	1,2	372	3,4	3.093	1,3	220	2,8	1.574	1,3
Karabük	2	0,3	44	0,5	15	0,1	1.050	0,4	13	0,2	555	0,5
Karaman	5	0,7	41	0,4	39	0,4	887	0,4	35	0,5	531	0,4
Kars	1	0,1	44	0,5	10	0,1	768	0,3	9	0,1	466	0,4
Kastamonu	4	0,5	85	0,9	32	0,3	1.306	0,5	40	0,5	740	0,6
Kayseri	16	2,1	177	1,8	214	1,9	4.622	1,9	172	2,2	2.428	2,0
Kırıkkale	3	0,4	58	0,6	34	0,3	1.253	0,5	14	0,2	717	0,6
Kırklareli	5	0,7	55	0,6	43	0,4	1.068	0,4	42	0,5	547	0,4
Kırşehir	1	0,1	52	0,5	22	0,2	1.052	0,4	10	0,1	536	0,4
Kilis	0	0,0	22	0,2	0	0,0	462	0,2	0	0,0	302	0,2
Kocaeli	-	-	231	2,4	-	-	5.443	2,2	-	-	2.964	2,4
Konya	41	5,5	279	2,9	281	2,5	6.760	2,8	287	3,7	3.475	2,9
Kütahya	7	0,9	111	1,1	74	0,7	2.076	0,9	62	0,8	1.144	0,9
Malatya	24	3,2	105	1,1	408	3,7	3.006	1,2	298	3,9	1.419	1,2
Manisa	17	2,3	200	2,1	296	2,7	4.649	1,9	244	3,2	2.245	1,8
Mardin	12	1,6	76	0,8	211	1,9	1.875	0,8	143	1,8	1.128	0,9
Mersin	23	3,1	197	2,0	459	4,1	5.947	2,4	294	3,8	2.684	2,2
Muğla	31	4,1	100	1,0	607	5,5	2.417	1,0	379	4,9	1.172	1,0
Muş	4	0,5	51	0,5	73	0,7	929	0,4	66	0,9	524	0,4
Nevşehir	7	0,9	57	0,6	81	0,7	1.116	0,5	88	1,1	650	0,5
Niğde	9	1,2	52	0,5	103	0,9	1.197	0,5	88	1,1	653	0,5
Ordu	18	2,4	93	1,0	271	2,4	2.491	1,0	197	2,5	1.208	1,0
Osmaniye	2	0,3	70	0,7	26	0,2	1.963	0,8	17	0,2	816	0,7
Rize	6	0,8	73	0,8	71	0,6	1.524	0,6	53	0,7	965	0,8
Sakarya	7	0,9	138	1,4	52	0,5	3.007	1,2	28	0,4	1.546	1,3
Samsun	13	1,7	170	1,8	177	1,6	4.851	2,0	121	1,6	2.299	1,9
Siirt	3	0,4	46	0,5	50	0,5	784	0,3	27	0,3	516	0,4
Sinop	1	0,1	59	0,6	12	0,1	879	0,4	14	0,2	503	0,4
Sivas	9	1,2	101	1,0	91	0,8	2.397	1,0	86	1,1	1.243	1,0
Ş.urfâ	21	2,8	136	1,4	353	3,2	2.952	1,2	247	3,2	1.957	1,6
Şırnak	6	0,8	42	0,4	78	0,7	924	0,4	61	0,8	526	0,4
Tekirdağ	9	1,2	101	1,0	140	1,3	2.254	0,9	107	1,4	1.325	1,1
Tokat	4	0,5	101	1,0	26	0,2	2.222	0,9	24	0,3	1.210	1,0
Trabzon	21	2,8	119	1,2	400	3,6	3.046	1,2	213	2,8	1.595	1,3
Tunceli	2	0,3	26	0,3	23	0,2	362	0,1	21	0,3	258	0,2
Uşak	2	0,3	50	0,5	11	0,1	1.221	0,5	13	0,2	692	0,6
Van	14	1,9	112	1,2	237	2,1	2.298	0,9	137	1,8	1.254	1,0
Yalova	7	0,9	30	0,3	141	1,3	711	0,3	71	0,9	328	0,3
Yozgat	12	1,6	102	1,1	88	0,8	1.741	0,7	86	1,1	1.069	0,9
Zonguldak	28	3,7	75	0,8	383	3,5	1.738	0,7	300	3,9	936	0,8
<b>Toplam</b>	<b>749</b>	<b>100,0</b>	<b>9.669</b>	<b>100,0</b>	<b>11.072</b>	<b>100,0</b>	<b>243.823</b>	<b>100,0</b>	<b>7.737</b>	<b>100,0</b>	<b>121.829</b>	<b>100,0</b>



## Ek-Y.1

*Tüm İllerde Okul Öncesi Düzeyinde Okul-Öğretmen ve Derslik Sayısının Kır-Kent Dağılımı*

	Okul öncesi											
	Okul				Öğretmen				Derslik			
	Kır	%	Kent	%	Kır	%	Kent	%	Kır	%	Kent	%
Adana	165	27,9	426	72,1	138	9,3	1.346	90,7	182	16,9	895	83,1
Adıyaman	214	5,9	3.389	94,1	219	36,0	389	64,0	213	48,7	224	51,3
Afyon	225	58,7	158	41,3	175	32,9	357	67,1	248	46,2	289	53,8
Ağrı	201	68,4	93	31,6	182	45,4	219	54,6	173	52,4	157	47,6
Aksaray	123	56,9	93	43,1	107	32,0	227	68,0	133	42,2	182	57,8
Amasya	78	46,2	91	53,8	78	22,2	274	77,8	87	32,3	182	67,7
Ankara	73	5,5	1.245	94,5	162	3,0	5.306	97,0	143	3,7	3.764	96,3
Antalya	269	37,4	451	62,6	387	17,1	1.872	82,9	397	23,2	1.312	76,8
Ardahan	90	80,4	22	19,6	73	59,8	49	40,2	80	69,0	36	31,0
Artvin	30	39,5	46	60,5	28	19,7	114	80,3	39	35,1	72	64,9
Aydın	202	50,4	199	49,6	203	23,9	646	76,1	231	35,8	415	64,2
Balıkesir	219	49,4	224	50,6	196	22,6	670	77,4	236	34,2	454	65,8
Bartın	60	66,7	30	33,3	71	48,3	76	51,7	71	51,8	66	48,2
Batman	152	62,6	91	37,4	146	28,1	374	71,9	161	41,1	231	58,9
Bayburt	28	53,8	24	46,2	24	36,4	42	63,6	27	42,9	36	57,1
Bilecik	15	23,8	48	76,2	9	6,5	129	93,5	17	12,9	115	87,1
Bingöl	99	65,6	52	34,4	95	39,6	145	60,4	106	48,2	114	51,8
Bitlis	152	61,3	96	38,7	158	44,0	201	56,0	125	47,7	137	52,3
Bolu	23	28,0	59	72,0	35	14,4	208	85,6	32	19,9	129	80,1
Burdur	71	51,4	67	48,6	71	29,8	167	70,2	95	39,7	144	60,3
Bursa	160	23,9	509	76,1	148	7,8	1.740	92,2	206	14,1	1.251	85,9
Çanakkale	85	48,0	92	52,0	107	27,9	277	72,1	105	34,3	201	65,7
Çankırı	22	32,4	46	67,6	6	4,9	117	95,1	28	22,8	95	77,2
Çorum	93	44,3	117	55,7	73	18,7	318	81,3	101	34,4	193	65,6
Denizli	176	44,2	222	55,8	189	18,9	813	81,1	233	31,9	498	68,1
Diyarbakır	516	64,5	284	35,5	536	38,4	859	61,6	565	51,0	543	49,0
Düzce	77	47,0	87	53,0	79	25,4	232	74,6	104	33,0	211	67,0
Edirne	55	37,2	93	62,8	46	16,2	238	83,8	64	25,0	192	75,0
Elazığ	109	49,5	111	50,5	98	18,7	427	81,3	111	28,8	274	71,2
Erzincan	50	44,6	62	55,4	36	18,8	156	81,3	60	32,4	125	67,6
Erzurum	255	56,5	196	43,5	248	35,3	455	64,7	255	46,4	295	53,6
Eskişehir	29	14,1	176	85,9	32	5,2	585	94,8	35	7,5	432	92,5
Gaziantep	142	30,5	323	69,5	158	11,1	1.260	88,9	196	17,7	911	82,3
Giresun	82	47,7	90	52,3	56	18,7	243	81,3	90	33,0	183	67,0
Gümüşhane	52	68,4	24	31,6	36	32,1	76	67,9	50	50,0	50	50,0
Hakkari	45	49,5	46	50,5	34	22,2	119	77,8	48	31,2	106	68,8
Hatay	415	63,0	244	37,0	417	36,5	727	63,5	525	47,8	574	52,2
Iğdır	76	65,5	40	34,5	81	44,0	103	56,0	67	48,2	72	51,8
İsparta	98	48,3	105	51,7	84	19,9	338	80,1	117	34,2	225	65,8
İstanbul	-	-	2.626	-	-	-	9.669	-	-	-	6.816	-
İzmir	231	19,4	957	80,6	215	6,8	2.969	93,2	252	10,8	2.077	89,2

(devam ediyor)

**Ek-Y.1***Tüm İllerde Okul Öncesi Düzeyinde Okul-Öğretmen ve Derslik Sayısının Kır-Kent Dağılımı*  
(devam)

	Okul öncesi											
	Okul				Öğretmen				Derslik			
	Kır	%	Kent	%	Kır	%	Kent	%	Kır	%	Kent	%
K.Maraş	272	58,0	197	42,0	308	33,7	607	66,3	290	41,0	418	59,0
Karabük	12	16,7	60	83,3	10	5,8	161	94,2	12	9,0	121	91,0
Karaman	60	47,6	66	52,4	58	24,4	180	75,6	62	33,5	123	66,5
Kars	193	77,8	55	22,2	172	56,2	134	43,8	189	64,5	104	35,5
Kastamonu	43	34,1	83	65,9	38	16,4	194	83,6	51	23,4	167	76,6
Kayseri	110	25,3	325	74,7	60	6,7	830	93,3	115	14,2	693	85,8
Kırıkkale	17	17,7	79	82,3	14	6,5	202	93,5	28	13,1	185	86,9
Kırklareli	39	34,2	75	65,8	33	15,7	177	84,3	45	25,6	131	74,4
Kırşehir	34	34,3	65	65,7	35	15,8	186	84,2	36	22,5	124	77,5
Kilis	45	56,3	35	43,8	46	37,1	78	62,9	37	35,9	66	64,1
Kocaeli	-	-	450	-	-	-	1.259	-	-	-	946	-
Konya	381	42,9	508	57,1	278	16,9	1.369	83,1	381	28,8	940	71,2
Kütahya	105	44,3	132	55,7	79	18,9	338	81,1	114	30,2	264	69,8
Malatya	141	46,5	162	53,5	174	24,2	546	75,8	170	33,3	341	66,7
Manisa	266	51,8	248	48,2	227	22,8	767	77,2	311	35,8	557	64,2
Mardin	260	65,8	135	34,2	307	47,1	345	52,9	267	54,2	226	45,8
Mersin	155	26,8	423	73,2	180	11,7	1.352	88,3	192	16,8	953	83,2
Muğla	246	62,1	150	37,9	296	36,0	527	64,0	323	45,3	390	54,7
Muş	240	77,2	71	22,8	260	59,9	174	40,1	236	65,2	126	34,8
Nevşehir	81	51,9	75	48,1	85	29,7	201	70,3	108	42,0	149	58,0
Niğde	119	63,3	69	36,7	120	38,6	191	61,4	142	47,3	158	52,7
Ordu	150	54,5	125	45,5	113	23,2	374	76,8	156	37,3	262	62,7
Osmaniye	99	47,4	110	52,6	84	18,4	373	81,6	102	34,0	198	66,0
Rize	53	41,7	74	58,3	58	19,1	245	80,9	67	27,8	174	72,2
Sakarya	144	40,1	215	59,9	88	12,9	594	87,1	141	23,9	449	76,1
Samsun	350	58,4	249	41,6	272	24,7	828	75,3	347	37,6	577	62,4
Siirt	144	68,9	65	31,1	145	40,4	214	59,6	159	52,8	142	47,2
Sinop	30	38,5	48	61,5	27	14,8	155	85,2	38	27,1	102	72,9
Sivas	125	48,6	132	51,4	117	24,9	352	75,1	153	37,2	258	62,8
Ş.urfa	693	73,4	251	26,6	968	47,9	1.054	52,1	737	50,4	724	49,6
Şırnak	167	68,7	76	31,3	167	42,3	228	57,7	255	56,0	200	44,0
Tekirdağ	72	29,9	169	70,1	63	11,6	482	88,4	97	18,2	437	81,8
Tokat	199	60,9	128	39,1	132	29,9	309	70,1	225	52,2	206	47,8
Trabzon	173	53,2	152	46,8	193	28,1	494	71,9	239	38,7	378	61,3
Tunceli	11	42,3	15	57,7	13	15,3	72	84,7	13	18,8	56	81,2
Uşak	69	46,6	79	53,4	60	20,9	227	79,1	88	37,1	149	62,9
Van	494	76,5	152	23,5	498	44,5	622	55,5	463	57,2	346	42,8
Yalova	28	37,3	47	62,7	40	23,0	134	77,0	39	25,8	112	74,2
Yozgat	151	59,9	101	40,1	129	33,5	256	66,5	160	44,4	200	55,6
Zonguldak	135	57,2	101	42,8	108	27,9	279	72,1	140	36,3	246	63,7
<b>Toplam</b>	<b>11.363</b>	<b>37,3</b>	<b>19.106</b>	<b>62,7</b>	<b>11.291</b>	<b>17,9</b>	<b>51.642</b>	<b>82,1</b>	<b>12.736</b>	<b>25,8</b>	<b>36.676</b>	<b>74,2</b>

## Ek-Y.2

*Tüm İllerde İlkokul Düzeyinde Okul-Öğretmen ve Derslik Sayısının Kır-Kent Dağılımı*

	İlkokul											
	Okul				Öğretmen				Derslik			
	Kır	%	Kent	%	Kır	%	Kent	%	Kır	%	Kent	%
Adana	335	51,0	322	49,0	1.033	13,2	6.786	86,8	1.468	24,0	4.655	76,0
Adıyaman	469	82,9	97	17,1	1.277	45,5	1.530	54,5	1.251	59,3	857	40,7
Afyon	272	70,5	114	29,5	1.178	42,9	1.566	57,1	1.805	54,9	1.481	45,1
Ağrı	592	89,3	71	10,7	1.606	56,6	1.230	43,4	1.910	67,7	913	32,3
Aksaray	154	67,0	76	33,0	690	41,3	979	58,7	746	52,2	684	47,8
Amasya	100	62,1	61	37,9	332	21,9	1.185	78,1	466	41,6	653	58,4
Ankara	184	21,9	655	78,1	666	3,7	17.458	96,3	755	6,9	10.251	93,1
Antalya	338	53,1	299	46,9	2.174	28,3	5.514	71,7	3.988	61,9	2.450	38,1
Ardahan	135	90,0	15	10,0	306	72,3	117	27,7	509	79,8	129	20,2
Artvin	52	64,2	29	35,8	160	27,0	433	73,0	308	40,4	454	59,6
Aydın	258	68,8	117	31,2	1.334	35,4	2.431	64,6	1.403	51,7	1.311	48,3
Balıkesir	311	67,2	152	32,8	1.245	33,9	2.431	66,1	1.602	44,6	1.991	55,4
Bartın	63	76,8	19	23,2	345	58,3	247	41,7	466	65,4	247	34,6
Batman	332	80,4	81	19,6	1.073	38,9	1.684	61,1	1.239	45,0	1.517	55,0
Bayburt	74	81,3	17	18,7	153	41,7	214	58,3	180	58,4	128	41,6
Bilecik	25	38,5	40	61,5	107	16,3	550	83,7	190	23,8	608	76,2
Bingöl	236	84,0	45	16,0	526	46,5	606	53,5	747	57,5	553	42,5
Bitlis	366	83,2	74	16,8	901	49,0	937	51,0	1.052	52,4	957	47,6
Bolu	29	38,2	47	61,8	162	17,2	779	82,8	264	21,7	952	78,3
Burdur	86	66,2	44	33,8	369	34,2	711	65,8	536	46,0	630	54,0
Bursa	216	37,3	363	62,7	1.013	11,6	7.694	88,4	1.561	17,8	7.190	82,2
Çanakkale	111	67,3	54	32,7	656	38,4	1.052	61,6	802	51,6	751	48,4
Çankırı	44	55,0	36	45,0	71	14,1	434	85,9	189	25,8	543	74,2
Çorum	216	73,7	77	26,3	590	27,8	1.531	72,2	914	44,2	1.155	55,8
Denizli	201	63,0	118	37,0	1.100	27,3	2.922	72,7	1.391	41,1	1.997	58,9
Diyarbakır	828	80,6	199	19,4	2.950	40,2	4.396	59,8	3.123	53,6	2.708	46,4
Düzce	114	67,9	54	32,1	465	37,3	783	62,7	865	45,0	1.057	55,0
Edirne	68	51,1	65	48,9	315	23,6	1.017	76,4	540	37,0	921	63,0
Elazığ	188	68,1	88	31,9	633	25,3	1.870	74,7	697	40,5	1.024	59,5
Erzincan	89	69,0	40	31,0	342	36,7	591	63,3	421	49,6	427	50,4
Erzurum	668	77,8	191	22,2	1.433	36,7	2.469	63,3	1.669	47,8	1.823	52,2
Eskişehir	55	31,1	122	68,9	189	6,8	2.580	93,2	332	14,6	1.937	85,4
Gaziantep	322	56,7	246	43,3	983	13,1	6.549	86,9	1.116	18,2	5.001	81,8
Giresun	109	69,9	47	30,1	349	27,8	908	72,2	602	45,8	713	54,2
Gümüşhane	88	80,7	21	19,3	178	36,1	315	63,9	280	62,6	167	37,4
Hakkari	249	86,2	40	13,8	433	41,0	622	59,0	582	51,2	554	48,8
Hatay	423	72,3	162	27,7	3.288	50,3	3.250	49,7	3.552	59,4	2.432	40,6
İğdir	115	78,2	32	21,8	460	46,0	539	54,0	469	67,5	226	32,5
Isparta	119	61,7	74	38,3	389	27,1	1.047	72,9	330	37,2	557	62,8
İstanbul	-	-	1.556	-	-	-	38.008	-	-	-	26.970	-
İzmir	334	40,8	484	59,2	1.467	10,9	12.004	89,1	1.558	16,6	7.817	83,4

(devam ediyor)

**Ek-Y.2***Tüm İllerde İlkokul Düzeyinde Okul-Öğretmen ve Derslik Sayısının Kır-Kent Dağılımı  
(devam)*

	İlkokul											
	Okul				Öğretmen				Derslik			
	Kır	%	Kent	%	Kır	%	Kent	%	Kır	%	Kent	%
K.Maraş	507	77,8	145	22,2	1.883	40,2	2.800	59,8	1.544	49,0	1.610	51,0
Karabük	14	22,6	48	77,4	76	9,9	688	90,1	67	11,1	537	88,9
Karaman	102	70,3	43	29,7	278	27,4	736	72,6	389	42,1	534	57,9
Kars	345	86,3	55	13,8	919	60,5	601	39,5	927	71,4	371	28,6
Kastamonu	145	72,5	55	27,5	312	27,0	843	73,0	396	38,4	636	61,6
Kayseri	220	47,7	241	52,3	590	12,1	4.291	87,9	1.192	26,9	3.244	73,1
Kırıkkale	42	44,7	52	55,3	104	10,3	905	89,7	203	19,6	833	80,4
Kırklareli	57	54,3	48	45,7	271	27,6	711	72,4	362	34,0	703	66,0
Kırşehir	39	41,5	55	58,5	303	27,4	801	72,6	402	34,0	782	66,0
Kilis	74	73,3	27	26,7	197	34,4	376	65,6	149	39,7	226	60,3
Kocaeli	-	-	316	-	-	-	5.441	-	-	-	4.293	-
Konya	504	60,4	330	39,6	1.786	21,4	6.555	78,6	2.287	34,5	4.333	65,5
Kütahya	159	62,1	97	37,9	567	28,2	1.446	71,8	622	31,7	1.341	68,3
Malatya	325	72,4	124	27,6	1.133	31,1	2.507	68,9	1.210	46,8	1.373	53,2
Manisa	408	69,7	177	30,3	1.644	33,9	3.204	66,1	2.218	47,4	2.461	52,6
Mardin	523	82,8	109	17,2	1.816	44,7	2.250	55,3	1.836	52,2	1.684	47,8
Mersin	161	33,5	319	66,5	1.003	13,7	6.338	86,3	1.228	20,0	4.902	80,0
Muğla	294	80,1	73	19,9	1.745	56,4	1.349	43,6	1.497	60,1	994	39,9
Muş	387	87,4	56	12,6	1.347	64,3	748	35,7	1.457	70,0	625	30,0
Nevşehir	97	69,8	42	30,2	528	42,0	728	58,0	392	40,9	567	59,1
Niğde	130	72,6	49	27,4	746	47,6	822	52,4	624	60,1	415	39,9
Ordu	210	68,2	98	31,8	871	34,7	1.637	65,3	1.044	49,6	1.060	50,4
Osmaniye	126	60,0	84	40,0	527	24,0	1.672	76,0	553	33,8	1.081	66,2
Rize	49	50,0	49	50,0	328	24,5	1.010	75,5	414	32,8	849	67,2
Sakarya	190	52,3	173	47,7	618	21,3	2.280	78,7	437	25,0	1.308	75,0
Samsun	517	77,2	153	22,8	1.625	32,3	3.407	67,7	1.405	39,7	2.136	60,3
Siirt	263	82,7	55	17,3	798	45,9	940	54,1	873	54,9	718	45,1
Sinop	67	66,3	34	33,7	154	26,1	437	73,9	329	41,6	462	58,4
Sivas	312	73,6	112	26,4	774	29,4	1.857	70,6	1.239	48,8	1.298	51,2
Ş.urfa	1.202	86,4	189	13,6	4.568	50,9	4.404	49,1	4.532	53,1	3.996	46,9
Şırnak	228	77,8	65	22,2	1.079	49,3	1.110	50,7	1.204	56,2	940	43,8
Tekirdağ	72	42,9	96	57,1	640	25,4	1.880	74,6	817	35,4	1.488	64,6
Tokat	298	76,0	94	24,0	849	36,5	1.476	63,5	1.167	50,5	1.142	49,5
Trabzon	184	67,6	88	32,4	1.058	36,2	1.868	63,8	1.404	50,6	1.372	49,4
Tunceli	17	51,5	16	48,5	42	14,5	248	85,5	64	24,6	196	75,4
Uşak	108	64,3	60	35,7	397	30,1	924	69,9	108	65,1	58	34,9
Van	751	83,4	149	16,6	2.853	54,1	2.424	45,9	2.440	56,6	1.869	43,4
Yalova	28	43,8	36	56,3	178	24,0	563	76,0	232	39,6	354	60,4
Yozgat	240	74,3	83	25,7	830	38,6	1.318	61,4	1.088	52,3	992	47,7
Zonguldak	204	76,4	63	23,6	999	47,3	1.113	52,7	1.411	59,0	979	41,0
<b>Toplam</b>	<b>18.567</b>	<b>63,7</b>	<b>10.602</b>	<b>36,3</b>	<b>69.377</b>	<b>24,6</b>	<b>212.677</b>	<b>75,4</b>	<b>81.641</b>	<b>34,9</b>	<b>152.153</b>	<b>65,1</b>

## Ek-Y.3

*Tüm İllerde Ortaokul Düzeyinde Okul-Öğretmen ve Derslik Sayısının Kır-Kent Dağılımı*

	Ortaokul											
	Okul				Öğretmen				Derslik			
	Kır	%	Kent	%	Kır	%	Kent	%	Kır	%	Kent	%
Adana	97	22,6	333	77,4	649	8,5	7.020	91,5	91	4,1	2.142	95,9
Adıyaman	119	53,4	104	46,6	397	31,4	866	68,6	119	54,1	101	45,9
Afyon	156	58,9	109	41,1	1.088	40,2	1.618	59,8	745	64,8	404	35,2
Ağrı	115	57,5	85	42,5	669	31,2	1.472	68,8	211	25,3	623	74,7
Aksaray	87	58,4	62	41,6	757	42,7	1.015	57,3	591	44,1	748	55,9
Amasya	29	31,5	63	68,5	302	21,0	1.134	79,0	171	19,8	692	80,2
Ankara	61	10,1	544	89,9	641	4,0	15.387	96,0	433	5,4	7.632	94,6
Antalya	183	38,0	298	62,0	2.174	27,2	5.810	72,8	1.165	30,6	2.648	69,4
Ardahan	35	64,8	19	35,2	251	44,9	308	55,1	126	38,9	198	61,1
Artvin	32	48,5	34	51,5	347	42,9	462	57,1	135	38,7	214	61,3
Aydın	108	49,8	109	50,2	1.340	33,9	2.611	66,1	918	35,2	1.693	64,8
Balıkesir	145	46,3	168	53,7	1.293	30,9	2.891	69,1	613	37,9	1.005	62,1
Bartın	29	63,0	17	37,0	384	53,1	339	46,9	322	59,4	220	40,6
Batman	91	52,6	82	47,4	172	42,9	229	57,1	91	54,2	77	45,8
Bayburt	15	45,5	18	54,5	144	35,1	266	64,9	146	37,9	239	62,1
Bilecik	11	21,2	41	78,8	55	8,8	572	91,2	12	4,5	255	95,5
Bingöl	41	44,1	52	55,9	163	41,0	235	59,0	41	44,6	51	55,4
Bitlis	62	43,1	82	56,9	236	34,3	452	65,7	62	43,4	81	56,6
Bolu	17	24,3	53	75,7	182	18,3	815	81,7	21	22,3	73	77,7
Burdur	39	47,6	43	52,4	381	35,4	696	64,6	128	22,1	451	77,9
Bursa	116	23,7	374	76,3	787	9,2	7.792	90,8	118	13,2	773	86,8
Çanakkale	52	51,0	50	49,0	548	36,7	945	63,3	310	33,8	606	66,2
Çankırı	10	19,6	41	80,4	37	6,7	517	93,3	14	2,3	595	97,7
Çorum	68	46,9	77	53,1	429	21,3	1.582	78,7	137	14,8	787	85,2
Denizli	131	53,0	116	47,0	1.138	30,5	2.593	69,5	591	35,4	1.078	64,6
Diyarbakır	166	49,1	172	50,9	658	29,1	1.606	70,9	165	50,6	161	49,4
Düzce	53	46,9	60	53,1	419	30,0	977	70,0	86	20,8	328	79,2
Edirne	37	37,8	61	62,2	223	19,8	906	80,2	80	12,8	545	87,2
Elazığ	51	38,6	81	61,4	172	17,8	792	82,2	51	40,2	76	59,8
Erzincan	36	47,4	40	52,6	313	31,2	690	68,8	198	31,2	437	68,8
Erzurum	149	46,6	171	53,4	1.068	25,8	3.074	74,2	590	29,3	1.425	70,7
Eskişehir	7	5,9	111	94,1	57	2,6	2.177	97,4	32	3,0	1.018	97,0
Gaziantep	83	25,2	246	74,8	573	12,9	3.857	87,1	83	26,3	233	73,7
Giresun	64	50,0	64	50,0	503	31,0	1.119	69,0	112	17,2	538	82,8
Gümüşhane	24	50,0	24	50,0	220	34,0	428	66,0	116	26,0	330	74,0
Hakkari	38	44,2	48	55,8	320	39,1	499	60,9	38	45,2	46	54,8
Hatay	285	63,6	163	36,4	2.418	45,4	2.913	54,6	839	38,5	1.338	61,5
Iğdır	43	59,7	29	40,3	475	48,8	499	51,2	237	44,5	295	55,5
Isparta	63	46,0	74	54,0	521	30,4	1.194	69,6	611	35,8	1.096	64,2
İstanbul	-	-	1.537	-	-	-	34.901	-	-	-	14.817	-
İzmir	116	20,6	446	79,4	1.311	10,5	11.229	89,5	733	14,9	4.195	85,1

(devam ediyor)

**Ek-Y.3***Tüm İllerde Ortaokul Düzeyinde Okul-Öğretmen ve Derslik Sayısının Kır-Kent Dağılımı  
(devam)*

	Ortaokul											
	Okul				Öğretmen				Derslik			
	Kır	%	Kent	%	Kır	%	Kent	%	Kır	%	Kent	%
K.Maraş	180	57,7	132	42,3	1.518	33,7	2.981	66,3	957	39,3	1.481	60,7
Karabük	11	17,5	52	82,5	102	12,1	744	87,9	84	15,0	477	85,0
Karaman	25	36,8	43	63,2	255	23,6	824	76,4	148	21,5	539	78,5
Kars	104	63,8	59	36,2	799	51,4	756	48,6	625	59,4	428	40,6
Kastamonu	37	38,1	60	61,9	364	26,0	1.037	74,0	228	29,4	548	70,6
Kayseri	88	29,8	207	70,2	601	12,5	4.199	87,5	258	12,4	1.821	87,6
Kırıkkale	18	26,1	51	73,9	135	11,3	1.063	88,7	121	13,6	770	86,4
Kırklareli	32	43,2	42	56,8	195	21,5	710	78,5	180	29,4	433	70,6
Kırşehir	37	45,7	44	54,3	304	29,2	737	70,8	11	3,8	278	96,2
Kilis	11	28,9	27	71,1	117	24,2	366	75,8	11	30,6	25	69,4
Kocaeli	-	-	282	-	-	-	5.036	-	-	-	3.521	-
Konya	255	48,7	269	51,3	1.893	22,8	6.397	77,2	1.501	32,6	3.104	67,4
Kütahya	69	43,7	89	56,3	547	26,5	1.520	73,5	574	45,4	689	54,6
Malatya	91	41,4	129	58,6	303	20,2	1.197	79,8	89	42,2	122	57,8
Manisa	147	41,9	204	58,1	1.205	25,8	3.462	74,2	462	23,2	1.530	76,8
Mardin	122	53,7	105	46,3	169	19,2	712	80,8	122	54,5	102	45,5
Mersin	68	18,1	307	81,9	656	10,0	5.885	90,0	136	7,5	1.675	92,5
Muğla	143	63,8	81	36,2	1.591	49,2	1.640	50,8	1.449	58,0	1.049	42,0
Muş	117	62,2	71	37,8	528	55,5	423	44,5	116	62,0	71	38,0
Nevşehir	58	58,6	41	41,4	556	42,9	739	57,1	586	53,9	501	46,1
Niğde	81	64,8	44	35,2	752	47,8	821	52,2	769	53,6	665	46,4
Ordu	112	53,8	96	46,2	993	34,9	1.849	65,1	748	44,4	937	55,6
Osmaniye	87	63,0	51	37,0	387	17,6	1.818	82,4	210	22,4	728	77,6
Rize	45	46,9	51	53,1	415	29,6	989	70,4	221	29,7	524	70,3
Sakarya	90	35,0	167	65,0	648	19,8	2.626	80,2	811	30,3	1.869	69,7
Samsun	150	51,5	141	48,5	1.520	29,7	3.590	70,3	1.312	46,8	1.490	53,2
Siirt	71	53,0	63	47,0	219	34,6	414	65,4	71	53,4	62	46,6
Sinop	22	32,8	45	67,2	211	26,1	596	73,9	96	24,7	293	75,3
Sivas	94	45,2	114	54,8	773	26,8	2.111	73,2	280	18,7	1.214	81,3
Ş.urfa	306	59,8	206	40,2	51	16,5	259	83,5	305	60,6	198	39,4
Şırnak	156	69,0	70	31,0	1.059	58,8	743	41,2	156	69,6	68	30,4
Tekirdağ	51	35,2	94	64,8	403	19,7	1.640	80,3	222	17,8	1.024	82,2
Tokat	103	53,6	89	46,4	847	33,2	1.708	66,8	719	42,8	959	57,2
Trabzon	138	60,0	92	40,0	1.461	41,8	2.035	58,2	561	38,1	912	61,9
Tunceli	9	34,6	17	65,4	25	14,0	153	86,0	9	37,5	15	62,5
Uşak	48	44,9	59	55,1	369	26,7	1.013	73,3	275	34,1	531	65,9
Van	151	45,3	182	54,7	672	42,1	926	57,9	151	46,2	176	53,8
Yalova	25	38,5	40	61,5	186	23,5	606	76,5	128	24,2	401	75,8
Yozgat	122	59,5	83	40,5	1.032	44,4	1.290	55,6	120	21,2	445	78,8
Zonguldak	62	41,6	87	58,4	803	40,8	1.164	59,2	219	35,2	404	64,8
<b>Toplam</b>	<b>6.600</b>	<b>38,9</b>	<b>10.387</b>	<b>61,1</b>	<b>48.479</b>	<b>20,2</b>	<b>191.267</b>	<b>79,8</b>	<b>26.323</b>	<b>24,2</b>	<b>82.343</b>	<b>75,8</b>

## Ek-Y.4

## Tüm İllerde Lise Düzeyinde Okul-Öğretmen ve Derslik Sayısının Kır-Kent Dağılımı

	Lise											
	Okul				Öğretmen				Derslik			
	Kır	%	Kent	%	Kır	%	Kent	%	Kır	%	Kent	%
Adana	12	4,9	234	95,1	121	1,7	7.141	98,3	93	2,9	3.102	97,1
Adıyaman	18	20,0	72	80,0	186	8,3	2.056	91,7	98	9,0	995	91,0
Afyon	13	9,8	120	90,2	97	4,0	2.321	96,0	90	6,5	1.287	93,5
Ağrı	0	0,0	56	100,0	0	0,0	940	100,0	0	0,0	700	100,0
Aksaray	16	25,8	46	74,2	168	13,6	1.070	86,4	114	18,1	516	81,9
Amasya	3	4,2	69	95,8	44	3,0	1.429	97,0	22	2,9	725	97,1
Ankara	22	3,4	629	96,6	314	1,6	19.831	98,4	247	2,9	8.277	97,1
Antalya	35	14,1	213	85,9	673	9,3	6.587	90,7	509	14,1	3.105	85,9
Ardahan	3	10,7	25	89,3	18	4,6	375	95,4	17	6,1	260	93,9
Artvin	6	12,8	41	87,2	86	11,0	699	89,0	62	12,8	424	87,2
Aydın	14	10,0	126	90,0	256	6,5	3.665	93,5	173	8,7	1.809	91,3
Balıkesir	15	7,9	174	92,1	222	5,1	4.155	94,9	180	8,4	1.964	91,6
Bartın	7	19,4	29	80,6	99	13,6	631	86,4	76	18,8	329	81,2
Batman	1	1,8	54	98,2	13	0,8	1.584	99,2	8	1,0	767	99,0
Bayburt	1	5,3	18	94,7	10	3,3	295	96,7	8	3,6	213	96,4
Bilecik	0	0,0	54	100,0	0	0,0	828	100,0	0	0,0	600	100,0
Bingöl	0	0,0	37	100,0	0	0,0	811	100,0	0	0,0	432	100,0
Bitlis	0	0,0	56	100,0	0	0,0	904	100,0	0	0,0	562	100,0
Bolu	2	3,5	55	96,5	38	3,2	1.134	96,8	16	2,5	622	97,5
Burdur	3	5,5	52	94,5	29	2,7	1.061	97,3	28	4,3	626	95,7
Bursa	8	2,4	329	97,6	151	1,7	8.975	98,3	103	2,5	4.015	97,5
Çanakkale	11	10,0	99	90,0	187	9,9	1.707	90,1	117	11,3	914	88,7
Çankırı	0	0,0	41	100,0	0	0,0	700	100,0	0	0,0	385	100,0
Çorum	2	2,2	87	97,8	26	1,2	2.066	98,8	18	1,6	1.107	98,4
Denizli	27	18,5	119	81,5	407	11,0	3.293	89,0	258	13,8	1.610	86,2
Diyarbakır	5	3,4	140	96,6	107	2,6	4.065	97,4	57	3,0	1.859	97,0
Düzce	4	7,0	53	93,0	63	5,0	1.206	95,0	26	3,8	650	96,2
Edirne	2	2,5	77	97,5	18	1,2	1.478	98,8	21	2,5	830	97,5
Elazığ	4	4,3	88	95,7	92	3,6	2.449	96,4	54	5,0	1.026	95,0
Erzincan	6	10,3	52	89,7	55	5,7	912	94,3	58	9,3	563	90,7
Erzurum	6	5,1	112	94,9	80	2,9	2.696	97,1	72	4,7	1.461	95,3
Eskişehir	2	1,7	119	98,3	31	1,0	3.106	99,0	32	2,1	1.504	97,9
Gaziantep	7	3,8	178	96,2	75	1,7	4.436	98,3	54	2,2	2.411	97,8
Giresun	3	2,9	102	97,1	44	2,2	1.994	97,8	26	2,1	1.210	97,9
Gümüşhane	1	3,1	31	96,9	17	3,1	540	96,9	10	3,3	293	96,7
Hakkari	5	12,8	34	87,2	62	8,3	685	91,7	6	1,7	357	98,3
Hatay	27	17,0	132	83,0	766	17,5	3.614	82,5	418	19,7	1.704	80,3
İğdır	2	6,9	27	93,1	30	5,1	554	94,9	20	6,1	310	93,9
Isparta	2	1,9	102	98,1	20	1,0	2.059	99,0	22	1,9	1.113	98,1
İstanbul	-	-	1.317	-	-	-	38.344	-	-	-	18.858	-
İzmir	28	5,6	473	94,4	463	3,4	13.086	96,6	297	5,0	5.634	95,0

(devam ediyor)

## Ek-Y.4

*Tüm İllerde Lise Düzeyinde Okul-Öğretmen ve Derslik Sayısının Kır-Kent Dağılımı*

	Lise											
	Okul				Öğretmen				Derslik			
	Kır	%	Kent	%	Kır	%	Kent	%	Kır	%	Kent	%
K.Maraş	29	20,0	116	80,0	372	10,7	3.093	89,3	220	12,3	1.574	87,7
Karabük	2	4,3	44	95,7	15	1,4	1.050	98,6	13	2,3	555	97,7
Karaman	5	10,9	41	89,1	39	4,2	887	95,8	35	6,2	531	93,8
Kars	1	2,2	44	97,8	10	1,3	768	98,7	9	1,9	466	98,1
Kastamonu	4	4,5	85	95,5	32	2,4	1.306	97,6	40	5,1	740	94,9
Kayseri	16	8,3	177	91,7	214	4,4	4.622	95,6	172	6,6	2.428	93,4
Kırıkkale	3	4,9	58	95,1	34	2,6	1.253	97,4	14	1,9	717	98,1
Kırklareli	5	8,3	55	91,7	43	3,9	1.068	96,1	42	7,1	547	92,9
Kırşehir	1	1,9	52	98,1	22	2,0	1.052	98,0	10	1,8	536	98,2
Kilis	0	0,0	22	100,0	0	0,0	462	100,0	0	0,0	302	100,0
Kocaeli	-	-	231	-	-	-	5.443	-	-	-	2.964	-
Konya	41	12,8	279	87,2	281	4,0	6.760	96,0	287	7,6	3.475	92,4
Kütahya	7	5,9	111	94,1	74	3,4	2.076	96,6	62	5,1	1.144	94,9
Malatya	24	18,6	105	81,4	408	12,0	3.006	88,0	298	17,4	1.419	82,6
Manisa	17	7,8	200	92,2	296	6,0	4.649	94,0	244	9,8	2.245	90,2
Mardin	12	13,6	76	86,4	211	10,1	1.875	89,9	143	11,3	1.128	88,7
Mersin	23	10,5	197	89,5	459	7,2	5.947	92,8	294	9,9	2.684	90,1
Muğla	31	23,7	100	76,3	607	20,1	2.417	79,9	379	24,4	1.172	75,6
Muş	4	7,3	51	92,7	73	7,3	929	92,7	66	11,2	524	88,8
Nevşehir	7	10,9	57	89,1	81	6,8	1.116	93,2	88	11,9	650	88,1
Niğde	9	14,8	52	85,2	103	7,9	1.197	92,1	88	11,9	653	88,1
Ordu	18	16,2	93	83,8	271	9,8	2.491	90,2	197	14,0	1.208	86,0
Osmaniye	2	2,8	70	97,2	26	1,3	1.963	98,7	17	2,0	816	98,0
Rize	6	7,6	73	92,4	71	4,5	1.524	95,5	53	5,2	965	94,8
Sakarya	7	4,8	138	95,2	52	1,7	3.007	98,3	28	1,8	1.546	98,2
Samsun	13	7,1	170	92,9	177	3,5	4.851	96,5	121	5,0	2.299	95,0
Siirt	3	6,1	46	93,9	50	6,0	784	94,0	27	5,0	516	95,0
Sinop	1	1,7	59	98,3	12	1,3	879	98,7	14	2,7	503	97,3
Sivas	9	8,2	101	91,8	91	3,7	2.397	96,3	86	6,5	1.243	93,5
Ş.urfa	21	13,4	136	86,6	353	10,7	2.952	89,3	247	11,2	1.957	88,8
Şırnak	6	12,5	42	87,5	78	7,8	924	92,2	61	10,4	526	89,6
Tekirdağ	9	8,2	101	91,8	140	5,8	2.254	94,2	107	7,5	1.325	92,5
Tokat	4	3,8	101	96,2	26	1,2	2.222	98,8	24	1,9	1.210	98,1
Trabzon	21	15,0	119	85,0	400	11,6	3.046	88,4	213	11,8	1.595	88,2
Tunceli	2	7,1	26	92,9	23	6,0	362	94,0	21	7,5	258	92,5
Uşak	2	3,8	50	96,2	11	0,9	1.221	99,1	13	1,8	692	98,2
Van	14	11,1	112	88,9	237	9,3	2.298	90,7	137	9,8	1.254	90,2
Yalova	7	18,9	30	81,1	141	16,5	711	83,5	71	17,8	328	82,2
Yozgat	12	10,5	102	89,5	88	4,8	1.741	95,2	86	7,4	1.069	92,6
Zonguldak	28	27,2	75	72,8	383	18,1	1.738	81,9	300	24,3	936	75,7
<b>Toplam</b>	<b>749</b>	<b>7,2</b>	<b>9.669</b>	<b>92,8</b>	<b>11.072</b>	<b>4,3</b>	<b>243.823</b>	<b>95,7</b>	<b>7.737</b>	<b>6,0</b>	<b>121.829</b>	<b>94,0</b>



## Ek-Z.1

*Taşınmalı Eğitim Uygulanan Tüm İllerin Taşınılan Merkez Okul Sayısı, Taşınılan Okulsuz Yerleşim Birimi Sayısı, Taşınan Okul Sayısı, Taşınan Toplam Öğrenci Sayısı ile Taşınılan Merkez Okul Sayısı, Taşınılan Okulsuz Yerleşim Birimi Sayısı, Taşınan Okul sayısı Toplamı İçinde Dağılımı*

	Taşınılan Merkez Okul Sayısı		Taşınılan Okulsuz Yerleşim Birimi Sayısı		Taşınan Okul Sayısı		Taşınılan Merkez Okul Sayısı		Taşınılan Okulsuz Yerleşim Birimi Sayısı		Taşınan Okul Sayısı		
	Sayı	%	Sayı	%	Sayı	%	Sayı	%	Sayı	%	Sayı	%	
Adana	108	1,5	282	1,5	388	1,4	K.Maraş	129	1,8	318	1,7	377	1,4
Adıyaman	106	1,5	277	1,5	471	1,7	Karabük	25	0,4	166	0,9	245	0,9
Afyon	106	1,5	125	0,7	327	1,2	Karaman	30	0,4	32	0,2	120	0,4
Ağrı	36	0,5	54	0,3	266	1,0	Kars	73	1,0	39	0,2	117	0,4
Aksaray	70	1,0	96	0,5	143	0,5	Kastamonu	66	0,9	827	4,5	741	2,7
Amasya	93	1,3	159	0,9	477	1,7	Kayseri	74	1,1	179	1,0	252	0,9
Ankara	123	1,7	232	1,3	680	2,5	Kırıkkale	25	0,4	19	0,1	228	0,8
Antalya	130	1,8	309	1,7	460	1,7	Kırklareli	62	0,9	11	0,1	283	1,0
Ardahan	33	0,5	11	0,1	160	0,6	Kırşehir	45	0,6	13	0,1	286	1,0
Artvin	44	0,6	72	0,4	165	0,6	Kilis	16	0,2	74	0,4	103	0,4
Aydın	190	2,7	262	1,4	692	2,5	Kocaeli	116	1,6	518	2,8	65	0,2
Balıkesir	140	2,0	209	1,1	847	3,1	Konya	210	3,0	326	1,8	623	2,3
Bartın	53	0,8	361	2,0	74	0,3	Kütahya	91	1,3	56	0,3	668	2,4
Batman	42	0,6	127	0,7	96	0,3	Malatya	98	1,4	362	2,0	390	1,4
Bayburt	18	0,3	12	0,1	135	0,5	Manisa	159	2,3	380	2,1	670	2,4
Bilecik	29	0,4	61	0,3	198	0,7	Mardin	102	1,4	374	2,0	267	1,0
Bingöl	25	0,4	94	0,5	119	0,4	Mersin	153	2,2	400	2,2	543	2,0
Bitlis	28	0,4	56	0,3	47	0,2	Muğla	144	2,0	402	2,2	399	1,4
Bolu	38	0,5	170	0,9	538	1,9	Neşehir	56	0,8	40	0,2	125	0,5
Burdur	49	0,7	69	0,4	178	0,6	Niğde	39	0,6	34	0,2	56	0,2
Bursa	209	3,0	83	0,5	878	3,2	Ordu	161	2,3	802	4,4	620	2,2
Çanakkale	74	1,1	37	0,2	498	1,8	Osmaniye	115	1,6	427	2,3	255	0,9
Çankırı	35	0,5	126	0,7	244	0,9	Rize	85	1,2	280	1,5	377	1,4
Çorum	67	1,0	52	0,3	585	2,1	Sakarya	151	2,1	451	2,5	453	1,6
Denizli	126	1,8	123	0,7	303	1,1	Samsun	178	2,5	632	3,4	916	3,3
Diyarbakır	162	2,3	822	4,5	654	2,4	Siirt	67	1,0	124	0,7	173	0,6
Düzce	67	1,0	111	0,6	176	0,6	Sinop	31	0,4	139	0,8	177	0,6
Edirne	49	0,7	9	0,0	265	1,0	Sivas	70	1,0	216	1,2	276	1,0
Elazığ	63	0,9	389	2,1	191	0,7	Ş.urfâ	264	3,8	1.576	8,6	953	3,4
Erzincan	34	0,5	92	0,5	221	0,8	Şırnak	54	0,8	38	0,2	38	0,1
Erzurum	119	1,7	91	0,5	513	1,9	Tekirdağ	59	0,8	24	0,1	271	1,0
Eskişehir	35	0,5	29	0,2	264	1,0	Tokat	149	2,1	139	0,8	529	1,9
Gaziantep	83	1,2	166	0,9	407	1,5	Trabzon	195	2,8	1.063	5,8	370	1,3
Giresun	115	1,6	845	4,6	433	1,6	Tunceli	24	0,3	133	0,7	2	0,0
Gümüşhane	25	0,4	36	0,2	138	0,5	Uşak	58	0,8	258	1,4	261	0,9
Hakkari	32	0,5	66	0,4	163	0,6	Van	167	2,4	243	1,3	479	1,7
Hatay	129	1,8	150	0,8	149	0,5	Yalova	19	0,3	33	0,2	10	0,0
Iğdır	29	0,4	15	0,1	63	0,2	Yozgat	112	1,6	51	0,3	520	1,9
Isparta	55	0,8	131	0,7	113	0,4	Zonguldak	129	1,8	279	1,5	862	3,1
İstanbul	44	0,6	43	0,2	116	0,4	<b>Toplam</b>	<b>3.236</b>	<b>100,0</b>	<b>6.923</b>	<b>100,0</b>	<b>13.535</b>	<b>100,0</b>
İzmir	223	3,2	469	2,5	700	2,5							

## Ek-Z.2

*Taşınmalı Eğitim Uygulanan Tüm İllerin Taşınılan Öğrenci Sayısı, Taşınan İlkokul Öğrencisi Sayısı ve Taşınan Ortaokul Öğrencisi Sayısı ile Taşınan Öğrenci Sayısı, Taşınan İlkokul Öğrencisi Sayısı ve Taşınan Ortaokul Öğrencisi Sayısı Toplamı İçinde Dağılımı*

	Taşınan Toplam Öğrenci Sayısı		Taşınan İlkokul Öğrenci Sayısı		Taşınan Ortaokul Öğrenci Sayısı			Taşınan Toplam Öğrenci Sayısı		Taşınan İlkokul Öğrenci Sayısı		Taşınan Ortaokul Öğrenci Sayısı	
	Toplam	%	Toplam	%	Toplam	%		Toplam	%	Toplam	%	Toplam	%
Adana	14.056	1,7	4.640	1,7	9.416	1,8	K.Maraş	17.171	2,1	5.356	2,0	11.815	2,2
Adıyaman	15.048	1,9	3.096	1,1	11.952	2,2	Karabük	2.459	0,3	1.107	0,4	1.352	0,3
Afyon	5.675	0,7	1.716	0,6	3.959	0,7	Karaman	2.546	0,3	963	0,4	1.583	0,3
Ağrı	10.088	1,2	1.362	0,5	8.726	1,6	Kars	3.496	0,4	439	0,2	3.057	0,6
Aksaray	4.176	0,5	1.087	0,4	3.089	0,6	Kastamonu	10.221	1,3	4.498	1,6	5.723	1,1
Amasya	6.886	0,8	2.404	0,9	4.482	0,8	Kayseri	3.238	0,4	1.130	0,4	2.108	0,4
Ankara	10.273	1,3	3.983	1,5	6.290	1,2	Kırıkkale	1.855	0,2	667	0,2	1.188	0,2
Antalya	18.790	2,3	7.844	2,9	10.946	2,0	Kırklareli	2.941	0,4	1.095	0,4	1.846	0,3
Ardahan	2.799	0,3	761	0,3	2.038	0,4	Kırşehir	3.089	0,4	1.443	0,5	1.646	0,3
Artvin	3.073	0,4	1.398	0,5	1.675	0,3	Kilis	2.788	0,3	795	0,3	1.993	0,4
Aydın	12.789	1,6	3.879	1,4	8.910	1,7	Kocaeli	8.414	1,0	3.909	1,4	4.505	0,8
Balıkesir	14.150	1,7	5.126	1,9	9.024	1,7	Konya	14.262	1,8	3.873	1,4	10.389	1,9
Bartın	8.186	1,0	3.530	1,3	4.656	0,9	Kütahya	9.091	1,1	3.302	1,2	5.789	1,1
Batman	5.492	0,7	1.760	0,6	3.732	0,7	Malatya	10.733	1,3	3.514	1,3	7.219	1,3
Bayburt	1.822	0,2	552	0,2	1.270	0,2	Manisa	17.721	2,2	5.515	2,0	12.206	2,3
Bilecik	2.466	0,3	965	0,4	1.501	0,3	Mardin	16.090	2,0	3.300	1,2	12.790	2,4
Bingöl	4.492	0,6	994	0,4	3.498	0,7	Mersin	19.353	2,4	8.774	3,2	10.579	2,0
Bitlis	2.276	0,3	514	0,2	1.735	0,3	Muğla	15.112	1,9	5.701	2,1	9.411	1,8
Bolu	6.772	0,8	3.285	1,2	3.487	0,7	Nevşehir	1.983	0,2	442	0,2	1.541	0,3
Burdur	4.175	0,5	1.452	0,5	2.723	0,5	Niğde	1.623	0,2	547	0,2	1.076	0,2
Bursa	11.163	1,4	3.966	1,4	7.197	1,3	Ordu	25.709	3,2	10.354	3,8	15.355	2,9
Çanakkale	7.723	1,0	2.897	1,1	4.826	0,9	Osmaniye	10.312	1,3	4.286	1,6	6.026	1,1
Çankırı	2.203	0,3	892	0,3	1.311	0,2	Rize	9.405	1,2	4.294	1,6	5.111	1,0
Çorum	7.459	0,9	2.319	0,8	5.140	1,0	Sakarya	13.474	1,7	4.861	1,8	8.613	1,6
Denizli	8.712	1,1	3.371	1,2	5.341	1,0	Samsun	28.794	3,6	9.429	3,4	19.365	3,6
Diyarbakır	46.497	5,7	12.883	4,7	33.614	6,3	Siirt	8.877	1,1	2.095	0,8	6.782	1,3
Düzce	7.653	0,9	3.030	1,1	4.623	0,9	Sinop	3.281	0,4	1.840	0,7	1.441	0,3
Edirne	4.390	0,5	1.639	0,6	2.751	0,5	Sivas	5.583	0,7	1.865	0,7	3.718	0,7
Elazığ	7.415	0,9	2.501	0,9	4.914	0,9	Ş.urfâ	70.028	8,6	22.547	8,2	47.481	8,9
Erzincan	3.085	0,4	1.020	0,4	2.065	0,4	Şırnak	2.007	0,2	484	0,2	1.523	0,3
Erzurum	8.959	1,1	1.957	0,7	7.002	1,3	Tekirdağ	4.057	0,5	1.696	0,6	2.361	0,4
Eskişehir	3.311	0,4	1.332	0,5	1.979	0,4	Tokat	7.406	0,9	2.120	0,8	5.286	1,0
Gaziantep	10.630	1,3	2.451	0,9	8.179	1,5	Trabzon	19.289	2,4	8.588	3,1	10.701	2,0
Giresun	15.191	1,9	6.784	2,5	8.407	1,6	Tunceli	1.360	0,2	668	0,2	692	0,1
Gümüşhane	1.963	0,2	779	0,3	1.184	0,2	Uşak	4.779	0,6	1.812	0,7	2.967	0,6
Hakkari	7.910	1,0	2.234	0,8	5.676	1,1	Van	63.270	7,8	19.755	7,2	43.515	8,1
Hatay	9.604	1,2	3.419	1,2	6.185	1,2	Yalova	925	0,1	398	0,1	527	0,1
İğdır	1.933	0,2	469	0,2	1.464	0,3	Yozgat	8.298	1,0	2.362	0,9	5.936	1,1
İsparta	3.199	0,4	1.047	0,4	2.152	0,4	Zonguldak	15.623	1,9	5.918	2,2	9.705	1,8
İstanbul	3.726	0,5	1.202	0,4	2.524	0,5	<b>Toplam</b>	<b>344.146</b>	<b>100,0</b>	<b>112.735</b>	<b>100,0</b>	<b>231.384</b>	<b>100,0</b>
İzmir	17.936	2,2	6.195	2,3	11.741	2,2							

## Ek-AA

*Tüm İllerde Kırsal ve Kentsel Alanda Bulunan Okuryazar Olmayan Yetişkin Nüfusun  
Okuryazar Olmayan Toplam Kırsal ve Kentsel Nüfus İçinde Dağılımı*

	Okuryazar Olmayan					Okuryazar Olmayan			
	Kır	%	Kent	%		Kır	%	Kent	%
Adana	15.678	1,4	71.310	4,3	K.maraş	31.586	2,8	28.555	1,7
Adıyaman	21.271	1,9	19.449	1,2	Karabük	6.495	0,6	6.323	0,4
Afyon	14.593	1,3	9.428	0,6	Karaman	2.907	0,3	3.502	0,2
Ağrı	24.527	2,2	17.090	1,0	Kars	13.910	1,3	6.056	0,4
Aksaray	9.964	0,9	8.874	0,5	Kastamonu	20.052	1,8	7.976	0,5
Amasya	5.926	0,5	6.184	0,4	Kayseri	10.394	0,9	7.032	0,4
Ankara	9.543	0,9	102.926	6,2	Kırıkkale	4.162	0,4	4.796	0,3
Antalya	9.948	0,9	16.349	1,0	Kırklareli	4.319	0,4	4.871	0,3
Ardahan	5.658	0,5	1.519	0,1	Kırşehir	4.606	0,4	3.697	0,2
Artvin	4.556	0,4	2.208	0,1	Kilis	2.510	0,2	26.514	1,6
Aydın	15.468	1,4	10.295	0,6	Kocaeli	-	-	42.610	2,6
Balıkesir	20.742	1,9	13.403	0,8	Konya	22.718	2,0	34.360	2,1
Bartın	8.812	0,8	1.362	0,1	Kütahya	9.186	0,8	6.881	0,4
Batman	11.248	1,0	23.752	1,4	Malatya	25.272	2,3	23.517	1,4
Bayburt	2.816	0,3	1.253	0,1	Manisa	19.936	1,8	22.775	1,4
Bilecik	2.573	0,2	2.677	0,2	Mardin	34.385	3,1	34.661	2,1
Bingöl	12.985	1,2	8.309	0,5	Mersin	9.783	0,9	32.267	1,9
Bitlis	13.889	1,3	8.841	0,5	Muğla	12.446	1,1	5.081	0,3
Bolu	7.487	0,7	3.850	0,2	Muş	25.571	2,3	8.041	0,5
Burdur	4.758	0,4	3.632	0,2	Nevşehir	6.169	0,6	4.472	0,3
Bursa	20.533	1,9	61.092	3,7	Niğde	9.953	0,9	4.247	0,3
Çanakkale	6.461	0,6	3.317	0,2	Ordu	32.406	2,9	17.694	1,1
Çankırı	6.481	0,6	3.419	0,2	Osmaniye	10.750	1,0	17.312	1,0
Çorum	15.681	1,4	13.899	0,8	Rize	7.060	0,6	5.422	0,3
Denizli	8.530	0,8	9.418	0,6	Sakarya	13.208	1,2	17.268	1,0
Diyarbakır	45.189	4,1	73.539	4,4	Samsun	19.597	1,8	20.474	1,2
Düzce	7.627	0,7	5.453	0,3	Siirt	12.798	1,2	13.556	0,8
Edirne	5.840	0,5	7.650	0,5	Sinop	7.788	0,7	2.722	0,2
Elazığ	12.061	1,1	14.828	0,9	Sivas	20.257	1,8	15.521	0,9
Erzincan	9.124	0,8	4.631	0,3	Şanlıurfa	71.531	6,4	68.756	4,1
Erzurum	27.365	2,5	20.294	1,2	Şırnak	16.883	1,5	21.509	1,3
Eskişehir	4.446	0,4	13.557	0,8	Tekirdağ	6.051	0,5	9.021	0,5
Gaziantep	15.094	1,4	56.357	3,4	Tokat	11.302	1,0	7.873	0,5
Giresun	14.582	1,3	8.170	0,5	Trabzon	23.594	2,1	12.665	0,8
Gümüşhane	4.934	0,4	1.462	0,1	Tunceli	3.831	0,3	2.387	0,1
Hakkari	10.956	1,0	8.635	0,5	Uşak	4.229	0,4	6.136	0,4
Hatay	22.735	2,0	16.641	1,0	Van	43.120	3,9	31.830	1,9
Iğdır	8.735	0,8	5.913	0,4	Yalova	1.728	0,2	3.094	0,2
Isparta	7.283	0,7	5.556	0,3	Yozgat	12.881	1,2	7.784	0,5
İstanbul	-	-	325.476	19,5	Zonguldak	26.961	2,4	8.916	0,5
İzmir	10.674	1,0	65.215	3,9	<b>Toplam</b>	<b>1.109.108</b>	<b>100,0</b>	<b>1.665.407</b>	<b>100,0</b>

## Ek-AB

*Tüm İllerde Bulunan Okuryazar Olmayan Yetişkin Nüfusun Kır-Kent Dağılımı*

	Okuryazar Olmayan										
	Kır	%	Kent	%	Toplam	Kır	%	Kent	%	Toplam	
Adana	15.678	18,0	71.310	82,0	86.988	K.maraş	31.586	52,5	28.555	47,5	60.141
Adıyaman	21.271	52,2	19.449	47,8	40.720	Karabük	6.495	50,7	6.323	49,3	12.818
Afyon	14.593	60,8	9.428	39,2	24.021	Karaman	2.907	45,4	3.502	54,6	6.409
Ağrı	24.527	58,9	17.090	41,1	41.617	Kars	13.910	69,7	6.056	30,3	19.966
Aksaray	9.964	52,9	8.874	47,1	18.838	Kastamonu	20.052	71,5	7.976	28,5	28.028
Amasya	5.926	48,9	6.184	51,1	12.110	Kayseri	10.394	59,6	7.032	40,4	17.426
Ankara	9.543	8,5	102.926	91,5	112.469	Kırıkkale	4.162	46,5	4.796	53,5	8.958
Antalya	9.948	37,8	16.349	62,2	26.297	Kırklareli	4.319	47,0	4.871	53,0	9.190
Ardahan	5.658	78,8	1.519	21,2	7.177	Kırşehir	4.606	55,5	3.697	44,5	8.303
Artvin	4.556	67,4	2.208	32,6	6.764	Kilis	2.510	8,6	26514	91,4	29024
Aydın	15.468	60,0	10.295	40,0	25.763	Kocaeli	-	-	42610	-	42.610
Balıkesir	20.742	60,7	13.403	39,3	34.145	Konya	22.718	39,8	34.360	60,2	57.078
Bartın	8.812	86,6	1.362	13,4	10.174	Kütahya	9.186	57,2	6.881	42,8	16.067
Batman	11.248	32,1	23.752	67,9	35.000	Malatya	25.272	51,8	23.517	48,2	48.789
Bayburt	2.816	69,2	1.253	30,8	4.069	Manisa	19.936	46,7	22.775	53,3	42.711
Bilecik	2.573	49,0	2.677	51,0	5.250	Mardin	34.385	49,8	34.661	50,2	69.046
Bingöl	12.985	61,0	8.309	39,0	21.294	Mersin	9.783	23,3	32.267	76,7	42.050
Bitlis	13.889	61,1	8.841	38,9	22.730	Muğla	12.446	71,0	5.081	29,0	17.527
Bolu	7.487	66,0	3.850	34,0	11.337	Muş	25.571	76,1	8.041	23,9	33.612
Burdur	4.758	56,7	3.632	43,3	8.390	Nevşehir	6.169	58,0	4.472	42,0	10.641
Bursa	20.533	25,2	61.092	74,8	81.625	Niğde	9.953	70,1	4.247	29,9	14.200
Çanakkale	6.461	66,1	3.317	33,9	9.778	Ordu	32.406	64,7	17.694	35,3	50.100
Çankırı	6.481	65,5	3.419	34,5	9.900	Osmaniye	10.750	38,3	17.312	61,7	28.062
Çorum	15.681	53,0	13.899	47,0	29.580	Rize	7.060	56,6	5.422	43,4	12.482
Denizli	8.530	47,5	9.418	52,5	17.948	Sakarya	13.208	43,3	17.268	56,7	30.476
Diyarbakır	45.189	38,1	73.539	61,9	118.728	Samsun	19.597	48,9	20.474	51,1	40.071
Düzce	7.627	58,3	5.453	41,7	13.080	Siirt	12.798	48,6	13.556	51,4	26.354
Edirne	5.840	43,3	7.650	56,7	13.490	Sinop	7.788	74,1	2.722	25,9	10.510
Elazığ	12.061	44,9	14.828	55,1	26.889	Sivas	20.257	56,6	15.521	43,4	35.778
Erzincan	9.124	66,3	4.631	33,7	13.755	Şanlıurfa	71.531	51,0	68.756	49,0	140.287
Erzurum	27.365	57,4	20.294	42,6	47.659	Şırnak	16.883	44,0	21.509	56,0	38.392
Eskişehir	4.446	24,7	13.557	75,3	18.003	Tekirdağ	6.051	40,1	9.021	59,9	15.072
Gaziantep	15.094	21,1	56.357	78,9	71.451	Tokat	11.302	58,9	7.873	41,1	19.175
Giresun	14.582	64,1	8.170	35,9	22.752	Trabzon	23.594	65,1	12.665	34,9	36.259
Gümüşhane	4.934	77,1	1.462	22,9	6.396	Tunceli	3.831	61,6	2.387	38,4	6.218
Hakkari	10.956	55,9	8.635	44,1	19.591	Uşak	4.229	40,8	6.136	59,2	10.365
Hatay	22.735	57,7	16.641	42,3	39.376	Van	43.120	57,5	31.830	42,5	74.950
Iğdır	8.735	59,6	5.913	40,4	14.648	Yalova	1.728	35,8	3.094	64,2	4.822
İsparta	7.283	56,7	5.556	43,3	12.839	Yozgat	12.881	62,3	7.784	37,7	20.665
İstanbul	-	-	325.476	-	325.476	Zonguldak	26.961	75,1	8.916	24,9	35.877
İzmir	10.674	14,1	65.215	85,9	75.889	<b>Toplam</b>	<b>1.109.108</b>	<b>40,0</b>	<b>1.665.407</b>	<b>60,0</b>	<b>2.774.515</b>

## Ek-AC

## Tüm İllerde Kırsal ve Kentsel Alanda Bulunan Okuryazar Olmayan Yetişkin Nüfusun Yaş Gruplarına Göre Dağılımı

	Okuryazar Olmayan																							
	18-24				25-34				35-44				45-54				55-64				65+			
	Kır	%	Kent	%	Kır	%	Kent	%	Kır	%	Kent	%	Kır	%	Kent	%	Kır	%	Kent	%	Kır	%	Kent	%
Adana	200	0,4	3.295	5,2	452	0,5	6.544	5,0	586	0,7	5.868	5,0	987	0,9	9.720	4,7	2.975	1,4	15.903	4,5	10.478	1,8	29.980	3,8
Adıyaman	215	0,4	198	0,3	620	0,7	544	0,4	1.141	1,5	1.019	0,9	2.617	2,3	2.585	1,2	5.329	2,5	5.180	1,5	11.349	2,0	9.923	1,3
Afyon	206	0,4	161	0,3	484	0,6	316	0,2	431	0,6	276	0,2	1.031	0,9	767	0,4	2.503	1,2	1.705	0,5	9.938	1,7	6.203	0,8
Ağrı	2.802	5,8	1.642	2,6	4.170	4,8	2.953	2,2	3.168	4,0	2.195	1,9	3.800	3,3	2.538	1,2	4.641	2,2	3.205	0,9	5.946	1,0	4.557	0,6
Aksaray	92	0,2	104	0,2	281	0,3	228	0,2	369	0,5	305	0,3	876	0,8	833	0,4	2.165	1,0	1.922	0,5	6.181	1,1	5.482	0,7
Amasya	55	0,1	70	0,1	140	0,2	133	0,1	153	0,2	138	0,1	324	0,3	381	0,2	891	0,4	1.044	0,3	4.363	0,8	4.418	0,6
Ankara	105	0,2	2.207	3,5	188	0,2	4.086	3,1	275	0,4	4.187	3,6	518	0,4	10.128	4,9	1.947	0,9	22.933	6,5	6.510	1,1	59.385	7,5
Antalya	185	0,4	577	0,9	398	0,5	1.301	1,0	344	0,4	1.046	0,9	505	0,4	1.923	0,9	811	0,4	3.164	0,9	7.705	1,3	8.338	1,1
Ardahan	79	0,2	40	0,1	192	0,2	74	0,1	213	0,3	62	0,1	524	0,5	165	0,1	1.304	0,6	367	0,1	3.346	0,6	811	0,1
Artvin	44	0,1	23	0,0	116	0,1	64	0,0	144	0,2	74	0,1	301	0,3	156	0,1	793	0,4	370	0,1	3.158	0,6	1.521	0,2
Aydın	257	0,5	287	0,5	590	0,7	562	0,4	590	0,8	480	0,4	1.052	0,9	834	0,4	2.339	1,1	1.603	0,5	10.640	1,9	6.529	0,8
Balıkesir	239	0,5	357	0,6	562	0,7	694	0,5	710	0,9	661	0,6	1.315	1,1	1.231	0,6	3.145	1,5	2.250	0,6	14.771	2,6	8.210	1,0
Bartın	73	0,2	30	0,0	249	0,3	41	0,0	290	0,4	50	0,0	624	0,5	110	0,1	1.726	0,8	223	0,1	5.850	1,0	908	0,1
Batman	891	1,8	1.638	2,6	1.677	1,9	3.885	2,9	1.217	1,6	3.037	2,6	1.203	1,0	3.333	1,6	1.922	0,9	4.417	1,3	4.338	0,8	7.442	0,9
Bayburt	33	0,1	22	0,0	68	0,1	47	0,0	91	0,1	47	0,0	245	0,2	105	0,1	598	0,3	251	0,1	1.781	0,3	781	0,1
Bilecik	32	0,1	78	0,1	61	0,1	139	0,1	72	0,1	106	0,1	154	0,1	188	0,1	275	0,1	373	0,1	1.979	0,3	1.793	0,2
Bingöl	724	1,5	284	0,4	1.212	1,4	746	0,6	1.178	1,5	932	0,8	1.792	1,5	1.385	0,7	2.791	1,3	1.829	0,5	5.288	0,9	3.133	0,4
Bitlis	1.596	3,3	535	0,8	2.164	2,5	1.003	0,8	1.745	2,2	880	0,7	2.017	1,7	1.237	0,6	2.553	1,2	1.968	0,6	3.814	0,7	3.218	0,4
Bolu	42	0,1	50	0,1	111	0,1	109	0,1	154	0,2	103	0,1	319	0,3	283	0,1	1.223	0,6	735	0,2	5.638	1,0	2.570	0,3
Burdur	44	0,1	32	0,1	135	0,2	84	0,1	202	0,3	107	0,1	383	0,3	266	0,1	726	0,3	644	0,2	3.268	0,6	2.499	0,3
Bursa	166	0,3	1.819	2,9	425	0,5	3.657	2,8	499	0,6	3.255	2,8	1.177	1,0	7.149	3,4	3.642	1,7	12.883	3,7	14.624	2,6	32.329	4,1

(devam ediyor)

## Ek-AC

*Tüm İllerde Kırsal ve Kentsel Alanda Bulunan Okuryazar Olmayan Yetişkin Nüfusun Yaş Gruplarına Göre Dağılımı (devam)*

	18-24		25-34				35-44				45-54				55-64				65+					
	Kır	%	Kent	%	Kır	%	Kent	%	Kır	%	Kent	%	Kır	%	Kent	%	Kır	%	Kent	%	Kır	%	Kent	%
Çanakkale	134	0,3	165	0,3	299	0,3	226	0,2	316	0,4	160	0,1	397	0,3	271	0,1	767	0,4	445	0,1	4.548	0,8	2.050	0,3
Çankırı	36	0,1	49	0,1	120	0,1	116	0,1	147	0,2	104	0,1	352	0,3	250	0,1	1.152	0,5	627	0,2	4.674	0,8	2.273	0,3
Çorum	120	0,2	122	0,2	339	0,4	316	0,2	398	0,5	342	0,3	1.061	0,9	1.065	0,5	3.268	1,6	2.996	0,9	10.495	1,8	9.058	1,1
Denizli	147	0,3	250	0,4	347	0,4	588	0,4	368	0,5	476	0,4	583	0,5	1.015	0,5	1.206	0,6	1.886	0,5	5.879	1,0	5.203	0,7
Diyarbakır	4.832	10,0	4.399	7,0	7.925	9,2	11.168	8,5	6.080	7,8	9.794	8,3	6.055	5,2	11.857	5,7	7.425	3,5	13.801	3,9	12.872	2,3	22.520	2,8
Düzce	74	0,2	120	0,2	214	0,2	270	0,2	230	0,3	249	0,2	707	0,6	548	0,3	1.620	0,8	1.132	0,3	4.782	0,8	3.134	0,4
Edirne	94	0,2	346	0,5	185	0,2	648	0,5	270	0,3	697	0,6	446	0,4	966	0,5	911	0,4	1.385	0,4	3.934	0,7	3.608	0,5
Elazığ	283	0,6	322	0,5	699	0,8	821	0,6	822	1,0	1.104	0,9	1.392	1,2	2.185	1,1	2.586	1,2	3.569	1,0	6.279	1,1	6.827	0,9
Erzincan	92	0,2	118	0,2	262	0,3	208	0,2	374	0,5	218	0,2	876	0,8	532	0,3	2.107	1,0	952	0,3	5.413	0,9	2.603	0,3
Erzurum	1.356	2,8	691	1,1	2.679	3,1	1.424	1,1	2.693	3,4	1.357	1,2	3.513	3,0	2.625	1,3	5.398	2,6	4.421	1,3	11.726	2,1	9.776	1,2
Eskişehir	95	0,2	300	0,5	172	0,2	613	0,5	192	0,2	593	0,5	293	0,3	1.184	0,6	633	0,3	2.341	0,7	3.061	0,5	8.526	1,1
Gaziantep	190	0,4	1.382	2,2	472	0,5	2.853	2,2	655	0,8	3.674	3,1	1.532	1,3	7.931	3,8	3.418	1,6	13.785	3,9	8.827	1,5	26.732	3,4
Giresun	119	0,2	85	0,1	367	0,4	208	0,2	482	0,6	261	0,2	1.309	1,1	792	0,4	3.475	1,7	1.758	0,5	8.830	1,5	5.066	0,6
Gümüşhane	51	0,1	31	0,0	92	0,1	41	0,0	129	0,2	55	0,0	316	0,3	127	0,1	873	0,4	251	0,1	3.473	0,6	957	0,1
Hakkari	1.093	2,3	662	1,0	2.555	3,0	1.650	1,3	1.695	2,2	1.245	1,1	1.867	1,6	1.392	0,7	1.595	0,8	1.559	0,4	2.151	0,4	2.127	0,3
Hatay	612	1,3	632	1,0	1.187	1,4	1.180	0,9	1.339	1,7	1.055	0,9	3.128	2,7	2.175	1,0	5.666	2,7	3.702	1,1	10.803	1,9	7.897	1,0
İğdır	564	1,2	353	0,6	1.230	1,4	842	0,6	1.098	1,4	704	0,6	1.399	1,2	832	0,4	1.831	0,9	1.115	0,3	2.613	0,5	2.067	0,3
Isparta	76	0,2	102	0,2	195	0,2	182	0,1	249	0,3	182	0,2	682	0,6	504	0,2	1.427	0,7	1.049	0,3	4.654	0,8	3.537	0,4
İstanbul	-	-	13.014	20,6	-	-	26.825	20,4	-	-	21.652	18,4	-	-	45.747	22	-	-	76.334	21,7	-	-	141.904	17,9
İzmir	262	0,5	1.887	3,0	525	0,6	4.078	3,1	532	0,7	3.903	3,3	1.041	0,9	7.545	3,6	1.900	0,9	12.570	3,6	6.414	1,1	35.232	4,4
K.maraş	762	1,6	546	0,9	1.466	1,7	1.207	0,9	1.883	2,4	1.719	1,5	3.415	3,0	3.975	1,9	7.406	3,5	7.157	2,0	16.654	2,9	13.951	1,8

(devam ediyor)

## Ek-AC

*Tüm İllerde Kırsal ve Kentsel Alanda Bulunan Okuryazar Olmayan Yetişkin Nüfusun Yaş Gruplarına Göre Dağılımı (devam)*

	Okuryazar Olmayan																							
	18-24				25-34				35-44				45-54				55-64				65+			
	Kır	%	Kent	%	Kır	%	Kent	%	Kır	%	Kent	%	Kır	%	Kent	%	Kır	%	Kent	%	Kır	%	Kent	%
Karabük	45	0,1	47	0,1	102	0,1	137	0,1	142	0,2	135	0,1	440	0,4	398	0,2	1.318	0,6	1.259	0,4	4.448	0,8	4.347	0,5
Karaman	27	0,1	51	0,1	102	0,1	129	0,1	99	0,1	120	0,1	157	0,1	226	0,1	574	0,3	600	0,2	1.948	0,3	2.376	0,3
Kars	557	1,2	257	0,4	1.204	1,4	483	0,4	1.148	1,5	440	0,4	1.908	1,6	768	0,4	3.027	1,4	1.343	0,4	6.066	1,1	2.765	0,3
Kastamonu	152	0,3	89	0,1	370	0,4	208	0,2	515	0,7	260	0,2	1.166	1,0	588	0,3	3.953	1,9	1.512	0,4	13.896	2,4	5.319	0,7
Kayseri	100	0,2	489	0,8	228	0,3	862	0,7	337	0,4	1.037	0,9	779	0,7	2.643	1,3	2.144	1,0	5.582	1,6	6.806	1,2	15.901	2,0
Kırıkkale	32	0,1	89	0,1	79	0,1	123	0,1	112	0,1	124	0,1	209	0,2	336	0,2	806	0,4	1.255	0,4	2.924	0,5	5.105	0,6
Kırklareli	49	0,1	223	0,4	129	0,1	355	0,3	180	0,2	389	0,3	278	0,2	516	0,2	441	0,2	733	0,2	3.242	0,6	2.580	0,3
Kırşehir	41	0,1	56	0,1	97	0,1	157	0,1	126	0,2	123	0,1	220	0,2	267	0,1	776	0,4	909	0,3	3.346	0,6	3.359	0,4
Kilis	43	0,1	62	0,1	83	0,1	144	0,1	108	0,1	142	0,1	233	0,2	336	0,2	538	0,3	761	0,2	1.505	0,3	2.252	0,3
Kocaeli	-	-	1.071	1,7	-	-	2.030	1,5	-	-	2.051	1,8	-	-	4.828	2,3	-	-	9.839	2,8	-	-	22.791	2,9
Konya	353	0,7	807	1,3	749	0,9	1.522	1,2	853	1,1	1.389	1,2	2.075	1,8	3.336	1,6	4.814	2,3	7.461	2,1	13.874	2,4	19.845	2,5
Kütahya	95	0,2	141	0,2	237	0,3	254	0,2	212	0,3	211	0,2	428	0,4	512	0,2	1.382	0,7	1.249	0,4	6.832	1,2	4.514	0,6
Malatya	291	0,6	282	0,4	781	0,9	854	0,6	1.233	1,6	1.202	1,0	2.388	2,1	2.492	1,2	5.617	2,7	5.348	1,5	14.962	2,6	13.339	1,7
Manisa	280	0,6	648	1,0	765	0,9	1.379	1,0	788	1,0	1.311	1,1	1.428	1,2	2.372	1,1	3.095	1,5	4.424	1,3	13.580	2,4	12.641	1,6
Mardin	2.768	5,7	2.018	3,2	5.050	5,9	4.653	3,5	4.892	6,2	4.948	4,2	4.912	4,2	5.326	2,6	5.734	2,7	6.209	1,8	11.029	1,9	11.507	1,5
Mersin	249	0,5	1.590	2,5	554	0,6	3.115	2,4	501	0,6	2.644	2,3	850	0,7	4.513	2,2	1.635	0,8	6.881	2,0	5.994	1,1	13.524	1,7
Muğla	236	0,5	146	0,2	531	0,6	294	0,2	545	0,7	251	0,2	1.009	0,9	498	0,2	1.725	0,8	847	0,2	8.400	1,5	3.045	0,4
Muş	2.820	5,8	593	0,9	4.465	5,2	1.128	0,9	3.629	4,6	915	0,8	3.882	3,4	1.289	0,6	4.674	2,2	1.630	0,5	6.101	1,1	2.486	0,3
Nevşehir	74	0,2	60	0,1	181	0,2	144	0,1	183	0,2	139	0,1	383	0,3	387	0,2	1.086	0,5	822	0,2	4.262	0,7	2.920	0,4
Niğde	156	0,3	64	0,1	392	0,5	189	0,1	457	0,6	181	0,2	907	0,8	384	0,2	1.850	0,9	750	0,2	6.191	1,1	2.679	0,3
Ordu	305	0,6	173	0,3	795	0,9	452	0,3	1.047	1,3	565	0,5	2.733	2,4	1.793	0,9	7.214	3,4	3.991	1,1	20.312	3,6	10.720	1,4
Osmaniye	152	0,3	644	1,0	352	0,4	1.282	1,0	472	0,6	1.196	1,0	1.162	1,0	2.216	1,1	2.565	1,2	4.262	1,2	6.047	1,1	7.712	1,0
Rize	46	0,1	68	0,1	162	0,2	192	0,1	223	0,3	206	0,2	629	0,5	554	0,3	1.429	0,7	1.037	0,3	4.571	0,8	3.365	0,4

(devam ediyor)

## Ek-AC

*Tüm İllerde Kırsal ve Kentsel Alanda Bulunan Okuryazar Olmayan Yetişkin Nüfusun Yaş Gruplarına Göre Dağılımı (devam)*

	Okuryazar Olmayan																							
	18-24				25-34				35-44				45-54				55-64				65+			
	Kır	%	Kent	%	Kır	%	Kent	%	Kır	%	Kent	%	Kır	%	Kent	%	Kır	%	Kent	%	Kır	%	Kent	%
Sakarya	150	0,3	398	0,6	345	0,4	941	0,7	375	0,5	838	0,7	1.041	0,9	1.693	0,8	2.597	1,2	3.278	0,9	8.700	1,5	10.120	1,3
Samsun	380	0,8	261	0,4	717	0,8	642	0,5	741	0,9	746	0,6	1.805	1,6	1.990	1,0	4.265	2,0	4.947	1,4	11.689	2,0	11.888	1,5
Siirt	1.149	2,4	1.077	1,7	2.131	2,5	2.445	1,9	1.632	2,1	1.594	1,4	1.767	1,5	1.882	0,9	2.187	1,0	2.420	0,7	3.932	0,7	4.138	0,5
Sinop	121	0,3	38	0,1	225	0,3	114	0,1	214	0,3	80	0,1	448	0,4	194	0,1	1.565	0,7	469	0,1	5.215	0,9	1.827	0,2
Sivas	123	0,3	168	0,3	362	0,4	372	0,3	599	0,8	506	0,4	1.624	1,4	1.396	0,7	4.526	2,2	3.435	1,0	13.023	2,3	9.644	1,2
Şurfa	9.269	19,2	6.240	9,9	14.770	17,2	12.323	9,4	11.666	14,9	9.862	8,4	11.400	9,9	11.720	5,6	10.197	4,9	11.684	3,3	14.229	2,5	16.927	2,1
Şirnak	1.941	4,0	2.223	3,5	3.800	4,4	4.673	3,5	2.774	3,5	3.310	2,8	2.257	2,0	2.891	1,4	2.475	1,2	3.217	0,9	3.636	0,6	5.195	0,7
Tekirdağ	197	0,4	419	0,7	328	0,4	818	0,6	300	0,4	618	0,5	607	0,5	1.157	0,6	1.077	0,5	1.721	0,5	3.542	0,6	4.288	0,5
Tokat	208	0,4	111	0,2	352	0,4	216	0,2	423	0,5	260	0,2	929	0,8	655	0,3	2.428	1,2	1.608	0,5	6.962	1,2	5.023	0,6
Trabzon	214	0,4	154	0,2	514	0,6	281	0,2	650	0,8	332	0,3	1.856	1,6	1.031	0,5	4.331	2,1	2.436	0,7	16.029	2,8	8.431	1,1
Tunceli	25	0,1	74	0,1	91	0,1	40	0,0	107	0,1	55	0,0	278	0,2	169	0,1	723	0,3	509	0,1	2.607	0,5	1.540	0,2
Uşak	42	0,1	42	0,1	98	0,1	164	0,1	108	0,1	161	0,1	187	0,2	570	0,3	545	0,3	1.339	0,4	3.249	0,6	3.860	0,5
Van	6.063	12,6	2.830	4,5	8.260	9,6	5.218	4,0	6.114	7,8	4.048	3,4	6.936	6,0	5.075	2,4	7.001	3,3	6.243	1,8	8.746	1,5	8.416	1,1
Yalova	38	0,1	89	0,1	72	0,1	186	0,1	76	0,1	156	0,1	145	0,1	339	0,2	305	0,1	611	0,2	1.092	0,2	1.713	0,2
Yozgat	228	0,5	159	0,3	353	0,4	250	0,2	415	0,5	240	0,2	994	0,9	683	0,3	2.880	1,4	1.821	0,5	8.011	1,4	4.631	0,6
Zonguldak	215	0,4	153	0,2	605	0,7	319	0,2	822	1,0	331	0,3	3.080	2,7	965	0,5	7.485	3,6	2.111	0,6	14.754	2,6	5.037	0,6
<b>Toplam</b>	<b>48.306</b>	<b>100,0</b>	<b>63.129</b>	<b>100,0</b>	<b>86.056</b>	<b>100,0</b>	<b>131.762</b>	<b>100,0</b>	<b>78.342</b>	<b>100,0</b>	<b>117.488</b>	<b>100,0</b>	<b>115.658</b>	<b>100,0</b>	<b>207.823</b>	<b>100,0</b>	<b>209.947</b>	<b>100,0</b>	<b>352.357</b>	<b>100,0</b>	<b>570.799</b>	<b>100,0</b>	<b>792.848</b>	<b>100,0</b>



## Ek-AD

## Tüm İllerde Bulunan Kırsal ve Kentsel Alanda Bulunan Okuryazar Olmayan Yetişkin Nüfusun Yaş Grupları İçinde Dağılımı

## Okuryazar Olmayan

	18-24				25-34				35-44				45-54				55-64				65+			
	Kır	%	Kent	%	Kır	%	Kent	%	Kır	%	Kent	%	Kır	%	Kent	%	Kır	%	Kent	%	Kır	%	Kent	%
Adana	200	5,7	3.295	94,3	452	6,5	6.544	93,5	586	9,1	5.868	90,9	987	9,2	9.720	90,8	2.975	15,8	15.903	84,2	10.478	25,9	29.980	74,1
Adıyaman	215	52,1	198	47,9	620	53,3	544	46,7	1141	52,8	1.019	47,2	2.617	50,3	2.585	49,7	5.329	50,7	5.180	49,3	11.349	53,4	9.923	46,6
Afyon	206	56,1	161	43,9	484	60,5	316	39,5	431	61,0	276	39,0	1.031	57,3	767	42,7	2.503	59,5	1.705	40,5	9.938	61,6	6.203	38,4
Ağrı	2.802	63,1	1.642	36,9	4.170	58,5	2.953	41,5	3.168	59,1	2.195	40,9	3.800	60,0	2.538	40,0	4.641	59,2	3.205	40,8	5.946	56,6	4.557	43,4
Aksaray	92	46,9	104	53,1	281	55,2	228	44,8	369	54,7	305	45,3	876	51,3	833	48,7	2.165	53,0	1.922	47,0	6.181	53,0	5.482	47,0
Amasya	55	44,0	70	56,0	140	51,3	133	48,7	153	52,6	138	47,4	324	46,0	381	54,0	891	46,0	1.044	54,0	4.363	49,7	4.418	50,3
Ankara	105	4,5	2.207	95,5	188	4,4	4.086	95,6	275	6,2	4.187	93,8	518	4,9	10.128	95,1	1.947	7,8	22.933	92,2	6.510	9,9	59.385	90,1
Antalya	185	24,3	577	75,7	398	23,4	1.301	76,6	344	24,7	1.046	75,3	505	20,8	1.923	79,2	811	20,4	3.164	79,6	7.705	48,0	8.338	52,0
Ardahan	79	66,4	40	33,6	192	72,2	74	27,8	213	77,5	62	22,5	524	76,1	165	23,9	1.304	78,0	367	22,0	3.346	80,5	811	19,5
Artvin	44	65,7	23	34,3	116	64,4	64	35,6	144	66,1	74	33,9	301	65,9	156	34,1	793	68,2	370	31,8	3.158	67,5	1.521	32,5
Aydın	257	47,2	287	52,8	590	51,2	562	48,8	590	55,1	480	44,9	1.052	55,8	834	44,2	2.339	59,3	1.603	40,7	10.640	62,0	6.529	38,0
Balıkesir	239	40,1	357	59,9	562	44,7	694	55,3	710	51,8	661	48,2	1.315	51,6	1.231	48,4	3.145	58,3	2.250	41,7	14.771	64,3	8.210	35,7
Bartın	73	70,9	30	29,1	249	85,9	41	14,1	290	85,3	50	14,7	624	85,0	110	15,0	1.726	88,6	223	11,4	5.850	86,6	908	13,4
Batman	891	35,2	1.638	64,8	1.677	30,2	3.885	69,8	1217	28,6	3.037	71,4	1.203	26,5	3.333	73,5	1.922	30,3	4.417	69,7	4.338	36,8	7.442	63,2
Bayburt	33	60,0	22	40,0	68	59,1	47	40,9	91	65,9	47	34,1	245	70,0	105	30,0	598	70,4	251	29,6	1.781	69,5	781	30,5
Bilecik	32	29,1	78	70,9	61	30,5	139	69,5	72	40,4	106	59,6	154	45,0	188	55,0	275	42,4	373	57,6	1.979	52,5	1.793	47,5
Bingöl	724	71,8	284	28,2	1.212	61,9	746	38,1	1.178	55,8	932	44,2	1.792	56,4	1.385	43,6	2.791	60,4	1.829	39,6	5.288	62,8	3.133	37,2
Bitlis	1.596	74,9	535	25,1	2.164	68,3	1.003	31,7	1.745	66,5	880	33,5	2.017	62,0	1.237	38,0	2.553	56,5	1.968	43,5	3.814	54,2	3.218	45,8
Bolu	42	45,7	50	54,3	111	50,5	109	49,5	154	59,9	103	40,1	319	53,0	283	47,0	1.223	62,5	735	37,5	5.638	68,7	2.570	31,3
Burdur	44	57,9	32	42,1	135	61,6	84	38,4	202	65,4	107	34,6	383	59,0	266	41,0	726	53,0	644	47,0	3.268	56,7	2.499	43,3
Bursa	166	8,4	1.819	91,6	425	10,4	3.657	89,6	499	13,3	3.255	86,7	1.177	14,1	7.149	85,9	3.642	22,0	12.883	78,0	14.624	31,1	32.329	68,9

(devam ediyor)

## Ek-AD

## Tüm İllerde Bulunan Kırsal ve Kentsel Alanda Bulunan Okuryazar Olmayan Yetişkin Nüfusun Yaş Grupları İçinde Dağılımı (devam)

	Okuryazar Olmayan																							
	18-24				25-34				35-44				45-54				55-64				65+			
	Kır	%	Kent	%	Kır	%	Kent	%	Kır	%	Kent	%	Kır	%	Kent	%	Kır	%	Kent	%	Kır	%	Kent	%
Çanakkale	134	44,8	165	55,2	299	57,0	226	43,0	316	66,4	160	33,6	397	59,4	271	40,6	767	63,3	445	36,7	4.548	68,9	2.050	31,1
Çankırı	36	42,4	49	57,6	120	50,8	116	49,2	147	58,6	104	41,4	352	58,5	250	41,5	1.152	64,8	627	35,2	4.674	67,3	2.273	32,7
Çorum	120	49,6	122	50,4	339	51,8	316	48,2	398	53,8	342	46,2	1.061	49,9	1.065	50,1	3.268	52,2	2.996	47,8	10.495	53,7	9.058	46,3
Denizli	147	37,0	250	63,0	347	37,1	588	62,9	368	43,6	476	56,4	583	36,5	1.015	63,5	1.206	39,0	1.886	61,0	5.879	53,0	5.203	47,0
Diyarbakır	4.832	52,3	4.399	47,7	7.925	41,5	11.168	58,5	6080	38,3	9.794	61,7	6.055	33,8	11.857	66,2	7.425	35,0	13.801	65,0	12.872	36,4	22.520	63,6
Düzce	74	38,1	120	61,9	214	44,2	270	55,8	230	48,0	249	52,0	707	56,3	548	43,7	1.620	58,9	1.132	41,1	4.782	60,4	3.134	39,6
Edirne	94	21,4	346	78,6	185	22,2	648	77,8	270	27,9	697	72,1	446	31,6	966	68,4	911	39,7	1.385	60,3	3.934	52,2	3.608	47,8
Elazığ	283	46,8	322	53,2	699	46,0	821	54,0	822	42,7	1.104	57,3	1.392	38,9	2.185	61,1	2.586	42,0	3.569	58,0	6.279	47,9	6.827	52,1
Erzincan	92	43,8	118	56,2	262	55,7	208	44,3	374	63,2	218	36,8	876	62,2	532	37,8	2.107	68,9	952	31,1	5.413	67,5	2.603	32,5
Erzurum	1.356	66,2	691	33,8	2.679	65,3	1.424	34,7	2.693	66,5	1.357	33,5	3.513	57,2	2.625	42,8	5.398	55,0	4.421	45,0	11.726	54,5	9.776	45,5
Eskişehir	95	24,1	300	75,9	172	21,9	613	78,1	192	24,5	593	75,5	293	19,8	1.184	80,2	633	21,3	2.341	78,7	3.061	26,4	8.526	73,6
Gaziantep	190	12,1	1.382	87,9	472	14,2	2.853	85,8	655	15,1	3.674	84,9	1.532	16,2	7.931	83,8	3.418	19,9	13.785	80,1	8.827	24,8	26.732	75,2
Giresun	119	58,3	85	41,7	367	63,8	208	36,2	482	64,9	261	35,1	1.309	62,3	792	37,7	3.475	66,4	1.758	33,6	8.830	63,5	5.066	36,5
Gümüşhane	51	62,2	31	37,8	92	69,2	41	30,8	129	70,1	55	29,9	316	71,3	127	28,7	873	77,7	251	22,3	3.473	78,4	957	21,6
Hakkari	1.093	62,3	662	37,7	2.555	60,8	1.650	39,2	1.695	57,7	1.245	42,3	1.867	57,3	1.392	42,7	1.595	50,6	1.559	49,4	2.151	50,3	2.127	49,7
Hatay	612	49,2	632	50,8	1.187	50,1	1.180	49,9	1.339	55,9	1.055	44,1	3.128	59,0	2.175	41,0	5.666	60,5	3.702	39,5	10.803	57,8	7.897	42,2
İğdır	564	61,5	353	38,5	1.230	59,4	842	40,6	1.098	60,9	704	39,1	1.399	62,7	832	37,3	1.831	62,2	1.115	37,8	2.613	55,8	2.067	44,2
Isparta	76	42,7	102	57,3	195	51,7	182	48,3	249	57,8	182	42,2	682	57,5	504	42,5	1.427	57,6	1.049	42,4	4.654	56,8	3.537	43,2
İstanbul	-	-	13.014	-	-	-	26.825	-	-	-	21.652	-	-	-	45.747	-	-	-	76.334	-	-	-	141.904	-
İzmir	262	12,2	1.887	87,8	525	11,4	4.078	88,6	532	12,0	3.903	88,0	1.041	12,1	7.545	87,9	1.900	13,1	12.570	86,9	6.414	15,4	35.232	84,6
K.maraş	762	58,3	546	41,7	1.466	54,8	1.207	45,2	1.883	52,3	1.719	47,7	3.415	46,2	3.975	53,8	7.406	50,9	7.157	49,1	16.654	54,4	13.951	45,6

(devam ediyor)

## Ek-AD

Tüm İllerde Bulunan Kırsal ve Kentsel Alanda Bulunan Okuryazar Olmayan Yetişkin Nüfusun Yaş Grupları İçinde Dağılımı (devam)

## Okuryazar Olmayan

	18-24				25-34				35-44				45-54				55-64				65+			
	Kır	%	Kent	%	Kır	%	Kent	%	Kır	%	Kent	%	Kır	%	Kent	%	Kır	%	Kent	%	Kır	%	Kent	%
Karabük	45	48,9	47	51,1	102	42,7	137	57,3	142	51,3	135	48,7	440	52,5	398	47,5	1.318	51,1	1.259	48,9	4.448	50,6	4.347	49,4
Karaman	27	34,6	51	65,4	102	44,2	129	55,8	99	45,2	120	54,8	157	41,0	226	59,0	574	48,9	600	51,1	1.948	45,1	2.376	54,9
Kars	557	68,4	257	31,6	1.204	71,4	483	28,6	1148	72,3	440	27,7	1.908	71,3	768	28,7	3.027	69,3	1.343	30,7	6.066	68,7	2.765	31,3
Kastamonu	152	63,1	89	36,9	370	64,0	208	36,0	515	66,5	260	33,5	1.166	66,5	588	33,5	3.953	72,3	1.512	27,7	13.896	72,3	5.319	27,7
Kayseri	100	17,0	489	83,0	228	20,9	862	79,1	337	24,5	1.037	75,5	779	22,8	2.643	77,2	2.144	27,8	5.582	72,2	6.806	30,0	15.901	70,0
Kırıkkale	32	26,4	89	73,6	79	39,1	123	60,9	112	47,5	124	52,5	209	38,3	336	61,7	806	39,1	1.255	60,9	2.924	36,4	5.105	63,6
Kırklareli	49	18,0	223	82,0	129	26,7	355	73,3	180	31,6	389	68,4	278	35,0	516	65,0	441	37,6	733	62,4	3.242	55,7	2.580	44,3
Kırşehir	41	42,3	56	57,7	97	38,2	157	61,8	126	50,6	123	49,4	220	45,2	267	54,8	776	46,1	909	53,9	3.346	49,9	3.359	50,1
Kilis	43	41,0	62	59,0	83	36,6	144	63,4	108	43,2	142	56,8	233	40,9	336	59,1	538	41,4	761	58,6	1.505	40,1	2.252	59,9
Kocaeli	-	-	1.071	-	-	-	2.030	-	-	-	2.051	-	-	4.828	-	-	-	9.839	-	-	-	22.791	-	
Konya	353	30,4	807	69,6	749	33,0	1.522	67,0	853	38,0	1.389	62,0	2.075	38,3	3.336	61,7	4.814	39,2	7.461	60,8	13.874	41,1	19.845	58,9
Kütahya	95	40,3	141	59,7	237	48,3	254	51,7	212	50,1	211	49,9	428	45,5	512	54,5	1.382	52,5	1.249	47,5	6.832	60,2	4.514	39,8
Malatya	291	50,8	282	49,2	781	47,8	854	52,2	1.233	50,6	1.202	49,4	2.388	48,9	2.492	51,1	5.617	51,2	5.348	48,8	14.962	52,9	13.339	47,1
Manisa	280	30,2	648	69,8	765	35,7	1.379	64,3	788	37,5	1.311	62,5	1.428	37,6	2.372	62,4	3.095	41,2	4.424	58,8	13.580	51,8	12.641	48,2
Mardin	2.768	57,8	2.018	42,2	5.050	52,0	4.653	48,0	4.892	49,7	4.948	50,3	4.912	48,0	5.326	52,0	5.734	48,0	6.209	52,0	11.029	48,9	11.507	51,1
Mersin	249	13,5	1.590	86,5	554	15,1	3.115	84,9	501	15,9	2.644	84,1	850	15,8	4.513	84,2	1.635	19,2	6.881	80,8	5.994	30,7	13.524	69,3
Muğla	236	61,8	146	38,2	531	64,4	294	35,6	545	68,5	251	31,5	1.009	67,0	498	33,0	1.725	67,1	847	32,9	8.400	73,4	3.045	26,6
Muş	2.820	82,6	593	17,4	4.465	79,8	1.128	20,2	3.629	79,9	915	20,1	3.882	75,1	1.289	24,9	4.674	74,1	1.630	25,9	6.101	71,0	2.486	29,0
Nevşehir	74	55,2	60	44,8	181	55,7	144	44,3	183	56,8	139	43,2	383	49,7	387	50,3	1.086	56,9	822	43,1	4.262	59,3	2.920	40,7
Niğde	156	70,9	64	29,1	392	67,5	189	32,5	457	71,6	181	28,4	907	70,3	384	29,7	1.850	71,2	750	28,8	6.191	69,8	2.679	30,2
Ordu	305	63,8	173	36,2	795	63,8	452	36,2	1.047	65,0	565	35,0	2.733	60,4	1.793	39,6	7.214	64,4	3.991	35,6	20.312	65,5	10.720	34,5
Osmaniye	152	19,1	644	80,9	352	21,5	1.282	78,5	472	28,3	1.196	71,7	1.162	34,4	2.216	65,6	2.565	37,6	4.262	62,4	6.047	43,9	7.712	56,1

(devam ediyor)

## Ek-AD

*Tüm İllerde Bulunan Kırsal ve Kentsel Alanda Bulunan Okuryazar Olmayan Yetişkin Nüfusun Yaş Grupları İçinde Dağılımı (devam)*

## Okuryazar Olmayan

	18-24		25-34		35-44		45-54		55-64		65+													
	Kır	%	Kent	%	Kır	%	Kent	%	Kır	%	Kent	%												
Rize	46	40,4	68	59,6	162	45,8	192	54,2	223	52,0	206	48,0	629	53,2	554	46,8	1.429	57,9	1.037	42,1	4.571	57,6	3.365	42,4
Sakarya	150	27,4	398	72,6	345	26,8	941	73,2	375	30,9	838	69,1	1.041	38,1	1.693	61,9	2.597	44,2	3.278	55,8	8.700	46,2	10.120	53,8
Samsun	380	59,3	261	40,7	717	52,8	642	47,2	741	49,8	746	50,2	1.805	47,6	1.990	52,4	4.265	46,3	4.947	53,7	11.689	49,6	11.888	50,4
Siirt	1.149	51,6	1.077	48,4	2.131	46,6	2.445	53,4	1632	50,6	1.594	49,4	1.767	48,4	1.882	51,6	2.187	47,5	2.420	52,5	3.932	48,7	4.138	51,3
Sinop	121	76,1	38	23,9	225	66,4	114	33,6	214	72,8	80	27,2	448	69,8	194	30,2	1.565	76,9	469	23,1	5.215	74,1	1.827	25,9
Sivas	123	42,3	168	57,7	362	49,3	372	50,7	599	54,2	506	45,8	1.624	53,8	1.396	46,2	4.526	56,9	3.435	43,1	13.023	57,5	9.644	42,5
Ş.urfâ	9.269	59,8	6.240	40,2	14.770	54,5	12.323	45,5	11666	54,2	9.862	45,8	11.400	49,3	11.720	50,7	10.197	46,6	11.684	53,4	14.229	45,7	16.927	54,3
Şırnak	1.941	46,6	2.223	53,4	3.800	44,8	4.673	55,2	2774	45,6	3.310	54,4	2.257	43,8	2.891	56,2	2.475	43,5	3.217	56,5	3.636	41,2	5.195	58,8
Tekirdağ	197	32,0	419	68,0	328	28,6	818	71,4	300	32,7	618	67,3	607	34,4	1.157	65,6	1.077	38,5	1.721	61,5	3.542	45,2	4.288	54,8
Tokat	208	65,2	111	34,8	352	62,0	216	38,0	423	61,9	260	38,1	929	58,6	655	41,4	2.428	60,2	1.608	39,8	6.962	58,1	5.023	41,9
Trabzon	214	58,2	154	41,8	514	64,7	281	35,3	650	66,2	332	33,8	1.856	64,3	1.031	35,7	4.331	64,0	2.436	36,0	16.029	65,5	8.431	34,5
Tunceli	25	25,3	74	74,7	91	69,5	40	30,5	107	66,0	55	34,0	278	62,2	169	37,8	723	58,7	509	41,3	2.607	62,9	1.540	37,1
Uşak	42	50,0	42	50,0	98	37,4	164	62,6	108	40,1	161	59,9	187	24,7	570	75,3	545	28,9	1.339	71,1	3.249	45,7	3.860	54,3
Van	6.063	68,2	2.830	31,8	8.260	61,3	5.218	38,7	6114	60,2	4.048	39,8	6.936	57,7	5.075	42,3	7.001	52,9	6.243	47,1	8.746	51,0	8.416	49,0
Yalova	38	29,9	89	70,1	72	27,9	186	72,1	76	32,8	156	67,2	145	30,0	339	70,0	305	33,3	611	66,7	1.092	38,9	1.713	61,1
Yozgat	228	58,9	159	41,1	353	58,5	250	41,5	415	63,4	240	36,6	994	59,3	683	40,7	2.880	61,3	1.821	38,7	8.011	63,4	4.631	36,6
Zonguldak	215	58,4	153	41,6	605	65,5	319	34,5	822	71,3	331	28,7	3.080	76,1	965	23,9	7.485	78,0	2.111	22,0	14.754	74,5	5.037	25,5
<b>Toplam</b>	<b>48.306</b>	<b>43,3</b>	<b>63.129</b>	<b>56,7</b>	<b>86.506</b>	<b>39,6</b>	<b>131.762</b>	<b>60,4</b>	<b>78342</b>	<b>40,0</b>	<b>117.488</b>	<b>60,0</b>	<b>115.658</b>	<b>35,8</b>	<b>207.823</b>	<b>64,2</b>	<b>209.947</b>	<b>37,3</b>	<b>352.357</b>	<b>62,7</b>	<b>570.799</b>	<b>41,9</b>	<b>792.848</b>	<b>58,1</b>

**Ek-AE***Tüm İllerde Kırsal ve Kentsel Alanda Bulunan Okuryazar Olmayan Yetişkin Nüfusun Cinsiyete Göre Dağılımı*

	Okuryazar Olmayan							
	Kır				Kent			
	Erkek	%	Kadın	%	Erkek	%	Kadın	%
Adana	2.591	16,5	13.087	83,5	11.972	16,8	59.338	83,2
Adıyaman	4.280	20,1	16.991	79,9	3.218	16,5	16.231	83,5
Afyon	1.972	13,5	12.621	86,5	1.140	12,1	8.288	87,9
Ağrı	4.634	18,9	19.893	81,1	2.833	16,6	14.257	83,4
Aksaray	1.446	14,5	8.518	85,5	1.158	13,0	7.716	87,0
Amasya	1.196	20,2	4.730	79,8	1.049	17,0	5.135	83,0
Ankara	1.764	18,5	7.779	81,5	13.586	13,2	89.340	86,8
Antalya	2.112	21,2	7.836	78,8	2.476	15,1	13.873	84,9
Ardahan	1.038	18,3	4.620	81,7	225	14,8	1.294	85,2
Artvin	775	17,0	3.781	83,0	264	12,0	1.944	88,0
Aydın	2.913	18,8	12.555	81,2	1.741	16,9	8.554	83,1
Balıkesir	4.582	22,1	16.160	77,9	2.488	18,6	10.915	81,4
Bartın	2.079	23,6	6.733	76,4	186	13,7	1.176	86,3
Batman	2.539	22,6	8.709	77,4	3.952	16,6	19.800	83,4
Bayburt	430	15,3	2.386	84,7	121	9,7	1.132	90,3
Bilecik	526	20,4	2.047	79,6	407	15,2	2.270	84,8
Bingöl	2.997	23,1	9.988	76,9	1.300	15,6	7.009	84,4
Bitlis	2.754	19,8	11.135	80,2	1.279	14,5	7.562	85,5
Bolu	1.435	19,2	6.052	80,8	511	13,3	3.339	86,7
Burdur	811	17,0	3.947	83,0	455	12,5	3.177	87,5
Bursa	4.309	21,0	16.224	79,0	9.174	15,0	51.918	85,0
Çanakkale	1.550	24,0	4.911	76,0	756	22,8	2.561	77,2
Çankırı	1.239	19,1	5.242	80,9	540	15,8	2.879	84,2
Çorum	3.873	24,7	11.808	75,3	2.505	18,0	11.394	82,0
Denizli	1.465	17,2	7.065	82,8	1.408	15,0	8.010	85,0
Diyarbakır	9.668	21,4	35.521	78,6	12.227	16,6	61.312	83,4
Düzce	1.288	16,9	6.339	83,1	818	15,0	4.635	85,0
Edirne	1.337	22,9	4.503	77,1	1.732	22,6	5.918	77,4
Elazığ	2.950	24,5	9.111	75,5	2.913	19,6	11.915	80,4
Erzincan	1.632	17,9	7.492	82,1	680	14,7	3.951	85,3
Erzurum	5.262	19,2	22.103	80,8	2.739	13,5	17.555	86,5
Eskişehir	788	17,7	3.658	82,3	1.851	13,7	11.706	86,3
Gaziantep	2.316	15,3	12.778	84,7	7.129	12,6	49.228	87,4
Giresun	2.853	19,6	11.729	80,4	1.146	14,0	7.024	86,0
Gümüşhane	809	16,4	4.125	83,6	192	13,1	1.270	86,9
Hakkari	2.537	23,2	8.419	76,8	1.452	16,8	7.183	83,2
Hatay	5.224	23,0	17.511	77,0	3.432	20,6	13.209	79,4
İğdır	1.583	18,1	7.152	81,9	1.050	17,8	4.863	82,2
İsparta	1.261	17,3	6.022	82,7	751	13,5	4.805	86,5
İstanbul	-	-	-	-	49.690	15,3	275.786	84,7
İzmir	2.390	22,4	8.284	77,6	11.152	17,1	54.063	82,9

(devam ediyor)

## Ek-AE

*Tüm İllerde Kırsal ve Kentsel Alanda Bulunan Okuryazar Olmayan Yetişkin Nüfusun  
Cinsiyete Göre Dağılımı (devam)*

	Okuryazar Olmayan							
	Kır				Kent			
	Erkek	%	Kadın	%	Erkek	%	Kadın	%
K.maraş	6.699	21,2	24.887	78,8	4.823	16,9	23.732	83,1
Karabük	1.255	19,3	5.240	80,7	895	14,2	5.428	85,8
Karaman	593	20,4	2.314	79,6	538	15,4	2.964	84,6
Kars	2.348	16,9	11.562	83,1	966	16,0	5.090	84,0
Kastamonu	4.361	21,7	15.691	78,3	1.193	15,0	6.783	85,0
Kayseri	1.445	13,9	8.949	86,1	726	10,3	6.306	89,7
Kırıkkale	653	15,7	3.509	84,3	936	19,5	3.860	80,5
Kırklareli	875	20,3	3.444	79,7	620	12,7	4.251	87,3
Kırşehir	632	13,7	3.974	86,3	798	21,6	2.899	78,4
Kilis	506	20,2	2.004	79,8	3.244	12,2	23.270	87,8
Kocaeli	-	-	-	-	6.603	15,5	36.007	84,5
Konya	3.967	17,5	18.751	82,5	4.613	13,4	29.747	86,6
Kütahya	1.882	20,5	7.304	79,5	1.177	17,1	5.704	82,9
Malatya	4.996	19,8	20.276	80,2	3.390	14,4	20.127	85,6
Manisa	3.643	18,3	16.293	81,7	3.750	16,5	19.025	83,5
Mardin	6.571	19,1	27.814	80,9	6.505	18,8	28.156	81,2
Mersin	1.735	17,7	8.048	82,3	5.693	17,6	26.574	82,4
Muğla	2.204	17,7	10.242	82,3	804	15,8	4.277	84,2
Muş	4.755	18,6	20.816	81,4	1.083	13,5	6.958	86,5
Nevşehir	718	11,6	5.451	88,4	473	10,6	3.999	89,4
Niğde	1.127	11,3	8.826	88,7	508	12,0	3.739	88,0
Ordu	7.143	22,0	25.263	78,0	3.076	17,4	14.618	82,6
Osmaniye	2.039	19,0	8.711	81,0	2.901	16,8	14.411	83,2
Rize	695	9,8	6.365	90,2	643	11,9	4.779	88,1
Sakarya	2.093	15,8	11.115	84,2	2.587	15,0	14.681	85,0
Samsun	4.312	22,0	15.285	78,0	3.322	16,2	17.152	83,8
Siirt	2.678	20,9	10.120	79,1	2.143	15,8	11.413	84,2
Sinop	1.889	24,3	5.899	75,7	443	16,3	2.279	83,7
Sivas	3.918	19,3	16.339	80,7	2.013	13,0	13.508	87,0
Ş.urfa	11.013	15,4	60.518	84,6	12.396	18,0	56.360	82,0
Şırnak	3.012	17,8	13.871	82,2	3.662	17,0	17.847	83,0
Tekirdağ	1.296	21,4	4.755	78,6	1.796	19,9	7.225	80,1
Tokat	2.531	22,4	8.771	77,6	1.400	17,8	6.473	82,2
Trabzon	3.263	13,8	20.331	86,2	1.473	11,6	11.192	88,4
Tunceli	881	23,0	2.950	77,0	435	18,2	1.952	81,8
Uşak	582	13,8	3.647	86,2	1.005	16,4	5.131	83,6
Van	9.023	20,9	34.097	79,1	5.582	17,5	26.248	82,5
Yalova	326	18,9	1.402	81,1	467	15,1	2.627	84,9
Yozgat	2.662	20,7	10.219	79,3	1.180	15,2	6.604	84,8
Zonguldak	3.953	14,7	23.008	85,3	1.016	11,4	7.900	88,6
<b>Toplam</b>	<b>211.482</b>	<b>19,0</b>	<b>897.626</b>	<b>81,0</b>	<b>260.576</b>	<b>15,6</b>	<b>1.404.831</b>	<b>84,4</b>

## Ek-AF

## Tüm İllerde Bulunan Okuryazar Olmayan Kadın Nüfusunun Kır-Kent Dağılımı

	Okuryazar Olmayan						Okuryazar Olmayan				
	Kır Kadın	%	Kent Kadın	%	Toplam		Kır Kadın	%	Kent Kadın	%	Toplam
Adana	13.087	18,1	59.338	81,9	72.425	K.maraş	24.887	51,2	23.732	48,8	48.619
Adıyaman	16.991	51,1	16.231	48,9	33.222	Karabük	5.240	49,1	5.428	50,9	10.668
Afyon	12.621	60,4	8.288	39,6	20.909	Karaman	2.314	43,8	2.964	56,2	5.278
Ağrı	19.893	58,3	14.257	41,7	34.150	Kars	11.562	69,4	5.090	30,6	16.652
Aksaray	8.518	52,5	7.716	47,5	16.234	Kastamonu	15.691	69,8	6.783	30,2	22.474
Amasya	4.730	47,9	5.135	52,1	9.865	Kayseri	8.949	58,7	6.306	41,3	15.255
Ankara	7.779	8,0	89.340	92,0	97.119	Kırıkkale	3.509	47,6	3.860	52,4	7.369
Antalya	7.836	36,1	13.873	63,9	21.709	Kırklareli	3.444	44,8	4.251	55,2	7.695
Ardahan	4.620	78,1	1.294	21,9	5.914	Kırşehir	3.974	57,8	2.899	42,2	6.873
Artvin	3.781	66,0	1.944	34,0	5.725	Kilis	2.004	7,9	23.270	92,1	25.274
Aydın	12.555	59,5	8.554	40,5	21.109	Kocaeli	-	-	36.007	-	36.007
Balıkesir	16.160	59,7	10.915	40,3	27.075	Konya	18.751	38,7	29.747	61,3	48.498
Bartın	6.733	85,1	1.176	14,9	7.909	Kütahya	7.304	56,2	5.704	43,8	13.008
Batman	8.709	30,5	19.800	69,5	28.509	Malatya	20.276	50,2	20.127	49,8	40.403
Bayburt	2.386	67,8	1.132	32,2	3.518	Manisa	16.293	46,1	19.025	53,9	35.318
Bilecik	2.047	47,4	2.270	52,6	4.317	Mardin	27.814	49,7	28.156	50,3	55.970
Bingöl	9.988	58,8	7.009	41,2	16.997	Mersin	8.048	23,2	26.574	76,8	34.622
Bitlis	11.135	59,6	7.562	40,4	18.697	Muğla	10.242	70,5	4.277	29,5	14.519
Bolu	6.052	64,4	3.339	35,6	9.391	Muş	20.816	74,9	6.958	25,1	27.774
Burdur	3.947	55,4	3.177	44,6	7.124	Nevşehir	5.451	57,7	3.999	42,3	9.450
Bursa	16.224	23,8	51.918	76,2	68.142	Niğde	8.826	70,2	3.739	29,8	12.565
Çanakkale	4.911	65,7	2.561	34,3	7.472	Ordu	25.263	63,3	14.618	36,7	39.881
Çankırı	5.242	64,5	2.879	35,5	8.121	Osmaniye	8.711	37,7	14.411	62,3	23.122
Çorum	11.808	50,9	11.394	49,1	23.202	Rize	6.365	57,1	4.779	42,9	11.144
Denizli	7.065	46,9	8.010	53,1	15.075	Sakarya	11.115	43,1	14.681	56,9	25.796
Diyarbakır	35.521	36,7	61.312	63,3	96.833	Samsun	15.285	47,1	17.152	52,9	32.437
Düzce	6.339	57,8	4.635	42,2	10.974	Siirt	10.120	47,0	11.413	53,0	21.533
Edirne	4.503	43,2	5.918	56,8	10.421	Sinop	5.899	72,1	2.279	27,9	8.178
Elazığ	9.111	43,3	11.915	56,7	21.026	Sivas	16.339	54,7	13.508	45,3	29.847
Erzincan	7.492	65,5	3.951	34,5	11.443	Ş.urfa	60.518	51,8	56.360	48,2	116.878
Erzurum	22.103	55,7	17.555	44,3	39.658	Şırnak	13.871	43,7	17.847	56,3	31.718
Eskişehir	3.658	23,8	11.706	76,2	15.364	Tekirdağ	4.755	39,7	7.225	60,3	11.980
Gaziantep	12.778	20,6	49.228	79,4	62.006	Tokat	8.771	57,5	6.473	42,5	15.244
Giresun	11.729	62,5	7.024	37,5	18.753	Trabzon	20.331	64,5	11.192	35,5	31.523
Gümüşhane	4.125	76,5	1.270	23,5	5.395	Tunceli	2.950	60,2	1.952	39,8	4.902
Hakkari	8.419	54,0	7.183	46,0	15.602	Uşak	3.647	41,5	5.131	58,5	8.778
Hatay	17.511	57,0	13.209	43,0	30.720	Van	34.097	56,5	26.248	43,5	60.345
Iğdır	7.152	59,5	4.863	40,5	12.015	Yalova	1.402	34,8	2.627	65,2	4.029
Isparta	6.022	55,6	4.805	44,4	10.827	Yozgat	10.219	60,7	6.604	39,3	16.823
İstanbul	-	-	275.786	-	275.786	Zonguldak	23.008	74,4	7.900	25,6	30.908
İzmir	8.284	13,3	54.063	86,7	62.347	<b>Toplam</b>	<b>897.626</b>	<b>39,0</b>	<b>1.404.831</b>	<b>61,0</b>	<b>2.302.457</b>

**Ek-AG.1***Tüm İllerde Kırsal Alanda Bulunan Okuryazar Olmayan Yetişkin Nüfusun Yaş Gruplarının Cinsiyete Göre Dağılımı***Okuryazar Olmayan (Kırsal)**

	18-24		25-34				35-44				45-54				55-64				55-64					
	Erkek	%	Kadın	%	Erkek	%	Kadın	%	Erkek	%	Kadın	%	Erkek	%	Kadın	%	Erkek	%	Kadın	%	Erkek	%	Kadın	%
Adana	62	31,0	138	69,0	210	46,5	242	53,5	205	35,0	381	65,0	172	17,4	815	82,6	243	8,2	2.732	91,8	1.699	16,2	8.779	83,8
Adıyaman	79	36,7	136	63,3	131	21,1	489	78,9	127	11,1	1.014	88,9	173	6,6	2.444	93,4	652	12,2	4.677	87,8	3.118	27,5	8.231	72,5
Afyon	70	34,0	136	66,0	203	41,9	281	58,1	114	26,5	317	73,5	137	13,3	894	86,7	176	7,0	2.327	93,0	1.272	12,8	8.666	87,2
Ağrı	450	16,1	2.352	83,9	653	15,7	3.517	84,3	434	13,7	2.734	86,3	534	14,1	3.266	85,9	787	17,0	3.854	83,0	1.776	29,9	4.170	70,1
Aksaray	36	39,1	56	60,9	102	36,3	179	63,7	84	22,8	285	77,2	91	10,4	785	89,6	185	8,5	1.980	91,5	948	15,3	5.233	84,7
Amasya	17	30,9	38	69,1	56	40,0	84	60,0	58	37,9	95	62,1	67	20,7	257	79,3	121	13,6	770	86,4	877	20,1	3.486	79,9
Ankara	38	36,2	67	63,8	80	42,6	108	57,4	101	36,7	174	63,3	87	16,8	431	83,2	203	10,4	1.744	89,6	1.255	19,3	5.255	80,7
Antalya	64	34,6	121	65,4	165	41,5	233	58,5	116	33,7	228	66,3	95	18,8	410	81,2	91	11,2	720	88,8	1.581	20,5	6.124	79,5
Ardahan	22	27,8	57	72,2	49	25,5	143	74,5	51	23,9	162	76,1	73	13,9	451	86,1	163	12,5	1.141	87,5	680	20,3	2.666	79,7
Artvin	16	36,4	28	63,6	58	50,0	58	50,0	51	35,4	93	64,6	51	16,9	250	83,1	88	11,1	705	88,9	511	16,2	2.647	83,8
Aydın	84	32,7	173	67,3	231	39,2	359	60,8	195	33,1	395	66,9	239	22,7	813	77,3	286	12,2	2.053	87,8	1.878	17,7	8.762	82,3
Balıkesir	106	44,4	133	55,6	249	44,3	313	55,7	264	37,2	446	62,8	331	25,2	984	74,8	532	16,9	2.613	83,1	3.100	21,0	11.671	79,0
Bartın	37	50,7	36	49,3	104	41,8	145	58,2	104	35,9	186	64,1	119	19,1	505	80,9	275	15,9	1.451	84,1	1.440	24,6	4.410	75,4
Batman	142	15,9	749	84,1	309	18,4	1.368	81,6	180	14,8	1.037	85,2	196	16,3	1.007	83,7	333	17,3	1.589	82,7	1.379	31,8	2.959	68,2
Bayburt	15	45,5	18	54,5	29	42,6	39	57,4	26	28,6	65	71,4	25	10,2	220	89,8	40	6,7	558	93,3	295	16,6	1.486	83,4
Bilecik	10	31,3	22	68,8	29	47,5	32	52,5	25	34,7	47	65,3	45	29,2	109	70,8	50	18,2	225	81,8	367	18,5	1.612	81,5
Bingöl	102	14,1	622	85,9	253	20,9	959	79,1	179	15,2	999	84,8	276	15,4	1.516	84,6	478	17,1	2.313	82,9	1.709	32,3	3.579	67,7
Bitlis	230	14,4	1.366	85,6	289	13,4	1.875	86,6	242	13,9	1.503	86,1	331	16,4	1.686	83,6	470	18,4	2.083	81,6	1.192	31,3	2.622	68,7
Bolu	14	33,3	28	66,7	52	46,8	59	53,2	58	37,7	96	62,3	61	19,1	258	80,9	137	11,2	1.086	88,8	1.113	19,7	4.525	80,3
Burdur	23	52,3	21	47,7	64	47,4	71	52,6	62	30,7	140	69,3	63	16,4	320	83,6	102	14,0	624	86,0	497	15,2	2.771	84,8
Bursa	55	33,1	111	66,9	154	36,2	271	63,8	173	34,7	326	65,3	193	16,4	984	83,6	561	15,4	3.081	84,6	3.173	21,7	11.451	78,3

(devam ediyor)



**Ek-AG.1***Tüm İllerde Kırsal Alanda Bulunan Okuryazar Olmayan Yetişkin Nüfusun Yaş Gruplarının Cinsiyete Göre Dağılımı (devam)*

	Okuryazar Olmayan (Kırsal)																							
	18-24				25-34				35-44				45-54				55-64				55-64			
	Erkek	%	Kadın	%	Erkek	%	Kadın	%	Erkek	%	Kadın	%	Erkek	%	Kadın	%	Erkek	%	Kadın	%	Erkek	%	Kadın	%
Çanakkale	49	36,6	85	63,4	124	41,5	175	58,5	124	39,2	192	60,8	125	31,5	272	68,5	187	24,4	580	75,6	941	20,7	3.607	79,3
Çankırı	21	58,3	15	41,7	50	41,7	70	58,3	55	37,4	92	62,6	50	14,2	302	85,8	123	10,7	1.029	89,3	940	20,1	3.734	79,9
Çorum	44	36,7	76	63,3	140	41,3	199	58,7	103	25,9	295	74,1	191	18,0	870	82,0	514	15,7	2.754	84,3	2.881	27,5	7.614	72,5
Denizli	49	33,3	98	66,7	164	47,3	183	52,7	148	40,2	220	59,8	147	25,2	436	74,8	167	13,8	1.039	86,2	790	13,4	5.089	86,6
Diyarbakır	711	14,7	4.121	85,3	1.524	19,2	6.401	80,8	805	13,2	5.275	86,8	833	13,8	5.222	86,2	1.531	20,6	5.894	79,4	4.264	33,1	8.608	66,9
Düzce	33	44,6	41	55,4	80	37,4	134	62,6	71	30,9	159	69,1	97	13,7	610	86,3	175	10,8	1.445	89,2	832	17,4	3.950	82,6
Edirne	29	30,9	65	69,1	64	34,6	121	65,4	86	31,9	184	68,1	136	30,5	310	69,5	192	21,1	719	78,9	830	21,1	3.104	78,9
Elazığ	58	20,5	225	79,5	150	21,5	549	78,5	139	16,9	683	83,1	222	15,9	1.170	84,1	442	17,1	2.144	82,9	1.939	30,9	4.340	69,1
Erzincan	23	25,0	69	75,0	75	28,6	187	71,4	99	26,5	275	73,5	118	13,5	758	86,5	285	13,5	1.822	86,5	1.032	19,1	4.381	80,9
Erzurum	207	15,3	1.149	84,7	395	14,7	2.284	85,3	393	14,6	2.300	85,4	566	16,1	2.947	83,9	879	16,3	4.519	83,7	2.822	24,1	8.904	75,9
Eskişehir	20	21,1	75	78,9	52	30,2	120	69,8	45	23,4	147	76,6	66	22,5	227	77,5	94	14,8	539	85,2	511	16,7	2.550	83,3
Gaziantep	67	35,3	123	64,7	118	25,0	354	75,0	93	14,2	562	85,8	111	7,2	1.421	92,8	273	8,0	3.145	92,0	1.654	18,7	7.173	81,3
Giresun	48	40,3	71	59,7	149	40,6	218	59,4	136	28,2	346	71,8	174	13,3	1.135	86,7	394	11,3	3.081	88,7	1.952	22,1	6.878	77,9
Gümüşhane	25	49,0	26	51,0	48	52,2	44	47,8	44	34,1	85	65,9	45	14,2	271	85,8	81	9,3	792	90,7	566	16,3	2.907	83,7
Hakkari	211	19,3	882	80,7	468	18,3	2.087	81,7	358	21,1	1.337	78,9	434	23,2	1.433	76,8	382	23,9	1.213	76,1	684	31,8	1.467	68,2
Hatay	210	34,3	402	65,7	427	36,0	760	64,0	336	25,1	1.003	74,9	367	11,7	2.761	88,3	780	13,8	4.886	86,2	3.104	28,7	7.699	71,3
Iğdır	107	19,0	457	81,0	229	18,6	1.001	81,4	137	12,5	961	87,5	155	11,1	1.244	88,9	266	14,5	1.565	85,5	689	26,4	1.924	73,6
Isparta	33	43,4	43	56,6	60	30,8	135	69,2	96	38,6	153	61,4	91	13,3	591	86,7	137	9,6	1.290	90,4	844	18,1	3.810	81,9
İzmir	98	37,4	164	62,6	196	37,3	329	62,7	189	35,5	343	64,5	253	24,3	788	75,7	356	18,7	1.544	81,3	1.298	20,2	5.116	79,8
K.maraş	197	25,9	565	74,1	368	25,1	1.098	74,9	331	17,6	1.552	82,4	392	11,5	3.023	88,5	1.126	15,2	6.280	84,8	4.285	25,7	12.369	74,3
Karabük	17	37,8	28	62,2	38	37,3	64	62,7	42	29,6	100	70,4	43	9,8	397	90,2	134	10,2	1.184	89,8	981	22,1	3.467	77,9

(devam ediyor)

**Ek-AG.1***Tüm İllerde Kırsal Alanda Bulunan Okuryazar Olmayan Yetişkin Nüfusun Yaş Gruplarının Cinsiyete Göre Dağılımı (devam)*

	Okuryazar Olmayan (Kırsal)																							
	18-24				25-34				35-44				45-54				55-64				55-64			
	Erkek	%	Kadın	%	Erkek	%	Kadın	%	Erkek	%	Kadın	%	Erkek	%	Kadın	%	Erkek	%	Kadın	%	Erkek	%	Kadın	%
Karaman	11	40,7	16	59,3	53	52,0	49	48,0	42	42,4	57	57,6	25	15,9	132	84,1	60	10,5	514	89,5	402	20,6	1.546	79,4
Kars	89	16,0	468	84,0	177	14,7	1.027	85,3	171	14,9	977	85,1	222	11,6	1.686	88,4	381	12,6	2.646	87,4	1.308	21,6	4.758	78,4
Kastamonu	70	46,1	82	53,9	139	37,6	231	62,4	157	30,5	358	69,5	194	16,6	972	83,4	534	13,5	3.419	86,5	3.267	23,5	10.629	76,5
Kayseri	42	42,0	58	58,0	75	32,9	153	67,1	87	25,8	250	74,2	91	11,7	688	88,3	165	7,7	1.979	92,3	985	14,5	5.821	85,5
Kırkkale	11	34,4	21	65,6	36	45,6	43	54,4	33	29,5	79	70,5	28	13,4	181	86,6	52	6,5	754	93,5	493	16,9	2.431	83,1
Kırklareli	25	51,0	24	49,0	59	45,7	70	54,3	88	48,9	92	51,1	90	32,4	188	67,6	87	19,7	354	80,3	526	16,2	2.716	83,8
Kırşehir	12	29,3	29	70,7	45	46,4	52	53,6	45	35,7	81	64,3	49	22,3	171	77,7	71	9,1	705	90,9	410	12,3	2.936	87,7
Kilis	16	37,2	27	62,8	24	28,9	59	71,1	24	22,2	84	77,8	34	14,6	199	85,4	62	11,5	476	88,5	346	23,0	1.159	77,0
Konya	135	38,2	218	61,8	270	36,0	479	64,0	202	23,7	651	76,3	256	12,3	1.819	87,7	467	9,7	4.347	90,3	2.637	19,0	11.237	81,0
Kütahya	45	47,4	50	52,6	121	51,1	116	48,9	85	40,1	127	59,9	103	24,1	325	75,9	203	14,7	1.179	85,3	1.325	19,4	5.507	80,6
Malatya	74	25,4	217	74,6	164	21,0	617	79,0	203	16,5	1.030	83,5	232	9,7	2.156	90,3	814	14,5	4.803	85,5	3.509	23,5	11.453	76,5
Manisa	102	36,4	178	63,6	289	37,8	476	62,2	270	34,3	518	65,7	271	19,0	1.157	81,0	423	13,7	2.672	86,3	2.288	16,8	11.292	83,2
Mardin	360	13,0	2.408	87,0	668	13,2	4.382	86,8	456	9,3	4.436	90,7	543	11,1	4.369	88,9	989	17,2	4.745	82,8	3.555	32,2	7.474	67,8
Mersin	51	20,5	198	79,5	188	33,9	366	66,1	143	28,5	358	71,5	173	20,4	677	79,6	186	11,4	1.449	88,6	994	16,6	5.000	83,4
Muğla	90	38,1	146	61,9	229	43,1	302	56,9	198	36,3	347	63,7	219	21,7	790	78,3	231	13,4	1.494	86,6	1.237	14,7	7.163	85,3
Muş	425	15,1	2.395	84,9	611	13,7	3.854	86,3	476	13,1	3.153	86,9	577	14,9	3.305	85,1	847	18,1	3.827	81,9	1.819	29,8	4.282	70,2
Nevşehir	32	43,2	42	56,8	87	48,1	94	51,9	77	42,1	106	57,9	78	20,4	305	79,6	81	7,5	1.005	92,5	363	8,5	3.899	91,5
Niğde	40	25,6	116	74,4	154	39,3	238	60,7	103	22,5	354	77,5	80	8,8	827	91,2	110	5,9	1.740	94,1	640	10,3	5.551	89,7
Ordu	104	34,1	201	65,9	290	36,5	505	63,5	307	29,3	740	70,7	342	12,5	2.391	87,5	1.026	14,2	6.188	85,8	5.074	25,0	15.238	75,0
Osmaniye	56	36,8	96	63,2	126	35,8	226	64,2	127	26,9	345	73,1	140	12,0	1.022	88,0	351	13,7	2.214	86,3	1.239	20,5	4.808	79,5

(devam ediyor)

**Ek-AG.1***Tüm İllerde Kırsal Alanda Bulunan Okuryazar Olmayan Yetişkin Nüfusun Yaş Gruplarının Cinsiyete Göre Dağılımı (devam)***Okuryazar Olmayan (Kırsal)**

	18-24				25-34				35-44				45-54				55-64				55-64			
	Erkek	%	Kadın	%	Erkek	%	Kadın	%	Erkek	%	Kadın	%	Erkek	%	Kadın	%	Erkek	%	Kadın	%	Erkek	%	Kadın	%
Rize	16	34,8	30	65,2	71	43,8	91	56,2	78	35,0	145	65,0	56	8,9	573	91,1	81	5,7	1.348	94,3	393	8,6	4.178	91,4
Sakarya	59	39,3	91	60,7	114	33,0	231	67,0	134	35,7	241	64,3	139	13,4	902	86,6	261	10,1	2.336	89,9	1.386	15,9	7.314	84,1
Samsun	125	32,9	255	67,1	261	36,4	456	63,6	244	32,9	497	67,1	341	18,9	1.464	81,1	757	17,7	3.508	82,3	2.584	22,1	9.105	77,9
Siirt	188	16,4	961	83,6	304	14,3	1.827	85,7	233	14,3	1.399	85,7	276	15,6	1.491	84,4	436	19,9	1.751	80,1	1.241	31,6	2.691	68,4
Sinop	43	35,5	78	64,5	95	42,2	130	57,8	96	44,9	118	55,1	94	21,0	354	79,0	281	18,0	1.284	82,0	1.280	24,5	3.935	75,5
Sivas	51	41,5	72	58,5	126	34,8	236	65,2	146	24,4	453	75,6	153	9,4	1.471	90,6	503	11,1	4.023	88,9	2.939	22,6	10.084	77,4
Ş.urfa	999	10,8	8.270	89,2	1.692	11,5	13.078	88,5	1.257	10,8	10.409	89,2	1.372	12,0	10.028	88,0	1.800	17,7	8.397	82,3	3.893	27,4	10.336	72,6
Şırnak	221	11,4	1.720	88,6	464	12,2	3.336	87,8	263	9,5	2.511	90,5	314	13,9	1.943	86,1	506	20,4	1.969	79,6	1.244	34,2	2.392	65,8
Tekirdağ	47	23,9	150	76,1	87	26,5	241	73,5	81	27,0	219	73,0	107	17,6	500	82,4	182	16,9	895	83,1	792	22,4	2.750	77,6
Tokat	64	30,8	144	69,2	119	33,8	233	66,2	132	31,2	291	68,8	151	16,3	778	83,7	365	15,0	2.063	85,0	1.700	24,4	5.262	75,6
Trabzon	92	43,0	122	57,0	218	42,4	296	57,6	207	31,8	443	68,2	270	14,5	1.586	85,5	415	9,6	3.916	90,4	2.061	12,9	13.968	87,1
Tunceli	9	36,0	16	64,0	39	42,9	52	57,1	23	21,5	84	78,5	41	14,7	237	85,3	70	9,7	653	90,3	699	26,8	1.908	73,2
Uşak	14	33,3	28	66,7	43	43,9	55	56,1	28	25,9	80	74,1	32	17,1	155	82,9	40	7,3	505	92,7	425	13,1	2.824	86,9
Van	746	12,3	5.317	87,7	1.311	15,9	6.949	84,1	1.045	17,1	5.069	82,9	1.422	20,5	5.514	79,5	1.605	22,9	5.396	77,1	2.894	33,1	5.852	66,9
Yalova	13	34,2	25	65,8	27	37,5	45	62,5	21	27,6	55	72,4	26	17,9	119	82,1	45	14,8	260	85,2	194	17,8	898	82,2
Yozgat	93	40,8	135	59,2	134	38,0	219	62,0	97	23,4	318	76,6	138	13,9	856	86,1	429	14,9	2.451	85,1	1.771	22,1	6.240	77,9
Zonguldak	69	32,1	146	67,9	232	38,3	373	61,7	220	26,8	602	73,2	234	7,6	2.846	92,4	617	8,2	6.868	91,8	2.581	17,5	12.173	82,5
<b>Toplam</b>	<b>8.568</b>	<b>17,7</b>	<b>39.738</b>	<b>82,3</b>	<b>17.531</b>	<b>20,4</b>	<b>68.525</b>	<b>79,6</b>	<b>14.278</b>	<b>18,2</b>	<b>64.064</b>	<b>81,8</b>	<b>16.888</b>	<b>14,6</b>	<b>98.770</b>	<b>85,4</b>	<b>30.024</b>	<b>14,3</b>	<b>179.923</b>	<b>85,7</b>	<b>124.193</b>	<b>21,8</b>	<b>446.606</b>	<b>78,2</b>

**Ek-AG.2***Tüm İllerde Kentsel Alanda Bulunan Okuryazar Olmayan Yetişkin Nüfusun Yaş Gruplarının Cinsiyete Göre Dağılımı***Okuryazar Olmayan (Kentsel)**

	18-24				25-34				35-44				45-54				55-64				55-64			
	Erkek	%	Kadın	%	Erkek	%	Kadın	%	Erkek	%	Kadın	%	Erkek	%	Kadın	%	Erkek	%	Kadın	%	Erkek	%	Kadın	%
Adana	721	21,9	2.574	78,1	1.598	24,4	4.946	75,6	1.084	18,5	4.784	81,5	1.425	14,7	8.295	83,3	2.112	13,3	13.791	86,7	5.032	16,8	24.948	83,2
Adıyaman	58	29,3	140	70,7	115	21,1	429	78,9	93	9,1	926	90,9	153	5,9	2.432	94,1	546	10,5	4.634	89,5	2.253	22,7	7.670	77,3
Afyon	63	39,1	98	60,9	142	44,9	174	55,1	69	25,0	207	75,0	88	11,5	679	88,5	120	7,0	1.585	93,0	658	10,6	5.545	89,4
Ağrı	303	18,5	1.339	81,5	499	16,9	2.454	83,1	236	10,8	1.959	89,2	270	10,6	2.268	89,4	441	13,8	2.764	86,2	1.084	23,8	3.473	76,2
Aksaray	50	48,1	54	51,9	97	42,5	131	57,5	70	23,0	235	77,0	80	9,6	753	90,4	138	7,2	1.784	92,8	723	13,2	4.759	86,8
Amasya	38	54,3	32	45,7	51	38,3	82	61,7	41	29,7	97	70,3	54	14,2	327	85,8	108	10,3	936	89,7	757	17,1	3.661	82,9
Ankara	892	40,4	1.315	59,6	1.308	32,0	2.778	68,0	996	23,8	3.191	76,2	1.187	11,7	8.941	88,3	1.944	8,5	20.989	91,5	7.259	12,2	52.126	87,8
Antalya	156	27,0	421	73,0	359	27,6	942	72,4	251	24,0	795	76,0	257	13,4	1.666	86,6	318	10,1	2.846	89,9	1.135	13,6	7.203	86,4
Ardahan	20	50,0	20	50,0	23	31,1	51	68,9	11	17,7	51	82,3	28	17,0	137	83,0	44	12,0	323	88,0	99	12,2	712	87,8
Artvin	9	39,1	14	60,9	29	45,3	35	54,7	17	23,0	57	77,0	24	15,4	132	84,6	40	10,8	330	89,2	145	9,5	1.376	90,5
Aydın	91	31,7	196	68,3	187	33,3	375	66,7	152	31,7	328	68,3	162	19,4	672	80,6	243	15,2	1.360	84,8	906	13,9	5.623	86,1
Balıkesir	129	36,1	228	63,9	257	37,0	437	63,0	190	28,7	471	71,3	267	21,7	964	78,3	348	15,5	1.902	84,5	1.297	15,8	6.913	84,2
Bartın	10	33,3	20	66,7	16	39,0	25	61,0	13	26,0	37	74,0	12	10,9	98	89,1	25	11,2	198	88,8	110	12,1	798	87,9
Batman	264	16,1	1.374	83,9	557	14,3	3.328	85,7	310	10,2	2.727	89,8	322	9,7	3.011	90,3	629	14,2	3.788	85,8	1.870	25,1	5.572	74,9
Bayburt	12	54,5	10	45,5	14	29,8	33	70,2	14	29,8	33	70,2	8	7,6	97	92,4	11	4,4	240	95,6	62	7,9	719	92,1
Bilecik	31	39,7	47	60,3	46	33,1	93	66,9	23	21,7	83	78,3	25	13,3	163	86,7	45	12,1	328	87,9	237	13,2	1.556	86,8
Bingöl	58	20,4	226	79,6	119	16,0	627	84,0	106	11,4	826	88,6	114	8,2	1.271	91,8	195	10,7	1.634	89,3	708	22,6	2.425	77,4
Bitlis	109	20,4	426	79,6	125	12,5	878	87,5	94	10,7	786	89,3	103	8,3	1.134	91,7	201	10,2	1.767	89,8	647	20,1	2.571	79,9
Bolu	15	30,0	35	70,0	48	44,0	61	56,0	26	25,2	77	74,8	44	15,5	239	84,5	62	8,4	673	91,6	316	12,3	2.254	87,7
Burdur	16	50,0	16	50,0	33	39,3	51	60,7	39	36,4	68	63,6	39	14,7	227	85,3	52	8,1	592	91,9	276	11,0	2.223	89,0
Bursa	426	23,4	1.393	76,6	924	25,3	2.733	74,7	643	19,8	2.612	80,2	903	12,6	6.246	87,4	1.562	12,1	11.321	87,9	4.716	14,6	27.613	85,4

(devam ediyor)

## Ek-AG.2

*Tüm İllerde Kentsel Alanda Bulunan Okuryazar Olmayan Yetişkin Nüfusun Yaş Gruplarının Cinsiyete Göre Dağılımı (devam)*

## Okuryazar Olmayan (Kentsel)

	18-24				25-34				35-44				45-54				55-64				55-64			
	Erkek	%	Kadın	%	Erkek	%	Kadın	%	Erkek	%	Kadın	%	Erkek	%	Kadın	%	Erkek	%	Kadın	%	Erkek	%	Kadın	%
Çanakkale	87	52,7	78	47,3	83	36,7	143	63,3	55	34,4	105	65,6	71	26,2	200	73,8	95	21,3	350	78,7	365	17,8	1.685	82,2
Çankırı	26	53,1	23	46,9	52	44,8	64	55,2	33	31,7	71	68,3	41	16,4	209	83,6	38	6,1	589	93,9	350	15,4	1.923	84,6
Çorum	47	38,5	75	61,5	132	41,8	184	58,2	88	25,7	254	74,3	160	15,0	905	85,0	355	11,8	2.641	88,2	1.723	19,0	7.335	81,0
Denizli	73	29,2	177	70,8	177	30,1	411	69,9	116	24,4	360	75,6	170	16,7	845	83,3	208	11,0	1.678	89,0	664	12,8	4.539	87,2
Diyarbakır	769	17,5	3.630	82,5	1.786	16,0	9.382	84,0	1.065	10,9	8.729	89,1	1.100	9,3	10.757	90,7	2.043	14,8	11.758	85,2	5.464	24,3	17.056	75,7
Düzce	43	35,8	77	64,2	103	38,1	167	61,9	52	20,9	197	79,1	89	16,2	459	83,8	92	8,1	1.040	91,9	439	14,0	2.695	86,0
Edirne	101	29,2	245	70,8	187	28,9	461	71,1	222	31,9	475	68,1	286	29,6	680	70,4	304	21,9	1.081	78,1	632	17,5	2.976	82,5
Elazığ	118	36,6	204	63,4	213	25,9	608	74,1	185	16,8	919	83,2	248	11,4	1.937	88,6	506	14,2	3.063	85,8	1.643	24,1	5.184	75,9
Erzincan	39	33,1	79	66,9	44	21,2	164	78,8	51	23,4	167	76,6	67	12,6	465	87,4	98	10,3	854	89,7	381	14,6	2.222	85,4
Erzurum	172	24,9	519	75,1	261	18,3	1.163	81,7	188	13,9	1.169	86,1	216	8,2	2.409	91,8	423	9,6	3.998	90,4	1.479	15,1	8.297	84,9
Eskişehir	75	25,0	225	75,0	183	29,9	430	70,1	155	26,1	438	73,9	168	14,2	1.016	85,8	248	10,6	2.093	89,4	1.022	12,0	7.504	88,0
Gaziantep	328	23,7	1.054	76,3	521	18,3	2.332	81,7	371	10,1	3.303	89,9	443	5,6	7.488	94,4	1.107	8,0	12.678	92,0	4.359	16,3	22.373	83,7
Giresun	44	51,8	41	48,2	102	49,0	106	51,0	80	30,7	181	69,3	100	12,6	692	87,4	135	7,7	1.623	92,3	685	13,5	4.381	86,5
Gümüşhane	11	35,5	20	64,5	12	29,3	29	70,7	22	40,0	33	60,0	21	16,5	106	83,5	22	8,8	229	91,2	104	10,9	853	89,1
Hakkari	175	26,4	487	73,6	260	15,8	1.390	84,2	153	12,3	1.092	87,7	147	10,6	1.245	89,4	198	12,7	1.361	87,3	519	24,4	1.608	75,6
Hatay	204	32,3	428	67,7	409	34,7	771	65,3	252	23,9	803	76,1	322	14,8	1.853	85,2	530	14,3	3.172	85,7	1.715	21,7	6.182	78,3
İğdır	68	19,3	285	80,7	197	23,4	645	76,6	134	19,0	570	81,0	93	11,2	739	88,8	163	14,6	952	85,4	395	19,1	1.672	80,9
Isparta	58	56,9	44	43,1	71	39,0	111	61,0	48	26,4	134	73,6	60	11,9	444	88,1	85	8,1	964	91,9	429	12,1	3.108	87,9
İstanbul	3.305	25,4	9.709	74,6	6.837	25,5	19.988	74,5	3.960	18,3	17.692	81,7	5.232	11,4	40.515	88,6	9.072	11,9	67.262	88,1	21.284	15,0	120.620	85,0
İzmir	649	34,4	1.238	65,6	1.378	33,8	2.700	66,2	979	25,1	2.924	74,9	1.244	16,5	6.301	83,5	1.755	14,0	10.815	86,0	5.147	14,6	30.085	85,4
K.maraş	150	27,5	396	72,5	292	24,2	915	75,8	246	14,3	1.473	85,7	382	9,6	3.593	90,4	915	12,8	6.242	87,2	2.838	20,3	11.113	79,7

(devam ediyor)

## Ek-AG.2

*Tüm İllerde Kentsel Alanda Bulunan Okuryazar Olmayan Yetişkin Nüfusun Yaş Gruplarının Cinsiyete Göre Dağılımı (devam)*

## Okuryazar Olmayan (Kentsel)

	18-24				25-34				35-44				45-54				55-64				55-64			
	Erkek	%	Kadın	%	Erkek	%	Kadın	%	Erkek	%	Kadın	%	Erkek	%	Kadın	%	Erkek	%	Kadın	%	Erkek	%	Kadın	%
Karabük	23	48,9	24	51,1	53	38,7	84	61,3	52	38,5	83	61,5	49	12,3	349	87,7	102	8,1	1.157	91,9	616	14,2	3.731	85,8
Karaman	22	43,1	29	56,9	47	36,4	82	63,6	46	38,3	74	61,7	49	21,7	177	78,3	54	9,0	546	91,0	320	13,5	2.056	86,5
Kars	81	31,5	176	68,5	110	22,8	373	77,2	91	20,7	349	79,3	88	11,5	680	88,5	127	9,5	1.216	90,5	469	17,0	2.296	83,0
Kastamonu	40	44,9	49	55,1	86	41,3	122	58,7	72	27,7	188	72,3	91	15,5	497	84,5	156	10,3	1.356	89,7	748	14,1	4.571	85,9
Kayseri	182	37,2	307	62,8	269	31,2	593	68,8	231	22,3	806	77,7	267	10,1	2.376	89,9	385	6,9	5.197	93,1	1.910	12,0	13.991	88,0
Kırıkkale	26	29,2	63	70,8	44	35,8	79	64,2	39	31,5	85	68,5	41	12,2	295	87,8	85	6,8	1.170	93,2	491	9,6	4.614	90,4
Kırklareli	95	42,6	128	57,4	115	32,4	240	67,6	109	28,0	280	72,0	121	23,4	395	76,6	144	19,6	589	80,4	352	13,6	2.228	86,4
Kırşehir	20	35,7	36	64,3	70	44,6	87	55,4	44	35,8	79	64,2	37	13,9	230	86,1	66	7,3	843	92,7	383	11,4	2.976	88,6
Kilis	28	45,2	34	54,8	41	28,5	103	71,5	37	26,1	105	73,9	51	15,2	285	84,8	128	16,8	633	83,2	513	22,8	1.739	77,2
Kocaeli	305	28,5	766	71,5	565	27,8	1.465	72,2	454	22,1	1.597	77,9	526	10,9	4.302	89,1	1.045	10,6	8.794	89,4	3.708	16,3	19.083	83,7
Konya	249	30,9	558	69,1	494	32,5	1.028	67,5	311	22,4	1.078	77,6	389	11,7	2.947	88,3	610	8,2	6.851	91,8	2.560	12,9	17.285	87,1
Kütahya	63	44,7	78	55,3	121	47,6	133	52,4	71	33,6	140	66,4	107	20,9	405	79,1	165	13,2	1.084	86,8	650	14,4	3.864	85,6
Malatya	105	37,2	177	62,8	213	24,9	641	75,1	185	15,4	1.017	84,6	223	8,9	2.269	91,1	528	9,9	4.820	90,1	2.136	16,0	11.203	84,0
Manisa	164	25,3	484	74,7	375	27,2	1.004	72,8	250	19,1	1.061	80,9	384	16,2	1.988	83,8	561	12,7	3.863	87,3	2.016	15,9	10.625	84,1
Mardin	376	18,6	1.642	81,4	738	15,9	3.915	84,1	502	10,1	4.446	89,9	637	12,0	4.689	88,0	976	15,7	5.233	84,3	3.276	28,5	8.231	71,5
Mersin	342	21,5	1.248	78,5	797	25,6	2.318	74,4	511	19,3	2.133	80,7	670	14,8	3.843	85,2	1.009	14,7	5.872	85,3	2.364	17,5	11.160	82,5
Muğla	64	43,8	82	56,2	108	36,7	186	63,3	83	33,1	168	66,9	91	18,3	407	81,7	100	11,8	747	88,2	358	11,8	2.687	88,2
Muş	86	14,5	507	85,5	140	12,4	988	87,6	80	8,7	835	91,3	128	9,9	1.161	90,1	156	9,6	1.474	90,4	493	19,8	1.993	80,2
Nevşehir	21	35,0	39	65,0	66	45,8	78	54,2	36	25,9	103	74,1	51	13,2	336	86,8	57	6,9	765	93,1	242	8,3	2.678	91,7
Niğde	23	35,9	41	64,1	73	38,6	116	61,4	56	30,9	125	69,1	48	12,5	336	87,5	50	6,7	700	93,3	258	9,6	2.421	90,4
Ordu	70	40,5	103	59,5	201	44,5	251	55,5	159	28,1	406	71,9	202	11,3	1.591	88,7	454	11,4	3.537	88,6	1.990	18,6	8.730	81,4
Osmaniye	161	25,0	483	75,0	330	25,7	952	74,3	265	22,2	931	77,8	309	13,9	1.907	86,1	493	11,6	3.769	88,4	1.343	17,4	6.369	82,6

(devam ediyor)

**Ek-AG.2***Tüm İllerde Kentsel Alanda Bulunan Okuryazar Olmayan Yetişkin Nüfusun Yaş Gruplarının Cinsiyete Göre Dağılımı (devam)*

	Okuryazar Olmayan (Kentsel)																							
	18-24				25-34				35-44				45-54				55-64				55-64			
	Erkek	%	Kadın	%	Erkek	%	Kadın	%	Erkek	%	Kadın	%	Erkek	%	Kadın	%	Erkek	%	Kadın	%	Erkek	%	Kadın	%
Rize	31	45,6	37	54,4	96	50,0	96	50,0	68	33,0	138	67,0	68	12,3	486	87,7	88	8,5	949	91,5	292	8,7	3.073	91,3
Sakarya	104	26,1	294	73,9	314	33,4	627	66,6	212	25,3	626	74,7	284	16,8	1.409	83,2	380	11,6	2.898	88,4	1.293	12,8	8.827	87,2
Samsun	108	41,4	153	58,6	254	39,6	388	60,4	241	32,3	505	67,7	258	13,0	1.732	87,0	619	12,5	4.328	87,5	1.842	15,5	10.046	84,5
Siirt	160	14,9	917	85,1	360	14,7	2.085	85,3	196	12,3	1.398	87,7	227	12,1	1.655	87,9	294	12,1	2.126	87,9	906	21,9	3.232	78,1
Sinop	15	39,5	23	60,5	34	29,8	80	70,2	24	30,0	56	70,0	36	18,6	158	81,4	57	12,2	412	87,8	277	15,2	1.550	84,8
Sivas	68	40,5	100	59,5	131	35,2	241	64,8	124	24,5	382	75,5	111	8,0	1.285	92,0	245	7,1	3.190	92,9	1.334	13,8	8.310	86,2
Ş.urfa	1.046	16,8	5.194	83,2	2.083	16,9	10.240	83,1	1.080	11,0	8.782	89,0	1.411	12,0	10.309	88,0	2.136	18,3	9.548	81,7	4.640	27,4	12.287	72,6
Şırnak	328	14,8	1.895	85,2	666	14,3	4.007	85,7	250	7,6	3.060	92,4	302	10,4	2.589	89,6	542	16,8	2.675	83,2	1.574	30,3	3.621	69,7
Tekirdağ	136	32,5	283	67,5	228	27,9	590	72,1	164	26,5	454	73,5	191	16,5	966	83,5	298	17,3	1.423	82,7	779	18,2	3.509	81,8
Tokat	49	44,1	62	55,9	64	29,6	152	70,4	54	20,8	206	79,2	94	14,4	561	85,6	189	11,8	1.419	88,2	950	18,9	4.073	81,1
Trabzon	94	61,0	60	39,0	146	52,0	135	48,0	118	35,5	214	64,5	127	12,3	904	87,7	231	9,5	2.205	90,5	757	9,0	7.674	91,0
Tunceli	64	86,5	10	13,5	21	52,5	19	47,5	23	41,8	32	58,2	17	10,1	152	89,9	46	9,0	463	91,0	264	17,1	1.276	82,9
Uşak	8	19,0	34	81,0	73	44,5	91	55,5	45	28,0	116	72,0	98	17,2	472	82,8	171	12,8	1.168	87,2	610	15,8	3.250	84,2
Van	386	13,6	2.444	86,4	770	14,8	4.448	85,2	562	13,9	3.486	86,1	670	13,2	4.405	86,8	1.047	16,8	5.196	83,2	2.147	25,5	6.269	74,5
Yalova	32	36,0	57	64,0	57	30,6	129	69,4	33	21,2	123	78,8	42	12,4	297	87,6	72	11,8	539	88,2	231	13,5	1.482	86,5
Yozgat	66	41,5	93	58,5	117	46,8	133	53,2	67	27,9	173	72,1	89	13,0	594	87,0	189	10,4	1.632	89,6	652	14,1	3.979	85,9
Zonguldak	53	34,6	100	65,4	99	31,0	220	69,0	85	25,7	246	74,3	88	9,1	877	90,9	147	7,0	1.964	93,0	544	10,8	4.493	89,2
<b>Toplam</b>	<b>15.307</b>	<b>24,2</b>	<b>47.822</b>	<b>75,8</b>	<b>30.416</b>	<b>23,1</b>	<b>101.346</b>	<b>76,9</b>	<b>19.963</b>	<b>17,0</b>	<b>97.525</b>	<b>83,0</b>	<b>24.897</b>	<b>12,0</b>	<b>182.926</b>	<b>88,0</b>	<b>41.778</b>	<b>11,9</b>	<b>310.579</b>	<b>88,1</b>	<b>128.215</b>	<b>16,2</b>	<b>664.633</b>	<b>83,8</b>

**Ek-BA**

*Tüm İllerde Kırsal ve Kentsel Alanda Bulunan Okuryazar Fakat Bir Okul Bitirmemiş Olan Yetişkin Nüfusun Kırsal ve Kentsel Alanda Bulunan Okuryazar Fakat Bir Okul Bitirmemiş Olan Toplam Yetişkin Nüfus İçinde Dağılımı*

	Okuryazar Fakat Bir Okul Bitirmemiş					Okuryazar Fakat Bir Okul Bitirmemiş			
	Kır	%	Kent	%		Kır	%	Kent	%
Adana	16.058	1,2	84.497	4,0	K.maraş	25.441	1,9	23.654	1,1
Adıyaman	15.558	1,1	12.559	0,6	Karabük	3.868	0,3	5.252	0,2
Afyon	20.109	1,5	10.580	0,5	Karaman	4.476	0,3	4.100	0,2
Ağrı	27.413	2,0	23.062	1,1	Kars	11.486	0,8	4.784	0,2
Aksaray	7.298	0,5	7.003	0,3	Kastamonu	16.080	1,2	7.056	0,3
Amasya	9.814	0,7	5.926	0,3	Kayseri	11.370	0,8	35.429	1,7
Ankara	9.679	0,7	99.902	4,7	Kırıkkale	3.170	0,2	6.803	0,3
Antalya	43.477	3,2	44.373	2,1	Kırklareli	5.292	0,4	5.745	0,3
Ardahan	4.066	0,3	1.132	0,1	Kırşehir	4.895	0,4	4.619	0,2
Artvin	4.739	0,3	2.664	0,1	Kilis	2.488	0,2	4.247	0,2
Aydın	32.095	2,3	23.753	1,1	Kocaeli	-	-	46.272	2,2
Balıkesir	36.205	2,6	20.965	1,0	Konya	2,5	2,5	44.774	2,1
Bartın	11.452	0,8	1.661	0,1	Kütahya	1,7	1,7	11.647	0,5
Batman	12.255	0,9	25.486	1,2	Malatya	1,1	1,1	15.509	0,7
Bayburt	2.096	0,2	1.254	0,1	Manisa	2,5	2,5	35.720	1,7
Bilecik	2.382	0,2	2.825	0,1	Mardin	1,8	1,8	28.086	1,3
Bingöl	12.026	0,9	8.651	0,4	Mersin	1,7	1,7	73.332	3,4
Bitlis	16.832	1,2	11.436	0,5	Muğla	1,3	1,3	7.554	0,4
Bolu	7.168	0,5	3.852	0,2	Muş	1,9	1,9	9.366	0,4
Burdur	6.554	0,5	4.639	0,2	Nevşehir	0,5	0,5	3.886	0,2
Bursa	15.354	1,1	62.806	3,0	Niğde	0,7	0,7	3.953	0,2
Çanakkale	19.237	1,4	7.666	0,4	Ordu	2,5	2,5	20.130	0,9
Çankırı	5.515	0,4	3.320	0,2	Osmaniye	0,3	0,3	10.857	0,5
Çorum	21.754	1,6	14.199	0,7	Rize	0,6	0,6	8.335	0,4
Denizli	24.630	1,8	23.152	1,1	Sakarya	0,8	0,8	16.294	0,8
Diyarbakır	56.538	4,1	96.349	4,5	Samsun	3,9	3,9	37.098	1,7
Düzce	8.821	0,6	6.820	0,3	Siirt	0,8	0,8	12.393	0,6
Edirne	9.157	0,7	9.529	0,4	Sinop	0,8	0,8	3.830	0,2
Elazığ	16.585	1,2	28.504	1,3	Sivas	1,1	1,1	12.415	0,6
Erzincan	5.250	0,4	3.648	0,2	Şanlıurfa	5,3	5,3	84.276	4,0
Erzurum	23.117	1,7	18.620	0,9	Şırnak	1,0	1,0	21.389	1,0
Eskişehir	4.346	0,3	13.201	0,6	Tekirdağ	0,9	0,9	18.177	0,9
Gaziantep	14.869	1,1	77.576	3,6	Tokat	2,3	2,3	22.816	1,1
Giresun	24.278	1,8	12.699	0,6	Trabzon	1,8	1,8	14.110	0,7
Gümüşhane	5.428	0,4	2.138	0,1	Tunceli	0,1	0,1	2.405	0,1
Hakkari	10.681	0,8	9.402	0,4	Uşak	0,8	0,8	7.869	0,4
Hatay	54.899	4,0	43.358	2,0	Van	4,1	4,1	43.653	2,1
Iğdır	7.534	0,5	6.276	0,3	Yalova	0,2	0,2	4.235	0,2
Isparta	8.718	0,6	6.070	0,3	Yozgat	0,9	0,9	8.481	0,4
İstanbul	-	-	411.805	19,4	Zonguldak	1,2	1,2	6.849	0,3
İzmir	31.166	2,3	135.361	6,4	<b>Toplam</b>	<b>1.374.723</b>	<b>100,0</b>	<b>2.126.119</b>	<b>100,0</b>



**Ek-BB***Tüm İllerde Bulunan Okuryazar Fakat Bir Okul Bitirmemiş Olan Yetişkin Nüfusun  
Kır-Kent Dağılımı*

	Okuryazar Fakat Bir Okul Bitirmemiş						Okuryazar Fakat Bir Okul Bitirmemiş				
	Kır	%	Kent	%	Toplam		Kır	%	Kent	%	Toplam
Adana	16.058	16,0	84.497	84,0	100.555	K.maraş	25.441	51,8	23.654	48,2	49.095
Adıyaman	15.558	55,3	12.559	44,7	28.117	Karabük	3.868	42,4	5.252	57,6	9.120
Afyon	20.109	65,5	10.580	34,5	30.689	Karaman	4.476	52,2	4.100	47,8	8.576
Ağrı	27.413	54,3	23.062	45,7	50.475	Kars	11.486	70,6	4.784	29,4	16.270
Aksaray	7.298	51,0	7.003	49,0	14.301	Kastamonu	16.080	69,5	7.056	30,5	23.136
Amasya	9.814	62,4	5.926	37,6	15.740	Kayseri	11.370	24,3	35.429	75,7	46.799
Ankara	9.679	8,8	99.902	91,2	109.581	Kırıkkale	3.170	31,8	6.803	68,2	9.973
Antalya	43.477	49,5	44.373	50,5	87.850	Kırklareli	5.292	47,9	5.745	52,1	11.037
Ardahan	4.066	78,2	1.132	21,8	5.198	Kırşehir	4.895	51,5	4.619	48,5	9.514
Artvin	4.739	64,0	2.664	36,0	7.403	Kilis	2.488	36,9	4.247	63,1	6.735
Aydın	32.095	57,5	23.753	42,5	55.848	Kocaeli	-	-	46.272	-	46.272
Balıkesir	36.205	63,3	20.965	36,7	57.170	Konya	34.085	41,0	48.955	59,0	83.040
Bartın	11.452	87,3	1.661	12,7	13.113	Kütahya	22.974	11,1	183.477	88,9	206.451
Batman	12.255	32,5	25.486	67,5	37.741	Malatya	14.633	7,9	171.705	92,1	186.338
Bayburt	2.096	62,6	1.254	37,4	3.350	Manisa	33.944	30,4	77.658	69,6	111.602
Bilecik	2.382	45,7	2.825	54,3	5.207	Mardin	25.188	23,8	80.602	76,2	105.790
Bingöl	12.026	58,2	8.651	41,8	20.677	Mersin	23.946	13,8	149.084	86,2	173.030
Bitlis	16.832	59,5	11.436	40,5	28.268	Muğla	18.463	15,8	98.525	84,2	116.988
Bolu	7.168	65,0	3.852	35,0	11.020	Muş	26.394	9,0	267.026	91,0	293.420
Burdur	6.554	58,6	4.639	41,4	11.193	Nevşehir	6.198	16,2	32.137	83,8	38.335
Bursa	15.354	19,6	62.806	80,4	78.160	Niğde	9.463	20,5	36.596	79,5	46.059
Çanakkale	19.237	71,5	7.666	28,5	26.903	Ordu	34.255	41,3	48.607	58,7	82.862
Çankırı	5.515	62,4	3.320	37,6	8.835	Osmaniye	4.756	20,1	18.878	79,9	23.634
Çorum	21.754	60,5	14.199	39,5	35.953	Rize	8.318	9,0	84.620	91,0	92.938
Denizli	24.630	51,5	23.152	48,5	47.782	Sakarya	10.509	18,7	45.769	81,3	56.278
Diyarbakır	56.538	37,0	96.349	63,0	152.887	Samsun	53.451	38,5	85.428	61,5	138.879
Düzce	8.821	56,4	6.820	43,6	15.641	Siirt	10.597	13,4	68.366	86,6	78.963
Edirne	9.157	49,0	9.529	51,0	18.686	Sinop	10.512	6,6	149.804	93,4	160.316
Elazığ	16.585	36,8	28.504	63,2	45.089	Sivas	15.336	23,3	50.380	76,7	65.716
Erzincan	5.250	59,0	3.648	41,0	8.898	Şanlıurfa	72.658	45,4	87.209	54,6	159.867
Erzurum	23.117	55,4	18.620	44,6	41.737	Şırnak	14.162	19,1	59.982	80,9	74.144
Eskişehir	4.346	24,8	13.201	75,2	17.547	Tekirdağ	12.186	4,7	248.215	95,3	260.401
Gaziantep	14.869	16,1	77.576	83,9	92.445	Tokat	31.832	26,2	89.584	73,8	121.416
Giresun	24.278	65,7	12.699	34,3	36.977	Trabzon	25.176	22,9	84.802	77,1	109.978
Gümüşhane	5.428	71,7	2.138	28,3	7.566	Tunceli	1.990	2,2	87.473	97,8	89.463
Hakkari	10.681	53,2	9.402	46,8	20.083	Uşak	11.333	14,8	65.247	85,2	76.580
Hatay	54.899	55,9	43.358	44,1	98.257	Van	56.821	46,9	64.220	53,1	121.041
İğdır	7.534	54,6	6.276	45,4	13.810	Yalova	2.118	6,3	31.452	93,7	33.570
Isparta	8.718	59,0	6.070	41,0	14.788	Yozgat	12.727	8,5	137.670	91,5	150.397
İstanbul	-	-	411.805	-	411.805	Zonguldak	16.979	34,9	31.649	65,1	48.628
İzmir	31.166	18,7	135.361	81,3	166.527	<b>Toplam</b>	<b>1.374.723</b>	<b>39,3</b>	<b>2.126.119</b>	<b>60,7</b>	<b>3.500.842</b>

## Ek-BC

*Tüm İllerde Kırsal ve Kentsel Alanda Bulunan Okuryazar Fakat Bir Okul Bitirmemiş Olan Yetişkin Nüfusun Yaş Gruplarına Göre Dağılımı*

	Okuryazar Fakat Bir Okul Bitirmemiş																							
	18-24				25-34				35-44				45-54				55-64				65+			
	Kır	%	Kent	%	Kır	%	Kent	%	Kır	%	Kent	%	Kır	%	Kent	%	Kır	%	Kent	%	Kır	%	Kent	%
Adana	1.137	0,6	21.597	5,1	924	0,7	15.892	5,0	732	0,8	9.621	5,0	1.606	1,1	10.882	4,1	3.824	1,5	12.356	3,4	7.835	1,4	14.149	2,5
Adıyaman	4.324	2,1	2.413	0,6	2.008	1,5	1.771	0,6	1.477	1,6	1.577	0,8	1.872	1,3	2.190	0,8	2.656	1,0	2.208	0,6	3.221	0,6	2.400	0,4
Afyon	1.958	1,0	1.333	0,3	873	0,6	590	0,2	1.024	1,1	533	0,3	2.397	1,7	1.366	0,5	4.770	1,8	2.413	0,7	9.087	1,7	4.345	0,8
Ağrı	11.448	5,7	9.090	2,2	6.373	4,7	5.413	1,7	3.072	3,3	2.787	1,4	2.623	1,8	2.411	0,9	2.080	0,8	1.874	0,5	1.817	0,3	1.487	0,3
Aksaray	889	0,4	975	0,2	417	0,3	471	0,1	454	0,5	439	0,2	990	0,7	966	0,4	1.843	0,7	1.704	0,5	2.705	0,5	2.448	0,4
Amasya	335	0,2	442	0,1	216	0,2	299	0,1	183	0,2	187	0,1	679	0,5	551	0,2	2.229	0,9	1.458	0,4	6.172	1,1	2.989	0,5
Ankara	454	0,2	15.911	3,8	270	0,2	9.190	2,9	254	0,3	6.060	3,1	733	0,5	12.067	4,5	2.000	0,8	21.732	6,0	5.968	1,1	34.942	6,1
Antalya	2.223	1,1	5.864	1,4	2.341	1,7	5.732	1,8	2.147	2,3	3.621	1,9	4.678	3,3	5.790	2,2	10.159	3,9	8.727	2,4	21.929	4,0	14.639	2,6
Ardahan	614	0,3	400	0,1	458	0,3	75	0,0	246	0,3	38	0,0	414	0,3	80	0,0	850	0,3	215	0,1	1.484	0,3	324	0,1
Artvin	106	0,1	251	0,1	105	0,1	100	0,0	132	0,1	101	0,1	343	0,2	271	0,1	1.047	0,4	581	0,2	3.006	0,6	1.360	0,2
Aydın	2.020	1,0	2.383	0,6	1.731	1,3	2.283	0,7	1.315	1,4	1.585	0,8	2.710	1,9	2.498	0,9	6.024	2,3	4.121	1,1	18.295	3,4	10.883	1,9
Balıkesir	1.461	0,7	2.407	0,6	1.127	0,8	1.587	0,5	1.000	1,1	1.137	0,6	2.819	2,0	1.919	0,7	7.402	2,9	3.650	1,0	22.396	4,1	10.265	1,8
Bartın	221	0,1	145	0,0	168	0,1	60	0,0	261	0,3	53	0,0	1.560	1,1	187	0,1	3.982	1,5	422	0,1	5.260	1,0	794	0,1
Batman	3.567	1,8	7.543	1,8	2.985	2,2	6.659	2,1	1.966	2,1	4.112	2,1	1.503	1,1	3.116	1,2	1.221	0,5	2.235	0,6	1.013	0,2	1.821	0,3
Bayburt	145	0,1	260	0,1	88	0,1	69	0,0	92	0,1	57	0,0	269	0,2	148	0,1	461	0,2	264	0,1	1.041	0,2	456	0,1
Bilecik	112	0,1	775	0,2	77	0,1	236	0,1	54	0,1	130	0,1	121	0,1	199	0,1	339	0,1	365	0,1	1.679	0,3	1.120	0,2
Bingöl	3.323	1,6	1.853	0,4	2.744	2,0	1.715	0,5	1.471	1,6	1.497	0,8	1.536	1,1	1.472	0,6	1.427	0,6	1.074	0,3	1.525	0,3	1.040	0,2
Bitlis	6.261	3,1	3.618	0,9	3.795	2,8	2.333	0,7	2.036	2,2	1.548	0,8	1.889	1,3	1.513	0,6	1.559	0,6	1.314	0,4	1.292	0,2	1.110	0,2
Bolu	126	0,1	462	0,1	107	0,1	272	0,1	93	0,1	141	0,1	395	0,3	328	0,1	1.689	0,7	799	0,2	4.758	0,9	1.850	0,3
Burdur	128	0,1	264	0,1	131	0,1	214	0,1	119	0,1	142	0,1	439	0,3	440	0,2	1.290	0,5	1.034	0,3	4.447	0,8	2.545	0,4

(devam ediyor)

## Ek-BC

*Tüm İllerde Kırsal ve Kentsel Alanda Bulunan Okuryazar Fakat Bir Okul Bitirmemiş Olan Yetişkin Nüfusun Yaş Gruplarına Göre Dağılımı (devam)*

	Okuryazar Fakat Bir Okul Bitirmemiş																							
	18-24				25-34				35-44				45-54				55-64				65+			
	Kır	%	Kent	%	Kır	%	Kent	%	Kır	%	Kent	%	Kır	%	Kent	%	Kır	%	Kent	%	Kır	%	Kent	%
Bursa	732	0,4	11.046	2,6	502	0,4	7.915	2,5	407	0,4	4.312	2,2	1.151	0,8	7.757	2,9	3.369	1,3	11.778	3,3	9.193	1,7	19.998	3,5
Çanakkale	468	0,2	1.500	0,4	489	0,4	590	0,2	479	0,5	401	0,2	1.092	0,8	607	0,2	3.331	1,3	1.192	0,3	13.378	2,5	3.376	0,6
Çankırı	186	0,1	300	0,1	92	0,1	172	0,1	83	0,1	123	0,1	351	0,2	357	0,1	1.242	0,5	715	0,2	3.561	0,7	1.653	0,3
Çorum	898	0,4	808	0,2	568	0,4	666	0,2	527	0,6	530	0,3	1.595	1,1	1.504	0,6	5.726	2,2	3.664	1,0	12.440	2,3	7.027	1,2
Denizli	1.011	0,5	1.886	0,4	695	0,5	1.613	0,5	604	0,7	1.105	0,6	1.546	1,1	1.986	0,7	4.660	1,8	4.261	1,2	16.114	3,0	12.301	2,2
Diyarbakır	17.300	8,6	24.162	5,8	14.757	10,8	25.895	8,2	8.577	9,2	17.081	8,8	6.305	4,4	12.787	4,8	4.844	1,9	8.653	2,4	4.755	0,9	7.771	1,4
Düzce	315	0,2	501	0,1	185	0,1	416	0,1	270	0,3	368	0,2	1.068	0,8	924	0,3	2.578	1,0	1.749	0,5	4.405	0,8	2.862	0,5
Edirne	366	0,2	2.263	0,5	306	0,2	1.120	0,4	329	0,4	748	0,4	608	0,4	1.044	0,4	1.626	0,6	1.434	0,4	5.922	1,1	2.920	0,5
Elazığ	1.501	0,7	1.895	0,5	1.795	1,3	2.481	0,8	1.757	1,9	3.112	1,6	2.452	1,7	4.979	1,9	3.280	1,3	6.352	1,8	5.800	1,1	9.685	1,7
Erzincan	378	0,2	733	0,2	294	0,2	264	0,1	288	0,3	219	0,1	630	0,4	430	0,2	1.221	0,5	676	0,2	2.439	0,4	1.326	0,2
Erzurum	5.715	2,8	4.363	1,0	3.578	2,6	2.689	0,8	2.418	2,6	1.801	0,9	2.712	1,9	2.412	0,9	3.300	1,3	2.875	0,8	5.394	1,0	4.480	0,8
Eskişehir	274	0,1	1.491	0,4	240	0,2	1.097	0,3	162	0,2	650	0,3	298	0,2	1.213	0,5	674	0,3	2.333	0,6	2.698	0,5	6.417	1,1
Gaziantep	3.538	1,8	23.648	5,6	1.764	1,3	16.026	5,0	1.204	1,3	7.655	4,0	1.907	1,3	9.834	3,7	2.680	1,0	9.860	2,7	3.776	0,7	10.553	1,8
Giresun	539	0,3	579	0,1	488	0,4	353	0,1	686	0,7	360	0,2	2.152	1,5	1.296	0,5	5.905	2,3	2.914	0,8	14.508	2,7	7.197	1,3
Gümüşhane	377	0,2	276	0,1	158	0,1	82	0,0	188	0,2	82	0,0	511	0,4	251	0,1	1.329	0,5	462	0,1	2.865	0,5	985	0,2
Hakkari	3.847	1,9	3.457	0,8	3.114	2,3	2.368	0,7	1.422	1,5	1.310	0,7	1.161	0,8	984	0,4	677	0,3	725	0,2	460	0,1	558	0,1
Hatay	5.826	2,9	6.235	1,5	3.760	2,8	4.538	1,4	3.608	3,9	3.769	2,0	8.240	5,8	6.704	2,5	12.848	5,0	8.712	2,4	20.617	3,8	13.400	2,3
İğdır	1.970	1,0	1.572	0,4	1.663	1,2	1.283	0,4	980	1,1	835	0,4	967	0,7	838	0,3	973	0,4	830	0,2	981	0,2	918	0,2
Isparta	418	0,2	685	0,2	233	0,2	361	0,1	171	0,2	250	0,1	590	0,4	549	0,2	1.591	0,6	1.120	0,3	5.715	1,1	3.105	0,5
İstanbul	-	-	99.028	23,6	-	-	74.670	23,5	-	-	35.902	18,6	-	-	51.325	19,3	-	-	66.719	18,6	-	-	84.161	14,8
İzmir	1.424	0,7	19.546	4,7	1.540	1,1	16.921	5,3	1.307	1,4	11.280	5,8	3.086	2,2	16.902	6,4	6.719	2,6	23.878	6,6	17.090	3,1	46.834	8,2

(devam ediyor)

## Ek-BC

*Tüm İllerde Kırsal ve Kentsel Alanda Bulunan Okuryazar Fakat Bir Okul Bitirmemiş Olan Yetişkin Nüfusun Yaş Gruplarına Göre Dağılımı (devam)*

	Okuryazar Fakat Bir Okul Bitirmemiş																							
	18-24				25-34				35-44				45-54				55-64				65+			
	Kır	%	Kent	%	Kır	%	Kent	%	Kır	%	Kent	%	Kır	%	Kent	%	Kır	%	Kent	%	Kır	%	Kent	%
K.maraş	4.005	2,0	3.798	0,9	2.092	1,5	2.587	0,8	2.049	2,2	2.365	1,2	3.294	2,3	4.039	1,5	5.477	2,1	4.873	1,4	8.524	1,6	5.992	1,1
Karabük	116	0,1	289	0,1	90	0,1	153	0,0	89	0,1	145	0,1	370	0,3	584	0,2	1.125	0,4	1.469	0,4	2.078	0,4	2.612	0,5
Karaman	107	0,1	297	0,1	117	0,1	213	0,1	75	0,1	118	0,1	161	0,1	230	0,1	747	0,3	746	0,2	3.269	0,6	2.496	0,4
Kars	3.259	1,6	1.550	0,4	1.987	1,5	695	0,2	1.053	1,1	324	0,2	1.257	0,9	510	0,2	1.684	0,7	670	0,2	2.246	0,4	1.035	0,2
Kastamonu	503	0,2	419	0,1	335	0,2	349	0,1	324	0,3	255	0,1	1.243	0,9	754	0,3	4.130	1,6	1.703	0,5	9.545	1,8	3.576	0,6
Kayseri	992	0,5	4.678	1,1	538	0,4	2.871	0,9	547	0,6	1.960	1,0	1.251	0,9	4.466	1,7	2.648	1,0	7.906	2,2	5.394	1,0	13.548	2,4
Kırıkkale	155	0,1	665	0,2	96	0,1	361	0,1	80	0,1	232	0,1	247	0,2	793	0,3	719	0,3	1.847	0,5	1.873	0,3	2.905	0,5
Kırklareli	160	0,1	1.444	0,3	171	0,1	655	0,2	162	0,2	337	0,2	310	0,2	566	0,2	777	0,3	779	0,2	3.712	0,7	1.964	0,3
Kırşehir	232	0,1	347	0,1	175	0,1	277	0,1	165	0,2	200	0,1	403	0,3	505	0,2	1.217	0,5	1.158	0,3	2.703	0,5	2.132	0,4
Kilis	464	0,2	649	0,2	172	0,1	430	0,1	124	0,1	295	0,2	302	0,2	610	0,2	523	0,2	882	0,2	903	0,2	1.381	0,2
Kocaeli	-	-	6.659	1,6	-	-	5.293	1,7	-	-	3.286	1,7	-	-	6.498	2,5	-	-	10.121	2,82	-	-	14.415	2,5
Konya	2.548	1,3	6.608	1,6	1.276	0,9	4.233	1,3	1.246	1,3	2.372	1,2	3.173	2,2	4.685	1,8	7.227	2,8	9.032	2,5	18.615	3,4	17.844	3,1
Kütahya	374	0,2	1.063	0,3	313	0,2	387	0,1	370	0,4	304	0,2	1.689	1,2	1.099	0,4	5.894	2,3	2.894	0,8	14.334	2,6	5.900	1,0
Malatya	1.733	0,9	1.773	0,4	1.266	0,9	1.491	0,5	1.248	1,3	1.405	0,7	1.942	1,4	2.412	0,9	3.175	1,2	3.403	0,9	5.269	1,0	5.025	0,9
Manisa	1.425	0,7	4.954	1,2	1.485	1,1	3.657	1,2	1.306	1,4	2.600	1,3	3.352	2,4	3.971	1,5	8.164	3,2	6.766	1,9	18.212	3,4	13.772	2,4
Mardin	8.994	4,5	9.144	2,2	5.962	4,4	6.573	2,1	3.575	3,8	4.360	2,3	2.507	1,8	3.217	1,2	2.013	0,8	2.261	0,6	2.137	0,4	2.531	0,4
Mersin	1.283	0,6	12.729	3,0	1.146	0,8	12.638	4,0	887	1,0	8.224	4,3	1.829	1,3	9.777	3,7	4.347	1,7	11.627	3,2	14.454	2,7	18.337	3,2
Muğla	1.067	0,5	1.179	0,3	1.244	0,9	883	0,3	955	1,0	598	0,3	1.806	1,3	701	0,3	3.163	1,2	1.167	0,3	10.228	1,9	3.026	0,5
Muş	10.809	5,3	3.083	0,7	6.073	4,4	2.026	0,6	3.196	3,4	1.312	0,7	2.544	1,8	1.106	0,4	2.127	0,8	976	0,3	1.645	0,3	863	0,2
Nevşehir	502	0,2	399	0,1	237	0,2	232	0,1	209	0,2	159	0,1	589	0,4	457	0,2	1.505	0,6	925	0,3	3.156	0,6	1.714	0,3
Niğde	1.443	0,7	530	0,1	712	0,5	339	0,1	681	0,7	306	0,2	1.162	0,8	485	0,2	1.749	0,7	752	0,2	3.716	0,7	1.541	0,3
Ordu	1.555	0,8	1.261	0,3	1.318	1,0	834	0,3	1.453	1,6	838	0,4	4.113	2,9	2.794	1,1	9.572	3,7	5.618	1,6	16.244	3,0	8.785	1,5

(devam ediyor)

**Ek-BC**

*Tüm İllerde Kırsal ve Kentsel Alanda Bulunan Okuryazar Fakat Bir Okul Bitirmemiş Olan Yetişkin Nüfusun Yaş Gruplarına Göre Dağılımı (devam)*

	Okuryazar Fakat Bir Okul Bitirmemiş																							
	18-24				25-34				35-44				45-54				55-64				65+			
	Kır	%	Kent	%	Kır	%	Kent	%	Kır	%	Kent	%	Kır	%	Kent	%	Kır	%	Kent	%	Kır	%	Kent	%
Osmaniye	607	0,3	2.408	0,6	431	0,3	1.594	0,5	297	0,3	1.035	0,5	622	0,4	1.540	0,6	1.081	0,4	2.096	0,6	1.718	0,3	2.184	0,4
Rize	153	0,1	327	0,1	236	0,2	352	0,1	307	0,3	459	0,2	1.142	0,8	1.353	0,5	2.060	0,8	1.965	0,5	4.420	0,8	3.879	0,7
Sakarya	720	0,4	2.106	0,5	499	0,4	1.504	0,5	376	0,4	994	0,5	1.193	0,8	1.994	0,8	2.514	1,0	3.403	0,9	5.207	1,0	6.293	1,1
Samsun	2.742	1,4	1.972	0,5	2.369	1,7	2.380	0,7	2.349	2,5	1.801	0,9	6.405	4,5	4.776	1,8	14.195	5,5	9.539	2,7	25.391	4,7	16.630	2,9
Siirt	3.704	1,8	3.918	0,9	2.534	1,9	3.217	1,0	1.457	1,6	1.687	0,9	1.256	0,9	1.458	0,5	858	0,3	1.122	0,3	788	0,1	991	0,2
Sinop	463	0,2	226	0,1	331	0,2	193	0,1	223	0,2	126	0,1	629	0,4	289	0,1	2.311	0,9	797	0,2	6.555	1,2	2.199	0,4
Sivas	1.067	0,5	1.223	0,3	588	0,4	689	0,2	678	0,7	657	0,3	1.797	1,3	1.693	0,6	3.860	1,5	2.993	0,8	7.346	1,4	5.160	0,9
Ş.urfa	29.154	14,4	28.028	6,7	17.281	12,7	21.092	6,6	9.729	10,5	12.404	6,4	7.695	5,4	10.514	4,0	4.779	1,9	6.609	1,8	4.020	0,7	5.629	1,0
Şırnak	5.302	2,6	7.914	1,9	3.880	2,8	5.742	1,8	2.078	2,2	3.208	1,7	1.364	1,0	2.180	0,8	886	0,3	1.351	0,4	652	0,1	994	0,2
Tekirdağ	1.206	0,6	3.949	0,9	1.020	0,7	2.431	0,8	617	0,7	1.578	0,8	977	0,7	2.153	0,8	1.835	0,7	2.654	0,7	6.531	1,2	5.412	0,9
Tokat	1.755	0,9	1.587	0,4	1.238	0,9	1.200	0,4	1.217	1,3	1.268	0,7	3.042	2,1	2.780	1,0	8.085	3,1	5.795	1,6	16.495	3,0	10.186	1,8
Trabzon	698	0,3	666	0,2	661	0,5	586	0,2	775	0,8	524	0,3	2.963	2,1	2.009	0,8	6.619	2,6	3.759	1,0	13.460	2,5	6.566	1,2
Tunceli	61	0,0	1.046	0,2	103	0,1	104	0,0	82	0,1	83	0,0	178	0,1	202	0,1	455	0,2	357	0,1	1.111	0,2	613	0,1
Uşak	329	0,2	661	0,2	189	0,1	426	0,1	214	0,2	289	0,1	693	0,5	801	0,3	2.289	0,9	1.699	0,5	7.619	1,4	3.993	0,7
Van	21.685	10,7	13.318	3,2	13.916	10,2	10.830	3,4	7.834	8,4	6.745	3,5	6.469	4,5	6.048	2,3	4.102	1,6	3.928	1,1	2.815	0,5	2.784	0,5
Yalova	199	0,1	673	0,2	182	0,1	474	0,1	140	0,2	332	0,2	244	0,2	479	0,2	392	0,2	816	0,2	961	0,2	1.461	0,3
Yozgat	1.782	0,9	1.719	0,4	597	0,4	582	0,2	497	0,5	426	0,2	1.237	0,9	909	0,3	2.880	1,1	1.788	0,5	5.734	1,1	3.057	0,5
Zonguldak	766	0,4	596	0,1	478	0,4	361	0,1	626	0,7	407	0,2	2.811	2,0	1.050	0,4	5.703	2,2	1.801	0,5	6.595	1,2	2.634	0,5
<b>Toplam</b>	<b>202.054</b>	<b>100,0</b>	<b>419.815</b>	<b>100,0</b>	<b>136.497</b>	<b>100,0</b>	<b>317.415</b>	<b>100,0</b>	<b>92.885</b>	<b>100,0</b>	<b>193.277</b>	<b>100,0</b>	<b>142.259</b>	<b>100,0</b>	<b>265.564</b>	<b>100,0</b>	<b>258.312</b>	<b>100,0</b>	<b>359.495</b>	<b>100,0</b>	<b>542.716</b>	<b>100,0</b>	<b>570.553</b>	<b>100,0</b>

**Ek-BD***Tüm İllerde Kırsal ve Kentsel Alanda Bulunan Okuryazar Fakat Bir Okul Bitirmemiş Olan Yetişkin Nüfusun Yaş Grupları İçinde Dağılımı*

	Okuryazar Fakat Bir Okul Bitirmemiş																							
	18-24				25-34				35-44				45-54				55-64				65+			
	Kır	%	Kent	%	Kır	%	Kent	%	Kır	%	Kent	%	Kır	%	Kent	%	Kır	%	Kent	%	Kır	%	Kent	%
Adana	1.137	5,0	21.597	95,0	924	5,5	15.892	94,5	732	7,1	9.621	92,9	1.606	12,9	10.882	87,1	3.824	23,6	12.356	76,4	7.835	35,6	14.149	64,4
Adıyaman	4.324	64,2	2.413	35,8	2.008	53,1	1.771	46,9	1477	48,4	1.577	51,6	1.872	46,1	2.190	53,9	2.656	54,6	2.208	45,4	3.221	57,3	2.400	42,7
Afyon	1.958	59,5	1.333	40,5	873	59,7	590	40,3	1024	65,8	533	34,2	2.397	63,7	1.366	36,3	4.770	66,4	2.413	33,6	9.087	67,7	4.345	32,3
Ağrı	11.448	55,7	9.090	44,3	6.373	54,1	5.413	45,9	3072	52,4	2.787	47,6	2.623	52,1	2.411	47,9	2.080	52,6	1.874	47,4	1.817	55,0	1.487	45,0
Aksaray	889	47,7	975	52,3	417	47,0	471	53,0	454	50,8	439	49,2	990	50,6	966	49,4	1.843	52,0	1.704	48,0	2.705	52,5	2.448	47,5
Amasya	335	43,1	442	56,9	216	41,9	299	58,1	183	49,5	187	50,5	679	55,2	551	44,8	2.229	60,5	1.458	39,5	6.172	67,4	2.989	32,6
Ankara	454	2,8	15.911	97,2	270	2,9	9.190	97,1	254	4,0	6.060	96,0	733	5,7	12.067	94,3	2.000	8,4	21.732	91,6	5.968	14,6	34.942	85,4
Antalya	2.223	27,5	5.864	72,5	2.341	29,0	5.732	71,0	2147	37,2	3.621	62,8	4.678	44,7	5.790	55,3	10.159	53,8	8.727	46,2	21.929	60,0	14.639	40,0
Ardahan	614	60,6	400	39,4	458	85,9	75	14,1	246	86,6	38	13,4	414	83,8	80	16,2	850	79,8	215	20,2	1.484	82,1	324	17,9
Artvin	106	29,7	251	70,3	105	51,2	100	48,8	132	56,7	101	43,3	343	55,9	271	44,1	1.047	64,3	581	35,7	3.006	68,9	1.360	31,1
Aydın	2.020	45,9	2.383	54,1	1.731	43,1	2.283	56,9	1315	45,3	1.585	54,7	2.710	52,0	2.498	48,0	6.024	59,4	4.121	40,6	18.295	62,7	10.883	37,3
Balıkesir	1.461	37,8	2.407	62,2	1.127	41,5	1.587	58,5	1000	46,8	1.137	53,2	2.819	59,5	1.919	40,5	7.402	67,0	3.650	33,0	22.396	68,6	10.265	31,4
Bartın	221	60,4	145	39,6	168	73,7	60	26,3	261	83,1	53	16,9	1.560	89,3	187	10,7	3.982	90,4	422	9,6	5.260	86,9	794	13,1
Batman	3.567	32,1	7.543	67,9	2.985	31,0	6.659	69,0	1966	32,3	4.112	67,7	1.503	32,5	3.116	67,5	1.221	35,3	2.235	64,7	1.013	35,7	1.821	64,3
Bayburt	145	35,8	260	64,2	88	56,1	69	43,9	92	61,7	57	38,3	269	64,5	148	35,5	461	63,6	264	36,4	1.041	69,5	456	30,5
Bilecik	112	12,6	775	87,4	77	24,6	236	75,4	54	29,3	130	70,7	121	37,8	199	62,2	339	48,2	365	51,8	1.679	60,0	1.120	40,0
Bingöl	3.323	64,2	1.853	35,8	2.744	61,5	1.715	38,5	1471	49,6	1.497	50,4	1.536	51,1	1.472	48,9	1.427	57,1	1.074	42,9	1.525	59,5	1.040	40,5
Bitlis	6.261	63,4	3.618	36,6	3.795	61,9	2.333	38,1	2036	56,8	1.548	43,2	1.889	55,5	1.513	44,5	1.559	54,3	1.314	45,7	1.292	53,8	1.110	46,2
Bolu	126	21,4	462	78,6	107	28,2	272	71,8	93	39,7	141	60,3	395	54,6	328	45,4	1.689	67,9	799	32,1	4.758	72,0	1.850	28,0

(devam ediyor)

## Ek-BD

*Tüm İllerde Kırsal ve Kentsel Alanda Bulunan Okuryazar Fakat Bir Okul Bitirmemiş Olan Yetişkin Nüfusun Yaş Grupları İçinde Dağılımı (devam)*

## Okuryazar Fakat Bir Okul Bitirmemiş

	18-24		25-34				35-44				45-54				55-64				65+					
	Kır	%	Kent	%	Kır	%	Kent	%	Kır	%	Kent	%	Kır	%	Kent	%	Kır	%	Kent	%	Kır	%	Kent	%
Burdur	128	32,7	264	67,3	131	38,0	214	62,0	119	45,6	142	54,4	439	49,9	440	50,1	1.290	55,5	1.034	44,5	4.447	63,6	2.545	36,4
Bursa	732	6,2	11.046	93,8	502	6,0	7.915	94,0	407	8,6	4.312	91,4	1.151	12,9	7.757	87,1	3.369	22,2	11.778	77,8	9.193	31,5	19.998	68,5
Çanakkale	468	23,8	1.500	76,2	489	45,3	590	54,7	479	54,4	401	45,6	1.092	64,3	607	35,7	3.331	73,6	1.192	26,4	13.378	79,8	3.376	20,2
Çankırı	186	38,3	300	61,7	92	34,8	172	65,2	83	40,3	123	59,7	351	49,6	357	50,4	1.242	63,5	715	36,5	3.561	68,3	1.653	31,7
Çorum	898	52,6	808	47,4	568	46,0	666	54,0	527	49,9	530	50,1	1.595	51,5	1.504	48,5	5.726	61,0	3.664	39,0	12.440	63,9	7.027	36,1
Denizli	1.011	34,9	1.886	65,1	695	30,1	1.613	69,9	604	35,3	1.105	64,7	1.546	43,8	1.986	56,2	4.660	52,2	4.261	47,8	16.114	56,7	12.301	43,3
Diyarbakır	17.300	41,7	24.162	58,3	14.757	36,3	25.895	63,7	8577	33,4	17.081	66,6	6.305	33,0	12.787	67,0	4.844	35,9	8.653	64,1	4.755	38,0	7.771	62,0
Düzce	315	38,6	501	61,4	185	30,8	416	69,2	270	42,3	368	57,7	1.068	53,6	924	46,4	2.578	59,6	1.749	40,4	4.405	60,6	2.862	39,4
Edirne	366	13,9	2.263	86,1	306	21,5	1.120	78,5	329	30,5	748	69,5	608	36,8	1.044	63,2	1.626	53,1	1.434	46,9	5.922	67,0	2.920	33,0
Elazığ	1.501	44,2	1.895	55,8	1.795	42,0	2.481	58,0	1757	36,1	3.112	63,9	2.452	33,0	4.979	67,0	3.280	34,1	6.352	65,9	5.800	37,5	9.685	62,5
Erzincan	378	34,0	733	66,0	294	52,7	264	47,3	288	56,8	219	43,2	630	59,4	430	40,6	1.221	64,4	676	35,6	2.439	64,8	1.326	35,2
Erzurum	5.715	56,7	4.363	43,3	3.578	57,1	2.689	42,9	2418	57,3	1.801	42,7	2.712	52,9	2.412	47,1	3.300	53,4	2.875	46,6	5.394	54,6	4.480	45,4
Eskişehir	274	15,5	1.491	84,5	240	18,0	1.097	82,0	162	20,0	650	80,0	298	19,7	1.213	80,3	674	22,4	2.333	77,6	2.698	29,6	6.417	70,4
Gaziantep	3.538	13,0	23.648	87,0	1.764	9,9	16.026	90,1	1204	13,6	7.655	86,4	1.907	16,2	9.834	83,8	2.680	21,4	9.860	78,6	3.776	26,4	10.553	73,6
Giresun	539	48,2	579	51,8	488	58,0	353	42,0	686	65,6	360	34,4	2.152	62,4	1.296	37,6	5.905	67,0	2.914	33,0	14.508	66,8	7.197	33,2
Gümüşhane	377	57,7	276	42,3	158	65,8	82	34,2	188	69,6	82	30,4	511	67,1	251	32,9	1.329	74,2	462	25,8	2.865	74,4	985	25,6
Hakkari	3.847	52,7	3.457	47,3	3.114	56,8	2.368	43,2	1422	52,0	1.310	48,0	1.161	54,1	984	45,9	677	48,3	725	51,7	460	45,2	558	54,8
Hatay	5.826	48,3	6.235	51,7	3.760	45,3	4.538	54,7	3608	48,9	3.769	51,1	8.240	55,1	6.704	44,9	12.848	59,6	8.712	40,4	20.617	60,6	13.400	39,4
Iğdır	1.970	55,6	1.572	44,4	1.663	56,4	1.283	43,6	980	54,0	835	46,0	967	53,6	838	46,4	973	54,0	830	46,0	981	51,7	918	48,3
Isparta	418	37,9	685	62,1	233	39,2	361	60,8	171	40,6	250	59,4	590	51,8	549	48,2	1.591	58,7	1.120	41,3	5.715	64,8	3.105	35,2
İstanbul	-	-	99.028	-	-	-	74.670	-	-	-	35.902	-	-	-	51.325	-	-	-	66.719	-	-	-	84.161	-

(devam ediyor)

## Ek-BD

*Tüm İllerde Kırsal ve Kentsel Alanda Bulunan Okuryazar Fakat Bir Okul Bitirmemiş Olan Yetişkin Nüfusun Yaş Grupları İçinde Dağılımı (devam)*

	18-24		25-34				35-44				45-54				55-64				65+					
	Kır	%	Kent	%	Kır	%	Kent	%	Kır	%	Kent	%	Kır	%	Kent	%	Kır	%	Kent	%	Kır	%	Kent	%
İzmir	1.424	6,8	19.546	93,2	1.540	8,3	16.921	91,7	1307	10,4	11.280	89,6	3.086	15,4	16.902	84,6	6.719	22,0	23.878	78,0	17.090	26,7	46.834	73,3
K.maraş	4.005	51,3	3.798	48,7	2.092	44,7	2.587	55,3	2049	46,4	2.365	53,6	3.294	44,9	4.039	55,1	5.477	52,9	4.873	47,1	8.524	58,7	5.992	41,3
Karabük	116	28,6	289	71,4	90	37,0	153	63,0	89	38,0	145	62,0	370	38,8	584	61,2	1.125	43,4	1.469	56,6	2.078	44,3	2.612	55,7
Karaman	107	26,5	297	73,5	117	35,5	213	64,5	75	38,9	118	61,1	161	41,2	230	58,8	747	50,0	746	50,0	3.269	56,7	2.496	43,3
Kars	3.259	67,8	1.550	32,2	1.987	74,1	695	25,9	1.053	76,5	324	23,5	1.257	71,1	510	28,9	1.684	71,5	670	28,5	2.246	68,5	1.035	31,5
Kastamonu	503	54,6	419	45,4	335	49,0	349	51,0	324	56,0	255	44,0	1.243	62,2	754	37,8	4.130	70,8	1.703	29,2	9.545	72,7	3.576	27,3
Kayseri	992	17,5	4.678	82,5	538	15,8	2.871	84,2	547	21,8	1.960	78,2	1.251	21,9	4.466	78,1	2.648	25,1	7.906	74,9	5.394	28,5	13.548	71,5
Kırıkkale	155	18,9	665	81,1	96	21,0	361	79,0	80	25,6	232	74,4	247	23,8	793	76,3	719	28,0	1.847	72,0	1.873	39,2	2.905	60,8
Kırklareli	160	10,0	1.444	90,0	171	20,7	655	79,3	162	32,5	337	67,5	310	35,4	566	64,6	777	49,9	779	50,1	3.712	65,4	1.964	34,6
Kırşehir	232	40,1	347	59,9	175	38,7	277	61,3	165	45,2	200	54,8	403	44,4	505	55,6	1.217	51,2	1.158	48,8	2.703	55,9	2.132	44,1
Kilis	464	41,7	649	58,3	172	28,6	430	71,4	124	29,6	295	70,4	302	33,1	610	66,9	523	37,2	882	62,8	903	39,5	1.381	60,5
Kocaeli	-	-	6.659	-	-	-	5.293	-	-	-	3.286	-	-	-	6.498	-	-	-	10.121	-	-	-	14.415	-
Konya	2.548	27,8	6.608	72,2	1.276	23,2	4.233	76,8	1.246	34,4	2.372	65,6	3.173	40,4	4.685	59,6	7.227	44,4	9.032	55,6	18.615	51,1	17.844	48,9
Kütahya	374	26,0	1.063	74,0	313	44,7	387	55,3	370	54,9	304	45,1	1.689	60,6	1.099	39,4	5.894	67,1	2.894	32,9	14.334	70,8	5.900	29,2
Malatya	1.733	49,4	1.773	50,6	1.266	45,9	1.491	54,1	1.248	47,0	1.405	53,0	1.942	44,6	2.412	55,4	3.175	48,3	3.403	51,7	5.269	51,2	5.025	48,8
Manisa	1.425	22,3	4.954	77,7	1.485	28,9	3.657	71,1	1.306	33,4	2.600	66,6	3.352	45,8	3.971	54,2	8.164	54,7	6.766	45,3	18.212	56,9	13.772	43,1
Mardin	8.994	49,6	9.144	50,4	5.962	47,6	6.573	52,4	3.575	45,1	4.360	54,9	2.507	43,8	3.217	56,2	2.013	47,1	2.261	52,9	2.137	45,8	2.531	54,2
Mersin	1.283	9,2	12.729	90,8	1.146	8,3	12.638	91,7	887	9,7	8.224	90,3	1.829	15,8	9.777	84,2	4.347	27,2	11.627	72,8	14.454	44,1	18.337	55,9
Muğla	1.067	47,5	1.179	52,5	1.244	58,5	883	41,5	955	61,5	598	38,5	1.806	72,0	701	28,0	3.163	73,0	1.167	27,0	10.228	77,2	3.026	22,8
Muş	10.809	77,8	3.083	22,2	6.073	75,0	2.026	25,0	3.196	70,9	1.312	29,1	2.544	69,7	1.106	30,3	2.127	68,5	976	31,5	1.645	65,6	863	34,4
Nevşehir	502	55,7	399	44,3	237	50,5	232	49,5	209	56,8	159	43,2	589	56,3	457	43,7	1.505	61,9	925	38,1	3.156	64,8	1.714	35,2
Niğde	1.443	73,1	530	26,9	712	67,7	339	32,3	681	69,0	306	31,0	1.162	70,6	485	29,4	1.749	69,9	752	30,1	3.716	70,7	1.541	29,3

(devam ediyor)



**Ek-BD***Tüm İllerde Kırsal ve Kentsel Alanda Bulunan Okuryazar Fakat Bir Okul Bitirmemiş Olan Yetişkin Nüfusun Yaş Grupları İçinde Dağılımı (devam)*

	Okuryazar Fakat Bir Okul Bitirmemiş																							
	18-24				25-34				35-44				45-54				55-64				65+			
	Kır	%	Kent	%	Kır	%	Kent	%	Kır	%	Kent	%	Kır	%	Kent	%	Kır	%	Kent	%	Kır	%	Kent	%
Ordu	1.555	55,2	1.261	44,8	1.318	61,2	834	38,8	1.453	63,4	838	36,6	4.113	59,5	2.794	40,5	9.572	63,0	5.618	37,0	16.244	64,9	8.785	35,1
Osmaniye	607	20,1	2.408	79,9	431	21,3	1.594	78,7	297	22,3	1.035	77,7	622	28,8	1.540	71,2	1.081	34,0	2.096	66,0	1.718	44,0	2.184	56,0
Rize	153	31,9	327	68,1	236	40,1	352	59,9	307	40,1	459	59,9	1.142	45,8	1.353	54,2	2.060	51,2	1.965	48,8	4.420	53,3	3.879	46,7
Sakarya	720	25,5	2.106	74,5	499	24,9	1.504	75,1	376	27,4	994	72,6	1.193	37,4	1.994	62,6	2.514	42,5	3.403	57,5	5.207	45,3	6.293	54,7
Samsun	2.742	58,2	1.972	41,8	2.369	49,9	2.380	50,1	2.349	56,6	1.801	43,4	6.405	57,3	4.776	42,7	14.195	59,8	9.539	40,2	25.391	60,4	16.630	39,6
Siirt	3.704	48,6	3.918	51,4	2.534	44,1	3.217	55,9	1.457	46,3	1.687	53,7	1.256	46,3	1.458	53,7	858	43,3	1.122	56,7	788	44,3	991	55,7
Sinop	463	67,2	226	32,8	331	63,2	193	36,8	223	63,9	126	36,1	629	68,5	289	31,5	2.311	74,4	797	25,6	6.555	74,9	2.199	25,1
Sivas	1.067	46,6	1.223	53,4	588	46,0	689	54,0	678	50,8	657	49,2	1.797	51,5	1.693	48,5	3.860	56,3	2.993	43,7	7.346	58,7	5.160	41,3
Ş. urfa	29.154	51,0	28.028	49,0	17.281	45,0	21.092	55,0	9.729	44,0	12.404	56,0	7.695	42,3	10.514	57,7	4.779	42,0	6.609	58,0	4.020	41,7	5.629	58,3
Şırnak	5.302	40,1	7.914	59,9	3.880	40,3	5.742	59,7	2.078	39,3	3.208	60,7	1.364	38,5	2.180	61,5	886	39,6	1.351	60,4	652	39,6	994	60,4
Tekirdağ	1.206	23,4	3.949	76,6	1.020	29,6	2.431	70,4	617	28,1	1.578	71,9	977	31,2	2.153	68,8	1.835	40,9	2.654	59,1	6.531	54,7	5.412	45,3
Tokat	1.755	52,5	1.587	47,5	1.238	50,8	1.200	49,2	1.217	49,0	1.268	51,0	3.042	52,3	2.780	47,7	8.085	58,2	5.795	41,8	16.495	61,8	10.186	38,2
Trabzon	698	51,2	666	48,8	661	53,0	586	47,0	775	59,7	524	40,3	2.963	59,6	2.009	40,4	6.619	63,8	3.759	36,2	13.460	67,2	6.566	32,8
Tunceli	61	5,5	1.046	94,5	103	49,8	104	50,2	82	49,7	83	50,3	178	46,8	202	53,2	455	56,0	357	44,0	1.111	64,4	613	35,6
Uşak	329	33,2	661	66,8	189	30,7	426	69,3	214	42,5	289	57,5	693	46,4	801	53,6	2.289	57,4	1.699	42,6	7.619	65,6	3.993	34,4
Van	21.685	62,0	13.318	38,0	13.916	56,2	10.830	43,8	7.834	53,7	6.745	46,3	6.469	51,7	6.048	48,3	4.102	51,1	3.928	48,9	2.815	50,3	2.784	49,7
Yalova	199	22,8	673	77,2	182	27,7	474	72,3	140	29,7	332	70,3	244	33,7	479	66,3	392	32,5	816	67,5	961	39,7	1.461	60,3
Yozgat	1.782	50,9	1.719	49,1	597	50,6	582	49,4	497	53,8	426	46,2	1.237	57,6	909	42,4	2.880	61,7	1.788	38,3	5.734	65,2	3.057	34,8
Zonguldak	766	56,2	596	43,8	478	57,0	361	43,0	626	60,6	407	39,4	2.811	72,8	1.050	27,2	5.703	76,0	1.801	24,0	6.595	71,5	2.634	28,5
<b>Toplam</b>	<b>202.054</b>	<b>23,8</b>	<b>419.815</b>	<b>76,2</b>	<b>136.497</b>	<b>49,1</b>	<b>317.415</b>	<b>50,9</b>	<b>92.885</b>	<b>55,8</b>	<b>193.277</b>	<b>44,2</b>	<b>142.259</b>	<b>59,4</b>	<b>265.564</b>	<b>40,6</b>	<b>258.312</b>	<b>57,7</b>	<b>359.495</b>	<b>42,3</b>	<b>542.716</b>	<b>59,4</b>	<b>570.553</b>	<b>40,6</b>

**Ek-BE***Tüm İllerde Kırsal ve Kentsel Alanda Bulunan Okuryazar Fakat Bir Okul Bitirmemiş Olan Yetişkin Nüfusun Cinsiyete Göre Dağılımı*

	Okuryazar Fakat Bir Okul Bitirmemiş							
	Kır				Kent			
	Erkek	%	Kadın	%	Erkek	%	Kadın	%
Adana	5.560	34,6	10.498	65,4	27.163	32,1	57.334	67,9
Adıyaman	6.151	39,5	9.407	60,5	4.152	33,1	8.407	66,9
Afyon	5.457	27,1	14.652	72,9	2.473	23,4	8.107	76,6
Ağrı	10.906	39,8	16.507	60,2	8.956	38,8	14.106	61,2
Aksaray	2.482	34,0	4.816	66,0	2.271	32,4	4.732	67,6
Amasya	3.270	33,3	6.544	66,7	1.802	30,4	4.124	69,6
Ankara	3.022	31,2	6.657	68,8	26.890	26,9	73.012	73,1
Antalya	11.711	26,9	31.766	73,1	11.438	25,8	32.935	74,2
Ardahan	1.718	42,3	2.348	57,7	529	46,7	603	53,3
Artvin	1.362	28,7	3.377	71,3	627	23,5	2.037	76,5
Aydın	10.123	31,5	21.972	68,5	6.037	25,4	17.716	74,6
Balıkesir	13.732	37,9	22.473	62,1	6.629	31,6	14.336	68,4
Bartın	3.016	26,3	8.436	73,7	395	23,8	1.266	76,2
Batman	3.286	26,8	8.969	73,2	7.393	29,0	18.093	71,0
Bayburt	771	36,8	1.325	63,2	503	40,1	751	59,9
Bilecik	835	35,1	1.547	64,9	1.154	40,8	1.671	59,2
Bingöl	4.297	35,7	7.729	64,3	2.790	32,3	5.861	67,7
Bitlis	5.843	34,7	10.989	65,3	3.380	29,6	8.056	70,4
Bolu	2.621	36,6	4.547	63,4	1.124	29,2	2.728	70,8
Burdur	1.677	25,6	4.877	74,4	998	21,5	3.641	78,5
Bursa	6.271	40,8	9.083	59,2	18.492	29,4	44.314	70,6
Çanakkale	7.276	37,8	11.961	62,2	3.131	40,8	4.535	59,2
Çankırı	1.946	35,3	3.569	64,7	886	26,7	2.434	73,3
Çorum	8.173	37,6	13.581	62,4	4.396	31,0	9.803	69,0
Denizli	6.053	24,6	18.577	75,4	5.040	21,8	18.112	78,2
Diyarbakır	19.571	34,6	36.967	65,4	30.758	31,9	65.591	68,1
Düzce	2.509	28,4	6.312	71,6	1.732	25,4	5.088	74,6
Edirne	3.328	36,3	5.829	63,7	3.894	40,9	5.635	59,1
Elazığ	4.181	25,2	12.404	74,8	5.391	18,9	23.113	81,1
Erzincan	2.006	38,2	3.244	61,8	1.203	33,0	2.445	67,0
Erzurum	8.824	38,2	14.293	61,8	5.593	30,0	13.027	70,0
Eskişehir	1.333	30,7	3.013	69,3	3.310	25,1	9.891	74,9
Gaziantep	5.096	34,3	9.773	65,7	24.908	32,1	52.668	67,9
Giresun	6.911	28,5	17.367	71,5	2.499	19,7	10.200	80,3
Gümüşhane	1.918	35,3	3.510	64,7	580	27,1	1.558	72,9
Hakkari	4.148	38,8	6.533	61,2	3.758	40,0	5.644	60,0
Hatay	13.828	25,2	41.071	74,8	10.875	25,1	32.483	74,9
İğdır	3.387	45,0	4.147	55,0	2.724	43,4	3.552	56,6
İsparta	2.286	26,2	6.432	73,8	1.486	24,5	4.584	75,5
İstanbul	-	-	-	-	136.860	33,2	274.945	66,8
İzmir	9.399	30,2	21.767	69,8	38.912	28,7	96.449	71,3

(devam ediyor)

## Ek-BE

*Tüm İllerde Kırsal ve Kentsel Alanda Bulunan Okuryazar Fakat Bir Okul Bitirmemiş Olan Yetişkin Nüfusun Cinsiyete Göre Dağılımı (devam)*

	Okuryazar Fakat Bir Okul Bitirmemiş							
	Kır				Kent			
	Erkek	%	Kadın	%	Erkek	%	Kadın	%
K.maraş	9.233	36,3	16.208	63,7	6.983	29,5	16.671	70,5
Karabük	1.307	33,8	2.561	66,2	1.336	25,4	3.916	74,6
Karaman	1.607	35,9	2.869	64,1	1.251	30,5	2.849	69,5
Kars	4.508	39,2	6.978	60,8	2.040	42,6	2.744	57,4
Kastamonu	5.902	36,7	10.178	63,3	1.709	24,2	5.347	75,8
Kayseri	3.527	31,0	7.843	69,0	8.518	24,0	26.911	76,0
Kırıkkale	1.064	33,6	2.106	66,4	1.559	22,9	5.244	77,1
Kırklareli	1.908	36,1	3.384	63,9	2.445	42,6	3.300	57,4
Kırşehir	1.535	31,4	3.360	68,6	1.205	26,1	3.414	73,9
Kilis	902	36,3	1.586	63,7	1.229	28,9	3.018	71,1
Kocaeli	-	-	-	-	13.571	29,3	32.701	70,7
Konya	7.967	23,4	26.118	76,6	10.560	23,6	34.214	76,4
Kütahya	7.559	32,9	15.415	67,1	3.141	27,0	8.506	73,0
Malatya	5.560	38,0	9.073	62,0	4.632	29,9	10.877	70,1
Manisa	11.584	34,1	22.360	65,9	10.830	30,3	24.890	69,7
Mardin	8.492	33,7	16.696	66,3	9.546	34,0	18.540	66,0
Mersin	7.311	30,5	16.635	69,5	21.394	29,2	51.938	70,8
Muğla	5.929	32,1	12.534	67,9	2.583	34,2	4.971	65,8
Muş	10.296	39,0	16.098	61,0	2.718	29,0	6.648	71,0
Nevşehir	1.677	27,1	4.521	72,9	987	25,4	2.899	74,6
Niğde	2.930	31,0	6.533	69,0	1.088	27,5	2.865	72,5
Ordu	11.612	33,9	22.643	66,1	5.384	26,7	14.746	73,3
Osmaniye	1.920	40,4	2.836	59,6	3.662	33,7	7.195	66,3
Rize	1.453	17,5	6.865	82,5	1.425	17,1	6.910	82,9
Sakarya	3.737	35,6	6.772	64,4	4.565	28,0	11.729	72,0
Samsun	17.338	32,4	36.113	67,6	10.222	27,6	26.876	72,4
Siirt	3.754	35,4	6.843	64,6	3.980	32,1	8.413	67,9
Sinop	3.866	36,8	6.646	63,2	1.021	26,7	2.809	73,3
Sivas	6.445	42,0	8.891	58,0	3.581	28,8	8.834	71,2
Ş.urfa	24.501	33,7	48.157	66,3	27.961	33,2	56.315	66,8
Şırnak	4.987	35,2	9.175	64,8	7.057	33,0	14.332	67,0
Tekirdağ	4.065	33,4	8.121	66,6	6.063	33,4	12.114	66,6
Tokat	11.489	36,1	20.343	63,9	6.841	30,0	15.975	70,0
Trabzon	7.377	29,3	17.799	70,7	3.113	22,1	10.997	77,9
Tunceli	716	36,0	1.274	64,0	1.407	58,5	998	41,5
Uşak	3.276	28,9	8.057	71,1	2.007	25,5	5.862	74,5
Van	21.942	38,6	34.879	61,4	13.199	30,2	30.454	69,8
Yalova	655	30,9	1.463	69,1	1.236	29,2	2.999	70,8
Yozgat	4.877	38,3	7.850	61,7	2.768	32,6	5.713	67,4
Zonguldak	4.577	27,0	12.402	73,0	1.758	25,7	5.091	74,3
<b>Toplam</b>	<b>455.669</b>	<b>33,1</b>	<b>919.054</b>	<b>66,9</b>	<b>639.707</b>	<b>30,1</b>	<b>1.486.412</b>	<b>69,9</b>

**Ek-BF***Tüm İllerde Bulunan Okuryazar Fakat Bir Okul Bitirmemiş Olan Kadın Nüfusunun Kır-Kent Dağılımı*

Okuryazar Fakat Bir Okul Bitirmemiş											
	Kır		Kent		Toplam		Kır		Kent		Toplam
	Kadın	%	Kadın	%		Kadın	%	Kadın	%		
Adana	10.498	18,1	57.334	81,9	67.832	K.maraş	16.208	51,2	16.671	48,8	32.879
Adıyaman	9.407	51,1	8.407	48,9	17.814	Karabük	2.561	49,1	3.916	50,9	6.477
Afyon	14.652	60,4	8.107	39,6	22.759	Karaman	2.869	43,8	2.849	56,2	5.718
Ağrı	16.507	58,3	14.106	41,7	30.613	Kars	6.978	69,4	2.744	30,6	9.722
Aksaray	4.816	52,5	4.732	47,5	9.548	Kastamonu	10.178	69,8	5.347	30,2	15.525
Amasya	6.544	47,9	4.124	52,1	10.668	Kayseri	7.843	58,7	26.911	41,3	34.754
Ankara	6.657	8,0	73.012	92,0	79.669	Kırıkkale	2.106	47,6	5.244	52,4	7.350
Antalya	31.766	36,1	32.935	63,9	64.701	Kırklareli	3.384	44,8	3.300	55,2	6.684
Ardahan	2.348	78,1	603	21,9	2.951	Kırşehir	3.360	57,8	3.414	42,2	6.774
Artvin	3.377	66,0	2.037	34,0	5.414	Kilis	1.586	7,9	3.018	92,1	4.604
Aydın	21.972	59,5	17.716	40,5	39.688	Kocaeli	-	-	32.701	-	32.701
Balıkesir	22.473	59,7	14.336	40,3	36.809	Konya	26.118	38,7	34.214	61,3	60.332
Bartın	8.436	85,1	1.266	14,9	9.702	Kütahya	15.415	56,2	8.506	43,8	23.921
Batman	8.969	30,5	18.093	69,5	27.062	Malatya	9.073	50,2	10.877	49,8	19.950
Bayburt	1.325	67,8	751	32,2	2.076	Manisa	22.360	46,1	24.890	53,9	47.250
Bilecik	1.547	47,4	1.671	52,6	3.218	Mardin	16.696	49,7	18.540	50,3	35.236
Bingöl	7.729	58,8	5.861	41,2	13.590	Mersin	16.635	23,2	51.938	76,8	68.573
Bitlis	10.989	59,6	8.056	40,4	19.045	Muğla	12.534	70,5	4.971	29,5	17.505
Bolu	4.547	64,4	2.728	35,6	7.275	Muş	16.098	74,9	6.648	25,1	22.746
Burdur	4.877	55,4	3.641	44,6	8.518	Nevşehir	4.521	57,7	2.899	42,3	7.420
Bursa	9.083	23,8	44.314	76,2	53.397	Niğde	6.533	70,2	2.865	29,8	9.398
Çanakkale	11.961	65,7	4.535	34,3	16.496	Ordu	22.643	63,3	14.746	36,7	37.389
Çankırı	3.569	64,5	2.434	35,5	6.003	Osmaniye	2.836	37,7	7.195	62,3	10.031
Çorum	13.581	50,9	9.803	49,1	23.384	Rize	6.865	57,1	6.910	42,9	13.775
Denizli	18.577	46,9	18.112	53,1	36.689	Sakarya	6.772	43,1	11.729	56,9	18.501
Diyarbakır	36.967	36,7	65.591	63,3	102.558	Samsun	36.113	47,1	26.876	52,9	62.989
Düzce	6.312	57,8	5.088	42,2	11.400	Siirt	6.843	47,0	8.413	53,0	15.256
Edirne	5.829	43,2	5.635	56,8	11.464	Sinop	6.646	72,1	2.809	27,9	9.455
Elazığ	12.404	43,3	23.113	56,7	35.517	Sivas	8.891	54,7	8.834	45,3	17.725
Erzincan	3.244	65,5	2.445	34,5	5.689	Ş.urfa	48.157	51,8	56.315	48,2	104.472
Erzurum	14.293	55,7	13.027	44,3	27.320	Şırnak	9.175	43,7	14.332	56,3	23.507
Eskişehir	3.013	23,8	9.891	76,2	12.904	Tekirdağ	8.121	39,7	12.114	60,3	20.235
Gaziantep	9.773	20,6	52.668	79,4	62.441	Tokat	20.343	57,5	15.975	42,5	36.318
Giresun	17.367	62,5	10.200	37,5	27.567	Trabzon	17.799	64,5	10.997	35,5	28.796
Gümüşhane	3.510	76,5	1.558	23,5	5.068	Tunceli	1.274	60,2	998	39,8	2.272
Hakkari	6.533	54,0	5.644	46,0	12.177	Uşak	8.057	41,5	5.862	58,5	13.919
Hatay	41.071	57,0	32.483	43,0	73.554	Van	34.879	56,5	30.454	43,5	65.333
Iğdır	4.147	59,5	3.552	40,5	7.699	Yalova	1.463	34,8	2.999	65,2	4.462
Isparta	6.432	55,6	4.584	44,4	11.016	Yozgat	7.850	60,7	5.713	39,3	13.563
İstanbul	-	-	274.945	-	274.945	Zonguldak	12.402	74,4	5.091	25,6	17.493
İzmir	21.767	13,3	96.449	86,7	118.216	<b>Toplam</b>	<b>919.054</b>	<b>38,2</b>	<b>1.486.412</b>	<b>61,8</b>	<b>2.405.466</b>

**Ek-BG.1**

*Tüm İllerde Kırsal Alanda Bulunan Okuryazar Fakat Bir Okul Bitirmemiş Olan Yetişkin Nüfusun Yaş Gruplarının Cinsiyete Göre Dağılımı*

	Okuryazar Fakat Bir Okul Bitirmemiş (Kırsal)																							
	18-24				25-34				35-44				45-54				55-64				55-64			
	Erkek	%	Kadın	%	Erkek	%	Kadın	%	Erkek	%	Kadın	%	Erkek	%	Kadın	%	Erkek	%	Kadın	%	Erkek	%	Kadın	%
Adana	386	33,9	751	66,1	415	44,9	509	55,1	198	27,0	534	73,0	243	15,1	1.363	84,9	764	20,0	3.060	80,0	3.554	45,4	4.281	54,6
Adıyaman	1.276	29,5	3.048	70,5	603	30,0	1.405	70,0	267	18,1	1.210	81,9	448	23,9	1.424	76,1	1.194	45,0	1.462	55,0	2.363	73,4	858	26,6
Afyon	552	28,2	1.406	71,8	264	30,2	609	69,8	132	12,9	892	87,1	296	12,3	2.101	87,7	789	16,5	3.981	83,5	3.424	37,7	5.663	62,3
Ağrı	4.380	38,3	7.068	61,7	2.560	40,2	3.813	59,8	829	27,0	2.243	73,0	900	34,3	1.723	65,7	952	45,8	1.128	54,2	1.285	70,7	532	29,3
Aksaray	385	43,3	504	56,7	151	36,2	266	63,8	59	13,0	395	87,0	131	13,2	859	86,8	383	20,8	1.460	79,2	1.373	50,8	1.332	49,2
Amasya	90	26,9	245	73,1	78	36,1	138	63,9	37	20,2	146	79,8	121	17,8	558	82,2	458	20,5	1.771	79,5	2.486	40,3	3.686	59,7
Ankara	155	34,1	299	65,9	123	45,6	147	54,4	51	20,1	203	79,9	131	17,9	602	82,1	354	17,7	1.646	82,3	2.208	37,0	3.760	63,0
Antalya	882	39,7	1.341	60,3	1.118	47,8	1.223	52,2	644	30,0	1.503	70,0	649	13,9	4.029	86,1	1.573	15,5	8.586	84,5	6.845	31,2	15.084	68,8
Ardahan	243	39,6	371	60,4	181	39,5	277	60,5	80	32,5	166	67,5	107	25,8	307	74,2	294	34,6	556	65,4	813	54,8	671	45,2
Artvin	30	28,3	76	71,7	34	32,4	71	67,6	31	23,5	101	76,5	40	11,7	303	88,3	151	14,4	896	85,6	1.076	35,8	1.930	64,2
Aydın	735	36,4	1.285	63,6	672	38,8	1.059	61,2	344	26,2	971	73,8	607	22,4	2.103	77,6	1.386	23,0	4.638	77,0	6.379	34,9	11.916	65,1
Balıkesir	691	47,3	770	52,7	418	37,1	709	62,9	282	28,2	718	71,8	665	23,6	2.154	76,4	2.239	30,2	5.163	69,8	9.437	42,1	12.959	57,9
Bartın	96	43,4	125	56,6	54	32,1	114	67,9	43	16,5	218	83,5	112	7,2	1.448	92,8	595	14,9	3.387	85,1	2.116	40,2	3.144	59,8
Batman	933	26,2	2.634	73,8	742	24,9	2.243	75,1	279	14,2	1.687	85,8	319	21,2	1.184	78,8	415	34,0	806	66,0	598	59,0	415	41,0
Bayburt	39	26,9	106	73,1	32	36,4	56	63,6	16	17,4	76	82,6	18	6,7	251	93,3	102	22,1	359	77,9	564	54,2	477	45,8
Bilecik	36	32,1	76	67,9	39	50,6	38	49,4	13	24,1	41	75,9	38	31,4	83	68,6	89	26,3	250	73,7	620	36,9	1.059	63,1
Bingöl	867	26,1	2.456	73,9	981	35,8	1.763	64,2	301	20,5	1.170	79,5	450	29,3	1.086	70,7	627	43,9	800	56,1	1.071	70,2	454	29,8
Bitlis	1.844	29,5	4.417	70,5	1.264	33,3	2.531	66,7	537	26,4	1.499	73,6	700	37,1	1.189	62,9	682	43,7	877	56,3	816	63,2	476	36,8
Bolu	39	31,0	87	69,0	35	32,7	72	67,3	21	22,6	72	77,4	46	11,6	349	88,4	291	17,2	1.398	82,8	2.189	46,0	2.569	54,0
Burdur	47	36,7	81	63,3	55	42,0	76	58,0	36	30,3	83	69,7	65	14,8	374	85,2	193	15,0	1.097	85,0	1.281	28,8	3.166	71,2

(devam ediyor)

**Ek-BG.1**

*Tüm İllerde Kırsal Alanda Bulunan Okuryazar Fakat Bir Okul Bitirmemiş Olan Yetişkin Nüfusun Yaş Gruplarının Cinsiyete Göre Dağılımı (devam)*

	Okuryazar Fakat Bir Okul Bitirmemiş (Kırsal)																							
	18-24				25-34				35-44				45-54				55-64				55-64			
	Erkek	%	Kadın	%	Erkek	%	Kadın	%	Erkek	%	Kadın	%	Erkek	%	Kadın	%	Erkek	%	Kadın	%	Erkek	%	Kadın	%
Bursa	274	37,4	458	62,6	238	47,4	264	52,6	122	30,0	285	70,0	240	20,9	911	79,1	981	29,1	2.388	70,9	4.416	48,0	4.777	52,0
Çanakkale	214	45,7	254	54,3	191	39,1	298	60,9	152	31,7	327	68,3	317	29,0	775	71,0	1.156	34,7	2.175	65,3	5.246	39,2	8.132	60,8
Çankırı	57	30,6	129	69,4	31	33,7	61	66,3	21	25,3	62	74,7	45	12,8	306	87,2	229	18,4	1.013	81,6	1.563	43,9	1.998	56,1
Çorum	275	30,6	623	69,4	256	45,1	312	54,9	112	21,3	415	78,7	297	18,6	1.298	81,4	1.568	27,4	4.158	72,6	5.665	45,5	6.775	54,5
Denizli	421	41,6	590	58,4	366	52,7	329	47,3	200	33,1	404	66,9	296	19,1	1.250	80,9	681	14,6	3.979	85,4	4.089	25,4	12.025	74,6
Diyarbakır	5.424	31,4	11.876	68,6	5.467	37,0	9.290	63,0	1.995	23,3	6.582	76,7	1.765	28,0	4.540	72,0	2.201	45,4	2.643	54,6	2.719	57,2	2.036	42,8
Düzce	114	36,2	201	63,8	56	30,3	129	69,7	63	23,3	207	76,7	79	7,4	989	92,6	406	15,7	2.172	84,3	1.791	40,7	2.614	59,3
Edirne	180	49,2	186	50,8	133	43,5	173	56,5	120	36,5	209	63,5	196	32,2	412	67,8	480	29,5	1.146	70,5	2.219	37,5	3.703	62,5
Elazığ	348	23,2	1.153	76,8	443	24,7	1.352	75,3	180	10,2	1.577	89,8	275	11,2	2.177	88,8	719	21,9	2.561	78,1	2.216	38,2	3.584	61,8
Erzincan	130	34,4	248	65,6	108	36,7	186	63,3	63	21,9	225	78,1	113	17,9	517	82,1	335	27,4	886	72,6	1.257	51,5	1.182	48,5
Erzurum	1.783	31,2	3.932	68,8	1.193	33,3	2.385	66,7	668	27,6	1.750	72,4	712	26,3	2.000	73,7	1.190	36,1	2.110	63,9	3.278	60,8	2.116	39,2
Eskişehir	95	34,7	179	65,3	107	44,6	133	55,4	47	29,0	115	71,0	80	26,8	218	73,2	122	18,1	552	81,9	882	32,7	1.816	67,3
Gaziantep	903	25,5	2.635	74,5	540	30,6	1.224	69,4	183	15,2	1.021	84,8	290	15,2	1.617	84,8	868	32,4	1.812	67,6	2.312	61,2	1.464	38,8
Giresun	174	32,3	365	67,7	161	33,0	327	67,0	144	21,0	542	79,0	240	11,2	1.912	88,8	1.170	19,8	4.735	80,2	5.022	34,6	9.486	65,4
Gümüşhane	170	45,1	207	54,9	89	56,3	69	43,7	44	23,4	144	76,6	61	11,9	450	88,1	272	20,5	1.057	79,5	1.282	44,7	1.583	55,3
Hakkari	1.586	41,2	2.261	58,8	1.073	34,5	2.041	65,5	479	33,7	943	66,3	440	37,9	721	62,1	298	44,0	379	56,0	272	59,1	188	40,9
Hatay	1.822	31,3	4.004	68,7	1.371	36,5	2.389	63,5	636	17,6	2.972	82,4	854	10,4	7.386	89,6	2.038	15,9	10.810	84,1	7.107	34,5	13.510	65,5
Iğdır	865	43,9	1.105	56,1	729	43,8	934	56,2	325	33,2	655	66,8	350	36,2	617	63,8	450	46,2	523	53,8	668	68,1	313	31,9
Isparta	164	39,2	254	60,8	103	44,2	130	55,8	46	26,9	125	73,1	81	13,7	509	86,3	255	16,0	1.336	84,0	1.637	28,6	4.078	71,4
İzmir	523	36,7	901	63,3	701	45,5	839	54,5	386	29,5	921	70,5	739	23,9	2.347	76,1	1.685	25,1	5.034	74,9	5.365	31,4	11.725	68,6
K.maraş	1.192	29,8	2.813	70,2	725	34,7	1.367	65,3	367	17,9	1.682	82,1	511	15,5	2.783	84,5	1.708	31,2	3.769	68,8	4.730	55,5	3.794	44,5
Karabük	43	37,1	73	62,9	43	47,8	47	52,2	20	22,5	69	77,5	46	12,4	324	87,6	193	17,2	932	82,8	962	46,3	1.116	53,7

(devam ediyor)

**Ek-BG.1**

*Tüm İllerde Kırsal Alanda Bulunan Okuryazar Fakat Bir Okul Bitirmemiş Olan Yetişkin Nüfusun Yaş Gruplarının Cinsiyete Göre Dağılımı (devam)*

	Okuryazar Fakat Bir Okul Bitirmemiş (Kırsal)																							
	18-24				25-34				35-44				45-54				55-64				55-64			
	Erkek	%	Kadın	%	Erkek	%	Kadın	%	Erkek	%	Kadın	%	Erkek	%	Kadın	%	Erkek	%	Kadın	%	Erkek	%	Kadın	%
Karaman	48	44,9	59	55,1	68	58,1	49	41,9	24	32,0	51	68,0	32	19,9	129	80,1	154	20,6	593	79,4	1.281	39,2	1.988	60,8
Kars	1.096	33,6	2.163	66,4	744	37,4	1.243	62,6	288	27,4	765	72,6	311	24,7	946	75,3	675	40,1	1.009	59,9	1.394	62,1	852	37,9
Kastamonu	188	37,4	315	62,6	125	37,3	210	62,7	71	21,9	253	78,1	179	14,4	1.064	85,6	991	24,0	3.139	76,0	4.348	45,6	5.197	54,4
Kayseri	365	36,8	627	63,2	219	40,7	319	59,3	86	15,7	461	84,3	172	13,7	1.079	86,3	471	17,8	2.177	82,2	2.214	41,0	3.180	59,0
Kırıkkale	46	29,7	109	70,3	40	41,7	56	58,3	20	25,0	60	75,0	25	10,1	222	89,9	122	17,0	597	83,0	811	43,3	1.062	56,7
Kırklareli	83	51,9	77	48,1	76	44,4	95	55,6	47	29,0	115	71,0	99	31,9	211	68,1	236	30,4	541	69,6	1.367	36,8	2.345	63,2
Kırşehir	111	47,8	121	52,2	81	46,3	94	53,7	57	34,5	108	65,5	93	23,1	310	76,9	196	16,1	1.021	83,9	997	36,9	1.706	63,1
Kilis	180	38,8	284	61,2	51	29,7	121	70,3	18	14,5	106	85,5	39	12,9	263	87,1	147	28,1	376	71,9	467	51,7	436	48,3
Konya	944	37,0	1.604	63,0	471	36,9	805	63,1	198	15,9	1.048	84,1	356	11,2	2.817	88,8	902	12,5	6.325	87,5	5.096	27,4	13.519	72,6
Kütahya	120	32,1	254	67,9	107	34,2	206	65,8	97	26,2	273	73,8	242	14,3	1.447	85,7	1.292	21,9	4.602	78,1	5.701	39,8	8.633	60,2
Malatya	532	30,7	1.201	69,3	360	28,4	906	71,6	222	17,8	1.026	82,2	354	18,2	1.588	81,8	1.022	32,2	2.153	67,8	3.070	58,3	2.199	41,7
Manisa	478	33,5	947	66,5	594	40,0	891	60,0	308	23,6	998	76,4	647	19,3	2.705	80,7	2.135	26,2	6.029	73,8	7.422	40,8	10.790	59,2
Mardin	2.483	27,6	6.511	72,4	2.062	34,6	3.900	65,4	821	23,0	2.754	77,0	703	28,0	1.804	72,0	947	47,0	1.066	53,0	1.476	69,1	661	30,9
Mersin	432	33,7	851	66,3	518	45,2	628	54,8	260	29,3	627	70,7	325	17,8	1.504	82,2	735	16,9	3.612	83,1	5.041	34,9	9.413	65,1
Muğla	417	39,1	650	60,9	616	49,5	628	50,5	368	38,5	587	61,5	432	23,9	1.374	76,1	724	22,9	2.439	77,1	3.372	33,0	6.856	67,0
Muş	4.077	37,7	6.732	62,3	2.331	38,4	3.742	61,6	906	28,3	2.290	71,7	866	34,0	1.678	66,0	1.004	47,2	1.123	52,8	1.112	67,6	533	32,4
Nevşehir	201	40,0	301	60,0	103	43,5	134	56,5	51	24,4	158	75,6	87	14,8	502	85,2	234	15,5	1.271	84,5	1.001	31,7	2.155	68,3
Niğde	557	38,6	886	61,4	270	37,9	442	62,1	98	14,4	583	85,6	148	12,7	1.014	87,3	326	18,6	1.423	81,4	1.531	41,2	2.185	58,8
Ordu	515	33,1	1.040	66,9	413	31,3	905	68,7	243	16,7	1.210	83,3	529	12,9	3.584	87,1	2.237	23,4	7.335	76,6	7.675	47,2	8.569	52,8
Osmaniye	256	42,2	351	57,8	198	45,9	233	54,1	94	31,6	203	68,4	113	18,2	509	81,8	315	29,1	766	70,9	944	54,9	774	45,1

(devam ediyor)

**Ek-BG.1**

*Tüm İllerde Kırsal Alanda Bulunan Okuryazar Fakat Bir Okul Bitirmemiş Olan Yetişkin Nüfusun Yaş Gruplarının Cinsiyete Göre Dağılımı (devam)*

	Okuryazar Fakat Bir Okul Bitirmemiş (Kırsal)																							
	18-24				25-34				35-44				45-54				55-64				55-64			
	Erkek	%	Kadın	%	Erkek	%	Kadın	%	Erkek	%	Kadın	%	Erkek	%	Kadın	%	Erkek	%	Kadın	%	Erkek	%	Kadın	%
Rize	51	33,3	102	66,7	75	31,8	161	68,2	43	14,0	264	86,0	84	7,4	1.058	92,6	189	9,2	1.871	90,8	1.011	22,9	3.409	77,1
Sakarya	280	38,9	440	61,1	199	39,9	300	60,1	95	25,3	281	74,7	172	14,4	1.021	85,6	534	21,2	1.980	78,8	2.457	47,2	2.750	52,8
Samsun	725	26,4	2.017	73,6	983	41,5	1.386	58,5	490	20,9	1.859	79,1	1.093	17,1	5.312	82,9	3.772	26,6	10.423	73,4	10.275	40,5	15.116	59,5
Siirt	1.162	31,4	2.542	68,6	825	32,6	1.709	67,4	410	28,1	1.047	71,9	385	30,7	871	69,3	389	45,3	469	54,7	583	74,0	205	26,0
Sinop	127	27,4	336	72,6	123	37,2	208	62,8	88	39,5	135	60,5	162	25,8	467	74,2	667	28,9	1.644	71,1	2.699	41,2	3.856	58,8
Sivas	386	36,2	681	63,8	218	37,1	370	62,9	108	15,9	570	84,1	258	14,4	1.539	85,6	1.144	29,6	2.716	70,4	4.331	59,0	3.015	41,0
Ş.urfa	8.891	30,5	20.263	69,5	5.878	34,0	11.403	66,0	2.627	27,0	7.102	73,0	2.286	29,7	5.409	70,3	2.232	46,7	2.547	53,3	2.587	64,4	1.433	35,6
Şırnak	1.649	31,1	3.653	68,9	1.228	31,6	2.652	68,4	553	26,6	1.525	73,4	572	41,9	792	58,1	521	58,8	365	41,2	464	71,2	188	28,8
Tekirdağ	468	38,8	738	61,2	442	43,3	578	56,7	166	26,9	451	73,1	209	21,4	768	78,6	493	26,9	1.342	73,1	2.287	35,0	4.244	65,0
Tokat	584	33,3	1.171	66,7	593	47,9	645	52,1	360	29,6	857	70,4	617	20,3	2.425	79,7	2.242	27,7	5.843	72,3	7.093	43,0	9.402	57,0
Trabzon	233	33,4	465	66,6	236	35,7	425	64,3	144	18,6	631	81,4	303	10,2	2.660	89,8	1.088	16,4	5.531	83,6	5.373	39,9	8.087	60,1
Tunceli	26	42,6	35	57,4	43	41,7	60	58,3	31	37,8	51	62,2	24	13,5	154	86,5	88	19,3	367	80,7	504	45,4	607	54,6
Uşak	114	34,7	215	65,3	76	40,2	113	59,8	50	23,4	164	76,6	104	15,0	589	85,0	382	16,7	1.907	83,3	2.550	33,5	5.069	66,5
Van	7.862	36,3	13.823	63,7	5.396	38,8	8.520	61,2	2.535	32,4	5.299	67,6	2.440	37,7	4.029	62,3	1.842	44,9	2.260	55,1	1.867	66,3	948	33,7
Yalova	80	40,2	119	59,8	57	31,3	125	68,7	30	21,4	110	78,6	39	16,0	205	84,0	91	23,2	301	76,8	358	37,3	603	62,7
Yozgat	713	40,0	1.069	60,0	271	45,4	326	54,6	115	23,1	382	76,9	233	18,8	1.004	81,2	802	27,8	2.078	72,2	2.743	47,8	2.991	52,2
Zonguldak	272	35,5	494	64,5	139	29,1	339	70,9	154	24,6	472	75,4	254	9,0	2.557	91,0	832	14,6	4.871	85,4	2.926	44,4	3.669	55,6
<b>Toplam</b>	<b>67.215</b>	<b>33,3</b>	<b>134.839</b>	<b>66,7</b>	<b>50.172</b>	<b>36,8</b>	<b>86.325</b>	<b>63,2</b>	<b>22.849</b>	<b>24,6</b>	<b>70.036</b>	<b>75,4</b>	<b>29.100</b>	<b>20,5</b>	<b>113.159</b>	<b>79,5</b>	<b>64.709</b>	<b>25,1</b>	<b>193.603</b>	<b>74,9</b>	<b>221.624</b>	<b>40,8</b>	<b>321.092</b>	<b>59,2</b>



**Ek-BG.2***Tüm İllerde Kentsel Alanda Bulunan Okuryazar Fakat Bir Okul Bitirmemiş Olan Yetişkin Nüfusun Yaş Gruplarının Cinsiyete Göre Dağılımı*

	Okuryazar Fakat Bir Okul Bitirmemiş (Kentsel)																							
	18-24				25-34				35-44				45-54				55-64				55-64			
	Erkek	%	Kadın	%	Erkek	%	Kadın	%	Erkek	%	Kadın	%	Erkek	%	Kadın	%	Erkek	%	Kadın	%	Erkek	%	Kadın	%
Adana	7.830	36,3	13.767	63,7	6.013	37,8	9.879	62,2	2435	25,3	7.186	74,7	2.544	23,4	8.338	76,6	3.224	26,1	9.132	73,9	5.117	36,2	9.032	63,8
Adıyaman	890	36,9	1.523	63,1	592	33,4	1.179	66,6	225	14,3	1.352	85,7	295	13,5	1.895	86,5	667	30,2	1.541	69,8	1.483	61,8	917	38,2
Afyon	534	40,1	799	59,9	234	39,7	356	60,3	96	18,0	437	82,0	152	11,1	1.214	88,9	290	12,0	2.123	88,0	1.167	26,9	3.178	73,1
Ağrı	3.851	42,4	5.239	57,6	2.114	39,1	3.299	60,9	702	25,2	2.085	74,8	619	25,7	1.792	74,3	758	40,4	1.116	59,6	912	61,3	575	38,7
Aksaray	411	42,2	564	57,8	191	40,6	280	59,4	85	19,4	354	80,6	143	14,8	823	85,2	295	17,3	1.409	82,7	1.146	46,8	1.302	53,2
Amasya	268	60,6	174	39,4	127	42,5	172	57,5	57	30,5	130	69,5	86	15,6	465	84,4	243	16,7	1.215	83,3	1.021	34,2	1.968	65,8
Ankara	8.451	53,1	7.460	46,9	3.741	40,7	5.449	59,3	1.360	22,4	4.700	77,6	1.648	13,7	10.419	86,3	2.834	13,0	18.898	87,0	8.856	25,3	26.086	74,7
Antalya	2.429	41,4	3.435	58,6	2.473	43,1	3.259	56,9	998	27,6	2.623	72,4	1.012	17,5	4.778	82,5	1.282	14,7	7.445	85,3	3.244	22,2	11.395	77,8
Ardahan	314	78,5	86	21,5	29	38,7	46	61,3	9	23,7	29	76,3	12	15,0	68	85,0	48	22,3	167	77,7	117	36,1	207	63,9
Artvin	166	66,1	85	33,9	25	25,0	75	75,0	18	17,8	83	82,2	23	8,5	248	91,5	73	12,6	508	87,4	322	23,7	1.038	76,3
Aydın	966	40,5	1.417	59,5	838	36,7	1.445	63,3	370	23,3	1.215	76,7	554	22,2	1.944	77,8	782	19,0	3.339	81,0	2.527	23,2	8.356	76,8
Balıkesir	1.412	58,7	995	41,3	665	41,9	922	58,1	366	32,2	771	67,8	489	25,5	1.430	74,5	832	22,8	2.818	77,2	2.865	27,9	7.400	72,1
Bartın	97	66,9	48	33,1	23	38,3	37	61,7	7	13,2	46	86,8	15	8,0	172	92,0	52	12,3	370	87,7	201	25,3	593	74,7
Batman	2.579	34,2	4.964	65,8	1.880	28,2	4.779	71,8	670	16,3	3.442	83,7	595	19,1	2.521	80,9	692	31,0	1.543	69,0	977	53,7	844	46,3
Bayburt	217	83,5	43	16,5	40	58,0	29	42,0	12	21,1	45	78,9	16	10,8	132	89,2	35	13,3	229	86,7	183	40,1	273	59,9
Bilecik	586	75,6	189	24,4	94	39,8	142	60,2	45	34,6	85	65,4	32	16,1	167	83,9	82	22,5	283	77,5	315	28,1	805	71,9
Bingöl	920	49,6	933	50,4	407	23,7	1.308	76,3	222	14,8	1.275	85,2	292	19,8	1.180	80,2	355	33,1	719	66,9	594	57,1	446	42,9
Bitlis	1.306	36,1	2.312	63,9	598	25,6	1.735	74,4	259	16,7	1.289	83,3	258	17,1	1.255	82,9	360	27,4	954	72,6	599	54,0	511	46,0
Bolu	304	65,8	158	34,2	119	43,8	153	56,3	46	32,6	95	67,4	54	16,5	274	83,5	107	13,4	692	86,6	494	26,7	1.356	73,3
Burdur	153	58,0	111	42,0	97	45,3	117	54,7	48	33,8	94	66,2	68	15,5	372	84,5	127	12,3	907	87,7	505	19,8	2.040	80,2

(devam ediyor)

**Ek-BG.2**

*Tüm İllerde Kentsel Alanda Bulunan Okuryazar Fakat Bir Okul Bitirmemiş Olan Yetişkin Nüfusun Yaş Gruplarının Cinsiyete Göre Dağılımı (devam)*

	18-24		25-34				35-44				45-54				55-64				55-64					
	Erkek	%	Kadın	%	Erkek	%	Kadın	%	Erkek	%	Kadın	%	Erkek	%	Kadın	%	Erkek	%	Kadın	%	Erkek	%	Kadın	%
Bursa	3.940	35,7	7.106	64,3	3.029	38,3	4.886	61,7	979	22,7	3.333	77,3	1.361	17,5	6.396	82,5	2.594	22,0	9.184	78,0	6.589	32,9	13.409	67,1
Çanakkale	1.185	79,0	315	21,0	271	45,9	319	54,1	144	35,9	257	64,1	169	27,8	438	72,2	340	28,5	852	71,5	1.022	30,3	2.354	69,7
Çankırı	152	50,7	148	49,3	63	36,6	109	63,4	26	21,1	97	78,9	62	17,4	295	82,6	113	15,8	602	84,2	470	28,4	1.183	71,6
Çorum	301	37,3	507	62,7	316	47,4	350	52,6	162	30,6	368	69,4	268	17,8	1.236	82,2	775	21,2	2.889	78,8	2.574	36,6	4.453	63,4
Denizli	737	39,1	1.149	60,9	691	42,8	922	57,2	313	28,3	792	71,7	407	20,5	1.579	79,5	629	14,8	3.632	85,2	2.263	18,4	10.038	81,6
Diyarbakır	8.230	34,1	15.932	65,9	8.489	32,8	17.406	67,2	3.556	20,8	13.525	79,2	2.935	23,0	9.852	77,0	3.276	37,9	5.377	62,1	4.272	55,0	3.499	45,0
Düzce	216	43,1	285	56,9	153	36,8	263	63,2	98	26,6	270	73,4	140	15,2	784	84,8	264	15,1	1.485	84,9	861	30,1	2.001	69,9
Edirne	1.426	63,0	837	37,0	531	47,4	589	52,6	250	33,4	498	66,6	364	34,9	680	65,1	457	31,9	977	68,1	866	29,7	2.054	70,3
Elazığ	773	40,8	1.122	59,2	533	21,5	1.948	78,5	309	9,9	2.803	90,1	411	8,3	4.568	91,7	830	13,1	5.522	86,9	2.535	26,2	7.150	73,8
Erzincan	493	67,3	240	32,7	76	28,8	188	71,2	52	23,7	167	76,3	61	14,2	369	85,8	122	18,0	554	82,0	399	30,1	927	69,9
Erzurum	1.656	38,0	2.707	62,0	834	31,0	1.855	69,0	325	18,0	1.476	82,0	397	16,5	2.015	83,5	585	20,3	2.290	79,7	1.796	40,1	2.684	59,9
Eskişehir	674	45,2	817	54,8	428	39,0	669	61,0	154	23,7	496	76,3	223	18,4	990	81,6	344	14,7	1.989	85,3	1.487	23,2	4.930	76,8
Gaziantep	7.642	32,3	16.006	67,7	5.671	35,4	10.355	64,6	1.553	20,3	6.102	79,7	1.731	17,6	8.103	82,4	2.903	29,4	6.957	70,6	5.408	51,2	5.145	48,8
Giresun	281	48,5	298	51,5	154	43,6	199	56,4	76	21,1	284	78,9	110	8,5	1.186	91,5	326	11,2	2.588	88,8	1.552	21,6	5.645	78,4
Gümüşhane	145	52,5	131	47,5	27	32,9	55	67,1	26	31,7	56	68,3	21	8,4	230	91,6	69	14,9	393	85,1	292	29,6	693	70,4
Hakkari	2.121	61,4	1.336	38,6	605	25,5	1.763	74,5	254	19,4	1.056	80,6	221	22,5	763	77,5	242	33,4	483	66,6	315	56,5	243	43,5
Hatay	2.387	38,3	3.848	61,7	1.650	36,4	2.888	63,6	817	21,7	2.952	78,3	1.045	15,6	5.659	84,4	1.391	16,0	7.321	84,0	3.585	26,8	9.815	73,2
Iğdır	868	55,2	704	44,8	554	43,2	729	56,8	279	33,4	556	66,6	268	32,0	570	68,0	281	33,9	549	66,1	474	51,6	444	48,4
Isparta	437	63,8	248	36,2	181	50,1	180	49,9	74	29,6	176	70,4	66	12,0	483	88,0	136	12,1	984	87,9	592	19,1	2.513	80,9
İstanbul	39.232	39,6	59.796	60,4	33.267	44,6	41.403	55,4	9.939	27,7	25.963	72,3	10.253	20,0	41.072	80,0	15.850	23,8	50.869	76,2	28.319	33,6	55.842	66,4
İzmir	8.492	43,4	11.054	56,6	6.590	38,9	10.331	61,1	2.918	25,9	8.362	74,1	3.502	20,7	13.400	79,3	5.184	21,7	18.694	78,3	12.226	26,1	34.608	73,9
K.maraş	1.251	32,9	2.547	67,1	899	34,8	1.688	65,2	318	13,4	2.047	86,6	452	11,2	3.587	88,8	1.189	24,4	3.684	75,6	2.874	48,0	3.118	52,0

(devam ediyor)

**Ek-BG.2**

*Tüm İllerde Kentsel Alanda Bulunan Okuryazar Fakat Bir Okul Bitirmemiş Olan Yetişkin Nüfusun Yaş Gruplarının Cinsiyete Göre Dağılımı (devam)*

	Okuryazar Fakat Bir Okul Bitirmemiş (Kentsel)																							
	18-24				25-34				35-44				45-54				55-64				55-64			
	Erkek	%	Kadın	%	Erkek	%	Kadın	%	Erkek	%	Kadın	%	Erkek	%	Kadın	%	Erkek	%	Kadın	%	Erkek	%	Kadın	%
Karabük	197	68,2	92	31,8	62	40,5	91	59,5	34	23,4	111	76,6	60	10,3	524	89,7	136	9,3	1.333	90,7	847	32,4	1.765	67,6
Karaman	133	44,8	164	55,2	113	53,1	100	46,9	34	28,8	84	71,2	46	20,0	184	80,0	102	13,7	644	86,3	823	33,0	1.673	67,0
Kars	942	60,8	608	39,2	258	37,1	437	62,9	74	22,8	250	77,2	109	21,4	401	78,6	185	27,6	485	72,4	472	45,6	563	54,4
Kastamonu	190	45,3	229	54,7	152	43,6	197	56,4	65	25,5	190	74,5	100	13,3	654	86,7	243	14,3	1.460	85,7	959	26,8	2.617	73,2
Kayseri	1.871	40,0	2.807	60,0	1.096	38,2	1.775	61,8	365	18,6	1.595	81,4	560	12,5	3.906	87,5	1.047	13,2	6.859	86,8	3.579	26,4	9.969	73,6
Kırıkkale	252	37,9	413	62,1	126	34,9	235	65,1	61	26,3	171	73,7	88	11,1	705	88,9	196	10,6	1.651	89,4	836	28,8	2.069	71,2
Kırklareli	1.006	69,7	438	30,3	291	44,4	364	55,6	104	30,9	233	69,1	198	35,0	368	65,0	252	32,3	527	67,7	594	30,2	1.370	69,8
Kırşehir	142	40,9	205	59,1	119	43,0	158	57,0	66	33,0	134	67,0	90	17,8	415	82,2	169	14,6	989	85,4	619	29,0	1.513	71,0
Kilis	248	38,2	401	61,8	171	39,8	259	60,2	60	20,3	235	79,7	72	11,8	538	88,2	185	21,0	697	79,0	493	35,7	888	64,3
Kocaeli	2.462	37,0	4.197	63,0	2.016	38,1	3.277	61,9	781	23,8	2.505	76,2	937	14,4	5.561	85,6	1.964	19,4	8.157	80,6	5.411	37,5	9.004	62,5
Konya	2.636	39,9	3.972	60,1	1.787	42,2	2.446	57,8	442	18,6	1.930	81,4	557	11,9	4.128	88,1	958	10,6	8.074	89,4	4.180	23,4	13.664	76,6
Kütahya	684	64,3	379	35,7	142	36,7	245	63,3	74	24,3	230	75,7	144	13,1	955	86,9	399	13,8	2.495	86,2	1.698	28,8	4.202	71,2
Malatya	815	46,0	958	54,0	449	30,1	1.042	69,9	194	13,8	1.211	86,2	308	12,8	2.104	87,2	720	21,2	2.683	78,8	2.146	42,7	2.879	57,3
Manisa	2.085	42,1	2.869	57,9	1.416	38,7	2.241	61,3	620	23,8	1.980	76,2	843	21,2	3.128	78,8	1.498	22,1	5.268	77,9	4.368	31,7	9.404	68,3
Mardin	3.278	35,8	5.866	64,2	2.130	32,4	4.443	67,6	948	21,7	3.412	78,3	839	26,1	2.378	73,9	875	38,7	1.386	61,3	1.476	58,3	1.055	41,7
Mersin	4.249	33,4	8.480	66,6	4.849	38,4	7.789	61,6	2.062	25,1	6.162	74,9	2.217	22,7	7.560	77,3	2.817	24,2	8.810	75,8	5.200	28,4	13.137	71,6
Muğla	741	62,8	438	37,2	421	47,7	462	52,3	253	42,3	345	57,7	174	24,8	527	75,2	233	20,0	934	80,0	761	25,1	2.265	74,9
Muş	987	32,0	2.096	68,0	493	24,3	1.533	75,7	213	16,2	1.099	83,8	220	19,9	886	80,1	304	31,1	672	68,9	501	58,1	362	41,9
Nevşehir	185	46,4	214	53,6	98	42,2	134	57,8	30	18,9	129	81,1	71	15,5	386	84,5	146	15,8	779	84,2	457	26,7	1.257	73,3
Niğde	240	45,3	290	54,7	144	42,5	195	57,5	52	17,0	254	83,0	71	14,6	414	85,4	98	13,0	654	87,0	483	31,3	1.058	68,7
Ordu	547	43,4	714	56,6	335	40,2	499	59,8	128	15,3	710	84,7	320	11,5	2.474	88,5	891	15,9	4.727	84,1	3.163	36,0	5.622	64,0
Osmaniye	1.030	42,8	1.378	57,2	647	40,6	947	59,4	264	25,5	771	74,5	283	18,4	1.257	81,6	479	22,9	1.617	77,1	959	43,9	1.225	56,1
Rize	173	52,9	154	47,1	129	36,6	223	63,4	105	22,9	354	77,1	112	8,3	1.241	91,7	191	9,7	1.774	90,3	715	18,4	3.164	81,6

(devam ediyor)

**Ek-BG.2**

*Tüm İllerde Kentsel Alanda Bulunan Okuryazar Fakat Bir Okul Bitirmemiş Olan Yetişkin Nüfusun Yaş Gruplarının Cinsiyete Göre Dağılımı (devam)*

	Okuryazar Fakat Bir Okul Bitirmemiş (Kentsel)																							
	18-24				25-34				35-44				45-54				55-64				55-64			
	Erkek	%	Kadın	%	Erkek	%	Kadın	%	Erkek	%	Kadın	%	Erkek	%	Kadın	%	Erkek	%	Kadın	%	Erkek	%	Kadın	%
Sakarya	804	38,2	1.302	61,8	574	38,2	930	61,8	287	28,9	707	71,1	321	16,1	1.673	83,9	587	17,2	2.816	82,8	1.992	31,7	4.301	68,3
Samsun	918	46,6	1.054	53,4	1.099	46,2	1.281	53,8	496	27,5	1.305	72,5	933	19,5	3.843	80,5	2.009	21,1	7.530	78,9	4.767	28,7	11.863	71,3
Siirt	1.340	34,2	2.578	65,8	905	28,1	2.312	71,9	358	21,2	1.329	78,8	340	23,3	1.118	76,7	404	36,0	718	64,0	633	63,9	358	36,1
Sinop	88	38,9	138	61,1	86	44,6	107	55,4	31	24,6	95	75,4	56	19,4	233	80,6	156	19,6	641	80,4	604	27,5	1.595	72,5
Sivas	539	44,1	684	55,9	261	37,9	428	62,1	116	17,7	541	82,3	151	8,9	1.542	91,1	471	15,7	2.522	84,3	2.043	39,6	3.117	60,4
Ş.urfâ	9.489	33,9	18.539	66,1	6.999	33,2	14.093	66,8	2.935	23,7	9.469	76,3	2.724	25,9	7.790	74,1	2.771	41,9	3.838	58,1	3.043	54,1	2.586	45,9
Şırnak	2.997	37,9	4.917	62,1	1.582	27,6	4.160	72,4	592	18,5	2.616	81,5	691	31,7	1.489	68,3	593	43,9	758	56,1	602	60,6	392	39,4
Tekirdağ	2.047	51,8	1.902	48,2	930	38,3	1.501	61,7	422	26,7	1.156	73,3	500	23,2	1.653	76,8	662	24,9	1.992	75,1	1.502	27,8	3.910	72,2
Tokat	634	39,9	953	60,1	542	45,2	658	54,8	307	24,2	961	75,8	554	19,9	2.226	80,1	1.391	24,0	4.404	76,0	3.413	33,5	6.773	66,5
Trabzon	332	49,8	334	50,2	236	40,3	350	59,7	122	23,3	402	76,7	186	9,3	1.823	90,7	469	12,5	3.290	87,5	1.768	26,9	4.798	73,1
Tunceli	1.020	97,5	26	2,5	45	43,3	59	56,7	21	25,3	62	74,7	25	12,4	177	87,6	48	13,4	309	86,6	248	40,5	365	59,5
Uşak	266	40,2	395	59,8	171	40,1	255	59,9	68	23,5	221	76,5	140	17,5	661	82,5	276	16,2	1.423	83,8	1.086	27,2	2.907	72,8
Van	4.433	33,3	8.885	66,7	3.058	28,2	7.772	71,8	1.473	21,8	5.272	78,2	1.475	24,4	4.573	75,6	1.286	32,7	2.642	67,3	1.474	52,9	1.310	47,1
Yalova	300	44,6	373	55,4	193	40,7	281	59,3	76	22,9	256	77,1	92	19,2	387	80,8	165	20,2	651	79,8	410	28,1	1.051	71,9
Yozgat	733	42,6	986	57,4	261	44,8	321	55,2	93	21,8	333	78,2	160	17,6	749	82,4	384	21,5	1.404	78,5	1.137	37,2	1.920	62,8
Zonguldak	345	57,9	251	42,1	141	39,1	220	60,9	148	36,4	259	63,6	127	12,1	923	87,9	219	12,2	1.582	87,8	778	29,5	1.856	70,5
<b>Toplam</b>	<b>167.701</b>	<b>39,9</b>	<b>252.114</b>	<b>60,1</b>	<b>119.839</b>	<b>37,8</b>	<b>197.576</b>	<b>62,2</b>	<b>45.226</b>	<b>23,4</b>	<b>148.051</b>	<b>76,6</b>	<b>50.268</b>	<b>18,9</b>	<b>215.296</b>	<b>81,1</b>	<b>77.017</b>	<b>21,4</b>	<b>282.478</b>	<b>78,6</b>	<b>179.656</b>	<b>31,5</b>	<b>390.897</b>	<b>68,5</b>

## Ek-CA

*Tüm İllerde Kırsal ve Kentsel Alanda Bulunan İlkokul Mezunu Yetişkin Nüfusun İlkokul Mezunu Toplam Kırsal ve Kentsel Nüfus İçinde Dağılımı*

	İlkokul Mezunu					İlkokul Mezunu			
	Kır	%	Kent	%		Kır	%	Kent	%
Adana	70.154	1,5	321.230	3,0	K.maraş	88.529	1,9	109.473	1,0
Adıyaman	49.874	1,1	48.622	0,5	Karabük	16.445	0,4	34.735	0,3
Afyon	112.055	2,4	48.622	0,5	Karaman	25.680	0,6	35.048	0,3
Ağrı	33.150	0,7	33.393	0,3	Kars	37.330	0,8	15.387	0,1
Aksaray	42.392	0,9	48.004	0,5	Kastamonu	55.561	1,2	43.920	0,4
Amasya	41.011	0,9	42.427	0,4	Kayseri	50.241	1,1	215.010	2,0
Ankara	45.750	1,0	770.226	7,3	Kırıkkale	12.438	0,3	40.996	0,4
Antalya	182.390	3,9	271.802	2,6	Kırklareli	45.568	1,0	47.247	0,4
Ardahan	18.562	0,4	4.875	0,0	Kırşehir	19.518	0,4	31.260	0,3
Artvin	22.678	0,5	15.680	0,1	Kilis	7.304	0,2	13.605	0,1
Aydın	145.900	3,1	132.705	1,3	Kocaeli	-	-	302.484	2,9
Balıkesir	172.384	3,7	167.234	1,6	Konya	165.299	3,6	364.446	3,5
Bartın	34.943	0,8	12.095	0,1	Kütahya	74.485	1,6	85.102	0,8
Batman	15.263	0,3	36.029	0,3	Malatya	53.137	1,1	73.840	0,7
Bayburt	9.816	0,2	5.095	0,0	Manisa	182.789	3,9	226.712	2,2
Bilecik	22.393	0,5	31.754	0,3	Mardin	39.523	0,8	48.969	0,5
Bingöl	19.747	0,4	17.437	0,2	Mersin	121.716	2,6	244.236	2,3
Bitlis	20.272	0,4	19.542	0,2	Muğla	157.780	3,4	74.686	0,7
Bolu	34.622	0,7	35.959	0,3	Muş	29.613	0,6	14.249	0,1
Burdur	40.216	0,9	35.193	0,3	Nevşehir	41.198	0,9	31.635	0,3
Bursa	109.716	2,4	474.034	4,5	Niğde	51.394	1,1	30.396	0,3
Çanakkale	91.911	2,0	62.196	0,6	Ordu	84.317	1,8	79.670	0,8
Çankırı	25.924	0,6	21.249	0,2	Osmaniye	29.842	0,6	57.262	0,5
Çorum	55.339	1,2	80.128	0,8	Rize	31.713	0,7	36.813	0,3
Denizli	106.163	2,3	144.111	1,4	Sakarya	70.805	1,5	143.488	1,4
Diyarbakır	50.028	1,1	117.065	1,1	Samsun	126.857	2,7	170.782	1,6
Düzce	39.457	0,8	39.613	0,4	Siirt	12.309	0,3	16.999	0,2
Edirne	57.498	1,2	58.990	0,6	Sinop	32.953	0,7	24.146	0,2
Elazığ	30.196	0,6	62.690	0,6	Sivas	56.397	1,2	69.721	0,7
Erzincan	23.015	0,5	18.801	0,2	Şanlıurfa	82.098	1,8	98.918	0,9
Erzurum	57.238	1,2	76.934	0,7	Şırnak	15.901	0,3	24.780	0,2
Eskişehir	32.525	0,7	140.727	1,3	Tekirdağ	79.561	1,7	111.511	1,1
Gaziantep	44.638	1,0	265.563	2,5	Tokat	78.210	1,7	68.791	0,7
Giresun	46.105	1,0	41.960	0,4	Trabzon	79.474	1,7	69.176	0,7
Gümüşhane	18.118	0,4	8.988	0,1	Tunceli	8.170	0,2	5.697	0,1
Hakkari	12.719	0,3	11.543	0,1	Uşak	40.876	0,9	46.717	0,4
Hatay	182.270	3,9	128.066	1,2	Van	61.259	1,3	58.675	0,6
Iğdır	13.094	0,3	11.105	0,1	Yalova	16.654	0,4	26.688	0,3
İsparta	49.137	1,1	52.711	0,5	Yozgat	61.142	1,3	51.741	0,5
İstanbul	-	-	2.535.405	24,1	Zonguldak	91.644	2,0	55.802	0,5
İzmir	138.606	3,0	785.116	7,5	Toplam	<b>4.652.999</b>	<b>100,0</b>	<b>10.535.732</b>	<b>100,0</b>

## Ek-CB

## Tüm illerde bulunan ilkokul mezunu yetişkin nüfusun Kır-Kent dağılımı

İlkokul Mezunu											
	Kır	%	Kent	%	Toplam		Kır	%	Kent	%	Toplam
Adana	70.154	17,9	321.230	82,1	391.384	K.maraş	88.529	44,7	109.473	55,3	198.002
Adıyaman	49.874	50,6	48.622	49,4	98.496	Karabük	16.445	32,1	34.735	67,9	51.180
Afyon	112.055	69,7	48.622	30,3	160.677	Karaman	25.680	42,3	35.048	57,7	60.728
Ağrı	33.150	49,8	33.393	50,2	66.543	Kars	37.330	70,8	15.387	29,2	52.717
Aksaray	42.392	46,9	48.004	53,1	90.396	Kastamonu	55.561	55,9	43.920	44,1	99.481
Amasya	41.011	49,2	42.427	50,8	83.438	Kayseri	50.241	18,9	215.010	81,1	265.251
Ankara	45.750	5,6	770.226	94,4	815.976	Kırıkkale	12.438	23,3	40.996	76,7	53.434
Antalya	182.390	40,2	271.802	59,8	454.192	Kırklareli	45.568	49,1	47.247	50,9	92.815
Ardahan	18.562	79,2	4.875	20,8	23.437	Kırşehir	19.518	38,4	31.260	61,6	50.778
Artvin	22.678	59,1	15.680	40,9	38.358	Kilis	7.304	34,9	13.605	65,1	20.909
Aydın	145.900	52,4	132.705	47,6	278.605	Kocaeli	-	-	302.484	-	302.484
Balıkesir	172.384	50,8	167.234	49,2	339.618	Konya	165.299	31,2	364.446	68,8	529.745
Bartın	34.943	74,3	12.095	25,7	47.038	Kütahya	74.485	46,7	85.102	53,3	159.587
Batman	15.263	29,8	36.029	70,2	51.292	Malatya	53.137	41,8	73.840	58,2	126.977
Bayburt	9.816	65,8	5.095	34,2	14.911	Manisa	182.789	44,6	226.712	55,4	409.501
Bilecik	22.393	41,4	31.754	58,6	54.147	Mardin	39.523	44,7	48.969	55,3	88.492
Bingöl	19.747	53,1	17.437	46,9	37.184	Mersin	121.716	33,3	244.236	66,7	365.952
Bitlis	20.272	50,9	19.542	49,1	39.814	Muğla	157.780	67,9	74.686	32,1	232.466
Bolu	34.622	49,1	35.959	50,9	70.581	Muş	29.613	67,5	14.249	32,5	43.862
Burdur	40.216	53,3	35.193	46,7	75.409	Nevşehir	41.198	56,6	31.635	43,4	72.833
Bursa	109.716	18,8	474.034	81,2	583.750	Niğde	51.394	62,8	30.396	37,2	81.790
Çanakkale	91.911	59,6	62.196	40,4	154.107	Ordu	84.317	51,4	79.670	48,6	163.987
Çankırı	25.924	55,0	21.249	45,0	47.173	Osmaniye	29.842	34,3	57.262	65,7	87.104
Çorum	55.339	40,9	80.128	59,1	135.467	Rize	31.713	46,3	36.813	53,7	68.526
Denizli	106.163	42,4	144.111	57,6	250.274	Sakarya	70.805	33,0	143.488	67,0	214.293
Diyarbakır	50.028	29,9	117.065	70,1	167.093	Samsun	126.857	42,6	170.782	57,4	297.639
Düzce	39.457	49,9	39.613	50,1	79.070	Siirt	12.309	42,0	16.999	58,0	29.308
Edirne	57.498	49,4	58.990	50,6	116.488	Sinop	32.953	57,7	24.146	42,3	57.099
Elazığ	30.196	32,5	62.690	67,5	92.886	Sivas	56.397	44,7	69.721	55,3	126.118
Erzincan	23.015	55,0	18.801	45,0	41.816	Şanlıurfa	82.098	45,4	98.918	54,6	181.016
Erzurum	57.238	42,7	76.934	57,3	134.172	Şırnak	15.901	39,1	24.780	60,9	40.681
Eskişehir	32.525	18,8	140.727	81,2	173.252	Tekirdağ	79.561	41,6	111.511	58,4	191.072
Gaziantep	44.638	14,4	265.563	85,6	310.201	Tokat	78.210	53,2	68.791	46,8	147.001
Giresun	46.105	52,4	41.960	47,6	88.065	Trabzon	79.474	53,5	69.176	46,5	148.650
Gümüşhane	18.118	66,8	8.988	33,2	27.106	Tunceli	8.170	58,9	5.697	41,1	13.867
Hakkari	12.719	52,4	11.543	47,6	24.262	Uşak	40.876	46,7	46.717	53,3	87.593
Hatay	182.270	58,7	128.066	41,3	310.336	Van	61.259	51,1	58.675	48,9	119.934
Iğdır	13.094	54,1	11.105	45,9	24.199	Yalova	16.654	38,4	26.688	61,6	43.342
Isparta	49.137	48,2	52.711	51,8	101.848	Yozgat	61.142	54,2	51.741	45,8	112.883
İstanbul	-	-	2.535.405	-	2.535.405	Zonguldak	91.644	62,2	55.802	37,8	147.446
İzmir	138.606	15,0	785.116	85,0	923.722	<b>Toplam</b>	<b>4.652.999</b>	<b>30,6</b>	<b>10.535.732</b>	<b>69,4</b>	<b>15.188.731</b>

## Ek-CC

## Tüm İllerde Kırsal ve Kentsel Alanda Bulunan İlkokul Mezunu Yetişkin Nüfusun Yaş Gruplarına Göre Dağılımı

	İlkokul Mezunu																							
	18-24				25-34				35-44				45-54				55-64				65+			
	Kır	%	Kent	%	Kır	%	Kent	%	Kır	%	Kent	%	Kır	%	Kent	%	Kır	%	Kent	%	Kır	%	Kent	%
Adana	0	0,0	0	0,0	11.987	1,5	65.421	3,3	16.723	1,6	76.915	3,1	18.065	1,6	78.507	3,0	14.233	1,5	64.691	3,2	9.146	1,3	35.696	2,5
Adıyaman	0	0,0	0	0,0	14.158	1,8	12.803	0,7	14.028	1,3	14.219	0,6	10.654	0,9	10.997	0,4	7.464	0,8	6.921	0,3	3.570	0,5	3.682	0,3
Afyon	0	0,0	0	0,0	19.418	2,5	12.803	0,7	23.805	2,3	14.219	0,6	27.633	2,4	10.997	0,4	22.425	2,3	6.921	0,3	18.774	2,6	3.682	0,3
Ağrı	0	0,0	0	0,0	10.873	1,4	11.436	0,6	9.417	0,9	10.325	0,4	7.097	0,6	6.707	0,3	4.006	0,4	3.380	0,2	1.757	0,2	1.545	0,1
Aksaray	0	0,0	0	0,0	9.920	1,3	10.234	0,5	10.960	1,1	12.176	0,5	9.927	0,9	12.161	0,5	7.449	0,8	8.659	0,4	4.136	0,6	4.774	0,3
Amasya	0	0,0	0	0,0	4.485	0,6	5.150	0,3	7.343	0,7	7.737	0,3	10.189	0,9	11.073	0,4	9.989	1,0	9.931	0,5	9.005	1,2	8.536	0,6
Ankara	0	0,0	0	0,0	4.282	0,5	117.675	6,0	7.467	0,7	173.871	7,0	10.836	0,9	205.110	7,9	12.023	1,3	156.935	7,7	11.142	1,5	116.635	8,1
Antalya	0	0,0	0	0,0	33.470	4,2	47.747	2,4	48.983	4,7	67.443	2,7	46.314	4,0	69.908	2,7	30.993	3,2	52.053	2,6	22.630	3,1	34.651	2,4
Ardahan	0	0,0	0	0,0	3.359	0,4	926	0,0	4.446	0,4	1.062	0,0	4.187	0,4	1.018	0,0	3.578	0,4	908	0,0	2.992	0,4	961	0,1
Artvin	0	0,0	0	0,0	1.736	0,2	1.582	0,1	3.158	0,3	2.978	0,1	4.534	0,4	3.886	0,1	6.118	0,6	3.660	0,2	7.132	1,0	3.574	0,2
Aydın	0	0,0	0	0,0	22.572	2,9	18.164	0,9	31.033	3,0	24.671	1,0	37.829	3,3	32.127	1,2	31.594	3,3	31.521	1,5	22.872	3,2	26.222	1,8
Balıkesir	0	0,0	0	0,0	19.290	2,4	19.334	1,0	32.974	3,2	31.709	1,3	44.730	3,9	41.980	1,6	40.973	4,3	39.962	2,0	34.417	4,8	34.249	2,4
Bartın	0	0,0	0	0,0	4.210	0,5	1.396	0,1	6.350	0,6	2.287	0,1	9.986	0,9	3.110	0,1	9.396	1,0	2.910	0,1	5.001	0,7	2.392	0,2
Batman	0	0,0	0	0,0	4.756	0,6	12.278	0,6	4.680	0,4	10.971	0,4	3.136	0,3	6.960	0,3	1.834	0,2	3.892	0,2	857	0,1	1.928	0,1
Bayburt	0	0,0	0	0,0	1.687	0,2	902	0,0	2.373	0,2	1.130	0,0	2.193	0,2	1.261	0,0	1.871	0,2	945	0,0	1.692	0,2	857	0,1
Bilecik	0	0,0	0	0,0	1.638	0,2	4.110	0,2	2.912	0,3	6.262	0,3	4.884	0,4	8.439	0,3	5.805	0,6	7.092	0,3	7.154	1,0	5.851	0,4
Bingöl	0	0,0	0	0,0	5.998	0,8	5.107	0,3	5.691	0,5	5.451	0,2	4.110	0,4	3.645	0,1	2.668	0,3	2.059	0,1	1.280	0,2	1.175	0,1
Bitlis	0	0,0	0	0,0	6.104	0,8	6.018	0,3	6.173	0,6	5.566	0,2	4.507	0,4	3.849	0,1	2.515	0,3	2.561	0,1	973	0,1	1.548	0,1
Bolu	0	0,0	0	0,0	3.315	0,4	4.603	0,2	5.640	0,5	7.161	0,3	8.282	0,7	9.233	0,4	9.179	1,0	8.001	0,4	8.206	1,1	6.961	0,5
Burdur	0	0,0	0	0,0	3.675	0,5	3.617	0,2	6.951	0,7	6.511	0,3	9.446	0,8	9.016	0,3	9.718	1,0	8.382	0,4	10.426	1,4	7.667	0,5
Bursa	0	0,0	0	0,0	12.269	1,6	78.319	4,0	21.609	2,1	107.563	4,3	28.755	2,5	118.709	4,6	26.572	2,8	98.863	4,8	20.511	2,8	70.580	4,9

(devam ediyor)

## Ek-CC

## Tüm İllerde Kırsal ve Kentsel Alanda Bulunan İlkokul Mezunu Yetişkin Nüfusun Yaş Gruplarına Göre Dağılımı (devam)

	İlkokul Mezunu																							
	18-24				25-34				35-44				45-54				55-64				65+			
	Kır	%	Kent	%	Kır	%	Kent	%	Kır	%	Kent	%	Kır	%	Kent	%	Kır	%	Kent	%	Kır	%	Kent	%
Çanakkale	0	0,0	0	0,0	8.778	1,1	7.577	0,4	15.559	1,5	12.116	0,5	22.722	2,0	15.356	0,6	24.010	2,5	14.940	0,7	20.842	2,9	12.207	0,8
Çankırı	0	0,0	0	0,0	2.051	0,3	2.800	0,1	3.448	0,3	3.876	0,2	5.786	0,5	5.262	0,2	7.228	0,8	4.738	0,2	7.411	1,0	4.573	0,3
Çorum	0	0,0	0	0,0	8.111	1,0	12.577	0,6	11.330	1,1	17.876	0,7	13.978	1,2	21.554	0,8	12.680	1,3	16.483	0,8	9.240	1,3	11.638	0,8
Denizli	0	0,0	0	0,0	13.364	1,7	22.966	1,2	22.001	2,1	32.820	1,3	26.985	2,4	37.451	1,4	23.969	2,5	30.124	1,5	19.844	2,8	20.750	1,4
Diyarbakır	0	0,0	0	0,0	16.184	2,1	37.836	1,9	15.345	1,5	36.549	1,5	10.847	0,9	23.714	0,9	5.355	0,6	12.509	0,6	2.297	0,3	6.457	0,4
Düzce	0	0,0	0	0,0	5.457	0,7	5.935	0,3	8.778	0,8	9.322	0,4	11.087	1,0	10.454	0,4	8.927	0,9	8.238	0,4	5.208	0,7	5.664	0,4
Edirne	0	0,0	0	0,0	3.614	0,5	6.417	0,3	8.406	0,8	10.320	0,4	15.816	1,4	15.332	0,6	16.459	1,7	14.846	0,7	13.203	1,8	12.075	0,8
Elazığ	0	0,0	0	0,0	7.301	0,9	12.847	0,7	7.549	0,7	16.650	0,7	6.549	0,6	15.375	0,6	4.809	0,5	10.437	0,5	3.988	0,6	7.381	0,5
Erzincan	0	0,0	0	0,0	3.171	0,4	2.663	0,1	4.726	0,5	4.084	0,2	5.271	0,5	4.579	0,2	5.168	0,5	3.827	0,2	4.679	0,6	3.648	0,3
Erzurum	0	0,0	0	0,0	13.692	1,7	17.813	0,9	14.614	1,4	19.153	0,8	12.232	1,1	17.065	0,7	9.322	1,0	12.911	0,6	7.378	1,0	9.992	0,7
Eskişehir	0	0,0	0	0,0	2.519	0,3	13.960	0,7	4.535	0,4	24.042	1,0	7.591	0,7	35.503	1,4	8.445	0,9	35.545	1,7	9.435	1,3	31.677	2,2
Gaziantep	0	0,0	0	0,0	12.785	1,6	78.094	4,0	11.966	1,1	76.028	3,0	9.714	0,8	58.137	2,2	6.596	0,7	34.658	1,7	3.577	0,5	18.646	1,3
Giresun	0	0,0	0	0,0	5.518	0,7	5.365	0,3	9.124	0,9	9.004	0,4	11.800	1,0	11.771	0,5	10.757	1,1	8.849	0,4	8.906	1,2	6.971	0,5
Gümüşhane	0	0,0	0	0,0	2.418	0,3	1.266	0,1	3.659	0,4	2.047	0,1	4.384	0,4	2.359	0,1	4.072	0,4	1.762	0,1	3.585	0,5	1.554	0,1
Hakkari	0	0,0	0	0,0	4.809	0,6	3.815	0,2	3.705	0,4	3.549	0,1	2.592	0,2	2.399	0,1	1.156	0,1	1.226	0,1	457	0,1	554	0,0
Hatay	0	0,0	0	0,0	44.631	5,7	26.013	1,3	54.890	5,3	34.006	1,4	45.479	4,0	31.768	1,2	25.242	2,6	22.350	1,1	12.028	1,7	13.929	1,0
Iğdır	0	0,0	0	0,0	3.737	0,5	2.740	0,1	3.647	0,4	3.073	0,1	2.865	0,2	2.395	0,1	1.851	0,2	1.730	0,1	994	0,1	1.167	0,1
Isparta	0	0,0	0	0,0	5.100	0,6	5.517	0,3	8.819	0,8	9.492	0,4	12.248	1,1	13.502	0,5	12.154	1,3	13.284	0,7	10.816	1,5	10.916	0,8
İstanbul	-	-	-	-	-	-	531.008	27,1	-	-	653.841	26,1	-	-	612.518	23,6	-	-	444.635	21,8	-	-	293.403	20,4
İzmir	0	0,0	0	0,0	20.655	2,6	118.796	6,1	29.488	2,8	163.535	6,5	35.215	3,1	185.406	7,1	29.647	3,1	174.539	8,6	23.601	3,3	142.840	9,9
K.maraş	0	0,0	0	0,0	21.534	2,7	28.259	1,4	24.335	2,3	30.808	1,2	19.903	1,7	25.041	1,0	13.932	1,5	15.954	0,8	8.825	1,2	9.411	0,7
Karabük	0	0,0	0	0,0	1.459	0,2	3.318	0,2	2.478	0,2	6.702	0,3	4.078	0,4	9.291	0,4	4.631	0,5	9.108	0,4	3.799	0,5	6.316	0,4

(devam ediyor)



## Ek-CC

Tüm İllerde Kırsal ve Kentsel Alanda Bulunan İlkokul Mezunu Yetişkin Nüfusun Yaş Gruplarına Göre Dağılımı (devam)

	İlkokul Mezunu																							
	18-24				25-34				35-44				45-54				55-64				65+			
	Kır	%	Kent	%	Kır	%	Kent	%	Kır	%	Kent	%	Kır	%	Kent	%	Kır	%	Kent	%	Kır	%	Kent	%
Karaman	0	0,0	0	0,0	3.661	0,5	5.751	0,3	5.540	0,5	7.939	0,3	6.013	0,5	8.875	0,3	5.423	0,6	7.328	0,4	5.043	0,7	5.155	0,4
Kars	0	0,0	0	0,0	10.003	1,3	3.795	0,2	10.028	1,0	3.759	0,2	8.014	0,7	3.542	0,1	5.205	0,5	2.320	0,1	4.080	0,6	1.971	0,1
Kastamonu	0	0,0	0	0,0	6.926	0,9	6.546	0,3	9.449	0,9	8.021	0,3	13.427	1,2	10.581	0,4	14.411	1,5	10.289	0,5	11.348	1,6	8.483	0,6
Kayseri	0	0,0	0	0,0	8.852	1,1	39.576	2,0	11.234	1,1	51.329	2,1	12.155	1,1	54.489	2,1	10.007	1,0	42.132	2,1	7.993	1,1	27.484	1,9
Kırıkkale	0	0,0	0	0,0	1.214	0,2	4.186	0,2	1.984	0,2	6.959	0,3	2.953	0,3	11.099	0,4	3.434	0,4	10.713	0,5	2.853	0,4	8.039	0,6
Kırklareli	0	0,0	0	0,0	2.578	0,3	5.120	0,3	5.642	0,5	8.365	0,3	10.895	0,9	11.734	0,5	13.307	1,4	12.162	0,6	13.146	1,8	9.866	0,7
Kırşehir	0	0,0	0	0,0	2.119	0,3	3.486	0,2	3.591	0,3	6.337	0,3	5.200	0,5	9.138	0,4	4.993	0,5	7.268	0,4	3.615	0,5	5.031	0,3
Kilis	0	0,0	0	0,0	1.719	0,2	2.986	0,2	1.901	0,2	3.189	0,1	1.633	0,1	3.227	0,1	1.251	0,1	2.403	0,1	800	0,1	1.800	0,1
Kocaeli	-	-	-	-	-	-	53.998	2,8	-	-	70.950	2,8	-	-	75.849	2,9	-	-	61.842	3,0	-	-	39.845	2,8
Konya	0	0,0	0	0,0	27.690	3,5	76.080	3,9	37.142	3,6	85.116	3,4	40.277	3,5	87.891	3,4	34.452	3,6	68.235	3,3	25.738	3,6	47.124	3,3
Kütahya	0	0,0	0	0,0	8.780	1,1	11.875	0,6	13.525	1,3	16.539	0,7	21.039	1,8	23.175	0,9	18.677	2,0	19.616	1,0	12.464	1,7	13.897	1,0
Malatya	0	0,0	0	0,0	10.878	1,4	12.774	0,7	13.104	1,3	17.616	0,7	12.141	1,1	18.440	0,7	10.141	1,1	15.193	0,7	6.873	1,0	9.817	0,7
Manisa	0	0,0	0	0,0	26.117	3,3	38.215	1,9	40.620	3,9	49.425	2,0	49.267	4,3	56.424	2,2	39.567	4,1	48.389	2,4	27.218	3,8	34.259	2,4
Mardin	0	0,0	0	0,0	12.959	1,6	16.124	0,8	12.758	1,2	15.920	0,6	7.576	0,7	8.996	0,3	3.960	0,4	4.842	0,2	2.270	0,3	3.087	0,2
Mersin	0	0,0	0	0,0	18.883	2,4	44.946	2,3	30.603	2,9	59.886	2,4	31.417	2,7	61.154	2,4	23.176	2,4	47.320	2,3	17.637	2,4	30.930	2,1
Muğla	0	0,0	0	0,0	22.867	2,9	10.637	0,5	34.949	3,4	16.596	0,7	38.394	3,3	17.971	0,7	31.690	3,3	15.108	0,7	29.880	4,1	14.374	1,0
Muş	0	0,0	0	0,0	9.508	1,2	4.733	0,2	8.621	0,8	4.050	0,2	6.286	0,5	2.758	0,1	3.744	0,4	1.755	0,1	1.454	0,2	953	0,1
Nevşehir	0	0,0	0	0,0	6.110	0,8	4.732	0,2	7.886	0,8	6.435	0,3	9.954	0,9	8.295	0,3	8.946	0,9	6.870	0,3	8.302	1,2	5.303	0,4
Niğde	0	0,0	0	0,0	10.962	1,4	5.668	0,3	11.958	1,1	7.001	0,3	11.406	1,0	7.543	0,3	9.249	1,0	5.733	0,3	7.819	1,1	4.451	0,3
Ordu	0	0,0	0	0,0	14.366	1,8	14.030	0,7	19.107	1,8	20.030	0,8	22.049	1,9	21.966	0,8	18.156	1,9	14.686	0,7	10.639	1,5	8.958	0,6
Osmaniye	0	0,0	0	0,0	5.285	0,7	11.057	0,6	7.586	0,7	14.391	0,6	7.420	0,6	14.525	0,6	5.869	0,6	11.104	0,5	3.682	0,5	6.185	0,4
Rize	0	0,0	0	0,0	3.117	0,4	4.404	0,2	6.119	0,6	8.449	0,3	7.743	0,7	9.762	0,4	7.703	0,8	7.734	0,4	7.031	1,0	6.464	0,4

(devam ediyor)

## Ek-CC

*Tüm İllerde Kırsal ve Kentsel Alanda Bulunan İlkokul Mezunu Yetişkin Nüfusun Yaş Gruplarına Göre Dağılımı (devam)*

	İlkokul Mezunu																							
	18-24				25-34				35-44				45-54				55-64				65+			
	Kır	%	Kent	%	Kır	%	Kent	%	Kır	%	Kent	%	Kır	%	Kent	%	Kır	%	Kent	%	Kır	%	Kent	%
Sakarya	0	0,0	0	0,0	10.281	1,3	21.522	1,1	15.705	1,5	31.324	1,3	18.575	1,6	36.301	1,4	15.373	1,6	31.863	1,6	10.871	1,5	22.478	1,6
Samsun	0	0,0	0	0,0	23.790	3,0	26.713	1,4	29.709	2,9	38.481	1,5	33.530	2,9	46.430	1,8	24.237	2,5	35.008	1,7	15.591	2,2	24.150	1,7
Siirt	0	0,0	0	0,0	3.644	0,5	5.565	0,3	3.827	0,4	4.875	0,2	2.608	0,2	3.324	0,1	1.580	0,2	2.160	0,1	650	0,1	1.075	0,1
Sinop	0	0,0	0	0,0	3.407	0,4	3.222	0,2	4.809	0,5	4.269	0,2	7.174	0,6	5.618	0,2	8.681	0,9	5.481	0,3	8.882	1,2	5.556	0,4
Sivas	0	0,0	0	0,0	10.060	1,3	11.282	0,6	11.744	1,1	15.283	0,6	12.868	1,1	17.532	0,7	12.505	1,3	14.655	0,7	9.220	1,3	10.969	0,8
Ş. urfa	0	0,0	0	0,0	26.401	3,3	31.514	1,6	25.110	2,4	30.665	1,2	17.776	1,5	21.353	0,8	8.953	0,9	10.341	0,5	3.858	0,5	5.045	0,4
Şırnak	0	0,0	0	0,0	5.941	0,8	9.460	0,5	5.143	0,5	7.819	0,3	2.943	0,3	4.531	0,2	1.444	0,2	2.147	0,1	430	0,1	823	0,1
Tekirdağ	0	0,0	0	0,0	10.675	1,4	18.233	0,9	14.634	1,4	24.355	1,0	20.533	1,8	27.636	1,1	19.008	2,0	24.326	1,2	14.711	2,0	16.961	1,2
Tokat	0	0,0	0	0,0	12.256	1,6	11.179	0,6	16.944	1,6	14.584	0,6	19.645	1,7	17.778	0,7	17.769	1,9	14.717	0,7	11.596	1,6	10.533	0,7
Trabzon	0	0,0	0	0,0	10.377	1,3	9.222	0,5	15.924	1,5	15.523	0,6	20.896	1,8	19.738	0,8	18.369	1,9	14.416	0,7	13.908	1,9	10.277	0,7
Tunceli	0	0,0	0	0,0	1.129	0,1	656	0,0	1.762	0,2	1.252	0,1	1.818	0,2	1.432	0,1	1.705	0,2	1.302	0,1	1.756	0,2	1.055	0,1
Uşak	0	0,0	0	0,0	5.195	0,7	6.963	0,4	8.241	0,8	9.466	0,4	10.875	0,9	12.330	0,5	9.465	1,0	10.394	0,5	7.100	1,0	7.564	0,5
Van	0	0,0	0	0,0	21.382	2,7	19.569	1,0	18.083	1,7	16.779	0,7	13.387	1,2	11.883	0,5	6.140	0,6	6.867	0,3	2.267	0,3	3.577	0,2
Yalova	0	0,0	0	0,0	1.871	0,2	3.082	0,2	3.175	0,3	4.838	0,2	4.009	0,3	6.377	0,2	3.971	0,4	6.256	0,3	3.628	0,5	6.135	0,4
Yozgat	0	0,0	0	0,0	9.178	1,2	8.054	0,4	12.647	1,2	11.401	0,5	14.632	1,3	13.686	0,5	13.693	1,4	10.803	0,5	10.992	1,5	7.797	0,5
Zonguldak	0	0,0	0	0,0	12.330	1,6	7.220	0,4	18.924	1,8	12.137	0,5	27.206	2,4	15.433	0,6	21.620	2,3	12.364	0,6	11.564	1,6	8.648	0,6
<b>Toplam</b>	<b>0</b>	<b>0,0</b>	<b>0</b>	<b>0,0</b>	<b>788.601</b>	<b>100,0</b>	<b>1.961.382</b>	<b>100,0</b>	<b>1.040.846</b>	<b>100,0</b>	<b>2.500.473</b>	<b>100,0</b>	<b>1.148.170</b>	<b>100,0</b>	<b>2.593.741</b>	<b>100,0</b>	<b>954.687</b>	<b>100,0</b>	<b>2.039.082</b>	<b>100,0</b>	<b>720.695</b>	<b>100,0</b>	<b>1.441.054</b>	<b>100,0</b>

## Ek-CD

## Tüm İllerde Bulunan İlkokul Mezunu Yetişkin Nüfusun Kır ve Kente Göre Yaş Grupları İçinde Dağılımı

	İlkokul Mezunu																							
	18-24				25-34				35-44				45-54				55-64				65+			
	Kır	%	Kent	%	Kır	%	Kent	%	Kır	%	Kent	%	Kır	%	Kent	%	Kır	%	Kent	%	Kır	%	Kent	%
Adana	0	0,0	0	0,0	11.987	38,1	19.497	61,9	16.723	38,5	26.729	61,5	18.065	39,2	28.010	60,8	14.233	41,3	20.189	58,7	9.146	43,6	11.841	56,4
Adıyaman	0	0,0	0	0,0	14.158	38,2	22.917	61,8	14.028	38,7	22.188	61,3	10.654	40,6	15.574	59,4	7.464	43,0	9.907	57,0	3.570	44,7	4.419	55,3
Afyon	0	0,0	0	0,0	19.418	37,0	33.008	63,0	23.805	37,6	39.425	62,4	27.633	39,0	43.133	61,0	22.425	40,6	32.745	59,4	18.774	42,1	25.829	57,9
Ağrı	0	0,0	0	0,0	10.873	40,1	16.261	59,9	9.417	41,5	13.294	58,5	7.097	43,1	9.365	56,9	4.006	44,1	5.068	55,9	1.757	46,3	2.035	53,7
Aksaray	0	0,0	0	0,0	9.920	38,2	16.065	61,8	10.960	38,3	17.660	61,7	9.927	39,5	15.236	60,5	7.449	41,4	10.539	58,6	4.136	44,3	5.201	55,7
Amasya	0	0,0	0	0,0	4.485	37,0	7.622	63,0	7.343	38,0	11.965	62,0	10.189	38,8	16.063	61,2	9.989	40,3	14.782	59,7	9.005	41,8	12.524	58,2
Ankara	0	0,0	0	0,0	4.282	37,4	7.165	62,6	7.467	38,4	11.973	61,6	10.836	39,0	16.931	61,0	12.023	40,5	17.644	59,5	11.142	42,1	15.343	57,9
Antalya	0	0,0	0	0,0	33.470	38,1	54.334	61,9	48.983	39,0	76.559	61,0	46.314	39,6	70.540	60,4	30.993	41,0	44.677	59,0	22.630	43,1	29.927	56,9
Ardahan	0	0,0	0	0,0	3.359	37,9	5.515	62,1	4.446	38,8	7.011	61,2	4.187	39,4	6.429	60,6	3.578	41,6	5.028	58,4	2.992	43,4	3.903	56,6
Artvin	0	0,0	0	0,0	1.736	35,8	3.110	64,2	3.158	36,5	5.500	63,5	4.534	37,2	7.662	62,8	6.118	39,0	9.581	61,0	7.132	41,8	9.925	58,2
Aydın	0	0,0	0	0,0	22.572	38,7	35.823	61,3	31.033	39,1	48.267	60,9	37.829	39,5	57.907	60,5	31.594	40,5	46.452	59,5	22.872	41,7	31.922	58,3
Balıkesir	0	0,0	0	0,0	19.290	38,0	31.540	62,0	32.974	38,5	52.721	61,5	44.730	39,1	69.605	60,9	40.973	40,1	61.135	59,9	34.417	40,7	50.194	59,3
Bartın	0	0,0	0	0,0	4.210	34,6	7.958	65,4	6.350	36,1	11.217	63,9	9.986	39,2	15.510	60,8	9.396	42,6	12.636	57,4	5.001	44,2	6.325	55,8
Batman	0	0,0	0	0,0	4.756	38,2	7.686	61,8	4.680	39,9	7.035	60,1	3.136	42,1	4.315	57,9	1.834	42,9	2.440	57,1	857	45,8	1.016	54,2
Bayburt	0	0,0	0	0,0	1.687	36,3	2.955	63,7	2.373	37,6	3.935	62,4	2.193	39,1	3.421	60,9	1.871	41,5	2.638	58,5	1.692	43,5	2.200	56,5
Bilecik	0	0,0	0	0,0	1.638	37,0	2.786	63,0	2.912	38,1	4.738	61,9	4.884	38,7	7.751	61,3	5.805	39,6	8.865	60,4	7.154	40,1	10.682	59,9
Bingöl	0	0,0	0	0,0	5.998	38,5	9.578	61,5	5.691	39,6	8.665	60,4	4.110	41,7	5.754	58,3	2.668	43,1	3.529	56,9	1.280	45,6	1.524	54,4
Bitlis	0	0,0	0	0,0	6.104	39,5	9.330	60,5	6.173	41,0	8.897	59,0	4.507	43,1	5.938	56,9	2.515	43,3	3.290	56,7	973	44,1	1.231	55,9
Bolu	0	0,0	0	0,0	3.315	36,5	5.766	63,5	5.640	37,5	9.410	62,5	8.282	38,5	13.229	61,5	9.179	40,4	13.552	59,6	8.206	42,0	11.325	58,0
Burdur	0	0,0	0	0,0	3.675	37,5	6.136	62,5	6.951	38,1	11.277	61,9	9.446	38,9	14.848	61,1	9.718	39,7	14.752	60,3	10.426	41,0	14.991	59,0
Bursa	0	0,0	0	0,0	12.269	37,4	20.571	62,6	21.609	38,4	34.705	61,6	28.755	39,1	44.800	60,9	26.572	40,4	39.148	59,6	20.511	41,3	29.103	58,7

(devam ediyor)

## Ek-CD

Tüm İllerde Bulunan İlkokul Mezunu Yetişkin Nüfusun Kır ve Kente Göre Yaş Grupları İçinde Dağılımı (devam)

	İlkokul Mezunu																							
	18-24				25-34				35-44				45-54				55-64				65+			
	Kır	%	Kent	%	Kır	%	Kent	%	Kır	%	Kent	%	Kır	%	Kent	%	Kır	%	Kent	%	Kır	%	Kent	%
Çanakkale	0	0,0	0	0,0	8.778	37,8	14.433	62,2	15.559	38,5	24.884	61,5	22.722	39,0	35.558	61,0	24.010	39,9	36.213	60,1	20.842	40,2	31.039	59,8
Çankırı	0	0,0	0	0,0	2.051	37,0	3.490	63,0	3.448	37,8	5.669	62,2	5.786	38,7	9.166	61,3	7.228	40,1	10.809	59,9	7.411	42,1	10.212	57,9
Çorum	0	0,0	0	0,0	8.111	38,1	13.181	61,9	11.330	38,8	17.840	61,2	13.978	39,8	21.172	60,2	12.680	41,3	17.991	58,7	9.240	43,3	12.105	56,7
Denizli	0	0,0	0	0,0	13.364	38,6	21.246	61,4	22.001	38,8	34.732	61,2	26.985	39,1	42.051	60,9	23.969	40,3	35.579	59,7	19.844	41,9	27.475	58,1
Diyarbakır	0	0,0	0	0,0	16.184	40,6	23.700	59,4	15.345	42,1	21.077	57,9	10.847	43,8	13.894	56,2	5.355	45,3	6.463	54,7	2.297	46,4	2.658	53,6
Düzce	0	0,0	0	0,0	5.457	36,4	9.535	63,6	8.778	37,5	14.605	62,5	11.087	38,9	17.422	61,1	8.927	41,4	12.618	58,6	5.208	43,4	6.784	56,6
Edirne	0	0,0	0	0,0	3.614	37,8	5.942	62,2	8.406	38,6	13.378	61,4	15.816	39,4	24.356	60,6	16.459	40,4	24.235	59,6	13.203	40,4	19.438	59,6
Elazığ	0	0,0	0	0,0	7.301	37,2	12.347	62,8	7.549	37,9	12.388	62,1	6.549	39,6	9.986	60,4	4.809	42,4	6.544	57,6	3.988	44,6	4.948	55,4
Erzincan	0	0,0	0	0,0	3.171	36,9	5.428	63,1	4.726	38,1	7.693	61,9	5.271	39,2	8.174	60,8	5.168	41,5	7.296	58,5	4.679	42,9	6.220	57,1
Erzurum	0	0,0	0	0,0	13.692	38,4	21.989	61,6	14.614	39,9	22.002	60,1	12.232	40,7	17.809	59,3	9.322	41,9	12.930	58,1	7.378	44,2	9.312	55,8
Eskişehir	0	0,0	0	0,0	2.519	37,2	4.257	62,8	4.535	38,1	7.369	61,9	7.591	38,8	11.984	61,2	8.445	40,0	12.659	60,0	9.435	41,1	13.506	58,9
Gaziantep	0	0,0	0	0,0	12.785	38,3	20.628	61,7	11.966	38,8	18.868	61,2	9.714	40,3	14.383	59,7	6.596	43,0	8.761	57,0	3.577	45,9	4.215	54,1
Giresun	0	0,0	0	0,0	5.518	37,5	9.188	62,5	9.124	38,6	14.490	61,4	11.800	40,0	17.665	60,0	10.757	42,8	14.374	57,2	8.906	44,1	11.301	55,9
Gümüşhane	0	0,0	0	0,0	2.418	36,9	4.137	63,1	3.659	37,7	6.034	62,3	4.384	39,1	6.841	60,9	4.072	41,0	5.869	59,0	3.585	42,7	4.808	57,3
Hakkari	0	0,0	0	0,0	4.809	39,2	7.458	60,8	3.705	40,6	5.431	59,4	2.592	42,1	3.571	57,9	1.156	42,5	1.565	57,5	457	44,8	564	55,2
Hatay	0	0,0	0	0,0	44.631	38,0	72.674	62,0	54.890	38,9	86.148	61,1	45.479	39,9	68.524	60,1	25.242	42,6	34.025	57,4	12.028	45,1	14.633	54,9
Iğdır	0	0,0	0	0,0	3.737	39,7	5.673	60,3	3.647	40,9	5.260	59,1	2.865	41,9	3.968	58,1	1.851	43,3	2.427	56,7	994	45,4	1.194	54,6
Isparta	0	0,0	0	0,0	5.100	37,3	8.573	62,7	8.819	37,8	14.517	62,2	12.248	38,8	19.297	61,2	12.154	39,9	18.323	60,1	10.816	41,6	15.168	58,4
İstanbul	-	-	-	-	-	-	531.008	-	-	-	653.841	-	-	-	612.518	-	-	-	444.635	-	-	-	293.403	-
İzmir	0	0,0	0	0,0	20.655	38,8	32.633	61,2	29.488	39,3	45.616	60,7	35.215	39,8	53.269	60,2	29.647	40,8	42.972	59,2	23.601	41,2	33.733	58,8
K.maraş	0	0,0	0	0,0	21.534	38,0	35.133	62,0	24.335	38,7	38.568	61,3	19.903	40,3	29.473	59,7	13.932	42,6	18.769	57,4	8.825	44,9	10.831	55,1

(devam ediyor)

## Ek-CD

## Tüm İllerde Bulunan İlkokul Mezunu Yetişkin Nüfusun Kır ve Kente Göre Yaş Grupları İçinde Dağılımı (devam)

	İlkokul Mezunu																							
	18-24				25-34				35-44				45-54				55-64				65+			
	Kır	%	Kent	%	Kır	%	Kent	%	Kır	%	Kent	%	Kır	%	Kent	%	Kır	%	Kent	%	Kır	%	Kent	%
Karabük	0	0,0	0	0,0	1.459	36,1	2.580	63,9	2.478	36,9	4.245	63,1	4.078	38,9	6.403	61,1	4.631	41,8	6.455	58,2	3.799	43,9	4.856	56,1
Karaman	0	0,0	0	0,0	3.661	37,7	6.058	62,3	5.540	38,4	8.870	61,6	6.013	38,8	9.470	61,2	5.423	40,0	8.129	60,0	5.043	41,1	7.221	58,9
Kars	0	0,0	0	0,0	10.003	38,5	15.964	61,5	10.028	39,8	15.189	60,2	8.014	40,5	11.760	59,5	5.205	42,6	7.004	57,4	4.080	44,7	5.045	55,3
Kastamonu	0	0,0	0	0,0	6.926	36,8	11.894	63,2	9.449	38,0	15.393	62,0	13.427	39,5	20.587	60,5	14.411	41,4	20.362	58,6	11.348	43,6	14.672	56,4
Kayseri	0	0,0	0	0,0	8.852	38,4	14.193	61,6	11.234	38,6	17.897	61,4	12.155	39,6	18.551	60,4	10.007	41,4	14.171	58,6	7.993	43,2	10.517	56,8
Kırıkkale	0	0,0	0	0,0	1.214	36,9	2.074	63,1	1.984	37,1	3.366	62,9	2.953	38,2	4.768	61,8	3.434	40,4	5.065	59,6	2.853	43,7	3.670	56,3
Kırklareli	0	0,0	0	0,0	2.578	38,3	4.148	61,7	5.642	38,4	9.040	61,6	10.895	39,1	16.986	60,9	13.307	40,1	19.904	59,9	13.146	40,2	19.591	59,8
Kırşehir	0	0,0	0	0,0	2.119	38,0	3.463	62,0	3.591	37,9	5.883	62,1	5.200	38,5	8.293	61,5	4.993	40,4	7.374	59,6	3.615	42,8	4.824	57,2
Kilis	0	0,0	0	0,0	1.719	38,9	2.703	61,1	1.901	39,4	2.924	60,6	1.633	41,0	2.354	59,0	1.251	43,0	1.655	57,0	800	45,0	976	55,0
Kocaeli	-	-	-	-	-	-	53.998	-	-	-	70.950	2,8	-	-	75.849	-	-	-	61.842	3,0	-	-	39.845	-
Konya	0	0,0	0	0,0	27.690	37,7	45.805	62,3	37.142	38,2	60.166	61,8	40.277	38,9	63.135	61,1	34.452	40,6	50.444	59,4	25.738	42,6	34.656	57,4
Kütahya	0	0,0	0	0,0	8.780	36,2	15.466	63,8	13.525	36,9	23.096	63,1	21.039	38,7	33.386	61,3	18.677	40,6	27.328	59,4	12.464	42,2	17.070	57,8
Malatya	0	0,0	0	0,0	10.878	36,9	18.632	63,1	13.104	38,1	21.331	61,9	12.141	39,7	18.472	60,3	10.141	42,0	14.013	58,0	6.873	44,5	8.560	55,5
Manisa	0	0,0	0	0,0	26.117	38,4	41.941	61,6	40.620	38,9	63.781	61,1	49.267	39,6	75.204	60,4	39.567	40,7	57.706	59,3	27.218	41,3	38.606	58,7
Mardin	0	0,0	0	0,0	12.959	39,3	20.053	60,7	12.758	41,0	18.394	59,0	7.576	42,8	10.124	57,2	3.960	44,3	4.985	55,7	2.270	45,9	2.673	54,1
Mersin	0	0,0	0	0,0	18.883	38,4	30.290	61,6	30.603	39,0	47.958	61,0	31.417	39,2	48.692	60,8	23.176	40,4	34.220	59,6	17.637	42,1	24.251	57,9
Muğla	0	0,0	0	0,0	22.867	38,1	37.206	61,9	34.949	39,0	54.553	61,0	38.394	39,4	59.127	60,6	31.690	40,1	47.298	59,9	29.880	41,1	42.826	58,9
Muş	0	0,0	0	0,0	9.508	40,0	14.269	60,0	8.621	41,6	12.110	58,4	6.286	43,6	8.120	56,4	3.744	44,3	4.700	55,7	1.454	45,8	1.719	54,2
Nevşehir	0	0,0	0	0,0	6.110	37,8	10.037	62,2	7.886	38,0	12.889	62,0	9.954	38,6	15.839	61,4	8.946	40,1	13.367	59,9	8.302	41,7	11.607	58,3
Niğde	0	0,0	0	0,0	10.962	38,8	17.316	61,2	11.958	38,8	18.856	61,2	11.406	39,5	17.460	60,5	9.249	40,7	13.449	59,3	7.819	42,6	10.549	57,4
Ordu	0	0,0	0	0,0	14.366	38,6	22.805	61,4	19.107	39,1	29.793	60,9	22.049	40,2	32.828	59,8	18.156	42,9	24.153	57,1	10.639	45,2	12.876	54,8
Osmaniye	0	0,0	0	0,0	5.285	37,3	8.887	62,7	7.586	37,6	12.591	62,4	7.420	38,9	11.679	61,1	5.869	41,2	8.390	58,8	3.682	43,9	4.707	56,1
Rize	0	0,0	0	0,0	3.117	35,9	5.557	64,1	6.119	36,7	10.537	63,3	7.743	38,5	12.391	61,5	7.703	41,3	10.962	58,7	7.031	43,0	9.328	57,0

(devam ediyor)

**Ek-CD***Tüm İllerde Bulunan İlkokul Mezunu Yetişkin Nüfusun Kır ve Kente Göre Yaş Grupları İçinde Dağılımı (devam)*

İlkokul Mezunu																								
	18-24				25-34				35-44				45-54				55-64				65+			
	Kır	%	Kent	%	Kır	%	Kent	%	Kır	%	Kent	%	Kır	%	Kent	%	Kır	%	Kent	%	Kır	%	Kent	%
Sakarya	0	0,0	0	0,0	10.281	37,1	17.466	62,9	15.705	38,1	25.516	61,9	18.575	39,1	28.872	60,9	15.373	40,9	22.175	59,1	10.871	42,3	14.809	57,7
Samsun	0	0,0	0	0,0	23.790	38,3	38.283	61,7	29.709	38,9	46.658	61,1	33.530	40,2	49.845	59,8	24.237	42,3	33.011	57,7	15.591	43,3	20.411	56,7
Siirt	0	0,0	0	0,0	3.644	39,2	5.652	60,8	3.827	40,9	5.526	59,1	2.608	43,4	3.407	56,6	1.580	43,9	2.015	56,1	650	45,9	765	54,1
Sinop	0	0,0	0	0,0	3.407	38,1	5.547	61,9	4.809	38,6	7.664	61,4	7.174	39,1	11.155	60,9	8.681	41,0	12.506	59,0	8.882	41,8	12.360	58,2
Sivas	0	0,0	0	0,0	10.060	38,0	16.384	62,0	11.744	38,6	18.657	61,4	12.868	39,8	19.470	60,2	12.505	42,1	17.203	57,9	9.220	44,2	11.626	55,8
Ş.urfa	0	0,0	0	0,0	26.401	39,6	40.253	60,4	25.110	41,4	35.525	58,6	17.776	42,9	23.676	57,1	8.953	44,7	11.059	55,3	3.858	45,9	4.553	54,1
Şırnak	0	0,0	0	0,0	5.941	40,3	8.814	59,7	5.143	41,9	7.144	58,1	2.943	43,9	3.756	56,1	1.444	45,0	1.767	55,0	430	46,1	503	53,9
Tekirdağ	0	0,0	0	0,0	10.675	37,8	17.535	62,2	14.634	38,4	23.485	61,6	20.533	39,0	32.075	61,0	19.008	40,2	28.330	59,8	14.711	40,5	21.578	59,5
Tokat	0	0,0	0	0,0	12.256	37,6	20.309	62,4	16.944	38,4	27.145	61,6	19.645	39,3	30.301	60,7	17.769	41,0	25.520	59,0	11.596	42,7	15.586	57,3
Trabzon	0	0,0	0	0,0	10.377	37,1	17.580	62,9	15.924	37,5	26.591	62,5	20.896	38,7	33.040	61,3	18.369	41,0	26.388	59,0	13.908	42,9	18.475	57,1
Tunceli	0	0,0	0	0,0	1.129	39,1	1.762	60,9	1.762	39,1	2.750	60,9	1.818	38,4	2.920	61,6	1.705	41,1	2.440	58,9	1.756	43,8	2.256	56,2
Uşak	0	0,0	0	0,0	5.195	37,5	8.660	62,5	8.241	38,1	13.392	61,9	10.875	39,0	17.041	61,0	9.465	40,6	13.866	59,4	7.100	42,7	9.514	57,3
Van	0	0,0	0	0,0	21.382	40,5	31.400	59,5	18.083	41,7	25.323	58,3	13.387	42,8	17.923	57,2	6.140	43,3	8.052	56,7	2.267	45,0	2.767	55,0
Yalova	0	0,0	0	0,0	1.871	37,4	3.137	62,6	3.175	38,0	5.190	62,0	4.009	38,6	6.382	61,4	3.971	39,7	6.026	60,3	3.628	40,4	5.362	59,6
Yozgat	0	0,0	0	0,0	9.178	37,9	15.038	62,1	12.647	38,4	20.294	61,6	14.632	39,3	22.584	60,7	13.693	40,8	19.875	59,2	10.992	41,5	15.510	58,5
Zonguldak	0	0,0	0	0,0	12.330	34,8	23.131	65,2	18.924	36,2	33.377	63,8	27.206	39,1	42.379	60,9	21.620	42,8	28.890	57,2	11.564	43,9	14.776	56,1
<b>Toplam</b>	<b>0</b>	<b>0,0</b>	<b>0</b>	<b>0,0</b>	<b>788.601</b>	<b>38,1</b>	<b>1.279.560</b>	<b>61,9</b>	<b>1.040.846</b>	<b>38,8</b>	<b>1.642.839</b>	<b>61,2</b>	<b>1.148.170</b>	<b>60,4</b>	<b>1.751.039</b>	<b>58,9</b>	<b>954.687</b>	<b>41,1</b>	<b>1.369.276</b>	<b>58,9</b>	<b>720.695</b>	<b>42,3</b>	<b>983.255</b>	<b>57,7</b>

**Ek-CE***Tüm İllerde Kırsal ve Kentsel Alanda Bulunan İlkokul Mezunu Yetişkin Nüfusun Cinsiyete Göre Dağılımı*

	İlkokul Mezunu							
	Kır				Kent			
	Erkek	%	Kadın	%	Erkek	%	Kadın	%
Adana	34.042	48,5	36.112	51,5	136.327	42,4	184.903	57,6
Adıyaman	24.743	49,6	25.131	50,4	18.601	38,3	30.021	61,7
Afyon	49.970	44,6	62.085	55,4	18.601	38,3	30.021	61,7
Ağrı	20.277	61,2	12.873	38,8	16.371	49,0	17.022	51,0
Aksaray	20.083	47,4	22.309	52,6	19.566	40,8	28.438	59,2
Amasya	19.066	46,5	21.945	53,5	15.426	36,4	27.001	63,6
Ankara	22.444	49,1	23.306	50,9	291.132	37,8	479.094	62,2
Antalya	88.743	48,7	93.647	51,3	114.738	42,2	157.064	57,8
Ardahan	9.238	49,8	9.324	50,2	1.959	40,2	2.916	59,8
Artvin	9.578	42,2	13.100	57,8	5.096	32,5	10.584	67,5
Aydın	71.429	49,0	74.471	51,0	57.850	43,6	74.855	56,4
Balıkesir	79.573	46,2	92.811	53,8	65.138	39,0	102.096	61,0
Bartın	16.240	46,5	18.703	53,5	4.333	35,8	7.762	64,2
Batman	8.034	52,6	7.229	47,4	14.306	39,7	21.723	60,3
Bayburt	4.483	45,7	5.333	54,3	1.758	34,5	3.337	65,5
Bilecik	9.964	44,5	12.429	55,5	11.436	36,0	20.318	64,0
Bingöl	10.444	52,9	9.303	47,1	6.571	37,7	10.866	62,3
Bitlis	11.858	58,5	8.414	41,5	7.576	38,8	11.966	61,2
Bolu	15.962	46,1	18.660	53,9	13.376	37,2	22.583	62,8
Burdur	18.428	45,8	21.788	54,2	14.679	41,7	20.514	58,3
Bursa	51.105	46,6	58.611	53,4	186.087	39,3	287.947	60,7
Çanakkale	41.695	45,4	50.216	54,6	24.125	38,8	38.071	61,2
Çankırı	12.502	48,2	13.422	51,8	7.305	34,4	13.944	65,6
Çorum	28.389	51,3	26.950	48,7	31.821	39,7	48.307	60,3
Denizli	51.243	48,3	54.920	51,7	62.858	43,6	81.253	56,4
Diyarbakır	32.264	64,5	17.764	35,5	57.338	49,0	59.727	51,0
Düzce	17.950	45,5	21.507	54,5	15.555	39,3	24.058	60,7
Edirne	27.647	48,1	29.851	51,9	25.014	42,4	33.976	57,6
Elazığ	14.179	47,0	16.017	53,0	21.709	34,6	40.981	65,4
Erzincan	11.219	48,7	11.796	51,3	6.600	35,1	12.201	64,9
Erzurum	30.434	53,2	26.804	46,8	25.520	33,2	51.414	66,8
Eskişehir	15.275	47,0	17.250	53,0	49.756	35,4	90.971	64,6
Gaziantep	22.421	50,2	22.217	49,8	112.117	42,2	153.446	57,8
Giresun	25.192	54,6	20.913	45,4	18.456	44,0	23.504	56,0
Gümüşhane	8.547	47,2	9.571	52,8	3.080	34,3	5.908	65,7
Hakkari	6.849	53,8	5.870	46,2	4.659	40,4	6.884	59,6
Hatay	88.536	48,6	93.734	51,4	56.598	44,2	71.468	55,8
Iğdır	7.666	58,5	5.428	41,5	5.636	50,8	5.469	49,2
Isparta	22.396	45,6	26.741	54,4	20.140	38,2	32.571	61,8
İstanbul	-	-	-	-	1.088.883	42,9	1.446.522	57,1
İzmir	68.989	49,8	69.617	50,2	333.193	42,4	451.923	57,6

**Ek-CE***Tüm İllerde Kırsal ve Kentsel Alanda Bulunan İlkokul Mezunu Yetişkin Nüfusun Cinsiyete Göre Dağılımı (devam)*

	İlkokul Mezunu							
	Kır				Kent			
	Erkek	%	Kadın	%	Erkek	%	Kadın	%
K.maraş	44.284	50,0	44.245	50,0	88.529	40,8	64.776	59,2
Karabük	8.351	50,8	8.094	49,2	16.445	37,6	21.662	62,4
Karaman	11.612	45,2	14.068	54,8	25.680	39,0	21.385	61,0
Kars	19.698	52,8	17.632	47,2	37.330	39,9	9.252	60,1
Kastamonu	28.214	50,8	27.347	49,2	55.561	37,9	27.282	62,1
Kayseri	25.153	50,1	25.088	49,9	50.241	39,0	131.116	61,0
Kırıkkale	5.933	47,7	6.505	52,3	12.438	33,1	27.412	66,9
Kırklareli	21.467	47,1	24.101	52,9	45.568	41,1	27.834	58,9
Kırşehir	9.199	47,1	10.319	52,9	19.518	37,1	19.647	62,9
Kilis	3.996	54,7	3.308	45,3	7.304	43,6	7.675	56,4
Kocaeli	-	-	-	-	116.843	38,6	185.641	61,4
Konya	76.392	46,2	88.907	53,8	165.299	38,3	224.902	61,7
Kütahya	32.624	43,8	41.861	56,2	74.485	33,8	56.341	66,2
Malatya	25.266	47,5	27.871	52,5	53.137	36,8	46.634	63,2
Manisa	88.340	48,3	94.449	51,7	182.789	42,9	129.347	57,1
Mardin	22.817	57,7	16.706	42,3	39.523	47,5	25.715	52,5
Mersin	58.021	47,7	63.695	52,3	121.716	42,8	139.814	57,2
Muğla	74.550	47,2	83.230	52,8	157.780	43,6	42.142	56,4
Muş	18.308	61,8	11.305	38,2	29.613	40,9	8.428	59,1
Nevşehir	18.657	45,3	22.541	54,7	41.198	38,8	19.375	61,2
Niğde	25.158	49,0	26.236	51,0	51.394	39,4	18.426	60,6
Ordu	46.179	54,8	38.138	45,2	84.317	44,6	44.130	55,4
Osmaniye	13.430	45,0	16.412	55,0	29.842	41,0	33.772	59,0
Rize	14.651	46,2	17.062	53,8	31.713	39,8	22.159	60,2
Sakarya	32.772	46,3	38.033	53,7	70.805	38,6	88.088	61,4
Samsun	65.506	51,6	61.351	48,4	126.857	41,5	99.915	58,5
Siirt	7.253	58,9	5.056	41,1	12.309	41,5	9.948	58,5
Sinop	16.674	50,6	16.279	49,4	32.953	38,6	14.831	61,4
Sivas	29.454	52,2	26.943	47,8	56.397	36,1	44.536	63,9
Ş.urfa	49.130	59,8	32.968	40,2	82.098	47,0	52.467	53,0
Şırnak	9.818	61,7	6.083	38,3	15.901	49,2	12.596	50,8
Tekirdağ	36.119	45,4	43.442	54,6	79.561	41,2	65.542	58,8
Tokat	37.559	48,0	40.651	52,0	78.210	37,5	43.001	62,5
Trabzon	36.874	46,4	42.600	53,6	79.474	39,6	41.792	60,4
Tunceli	4.212	51,6	3.958	48,4	8.170	43,2	3.234	56,8
Uşak	19.279	47,2	21.597	52,8	40.876	39,6	28.230	60,4
Van	37.053	60,5	24.206	39,5	61.259	44,1	32.824	55,9
Yalova	7.211	43,3	9.443	56,7	16.654	39,1	16.264	60,9
Yozgat	28.983	47,4	32.159	52,6	61.142	37,2	32.475	62,8
Zonguldak	40.735	44,4	50.909	55,6	91.644	36,4	35.463	63,6
<b>Toplam</b>	<b>2.280.029</b>	<b>49,0</b>	<b>2.372.970</b>	<b>51,0</b>	<b>4.316.030</b>	<b>41,0</b>	<b>6.219.702</b>	<b>59,0</b>



## Ek-CF

## Tüm İllerde Bulunan İlkokul Mezunu Kadın Nüfusunun Kır-Kent Dağılımı

	İlkokul Mezunu										
	Kır Kadın	%	Kent Kadın	%	Toplam	Kır Kadın	%	Kent Kadın	%	Toplam	
Adana	36.112	18,1	184.903	81,9	221.015	K.maraş	44.245	51,2	64.776	48,8	109.021
Adıyaman	25.131	51,1	30.021	48,9	55.152	Karabük	8.094	49,1	21.662	50,9	29.756
Afyon	62.085	60,4	30.021	39,6	92.106	Karaman	14.068	43,8	21.385	56,2	35.453
Ağrı	12.873	58,3	17.022	41,7	29.895	Kars	17.632	69,4	9.252	30,6	26.884
Aksaray	22.309	52,5	28.438	47,5	50.747	Kastamonu	27.347	69,8	27.282	30,2	54.629
Amasya	21.945	47,9	27.001	52,1	48.946	Kayseri	25.088	58,7	131.116	41,3	156.204
Ankara	23.306	8,0	479.094	92,0	502.400	Kırkkale	6.505	47,6	27.412	52,4	33.917
Antalya	93.647	36,1	157.064	63,9	250.711	Kırklareli	24.101	44,8	27.834	55,2	51.935
Ardahan	9.324	78,1	2.916	21,9	12.240	Kırşehir	10.319	57,8	19.647	42,2	29.966
Artvin	13.100	66,0	10.584	34,0	23.684	Kilis	3.308	7,9	7.675	92,1	10.983
Aydın	74.471	59,5	74.855	40,5	149.326	Kocaeli	-	-	185.641	-	185.641
Balıkesir	92.811	59,7	102.096	40,3	194.907	Konya	88.907	38,7	224.902	61,3	313.809
Bartın	18.703	85,1	7.762	14,9	26.465	Kütahya	41.861	56,2	56.341	43,8	98.202
Batman	7.229	30,5	21.723	69,5	28.952	Malatya	27.871	50,2	46.634	49,8	74.505
Bayburt	5.333	67,8	3.337	32,2	8.670	Manisa	94.449	46,1	129.347	53,9	223.796
Bilecik	12.429	47,4	20.318	52,6	32.747	Mardin	16.706	49,7	25.715	50,3	42.421
Bingöl	9.303	58,8	10.866	41,2	20.169	Mersin	63.695	23,2	139.814	76,8	203.509
Bitlis	8.414	59,6	11.966	40,4	20.380	Muğla	83.230	70,5	42.142	29,5	125.372
Bolu	18.660	64,4	22.583	35,6	41.243	Muş	11.305	74,9	8.428	25,1	19.733
Burdur	21.788	55,4	20.514	44,6	42.302	Nevşehir	22.541	57,7	19.375	42,3	41.916
Bursa	58.611	23,8	287.947	76,2	346.558	Niğde	26.236	70,2	18.426	29,8	44.662
Çanakkale	50.216	65,7	38.071	34,3	88.287	Ordu	38.138	63,3	44.130	36,7	82.268
Çankırı	13.422	64,5	13.944	35,5	27.366	Osmaniye	16.412	37,7	33.772	62,3	50.184
Çorum	26.950	50,9	48.307	49,1	75.257	Rize	17.062	57,1	22.159	42,9	39.221
Denizli	54.920	46,9	81.253	53,1	136.173	Sakarya	38.033	43,1	88.088	56,9	126.121
Diyarbakır	17.764	36,7	59.727	63,3	77.491	Samsun	61.351	47,1	99.915	52,9	161.266
Düzce	21.507	57,8	24.058	42,2	45.565	Siirt	5.056	47,0	9.948	53,0	15.004
Edirne	29.851	43,2	33.976	56,8	63.827	Sinop	16.279	72,1	14.831	27,9	31.110
Elazığ	16.017	43,3	40.981	56,7	56.998	Sivas	26.943	54,7	44.536	45,3	71.479
Erzincan	11.796	65,5	12.201	34,5	23.997	Ş.urfa	32.968	51,8	52.467	48,2	85.435
Erzurum	26.804	55,7	51.414	44,3	78.218	Şırnak	6.083	43,7	12.596	56,3	18.679
Eskişehir	17.250	23,8	90.971	76,2	108.221	Tekirdağ	43.442	39,7	65.542	60,3	108.984
Gaziantep	22.217	20,6	153.446	79,4	175.663	Tokat	40.651	57,5	43.001	42,5	83.652
Giresun	20.913	62,5	23.504	37,5	44.417	Trabzon	42.600	64,5	41.792	35,5	84.392
Gümüşhane	9.571	76,5	5.908	23,5	15.479	Tunceli	3.958	60,2	3.234	39,8	7.192
Hakkari	5.870	54,0	6.884	46,0	12.754	Uşak	21.597	41,5	28.230	58,5	49.827
Hatay	93.734	57,0	71.468	43,0	165.202	Van	24.206	56,5	32.824	43,5	57.030
İğdır	5.428	59,5	5.469	40,5	10.897	Yalova	9.443	34,8	16.264	65,2	25.707
Isparta	26.741	55,6	32.571	44,4	59.312	Yozgat	32.159	60,7	32.475	39,3	64.634
İstanbul	-	-	1.446.522	-	1.446.522	Zonguldak	50.909	74,4	35.463	25,6	86.372
İzmir	69.617	13,3	451.923	86,7	521.540	<b>Toplam</b>	<b>2.372.970</b>	<b>38,2</b>	<b>6.219.702</b>	<b>61,8</b>	<b>8.592.672</b>

**Ek-CG.1***Tüm İllerde Kırsal Alanda Bulunan İlkokul Mezunu Yetişkin Nüfusun Yaş Gruplarının Cinsiyete Göre Dağılımı***İlkokul Mezunu (Kırsal)**

	18-24				25-34				35-44				45-54				55-64				55-64			
	Erkek	%	Kadın	%	Erkek	%	Kadın	%	Erkek	%	Kadın	%	Erkek	%	Kadın	%	Erkek	%	Kadın	%	Erkek	%	Kadın	%
Adana	0	0,0	0	0,0	4.477	37,3	7.510	62,7	6.717	40,2	10.006	59,8	8.120	44,9	9.945	55,1	8.277	58,2	5.956	41,8	6.451	70,5	2.695	29,5
Adıyaman	0	0,0	0	0,0	5.399	38,1	8.759	61,9	5.868	41,8	8.160	58,2	5.734	53,8	4.920	46,2	5.021	67,3	2.443	32,7	2.721	76,2	849	23,8
Afyon	0	0,0	0	0,0	5.828	30,0	13.590	70,0	8.185	34,4	15.620	65,6	12.133	43,9	15.500	56,1	12.105	54,0	10.320	46,0	11.719	62,4	7.055	37,6
Ağrı	0	0,0	0	0,0	5.485	50,4	5.388	49,6	5.540	58,8	3.877	41,2	4.829	68,0	2.268	32,0	2.944	73,5	1.062	26,5	1.479	84,2	278	15,8
Aksaray	0	0,0	0	0,0	3.775	38,1	6.145	61,9	4.260	38,9	6.700	61,1	4.618	46,5	5.309	53,5	4.359	58,5	3.090	41,5	3.071	74,3	1.065	25,7
Amasya	0	0,0	0	0,0	1.348	30,1	3.137	69,9	2.721	37,1	4.622	62,9	4.315	42,3	5.874	57,7	5.196	52,0	4.793	48,0	5.486	60,9	3.519	39,1
Ankara	0	0,0	0	0,0	1.399	32,7	2.883	67,3	2.961	39,7	4.506	60,3	4.741	43,8	6.095	56,2	6.402	53,2	5.621	46,8	6.941	62,3	4.201	37,7
Antalya	0	0,0	0	0,0	12.606	37,7	20.864	62,3	21.407	43,7	27.576	56,3	22.088	47,7	24.226	52,3	17.309	55,8	13.684	44,2	15.333	67,8	7.297	32,2
Ardahan	0	0,0	0	0,0	1.203	35,8	2.156	64,2	1.881	42,3	2.565	57,7	1.945	46,5	2.242	53,5	2.128	59,5	1.450	40,5	2.081	69,6	911	30,4
Artvin	0	0,0	0	0,0	362	20,9	1.374	79,1	816	25,8	2.342	74,2	1.406	31,0	3.128	69,0	2.655	43,4	3.463	56,6	4.339	60,8	2.793	39,2
Aydın	0	0,0	0	0,0	9.321	41,3	13.251	58,7	13.799	44,5	17.234	55,5	17.751	46,9	20.078	53,1	16.736	53,0	14.858	47,0	13.822	60,4	9.050	39,6
Balıkesir	0	0,0	0	0,0	7.040	36,5	12.250	63,5	13.227	40,1	19.747	59,9	19.855	44,4	24.875	55,6	20.811	50,8	20.162	49,2	18.640	54,2	15.777	45,8
Bartın	0	0,0	0	0,0	462	11,0	3.748	89,0	1.483	23,4	4.867	76,6	4.462	44,7	5.524	55,3	6.156	65,5	3.240	34,5	3.677	73,5	1.324	26,5
Batman	0	0,0	0	0,0	1.826	38,4	2.930	61,6	2.325	49,7	2.355	50,3	1.957	62,4	1.179	37,6	1.228	67,0	606	33,0	698	81,4	159	18,6
Bayburt	0	0,0	0	0,0	419	24,8	1.268	75,2	811	34,2	1.562	65,8	965	44,0	1.228	56,0	1.104	59,0	767	41,0	1.184	70,0	508	30,0
Bilecik	0	0,0	0	0,0	490	29,9	1.148	70,1	1.086	37,3	1.826	62,7	2.017	41,3	2.867	58,7	2.745	47,3	3.060	52,7	3.626	50,7	3.528	49,3
Bingöl	0	0,0	0	0,0	2.418	40,3	3.580	59,7	2.717	47,7	2.974	52,3	2.466	60,0	1.644	40,0	1.807	67,7	861	32,3	1.036	80,9	244	19,1
Bitlis	0	0,0	0	0,0	2.878	47,1	3.226	52,9	3.449	55,9	2.724	44,1	3.076	68,2	1.431	31,8	1.740	69,2	775	30,8	715	73,5	258	26,5
Bolu	0	0,0	0	0,0	864	26,1	2.451	73,9	1.870	33,2	3.770	66,8	3.335	40,3	4.947	59,7	4.806	52,4	4.373	47,6	5.087	62,0	3.119	38,0
Burdur	0	0,0	0	0,0	1.214	33,0	2.461	67,0	2.625	37,8	4.326	62,2	4.044	42,8	5.402	57,2	4.684	48,2	5.034	51,8	5.861	56,2	4.565	43,8
Bursa	0	0,0	0	0,0	3.967	32,3	8.302	67,7	8.513	39,4	13.096	60,6	12.710	44,2	16.045	55,8	13.996	52,7	12.576	47,3	11.919	58,1	8.592	41,9

(devam ediyor)

**Ek-CG.1***Tüm İllerde Kırsal Alanda Bulunan İlkokul Mezunu Yetişkin Nüfusun Yaş Gruplarının Cinsiyete Göre Dağılımı (devam)*

	İlkokul Mezunu(Kırsal)																							
	18-24				25-34				35-44				45-54				55-64				55-64			
	Erkek	%	Kadın	%	Erkek	%	Kadın	%	Erkek	%	Kadın	%	Erkek	%	Kadın	%	Erkek	%	Kadın	%	Erkek	%	Kadın	%
Çanakkale	0	0,0	0	0,0	3.123	35,6	5.655	64,4	6.234	40,1	9.325	59,9	9.886	43,5	12.836	56,5	11.807	49,2	12.203	50,8	10.645	51,1	10.197	48,9
Çankırı	0	0,0	0	0,0	612	29,8	1.439	70,2	1.227	35,6	2.221	64,4	2.406	41,6	3.380	58,4	3.647	50,5	3.581	49,5	4.610	62,2	2.801	37,8
Çorum	0	0,0	0	0,0	3.041	37,5	5.070	62,5	4.820	42,5	6.510	57,5	6.784	48,5	7.194	51,5	7.369	58,1	5.311	41,9	6.375	69,0	2.865	31,0
Denizli	0	0,0	0	0,0	5.482	41,0	7.882	59,0	9.270	42,1	12.731	57,9	11.919	44,2	15.066	55,8	12.359	51,6	11.610	48,4	12.213	61,5	7.631	38,5
Diyarbakır	0	0,0	0	0,0	8.668	53,6	7.516	46,4	9.613	62,6	5.732	37,4	7.800	71,9	3.047	28,1	4.247	79,3	1.108	20,7	1.936	84,3	361	15,7
Düzce	0	0,0	0	0,0	1.379	25,3	4.078	74,7	2.951	33,6	5.827	66,4	4.752	42,9	6.335	57,1	5.236	58,7	3.691	41,3	3.632	69,7	1.576	30,3
Edirne	0	0,0	0	0,0	1.286	35,6	2.328	64,4	3.434	40,9	4.972	59,1	7.276	46,0	8.540	54,0	8.683	52,8	7.776	47,2	6.968	52,8	6.235	47,2
Elazığ	0	0,0	0	0,0	2.255	30,9	5.046	69,1	2.710	35,9	4.839	64,1	3.112	47,5	3.437	52,5	3.074	63,9	1.735	36,1	3.028	75,9	960	24,1
Erzincan	0	0,0	0	0,0	914	28,8	2.257	71,2	1.759	37,2	2.967	62,8	2.368	44,9	2.903	55,1	3.040	58,8	2.128	41,2	3.138	67,1	1.541	32,9
Erzurum	0	0,0	0	0,0	5.395	39,4	8.297	60,6	7.226	49,4	7.388	50,6	6.655	54,4	5.577	45,6	5.714	61,3	3.608	38,7	5.444	73,8	1.934	26,2
Eskişehir	0	0,0	0	0,0	781	31,0	1.738	69,0	1.701	37,5	2.834	62,5	3.198	42,1	4.393	57,9	4.231	50,1	4.214	49,9	5.364	56,9	4.071	43,1
Gaziantep	0	0,0	0	0,0	4.942	38,7	7.843	61,3	5.064	42,3	6.902	57,7	5.045	51,9	4.669	48,1	4.431	67,2	2.165	32,8	2.939	82,2	638	17,8
Giresun	0	0,0	0	0,0	1.848	33,5	3.670	66,5	3.758	41,2	5.366	58,8	5.935	50,3	5.865	49,7	7.140	66,4	3.617	33,6	6.511	73,1	2.395	26,9
Gümüşhane	0	0,0	0	0,0	699	28,9	1.719	71,1	1.284	35,1	2.375	64,9	1.927	44,0	2.457	56,0	2.275	55,9	1.797	44,1	2.362	65,9	1.223	34,1
Hakkari	0	0,0	0	0,0	2.160	44,9	2.649	55,1	1.979	53,4	1.726	46,6	1.613	62,2	979	37,8	747	64,6	409	35,4	350	76,6	107	23,4
Hatay	0	0,0	0	0,0	16.588	37,2	28.043	62,8	23.632	43,1	31.258	56,9	22.434	49,3	23.045	50,7	16.459	65,2	8.783	34,8	9.423	78,3	2.605	21,7
İğdır	0	0,0	0	0,0	1.801	48,2	1.936	51,8	2.034	55,8	1.613	44,2	1.762	61,5	1.103	38,5	1.275	68,9	576	31,1	794	79,9	200	20,1
İsparta	0	0,0	0	0,0	1.627	31,9	3.473	68,1	3.121	35,4	5.698	64,6	5.199	42,4	7.049	57,6	5.985	49,2	6.169	50,8	6.464	59,8	4.352	40,2
İzmir	0	0,0	0	0,0	8.677	42,0	11.978	58,0	13.360	45,3	16.128	54,7	17.161	48,7	18.054	51,3	16.322	55,1	13.325	44,9	13.469	57,1	10.132	42,9
K.maraş	0	0,0	0	0,0	7.935	36,8	13.599	63,2	10.102	41,5	14.233	58,5	10.333	51,9	9.570	48,1	9.095	65,3	4.837	34,7	6.819	77,3	2.006	22,7
Karabük	0	0,0	0	0,0	338	23,2	1.121	76,8	711	28,7	1.767	71,3	1.753	43,0	2.325	57,0	2.807	60,6	1.824	39,4	2.742	72,2	1.057	27,8

(devam ediyor)

## Ek-CG.1

*Tüm İllerde Kırsal Alanda Bulunan İlkokul Mezunu Yetişkin Nüfusun Yaş Gruplarının Cinsiyete Göre Dağılımı (devam)*

	İlkokul Mezunu(Kırsal)																							
	18-24				25-34				35-44				45-54				55-64				55-64			
	Erkek	%	Kadın	%	Erkek	%	Kadın	%	Erkek	%	Kadın	%	Erkek	%	Kadın	%	Erkek	%	Kadın	%	Erkek	%	Kadın	%
Karaman	0	0,0	0	0,0	1.264	34,5	2.397	65,5	2.210	39,9	3.330	60,1	2.556	42,5	3.457	57,5	2.717	50,1	2.706	49,9	2.865	56,8	2.178	43,2
Kars	0	0,0	0	0,0	4.042	40,4	5.961	59,6	4.867	48,5	5.161	51,5	4.268	53,3	3.746	46,7	3.406	65,4	1.799	34,6	3.115	76,3	965	23,7
Kastamonu	0	0,0	0	0,0	1.958	28,3	4.968	71,7	3.505	37,1	5.944	62,9	6.267	46,7	7.160	53,3	8.460	58,7	5.951	41,3	8.024	70,7	3.324	29,3
Kayseri	0	0,0	0	0,0	3.511	39,7	5.341	60,3	4.571	40,7	6.663	59,3	5.759	47,4	6.396	52,6	5.843	58,4	4.164	41,6	5.469	68,4	2.524	31,6
Kırıkkale	0	0,0	0	0,0	354	29,2	860	70,8	602	30,3	1.382	69,7	1.138	38,5	1.815	61,5	1.803	52,5	1.631	47,5	2.036	71,4	817	28,6
Kırklareli	0	0,0	0	0,0	1.008	39,1	1.570	60,9	2.244	39,8	3.398	60,2	4.804	44,1	6.091	55,9	6.710	50,4	6.597	49,6	6.701	51,0	6.445	49,0
Kırşehir	0	0,0	0	0,0	775	36,6	1.344	63,4	1.299	36,2	2.292	63,8	2.107	40,5	3.093	59,5	2.612	52,3	2.381	47,7	2.406	66,6	1.209	33,4
Kilis	0	0,0	0	0,0	735	42,8	984	57,2	878	46,2	1.023	53,8	912	55,8	721	44,2	847	67,7	404	32,3	624	78,0	176	22,0
Konya	0	0,0	0	0,0	9.575	34,6	18.115	65,4	14.118	38,0	23.024	62,0	17.419	43,2	22.858	56,8	18.460	53,6	15.992	46,4	16.820	65,4	8.918	34,6
Kütahya	0	0,0	0	0,0	2.094	23,8	6.686	76,2	3.954	29,2	9.571	70,8	8.692	41,3	12.347	58,7	10.026	53,7	8.651	46,3	7.858	63,0	4.606	37,0
Malatya	0	0,0	0	0,0	3.124	28,7	7.754	71,3	4.877	37,2	8.227	62,8	5.810	47,9	6.331	52,1	6.269	61,8	3.872	38,2	5.186	75,5	1.687	24,5
Manisa	0	0,0	0	0,0	10.293	39,4	15.824	60,6	17.459	43,0	23.161	57,0	23.330	47,4	25.937	52,6	21.428	54,2	18.139	45,8	15.830	58,2	11.388	41,8
Mardin	0	0,0	0	0,0	5.865	45,3	7.094	54,7	7.122	55,8	5.636	44,2	5.028	66,4	2.548	33,6	2.935	74,1	1.025	25,9	1.867	82,2	403	17,8
Mersin	0	0,0	0	0,0	7.476	39,6	11.407	60,4	13.248	43,3	17.355	56,7	14.142	45,0	17.275	55,0	12.132	52,3	11.044	47,7	11.023	62,5	6.614	37,5
Muğla	0	0,0	0	0,0	8.528	37,3	14.339	62,7	15.345	43,9	19.604	56,1	17.661	46,0	20.733	54,0	16.082	50,7	15.608	49,3	16.934	56,7	12.946	43,3
Muş	0	0,0	0	0,0	4.747	49,9	4.761	50,1	5.132	59,5	3.489	40,5	4.452	70,8	1.834	29,2	2.788	74,5	956	25,5	1.189	81,8	265	18,2
Nevşehir	0	0,0	0	0,0	2.183	35,7	3.927	64,3	2.883	36,6	5.003	63,4	4.069	40,9	5.885	59,1	4.525	50,6	4.421	49,4	4.997	60,2	3.305	39,8
Niğde	0	0,0	0	0,0	4.608	42,0	6.354	58,0	5.060	42,3	6.898	57,7	5.352	46,9	6.054	53,1	5.049	54,6	4.200	45,4	5.089	65,1	2.730	34,9
Ordu	0	0,0	0	0,0	5.927	41,3	8.439	58,7	8.421	44,1	10.686	55,9	11.270	51,1	10.779	48,9	12.159	67,0	5.997	33,0	8.402	79,0	2.237	21,0
Osmaniye	0	0,0	0	0,0	1.683	31,8	3.602	68,2	2.581	34,0	5.005	66,0	3.161	42,6	4.259	57,4	3.348	57,0	2.521	43,0	2.657	72,2	1.025	27,8
Rize	0	0,0	0	0,0	677	21,7	2.440	78,3	1.701	27,8	4.418	72,2	3.095	40,0	4.648	60,0	4.444	57,7	3.259	42,3	4.734	67,3	2.297	32,7

(devam ediyor)

## Ek-CG.1

## Tüm İllerde Kırsal Alanda Bulunan İlkokul Mezunu Yetişkin Nüfusun Yaş Gruplarının Cinsiyete Göre Dağılımı (devam)

	İlkokul Mezunu(Kırsal)																							
	18-24				25-34				35-44				45-54				55-64				55-64			
	Erkek	%	Kadın	%	Erkek	%	Kadın	%	Erkek	%	Kadın	%	Erkek	%	Kadın	%	Erkek	%	Kadın	%	Erkek	%	Kadın	%
Sakarya	0	0,0	0	0,0	3.096	30,1	7.185	69,9	5.894	37,5	9.811	62,5	8.278	44,6	10.297	55,4	8.571	55,8	6.802	44,2	6.933	63,8	3.938	36,2
Samsun	0	0,0	0	0,0	9.297	39,1	14.493	60,9	12.760	42,9	16.949	57,1	17.215	51,3	16.315	48,7	15.463	63,8	8.774	36,2	10.771	69,1	4.820	30,9
Siirt	0	0,0	0	0,0	1.636	44,9	2.008	55,1	2.128	55,6	1.699	44,4	1.809	69,4	799	30,6	1.145	72,5	435	27,5	535	82,3	115	17,7
Sinop	0	0,0	0	0,0	1.267	37,2	2.140	62,8	1.954	40,6	2.855	59,4	3.193	44,5	3.981	55,5	4.856	55,9	3.825	44,1	5.404	60,8	3.478	39,2
Sivas	0	0,0	0	0,0	3.736	37,1	6.324	62,9	4.831	41,1	6.913	58,9	6.266	48,7	6.602	51,3	7.807	62,4	4.698	37,6	6.814	73,9	2.406	26,1
Ş.urfâ	0	0,0	0	0,0	12.549	47,5	13.852	52,5	14.695	58,5	10.415	41,5	11.876	66,8	5.900	33,2	6.847	76,5	2.106	23,5	3.163	82,0	695	18,0
Şırnak	0	0,0	0	0,0	3.068	51,6	2.873	48,4	3.142	61,1	2.001	38,9	2.130	72,4	813	27,6	1.121	77,6	323	22,4	357	83,0	73	17,0
Tekirdağ	0	0,0	0	0,0	3.815	35,7	6.860	64,3	5.783	39,5	8.851	60,5	8.991	43,8	11.542	56,2	9.686	51,0	9.322	49,0	7.844	53,3	6.867	46,7
Tokat	0	0,0	0	0,0	4.203	34,3	8.053	65,7	6.743	39,8	10.201	60,2	8.989	45,8	10.656	54,2	10.018	56,4	7.751	43,6	7.606	65,6	3.990	34,4
Trabzon	0	0,0	0	0,0	3.174	30,6	7.203	69,4	5.257	33,0	10.667	67,0	8.752	41,9	12.144	58,1	10.350	56,3	8.019	43,7	9.341	67,2	4.567	32,8
Tunceli	0	0,0	0	0,0	496	43,9	633	56,1	774	43,9	988	56,1	716	39,4	1.102	60,6	970	56,9	735	43,1	1.256	71,5	500	28,5
Uşak	0	0,0	0	0,0	1.730	33,3	3.465	66,7	3.090	37,5	5.151	62,5	4.709	43,3	6.166	56,7	5.064	53,5	4.401	46,5	4.686	66,0	2.414	34,0
Van	0	0,0	0	0,0	11.364	53,1	10.018	46,9	10.843	60,0	7.240	40,0	8.851	66,1	4.536	33,9	4.228	68,9	1.912	31,1	1.767	77,9	500	22,1
Yalova	0	0,0	0	0,0	605	32,3	1.266	67,7	1.160	36,5	2.015	63,5	1.636	40,8	2.373	59,2	1.916	48,2	2.055	51,8	1.894	52,2	1.734	47,8
Yozgat	0	0,0	0	0,0	3.318	36,2	5.860	63,8	5.000	39,5	7.647	60,5	6.680	45,7	7.952	54,3	7.511	54,9	6.182	45,1	6.474	58,9	4.518	41,1
Zonguldak	0	0,0	0	0,0	1.529	12,4	10.801	87,6	4.471	23,6	14.453	76,4	12.033	44,2	15.173	55,8	14.350	66,4	7.270	33,6	8.352	72,2	3.212	27,8
<b>Toplam</b>	<b>0</b>	<b>0,0</b>	<b>0</b>	<b>0,0</b>	<b>297.642</b>	<b>37,7</b>	<b>490.959</b>	<b>62,3</b>	<b>438.853</b>	<b>42,2</b>	<b>601.993</b>	<b>57,8</b>	<b>545.301</b>	<b>47,5</b>	<b>602.869</b>	<b>52,5</b>	<b>540.098</b>	<b>56,6</b>	<b>414.589</b>	<b>43,4</b>	<b>458.135</b>	<b>63,6</b>	<b>262.560</b>	<b>36,4</b>

## Ek-CG.2

## Tüm İllerde Kentsel Alanda Bulunan İlkokul Mezunu Yetişkin Nüfusun Yaş Gruplarının Cinsiyete Göre Dağılımı

	İlkokul Mezunu (Kentsel)																							
	18-24				25-34				35-44				45-54				55-64				55-64			
	Erkek	%	Kadın	%	Erkek	%	Kadın	%	Erkek	%	Kadın	%	Erkek	%	Kadın	%	Erkek	%	Kadın	%	Erkek	%	Kadın	%
Adana	0	0,0	0	0,0	22.975	35,1	42.446	64,9	28924	37,6	47.991	62,4	31.327	39,9	47.180	60,1	32.703	50,6	31.988	49,4	20.398	57,1	15.298	42,9
Adıyaman	0	0,0	0	0,0	3.345	26,1	9.458	73,9	4.120	29,0	10.099	71,0	4.205	38,2	6.792	61,8	4.090	59,1	2.831	40,9	2.841	77,2	841	22,8
Afyon	0	0,0	0	0,0	3.345	26,1	9.458	73,9	4.120	29,0	10.099	71,0	4.205	38,2	6.792	61,8	4.090	59,1	2.831	40,9	2.841	77,2	841	22,8
Ağrı	0	0,0	0	0,0	4.386	38,4	7.050	61,6	4.961	48,0	5.364	52,0	3.701	55,2	3.006	44,8	2.129	63,0	1.251	37,0	1.194	77,3	351	22,7
Aksaray	0	0,0	0	0,0	3.258	31,8	6.976	68,2	4.080	33,5	8.096	66,5	4.597	37,8	7.564	62,2	4.392	50,7	4.267	49,3	3.239	67,8	1.535	32,2
Amasya	0	0,0	0	0,0	1.223	23,7	3.927	76,3	2.054	26,5	5.683	73,5	3.356	30,3	7.717	69,7	4.292	43,2	5.639	56,8	4.501	52,7	4.035	47,3
Ankara	0	0,0	0	0,0	35.062	29,8	82.613	70,2	56.225	32,3	117.646	67,7	73.171	35,7	131.939	64,3	68.751	43,8	88.184	56,2	57.923	49,7	58.712	50,3
Antalya	0	0,0	0	0,0	16.851	35,3	30.896	64,7	26.686	39,6	40.757	60,4	28.308	40,5	41.600	59,5	24.464	47,0	27.589	53,0	18.429	53,2	16.222	46,8
Ardahan	0	0,0	0	0,0	261	28,2	665	71,8	350	33,0	712	67,0	364	35,8	654	64,2	409	45,0	499	55,0	575	59,8	386	40,2
Artvin	0	0,0	0	0,0	290	18,3	1.292	81,7	630	21,2	2.348	78,8	1.031	26,5	2.855	73,5	1.336	36,5	2.324	63,5	1.809	50,6	1.765	49,4
Aydın	0	0,0	0	0,0	7.194	39,6	10.970	60,4	10.108	41,0	14.563	59,0	12.934	40,3	19.193	59,7	14.335	45,5	17.186	54,5	13.279	50,6	12.943	49,4
Balıkesir	0	0,0	0	0,0	5.982	30,9	13.352	69,1	10.435	32,9	21.274	67,1	15.225	36,3	26.755	63,7	17.228	43,1	22.734	56,9	16.268	47,5	17.981	52,5
Bartın	0	0,0	0	0,0	160	11,5	1.236	88,5	558	24,4	1.729	75,6	1.038	33,4	2.072	66,6	1.361	46,8	1.549	53,2	1.216	50,8	1.176	49,2
Batman	0	0,0	0	0,0	3.486	28,4	8.792	71,6	4.032	36,8	6.939	63,2	3.083	44,3	3.877	55,7	2.210	56,8	1.682	43,2	1.495	77,5	433	22,5
Bayburt	0	0,0	0	0,0	129	14,3	773	85,7	254	22,5	876	77,5	379	30,1	882	69,9	458	48,5	487	51,5	538	62,8	319	37,2
Bilecik	0	0,0	0	0,0	990	24,1	3.120	75,9	1.765	28,2	4.497	71,8	2.845	33,7	5.594	66,3	3.096	43,7	3.996	56,3	2.740	46,8	3.111	53,2
Bingöl	0	0,0	0	0,0	1.286	25,2	3.821	74,8	1.739	31,9	3.712	68,1	1.495	41,0	2.150	59,0	1.147	55,7	912	44,3	904	76,9	271	23,1
Bitlis	0	0,0	0	0,0	1.627	27,0	4.391	73,0	1.803	32,4	3.763	67,6	1.640	42,6	2.209	57,4	1.412	55,1	1.149	44,9	1.094	70,7	454	29,3
Bolu	0	0,0	0	0,0	1.196	26,0	3.407	74,0	2.147	30,0	5.014	70,0	3.246	35,2	5.987	64,8	3.326	41,6	4.675	58,4	3.461	49,7	3.500	50,3
Burdur	0	0,0	0	0,0	1.247	34,5	2.370	65,5	2.363	36,3	4.148	63,7	3.355	37,2	5.661	62,8	3.670	43,8	4.712	56,2	4.044	52,7	3.623	47,3
Bursa	0	0,0	0	0,0	22.746	29,0	55.573	71,0	36.363	33,8	71.200	66,2	45.516	38,3	73.193	61,7	46.375	46,9	52.488	53,1	35.087	49,7	35.493	50,3

(devam ediyor)

## Ek-CG.2

*Tüm İllerde Kentsel Alanda Bulunan İlkokul Mezunu Yetişkin Nüfusun Yaş Gruplarının Cinsiyete Göre Dağılımı (devam)*

	İlkokul Mezunu (Kentsel)																							
	18-24				25-34				35-44				45-54				55-64				55-64			
	Erkek	%	Kadın	%	Erkek	%	Kadın	%	Erkek	%	Kadın	%	Erkek	%	Kadın	%	Erkek	%	Kadın	%	Erkek	%	Kadın	%
Çanakkale	0	0,0	0	0,0	2.405	31,7	5.172	68,3	4.324	35,7	7.792	64,3	5.615	36,6	9.741	63,4	6.424	43,0	8.516	57,0	5.357	43,9	6.850	56,1
Çankırı	0	0,0	0	0,0	581	20,8	2.219	79,3	891	23,0	2.985	77,0	1.522	28,9	3.740	71,1	1.840	38,8	2.898	61,2	2.471	54,0	2.102	46,0
Çorum	0	0,0	0	0,0	3.454	27,5	9.123	72,5	5.706	31,9	12.170	68,1	7.875	36,5	13.679	63,5	7.820	47,4	8.663	52,6	6.966	59,9	4.672	40,1
Denizli	0	0,0	0	0,0	8.696	37,9	14.270	62,1	12.852	39,2	19.968	60,8	15.128	40,4	22.323	59,6	14.235	47,3	15.889	52,7	11.947	57,6	8.803	42,4
Diyarbakır	0	0,0	0	0,0	14.854	39,3	22.982	60,7	16.649	45,6	19.900	54,4	12.822	54,1	10.892	45,9	8.117	64,9	4.392	35,1	4.896	75,8	1.561	24,2
Düzce	0	0,0	0	0,0	1.424	24,0	4.511	76,0	2.869	30,8	6.453	69,2	3.910	37,4	6.544	62,6	4.194	50,9	4.044	49,1	3.158	55,8	2.506	44,2
Edirne	0	0,0	0	0,0	2.516	39,2	3.901	60,8	4.119	39,9	6.201	60,1	5.991	39,1	9.341	60,9	6.767	45,6	8.079	54,4	5.621	46,6	6.454	53,4
Elazığ	0	0,0	0	0,0	2.556	19,9	10.291	80,1	4.077	24,5	12.573	75,5	4.881	31,7	10.494	68,3	5.235	50,2	5.202	49,8	4.960	67,2	2.421	32,8
Erzincan	0	0,0	0	0,0	483	18,1	2.180	81,9	996	24,4	3.088	75,6	1.323	28,9	3.256	71,1	1.767	46,2	2.060	53,8	2.031	55,7	1.617	44,3
Erzurum	0	0,0	0	0,0	3.440	19,3	14.373	80,7	4.692	24,5	14.461	75,5	5.426	31,8	11.639	68,2	5.846	45,3	7.065	54,7	6.116	61,2	3.876	38,8
Eskişehir	0	0,0	0	0,0	3.185	22,8	10.775	77,2	6.078	25,3	17.964	74,7	11.066	31,2	24.437	68,8	14.622	41,1	20.923	58,9	14.805	46,7	16.872	53,3
Gaziantep	0	0,0	0	0,0	26.091	33,4	52.003	66,6	27.589	36,3	48.439	63,7	24.996	43,0	33.141	57,0	20.559	59,3	14.099	40,7	12.882	69,1	5.764	30,9
Giresun	0	0,0	0	0,0	1.583	29,5	3.782	70,5	3.215	35,7	5.789	64,3	4.438	37,7	7.333	62,3	4.620	52,2	4.229	47,8	4.600	66,0	2.371	34,0
Gümüşhane	0	0,0	0	0,0	238	18,8	1.028	81,2	532	26,0	1.515	74,0	707	30,0	1.652	70,0	739	41,9	1.023	58,1	864	55,6	690	44,4
Hakkari	0	0,0	0	0,0	1.086	28,5	2.729	71,5	1.317	37,1	2.232	62,9	1.089	45,4	1.310	54,6	728	59,4	498	40,6	439	79,2	115	20,8
Hatay	0	0,0	0	0,0	8.592	33,0	17.421	67,0	13.597	40,0	20.409	60,0	13.558	42,7	18.210	57,3	12.003	53,7	10.347	46,3	8.848	63,5	5.081	36,5
İğdır	0	0,0	0	0,0	1.151	42,0	1.589	58,0	1.559	50,7	1.514	49,3	1.211	50,6	1.184	49,4	933	53,9	797	46,1	782	67,0	385	33,0
İsparta	0	0,0	0	0,0	1.583	28,7	3.934	71,3	2.977	31,4	6.515	68,6	4.435	32,8	9.067	67,2	5.478	41,2	7.806	58,8	5.667	51,9	5.249	48,1
İstanbul	-	-	-	-	194.124	36,6	336.884	63,4	261.292	40,0	392.549	60,0	263.494	43,0	349.024	57,0	224.466	50,5	220.169	49,5	145.507	49,6	147.896	50,4
İzmir	0	0,0	0	0,0	44.994	37,9	73.802	62,1	64.106	39,2	99.429	60,8	75.858	40,9	109.548	59,1	81.563	46,7	92.976	53,3	66.672	46,7	76.168	53,3
K.maraş	0	0,0	0	0,0	7.966	28,2	20.293	71,8	10.117	32,8	20.691	67,2	10.391	41,5	14.650	58,5	9.401	58,9	6.553	41,1	6.822	72,5	2.589	27,5
Karabük	0	0,0	0	0,0	568	17,1	2.750	82,9	1.552	23,2	5.150	76,8	2.814	30,3	6.477	69,7	4.395	48,3	4.713	51,7	3.744	59,3	2.572	40,7

(devam ediyor)

## Ek-CG.2

Tüm İllerde Kentsel Alanda Bulunan İlkokul Mezunu Yetişkin Nüfusun Yaş Gruplarının Cinsiyete Göre Dağılımı (devam)

	İlkokul Mezunu (Kentsel)																							
	18-24				25-34				35-44				45-54				55-64				55-64			
	Erkek	%	Kadın	%	Erkek	%	Kadın	%	Erkek	%	Kadın	%	Erkek	%	Kadın	%	Erkek	%	Kadın	%	Erkek	%	Kadın	%
Karaman	0	0,0	0	0,0	1.692	29,4	4.059	70,6	2.573	32,4	5.366	67,6	3.166	35,7	5.709	64,3	3.263	44,5	4.065	55,5	2.969	57,6	2.186	42,4
Kars	0	0,0	0	0,0	1.072	28,2	2.723	71,8	1.324	35,2	2.435	64,8	1.237	34,9	2.305	65,1	1.167	50,3	1.153	49,7	1.335	67,7	636	32,3
Kastamonu	0	0,0	0	0,0	1.596	24,4	4.950	75,6	2.261	28,2	5.760	71,8	3.458	32,7	7.123	67,3	4.593	44,6	5.696	55,4	4.730	55,8	3.753	44,2
Kayseri	0	0,0	0	0,0	11.204	28,3	28.372	71,7	16.017	31,2	35.312	68,8	19.152	35,1	35.337	64,9	20.747	49,2	21.385	50,8	16.774	61,0	10.710	39,0
Kırıkkale	0	0,0	0	0,0	804	19,2	3.382	80,8	1.179	16,9	5.780	83,1	2.683	24,2	8.416	75,8	4.027	37,6	6.686	62,4	4.891	60,8	3.148	39,2
Kırklareli	0	0,0	0	0,0	1.899	37,1	3.221	62,9	3.087	36,9	5.278	63,1	4.585	39,1	7.149	60,9	5.387	44,3	6.775	55,7	4.455	45,2	5.411	54,8
Kırşehir	0	0,0	0	0,0	935	26,8	2.551	73,2	1.757	27,7	4.580	72,3	2.831	31,0	6.307	69,0	3.097	42,6	4.171	57,4	2.993	59,5	2.038	40,5
Kilis	0	0,0	0	0,0	973	32,6	2.013	67,4	1.206	37,8	1.983	62,2	1.382	42,8	1.845	57,2	1.244	51,8	1.159	48,2	1.125	62,5	675	37,5
Kocaeli	-	-	-	-	13.729	25,4	40.269	74,6	22.803	32,1	48.147	67,9	28.061	37,0	47.788	63,0	30.274	49,0	31.568	51,0	21.976	55,2	17.869	44,8
Konya	0	0,0	0	0,0	23.326	30,7	52.754	69,3	27.532	32,3	57.584	67,7	31.176	35,5	56.715	64,5	30.927	45,3	37.308	54,7	26.583	56,4	20.541	43,6
Kütahya	0	0,0	0	0,0	1.800	15,2	10.075	84,8	3.284	19,9	13.255	80,1	7.127	30,8	16.048	69,2	9.095	46,4	10.521	53,6	7.455	53,6	6.442	46,4
Malatya	0	0,0	0	0,0	2.766	21,7	10.008	78,3	4.572	26,0	13.044	74,0	6.029	32,7	12.411	67,3	7.357	48,4	7.836	51,6	6.482	66,0	3.335	34,0
Manisa	0	0,0	0	0,0	13.826	36,2	24.389	63,8	19.179	38,8	30.246	61,2	23.235	41,2	33.189	58,8	23.521	48,6	24.868	51,4	17.604	51,4	16.655	48,6
Mardin	0	0,0	0	0,0	5.825	36,1	10.299	63,9	7.219	45,3	8.701	54,7	4.744	52,7	4.252	47,3	3.132	64,7	1.710	35,3	2.334	75,6	753	24,4
Mersin	0	0,0	0	0,0	16.123	35,9	28.823	64,1	23.639	39,5	36.247	60,5	25.038	40,9	36.116	59,1	22.818	48,2	24.502	51,8	16.804	54,3	14.126	45,7
Muğla	0	0,0	0	0,0	4.040	38,0	6.597	62,0	7.090	42,7	9.506	57,3	7.744	43,1	10.227	56,9	6.888	45,6	8.220	54,4	6.782	47,2	7.592	52,8
Muş	0	0,0	0	0,0	1.300	27,5	3.433	72,5	1.430	35,3	2.620	64,7	1.296	47,0	1.462	53,0	1.083	61,7	672	38,3	712	74,7	241	25,3
Nevşehir	0	0,0	0	0,0	1.395	29,5	3.337	70,5	1.991	30,9	4.444	69,1	2.846	34,3	5.449	65,7	3.062	44,6	3.808	55,4	2.966	55,9	2.337	44,1
Niğde	0	0,0	0	0,0	1.745	30,8	3.923	69,2	2.257	32,2	4.744	67,8	2.748	36,4	4.795	63,6	2.669	46,6	3.064	53,4	2.551	57,3	1.900	42,7
Ordu	0	0,0	0	0,0	4.548	32,4	9.482	67,6	7.501	37,4	12.529	62,6	9.273	42,2	12.693	57,8	8.214	55,9	6.472	44,1	6.004	67,0	2.954	33,0
Osmaniye	0	0,0	0	0,0	3.295	29,8	7.762	70,2	4.754	33,0	9.637	67,0	5.561	38,3	8.964	61,7	5.768	51,9	5.336	48,1	4.112	66,5	2.073	33,5
Rize	0	0,0	0	0,0	947	21,5	3.457	78,5	2.370	28,1	6.079	71,9	3.580	36,7	6.182	63,3	3.970	51,3	3.764	48,7	3.787	58,6	2.677	41,4

(devam ediyor)



## Ek-CG.2

## Tüm İllerde Kentsel Alanda Bulunan İlkokul Mezunu Yetişkin Nüfusunun Yaş Gruplarının Cinsiyete Göre Dağılımı (devam)

	İlkokul Mezunu (Kentsel)																							
	18-24				25-34				35-44				45-54				55-64				55-64			
	Erkek	%	Kadın	%	Erkek	%	Kadın	%	Erkek	%	Kadın	%	Erkek	%	Kadın	%	Erkek	%	Kadın	%	Erkek	%	Kadın	%
Sakarya	0	0,0	0	0,0	5.552	25,8	15.970	74,2	9.968	31,8	21.356	68,2	13.167	36,3	23.134	63,7	14.740	46,3	17.123	53,7	11.973	53,3	10.505	46,7
Samsun	0	0,0	0	0,0	8.396	31,4	18.317	68,6	13.826	35,9	24.655	64,1	17.918	38,6	28.512	61,4	17.236	49,2	17.772	50,8	13.491	55,9	10.659	44,1
Siirt	0	0,0	0	0,0	1.691	30,4	3.874	69,6	1.749	35,9	3.126	64,1	1.454	43,7	1.870	56,3	1.345	62,3	815	37,7	812	75,5	263	24,5
Sinop	0	0,0	0	0,0	917	28,5	2.305	71,5	1.364	32,0	2.905	68,0	1.903	33,9	3.715	66,1	2.400	43,8	3.081	56,2	2.731	49,2	2.825	50,8
Sivas	0	0,0	0	0,0	2.306	20,4	8.976	79,6	3.544	23,2	11.739	76,8	5.386	30,7	12.146	69,3	6.984	47,7	7.671	52,3	6.965	63,5	4.004	36,5
Ş. urfa	0	0,0	0	0,0	10.762	34,1	20.752	65,9	13.492	44,0	17.173	56,0	11.526	54,0	9.827	46,0	6.930	67,0	3.411	33,0	3.741	74,2	1.304	25,8
Şırnak	0	0,0	0	0,0	3.642	38,5	5.818	61,5	3.707	47,4	4.112	52,6	2.723	60,1	1.808	39,9	1.474	68,7	673	31,3	638	77,5	185	22,5
Tekirdağ	0	0,0	0	0,0	6.370	34,9	11.863	65,1	9.333	38,3	15.022	61,7	11.245	40,7	16.391	59,3	11.148	45,8	13.178	54,2	7.873	46,4	9.088	53,6
Tokat	0	0,0	0	0,0	2.981	26,7	8.198	73,3	4.257	29,2	10.327	70,8	5.820	32,7	11.958	67,3	6.736	45,8	7.981	54,2	5.996	56,9	4.537	43,1
Trabzon	0	0,0	0	0,0	2.545	27,6	6.677	72,4	4.934	31,8	10.589	68,2	7.057	35,8	12.681	64,2	6.767	46,9	7.649	53,1	6.081	59,2	4.196	40,8
Tunceli	0	0,0	0	0,0	227	34,6	429	65,4	467	37,3	785	62,7	475	33,2	957	66,8	583	44,8	719	55,2	711	67,4	344	32,6
Uşak	0	0,0	0	0,0	2.028	29,1	4.935	70,9	2.941	31,1	6.525	68,9	4.358	35,3	7.972	64,7	4.822	46,4	5.572	53,6	4.338	57,4	3.226	42,6
Van	0	0,0	0	0,0	6.420	32,8	13.149	67,2	7.004	41,7	9.775	58,3	5.756	48,4	6.127	51,6	4.056	59,1	2.811	40,9	2.615	73,1	962	26,9
Yalova	0	0,0	0	0,0	908	29,5	2.174	70,5	1.648	34,1	3.190	65,9	2.271	35,6	4.106	64,4	2.719	43,5	3.537	56,5	2.878	46,9	3.257	53,1
Yozgat	0	0,0	0	0,0	2.070	25,7	5.984	74,3	3.253	28,5	8.148	71,5	4.543	33,2	9.143	66,8	4.961	45,9	5.842	54,1	4.439	56,9	3.358	43,1
Zonguldak	0	0,0	0	0,0	1.041	14,4	6.179	85,6	2.910	24,0	9.227	76,0	5.335	34,6	10.098	65,4	6.288	50,9	6.076	49,1	4.765	55,1	3.883	44,9
<b>Toplam</b>	<b>0</b>	<b>0,0</b>	<b>0</b>	<b>0,0</b>	<b>641.305</b>	<b>32,7</b>	<b>1.320.077</b>	<b>67,3</b>	<b>904.245</b>	<b>36,2</b>	<b>1.596.228</b>	<b>63,8</b>	<b>1.021.460</b>	<b>39,4</b>	<b>1.572.281</b>	<b>60,6</b>	<b>984.518</b>	<b>48,3</b>	<b>1.054.564</b>	<b>51,7</b>	<b>764.502</b>	<b>53,1</b>	<b>676.552</b>	<b>46,9</b>

## Ek-DA

*Tüm İllerde Kırsal ve Kentsel Alanda Bulunan İlköğretim Mezunu Yetişkin Nüfusun  
İlköğretim Mezunu Toplam Kırsal ve Kentsel Nüfus İçinde Dağılımı*

	İlköğretim Mezunu								
	Kır	%	Kent	%	Kır	%	Kent	%	
Adana	26.841	1,5	195.687	3,1	K.maraş	44.332	2,4	77.819	1,2
Adıyaman	28.761	1,6	45.684	0,7	Karabük	5.560	0,3	19.782	0,3
Afyon	41.821	2,3	38.031	0,6	Karaman	8.203	0,4	23.656	0,4
Ağrı	17.958	1,0	29.693	0,5	Kars	18.612	1,0	16.474	0,3
Aksaray	19.602	1,1	28.132	0,4	Kastamonu	15.590	0,9	21.735	0,3
Amasya	11.429	0,6	21.731	0,3	Kayseri	17.690	1,0	120.592	1,9
Ankara	9.893	0,5	416.605	6,5	Kırıkkale	4.409	0,2	22.962	0,4
Antalya	67.768	3,7	155.258	2,4	Kırklareli	11.999	0,7	27.130	0,4
Ardahan	7.598	0,4	5.109	0,1	Kırşehir	6.169	0,3	15.873	0,2
Artvin	7.858	0,4	9.239	0,1	Kilis	5.943	0,3	12.874	0,2
Aydın	48.383	2,7	65.400	1,0	Kocaeli	-	-	203.675	3,2
Balıkesir	44.126	2,4	69.254	1,1	Konya	54.257	3,0	179.168	2,8
Bartın	20.220	1,1	8.026	0,1	Kütahya	24.345	1,3	43.130	0,7
Batman	14.993	0,8	45.823	0,7	Malatya	29.376	1,6	50.793	0,8
Bayburt	4.560	0,3	5.699	0,1	Manisa	47.522	2,6	103.888	1,6
Bilecik	4.510	0,2	18.182	0,3	Mardin	30.946	1,7	50.378	0,8
Bingöl	13.765	0,8	20.369	0,3	Mersin	37.984	2,1	135.995	2,1
Bitlis	14.006	0,8	22.725	0,4	Muğla	50.280	2,8	34.407	0,5
Bolu	9.382	0,5	20.114	0,3	Muş	23.324	1,3	18.569	0,3
Burdur	10.171	0,6	15.103	0,2	Nevşehir	15.909	0,9	18.126	0,3
Bursa	30.941	1,7	280.780	4,4	Niğde	20.874	1,1	20.241	0,3
Çanakkale	19.216	1,1	29.422	0,5	Ordu	30.580	1,7	40.745	0,6
Çankırı	6.594	0,4	13.839	0,2	Osmaniye	15.023	0,8	37.039	0,6
Çorum	16.907	0,9	45.888	0,7	Rize	14.415	0,8	22.689	0,4
Denizli	31.287	1,7	81.376	1,3	Sakarya	27.630	1,5	74.724	1,2
Diyarbakır	40.062	2,2	131.467	2,1	Samsun	45.895	2,5	89.770	1,4
Düzce	20.730	1,1	24.785	0,4	Siirt	12.337	0,7	22.449	0,4
Edirne	9.855	0,5	28.058	0,4	Sinop	9.971	0,5	12.450	0,2
Elazığ	17.131	0,9	42.187	0,7	Sivas	20.096	1,1	44.145	0,7
Erzincan	9.420	0,5	13.545	0,2	Şanlıurfa	68.759	3,8	106.453	1,7
Erzurum	23.215	1,3	49.711	0,8	Şırnak	16.568	0,9	36.331	0,6
Eskişehir	6.942	0,4	63.891	1,0	Tekirdağ	37.449	2,1	75.935	1,2
Gaziantep	23.907	1,3	218.185	3,4	Tokat	28.252	1,5	38.848	0,6
Giresun	16.191	0,9	23.392	0,4	Trabzon	32.987	1,8	37.540	0,6
Gümüşhane	7.675	0,4	6.597	0,1	Tunceli	2.761	0,2	9.933	0,2
Hakkari	15.184	0,8	23.692	0,4	Uşak	13.037	0,7	32.669	0,5
Hatay	82.764	4,5	75.437	1,2	Van	44.770	2,5	65.462	1,0
İğdır	9.471	0,5	11.335	0,2	Yalova	6.790	0,4	15.162	0,2
İsparta	13.817	0,8	25.696	0,4	Yozgat	19.318	1,1	25.951	0,4
İstanbul	-	-	1.523.032	23,9	Zonguldak	42.107	2,3	28.973	0,5
İzmir	36.847	2,0	382.725	6,0	<b>Toplam</b>	<b>1.823.870</b>	<b>100,0</b>	<b>6.365.439</b>	<b>100,0</b>

## Ek-DB

*Tüm İllerde Bulunan İlköğretim Mezunu Yetişkin Nüfusun Kır-Kent Dağılımı*

	İlköğretim Mezunu						İlköğretim Mezunu				
	Kır	%	Kent	%	Toplam		Kır	%	Kent	%	Toplam
Adana	26.841	12,1	195.687	87,9	222.528	K.maraş	44.332	36,3	77.819	63,7	122.151
Adıyaman	28.761	38,6	45.684	61,4	74.445	Karabük	5.560	21,9	19.782	78,1	25.342
Afyon	41.821	52,4	38.031	47,6	79.852	Karaman	8.203	25,7	23.656	74,3	31.859
Ağrı	17.958	37,7	29.693	62,3	47.651	Kars	18.612	53,0	16.474	47,0	35.086
Aksaray	19.602	41,1	28.132	58,9	47.734	Kastamonu	15.590	41,8	21.735	58,2	37.325
Amasya	11.429	34,5	21.731	65,5	33.160	Kayseri	17.690	12,8	120.592	87,2	138.282
Ankara	9.893	2,3	416.605	97,7	426.498	Kırkkale	4.409	16,1	22.962	83,9	27.371
Antalya	67.768	30,4	155.258	69,6	223.026	Kırklareli	11.999	30,7	27.130	69,3	39.129
Ardahan	7.598	59,8	5.109	40,2	12.707	Kırşehir	6.169	28,0	15.873	72,0	22.042
Artvin	7.858	46,0	9.239	54,0	17.097	Kilis	5.943	31,6	12.874	68,4	18.817
Aydın	48.383	42,5	65.400	57,5	113.783	Kocaeli	-	-	203.675	-	203.675
Balıkesir	44.126	38,9	69.254	61,1	113.380	Konya	54.257	23	179.168	77	233.425
Bartın	20.220	71,6	8.026	28,4	28.246	Kütahya	24.345	36,1	43.130	63,9	67.475
Batman	14.993	24,7	45.823	75,3	60.816	Malatya	29.376	36,6	50.793	63,4	80.169
Bayburt	4.560	44,4	5.699	55,6	10.259	Manisa	47.522	31,4	103.888	68,6	151.410
Bilecik	4.510	19,9	18.182	80,1	22.692	Mardin	30.946	38,1	50.378	61,9	81.324
Bingöl	13.765	40,3	20.369	59,7	34.134	Mersin	37.984	21,8	135.995	78,2	173.979
Bitlis	14.006	38,1	22.725	61,9	36.731	Muğla	50.280	59,4	34.407	40,6	84.687
Bolu	9.382	31,8	20.114	68,2	29.496	Muş	23.324	55,7	18.569	44,3	41.893
Burdur	10.171	40,2	15.103	59,8	25.274	Nevşehir	15.909	46,7	18.126	53,3	34.035
Bursa	30.941	9,9	280.780	90,1	311.721	Niğde	20.874	50,8	20.241	49,2	41.115
Çanakkale	19.216	39,5	29.422	60,5	48.638	Ordu	30.580	42,9	40.745	57,1	71.325
Çankırı	6.594	32,3	13.839	67,7	20.433	Osmaniye	15.023	28,9	37.039	71,1	52.062
Çorum	16.907	26,9	45.888	73,1	62.795	Rize	14.415	38,9	22.689	61,1	37.104
Denizli	31.287	27,8	81.376	72,2	112.663	Sakarya	27.630	27,0	74.724	73,0	102.354
Diyarbakır	40.062	23,4	131.467	76,6	171.529	Samsun	45.895	33,8	89.770	66,2	135.665
Düzce	20.730	45,5	24.785	54,5	45.515	Siirt	12.337	35,5	22.449	64,5	34.786
Edirne	9.855	26,0	28.058	74,0	37.913	Sinop	9.971	44,5	12.450	55,5	22.421
Elazığ	17.131	28,9	42.187	71,1	59.318	Sivas	20.096	31,3	44.145	68,7	64.241
Erzincan	9.420	41,0	13.545	59,0	22.965	Şanlıurfa	68.759	39,2	106.453	60,8	175.212
Erzurum	23.215	31,8	49.711	68,2	72.926	Şırnak	16.568	31,3	36.331	68,7	52.899
Eskişehir	6.942	9,8	63.891	90,2	70.833	Tekirdağ	37.449	33,0	75.935	67,0	113.384
Gaziantep	23.907	9,9	218.185	90,1	242.092	Tokat	28.252	42,1	38.848	57,9	67.100
Giresun	16.191	40,9	23.392	59,1	39.583	Trabzon	32.987	46,8	37.540	53,2	70.527
Gümüşhane	7.675	53,8	6.597	46,2	14.272	Tunceli	2.761	21,8	9.933	78,2	12.694
Hakkari	15.184	39,1	23.692	60,9	38.876	Uşak	13.037	28,5	32.669	71,5	45.706
Hatay	82.764	52,3	75.437	47,7	158.201	Van	44.770	40,6	65.462	59,4	110.232
İğdir	9.471	45,5	11.335	54,5	20.806	Yalova	6.790	30,9	15.162	69,1	21.952
Isparta	13.817	35,0	25.696	65,0	39.513	Yozgat	19.318	42,7	25.951	57,3	45.269
İstanbul	-	-	1.523.032	-	1.523.032	Zonguldak	42.107	59,2	28.973	40,8	71.080
İzmir	36847	8,8	382.725	91,2	419.572	<b>Toplam</b>	<b>1.823.870</b>	<b>22,3</b>	<b>6.365.439</b>	<b>77,7</b>	<b>8.189.309</b>

## Ek-DC

## Tüm İllerde Kırsal ve Kentsel Alanda Bulunan İlköğretim Mezunu Yetişkin Nüfusun Yaş Gruplarına Göre Dağılımı

	İlköğretim Mezunu																							
	18-24				25-34				35-44				45-54				55-64				65+			
	Kır	%	Kent	%	Kır	%	Kent	%	Kır	%	Kent	%	Kır	%	Kent	%	Kır	%	Kent	%	Kır	%	Kent	%
Adana	11.607	1,4	77.715	3,2	6.792	1,5	50.162	2,9	4.473	1,5	38.097	2,8	3.079	1,8	23.976	3,2	791	1,9	5.152	3,6	99	1,5	585	3,2
Adıyaman	16.601	2,0	18.074	0,8	6.789	1,5	12.966	0,8	3.262	1,1	9.232	0,7	1.623	0,9	4.387	0,6	440	1,0	917	0,6	46	0,7	108	0,6
Afyon	18.784	2,2	13.618	0,6	11.209	2,5	11.274	0,7	7.197	2,3	8.157	0,6	3.695	2,1	4.130	0,5	808	1,9	749	0,5	128	1,9	103	0,6
Ağrı	10.356	1,2	17.840	0,7	3.789	0,8	6.148	0,4	2.133	0,7	3.317	0,2	1.288	0,7	1.798	0,2	334	0,8	511	0,4	58	0,9	79	0,4
Aksaray	10.153	1,2	11.198	0,5	5.188	1,1	8.162	0,5	2.604	0,8	5.323	0,4	1.238	0,7	2.785	0,4	367	0,9	579	0,4	52	0,8	85	0,5
Amasya	4.576	0,5	6.662	0,3	2.922	0,6	5.963	0,3	2.081	0,7	5.499	0,4	1.393	0,8	2.965	0,4	383	0,9	562	0,4	74	1,1	80	0,4
Ankara	4.421	0,5	164.550	6,9	2.304	0,5	105.311	6,2	1.692	0,6	85.450	6,3	1.100	0,6	50.667	6,7	320	0,8	9.374	6,5	56	0,8	1.253	6,9
Antalya	27.538	3,3	53.023	2,2	18.239	4,0	43.083	2,5	13.571	4,4	35.561	2,6	6.996	4,0	19.613	2,6	1.254	3,0	3.551	2,5	170	2,5	427	2,3
Ardahan	3.876	0,5	3.175	0,1	1.721	0,4	890	0,1	1.142	0,4	606	0,0	609	0,3	327	0,0	207	0,5	96	0,1	43	0,6	15	0,1
Artvin	2.308	0,3	2.864	0,1	1.869	0,4	1.998	0,1	1.805	0,6	2.438	0,2	1.376	0,8	1.551	0,2	413	1,0	343	0,2	87	1,3	45	0,2
Aydın	20.921	2,5	21.297	0,9	12.363	2,7	17.488	1,0	8.554	2,8	15.283	1,1	5.264	3,0	9.345	1,2	1.124	2,7	1.791	1,2	157	2,3	196	1,1
Balıkesir	19.014	2,3	23.164	1,0	10.820	2,4	17.840	1,0	8.079	2,6	17.111	1,3	4.760	2,7	9.180	1,2	1.200	2,9	1.713	1,2	253	3,8	246	1,3
Bartın	6.113	0,7	2.056	0,1	6.241	1,4	2.317	0,1	5.122	1,7	2.382	0,2	2.275	1,3	1.034	0,1	424	1,0	204	0,1	45	0,7	33	0,2
Batman	8.735	1,0	23.785	1,0	3.107	0,7	10.995	0,6	1.802	0,6	6.719	0,5	981	0,6	3.209	0,4	306	0,7	946	0,7	62	0,9	169	0,9
Bayburt	2.087	0,2	2.575	0,1	1.037	0,2	1.209	0,1	795	0,3	1.141	0,1	481	0,3	639	0,1	144	0,3	120	0,1	16	0,2	15	0,1
Bilecik	1.587	0,2	6.664	0,3	1.111	0,2	3.948	0,2	949	0,3	4.488	0,3	673	0,4	2.677	0,4	165	0,4	372	0,3	25	0,4	33	0,2
Bingöl	7.420	0,9	10.328	0,4	3.321	0,7	4.944	0,3	1.748	0,6	3.262	0,2	918	0,5	1.446	0,2	304	0,7	344	0,2	54	0,8	45	0,2
Bitlis	8.369	1,0	12.759	0,5	2.993	0,7	5.210	0,3	1.563	0,5	2.886	0,2	797	0,5	1.392	0,2	235	0,6	404	0,3	49	0,7	74	0,4
Bolu	2.846	0,3	5.682	0,2	2.411	0,5	5.292	0,3	2.298	0,7	5.718	0,4	1.389	0,8	2.895	0,4	382	0,9	484	0,3	56	0,8	43	0,2
Burdur	3.419	0,4	4.320	0,2	2.557	0,6	3.852	0,2	2.415	0,8	4.139	0,3	1.325	0,8	2.278	0,3	373	0,9	416	0,3	82	1,2	98	0,5
Bursa	12.057	1,4	86.035	3,6	8.188	1,8	80.534	4,7	6.168	2,0	67.166	5,0	3.591	2,1	38.752	5,1	775	1,8	7.422	5,2	162	2,4	871	4,8

(devam ediyor)

## Ek-DC

## Tüm İllerde Kırsal ve Kentsel Alanda Bulunan İlköğretim Mezunu Yetişkin Nüfusun Yaş Gruplarına Göre Dağılımı (devam)

	İlköğretim Mezunu																							
	18-24		25-34				35-44				45-54				55-64				65+					
	Kır	%	Kent	%	Kır	%	Kent	%	Kır	%	Kent	%	Kır	%	Kent	%	Kır	%	Kent	%	Kır	%	Kent	%
Çanakkale	7.313	0,9	13.073	0,5	4.709	1,0	6.255	0,4	4.094	1,3	6.057	0,4	2.416	1,4	3.374	0,4	558	1,3	584	0,4	126	1,9	79	0,4
Çankırı	2.760	0,3	4.610	0,2	1.524	0,3	3.830	0,2	1.206	0,4	3.422	0,3	834	0,5	1.657	0,2	224	0,5	288	0,2	46	0,7	32	0,2
Çorum	8.410	1,0	13.632	0,6	3.978	0,9	13.250	0,8	2.403	0,8	11.755	0,9	1.491	0,9	5.970	0,8	503	1,2	1.133	0,8	122	1,8	148	0,8
Denizli	11.035	1,3	22.593	0,9	8.755	1,9	24.432	1,4	6.826	2,2	21.132	1,6	3.693	2,1	11.316	1,5	823	2,0	1.704	1,2	155	2,3	199	1,1
Diyarbakır	26.244	3,1	69.173	2,9	7.675	1,7	32.965	1,9	3.612	1,2	18.485	1,4	1.913	1,1	8.643	1,1	524	1,2	1.853	1,3	94	1,4	348	1,9
Düzce	6.604	0,8	7.235	0,3	5.667	1,3	7.112	0,4	4.906	1,6	6.465	0,5	2.893	1,7	3.287	0,4	585	1,4	619	0,4	75	1,1	67	0,4
Edirne	3.373	0,4	11.194	0,5	2.415	0,5	6.264	0,4	2.039	0,7	6.066	0,4	1.519	0,9	3.772	0,5	444	1,1	687	0,5	65	1,0	75	0,4
Elazığ	8.661	1,0	16.914	0,7	4.363	1,0	10.986	0,6	2.361	0,8	8.365	0,6	1.341	0,8	4.930	0,7	356	0,8	905	0,6	49	0,7	87	0,5
Erzincan	3.207	0,4	5.915	0,2	2.542	0,6	2.889	0,2	2.031	0,7	2.780	0,2	1.251	0,7	1.609	0,2	335	0,8	325	0,2	54	0,8	27	0,1
Erzurum	14.166	1,7	24.141	1,0	4.483	1,0	11.708	0,7	2.553	0,8	8.260	0,6	1.433	0,8	4.454	0,6	485	1,2	1.018	0,7	95	1,4	130	0,7
Eskişehir	2.372	0,3	17.990	0,8	1.681	0,4	15.162	0,9	1.611	0,5	17.503	1,3	1.015	0,6	11.324	1,5	226	0,5	1.727	1,2	37	0,5	185	1,0
Gaziantep	13.560	1,6	87.214	3,6	5.772	1,3	65.856	3,9	2.698	0,9	40.402	3,0	1.416	0,8	20.213	2,7	391	0,9	4.018	2,8	70	1,0	482	2,6
Giresun	6.297	0,7	6.864	0,3	3.577	0,8	5.973	0,3	3.233	1,1	6.162	0,5	2.308	1,3	3.628	0,5	666	1,6	684	0,5	110	1,6	81	0,4
Gümüşhane	2.978	0,4	2.675	0,1	1.920	0,4	1.439	0,1	1.356	0,4	1.376	0,1	1.066	0,6	892	0,1	318	0,8	193	0,1	37	0,5	22	0,1
Hakkari	11.320	1,3	17.222	0,7	2.405	0,5	3.377	0,2	794	0,3	1.753	0,1	506	0,3	986	0,1	130	0,3	285	0,2	29	0,4	69	0,4
Hatay	38.773	4,6	31.665	1,3	20.598	4,6	18.869	1,1	14.055	4,6	14.734	1,1	7.704	4,4	8.295	1,1	1.453	3,5	1.675	1,2	181	2,7	199	1,1
İğdır	5.165	0,6	5.942	0,2	2.090	0,5	2.333	0,1	1.230	0,4	1.663	0,1	691	0,4	1.046	0,1	250	0,6	304	0,2	45	0,7	47	0,3
Isparta	5.404	0,6	7.515	0,3	3.663	0,8	6.812	0,4	2.697	0,9	7.035	0,5	1.579	0,9	3.640	0,5	399	0,9	614	0,4	75	1,1	80	0,4
İstanbul	-	-	535.793	22,4	-	-	427.687	25,0	-	-	333.881	24,8	-	-	186.931	24,7	-	-	34.862	24,3	-	-	3.878	21,2
İzmir	16.456	2,0	143.321	6,0	9.277	2,1	99.027	5,8	6.222	2,0	81.359	6,0	3.872	2,2	48.429	6,4	888	2,1	9.188	6,4	132	2,0	1.401	7,7
K.maraş	22.144	2,6	30.501	1,3	11.138	2,5	21.760	1,3	6.449	2,1	15.729	1,2	3.452	2,0	7.932	1,0	1.009	2,4	1.698	1,2	140	2,1	199	1,1
Karabük	2.180	0,3	5.443	0,2	1.445	0,3	5.064	0,3	1.083	0,4	5.465	0,4	678	0,4	3.291	0,4	144	0,3	454	0,3	30	0,4	65	0,4

(devam ediyor)

**Ek-DC***Tüm İllerde Kırsal ve Kentsel Alanda Bulunan İlköğretim Mezunu Yetişkin Nüfusun Yaş Gruplarına Göre Dağılımı (devam)*

	İlköğretim Mezunu																							
	18-24				25-34				35-44				45-54				55-64				65+			
	Kır	%	Kent	%	Kır	%	Kent	%	Kır	%	Kent	%	Kır	%	Kent	%	Kır	%	Kent	%	Kır	%	Kent	%
Karaman	3.577	0,4	7.365	0,3	1.906	0,4	6.837	0,4	1.522	0,5	5.707	0,4	926	0,5	3.143	0,4	239	0,6	557	0,4	33	0,5	47	0,3
Kars	10.860	1,3	9.254	0,4	3.665	0,8	3.191	0,2	2.264	0,7	2.290	0,2	1.418	0,8	1.340	0,2	350	0,8	342	0,2	55	0,8	57	0,3
Kastamonu	6.925	0,8	6.535	0,3	3.812	0,8	6.349	0,4	2.710	0,9	5.505	0,4	1.565	0,9	2.791	0,4	510	1,2	488	0,3	68	1,0	67	0,4
Kayseri	8.820	1,0	43.915	1,8	4.166	0,9	32.396	1,9	2.457	0,8	26.072	1,9	1.677	1,0	15.504	2,1	491	1,2	2.438	1,7	79	1,2	267	1,5
Kırıkkale	1.682	0,2	6.723	0,3	1.057	0,2	5.663	0,3	800	0,3	5.706	0,4	674	0,4	4.045	0,5	168	0,4	727	0,5	28	0,4	98	0,5
Kırklareli	3.150	0,4	9.918	0,4	2.975	0,7	6.060	0,4	2.966	1,0	6.407	0,5	2.198	1,3	3.925	0,5	628	1,5	745	0,5	82	1,2	75	0,4
Kırşehir	2.388	0,3	4.890	0,2	1.602	0,4	4.323	0,3	1.077	0,4	3.812	0,3	787	0,5	2.323	0,3	271	0,6	466	0,3	44	0,7	59	0,3
Kilis	2.754	0,3	4.651	0,2	1.388	0,3	3.426	0,2	955	0,3	2.769	0,2	602	0,3	1.644	0,2	179	0,4	331	0,2	65	1,0	53	0,3
Kocaeli			65.506	2,7			58.935	3,4			46.325	3,4			27.024	3,6			5.184	3,6			701	3,8
Konya	28.337	3,4	75.287	3,1	12.446	2,8	47.338	2,8	7.852	2,6	35.024	2,6	4.439	2,5	18.047	2,4	1.026	2,4	3.101	2,2	157	2,3	371	2,0
Kütahya	8.744	1,0	13.853	0,6	6.709	1,5	12.141	0,7	5.531	1,8	11.045	0,8	2.738	1,6	5.244	0,7	520	1,2	749	0,5	103	1,5	98	0,5
Malatya	13.300	1,6	18.459	0,8	7.899	1,7	13.293	0,8	4.630	1,5	11.112	0,8	2.698	1,5	6.474	0,9	734	1,7	1.277	0,9	115	1,7	178	1,0
Manisa	21.042	2,5	35.964	1,5	12.072	2,7	29.673	1,7	8.519	2,8	23.054	1,7	4.755	2,7	12.568	1,7	1.003	2,4	2.319	1,6	131	1,9	310	1,7
Mardin	19.823	2,4	29.033	1,2	6.292	1,4	11.447	0,7	2.957	1,0	6.133	0,5	1.383	0,8	2.796	0,4	420	1,0	791	0,6	71	1,1	178	1,0
Mersin	15.584	1,9	53.011	2,2	8.888	2,0	33.373	2,0	7.834	2,6	28.783	2,1	4.547	2,6	16.792	2,2	945	2,2	3.545	2,5	186	2,8	491	2,7
Muğla	17.879	2,1	12.337	0,5	14.048	3,1	8.924	0,5	11.238	3,7	8.053	0,6	5.929	3,4	4.223	0,6	1.010	2,4	743	0,5	176	2,6	127	0,7
Muş	12.711	1,5	9.600	0,4	5.347	1,2	4.707	0,3	3.125	1,0	2.613	0,2	1.589	0,9	1.267	0,2	493	1,2	320	0,2	59	0,9	62	0,3
Nevşehir	6.531	0,8	6.181	0,3	4.383	1,0	5.202	0,3	2.899	0,9	4.158	0,3	1.662	1,0	2.146	0,3	350	0,8	382	0,3	84	1,2	57	0,3
Niğde	10.686	1,3	6.959	0,3	4.765	1,1	6.002	0,4	3.258	1,1	4.606	0,3	1.706	1,0	2.259	0,3	385	0,9	376	0,3	74	1,1	39	0,2
Ordu	13.640	1,6	15.112	0,6	7.408	1,6	10.867	0,6	5.177	1,7	8.836	0,7	3.343	1,9	4.972	0,7	902	2,1	861	0,6	110	1,6	97	0,5
Osmaniye	5.990	0,7	13.972	0,6	3.831	0,8	9.801	0,6	2.727	0,9	7.205	0,5	1.926	1,1	4.824	0,6	496	1,2	1.095	0,8	53	0,8	142	0,8
Rize	4.380	0,5	6.296	0,3	3.620	0,8	5.456	0,3	3.836	1,3	6.770	0,5	2.106	1,2	3.490	0,5	408	1,0	567	0,4	65	1,0	110	0,6

(devam ediyor)

## Ek-DC

Tüm İllerde Kırsal ve Kentsel Alanda Bulunan İlköğretim Mezunu Yetişkin Nüfusun Yaş Gruplarına Göre Dağılımı (devam)

	İlköğretim Mezunu																							
	18-24		25-34				35-44				45-54				55-64				65+					
	Kır	%	Kent	%	Kır	%	Kent	%	Kır	%	Kent	%	Kır	%	Kent	%	Kır	%	Kent	%	Kır	%	Kent	%
Sakarya	11.077	1,3	22.948	1,0	7.287	1,6	20.999	1,2	5.478	1,8	18.311	1,4	2.993	1,7	10.291	1,4	709	1,7	1.984	1,4	86	1,3	191	1,0
Samsun	23.587	2,8	29.973	1,3	10.757	2,4	24.995	1,5	6.522	2,1	21.018	1,6	3.985	2,3	11.798	1,6	903	2,1	1.767	1,2	141	2,1	219	1,2
Siirt	7.822	0,9	12.940	0,5	2.380	0,5	4.963	0,3	1.268	0,4	2.810	0,2	628	0,4	1.287	0,2	206	0,5	375	0,3	33	0,5	74	0,4
Sinop	4.327	0,5	3.729	0,2	2.422	0,5	3.359	0,2	1.642	0,5	3.089	0,2	1.123	0,6	1.844	0,2	397	0,9	359	0,3	60	0,9	70	0,4
Sivas	10.292	1,2	17.268	0,7	4.803	1,1	12.209	0,7	2.637	0,9	9.056	0,7	1.706	1,0	4.685	0,6	569	1,4	831	0,6	89	1,3	96	0,5
Ş. urfa	38.937	4,6	52.834	2,2	17.085	3,8	29.093	1,7	8.067	2,6	15.014	1,1	3.758	2,2	7.519	1,0	802	1,9	1.742	1,2	110	1,6	251	1,4
Şırnak	11.414	1,4	24.615	1,0	3.030	0,7	6.741	0,4	1.265	0,4	2.942	0,2	626	0,4	1.478	0,2	186	0,4	448	0,3	47	0,7	107	0,6
Tekirdağ	11.075	1,3	24.332	1,0	11.516	2,5	20.916	1,2	8.748	2,9	17.908	1,3	5.089	2,9	10.458	1,4	919	2,2	2.031	1,4	102	1,5	290	1,6
Tokat	12.087	1,4	14.590	0,6	7.086	1,6	9.992	0,6	5.085	1,7	8.423	0,6	3.029	1,7	4.819	0,6	836	2,0	886	0,6	129	1,9	138	0,8
Trabzon	12.990	1,5	12.575	0,5	8.584	1,9	9.682	0,6	6.282	2,0	8.973	0,7	4.044	2,3	5.248	0,7	970	2,3	927	0,6	117	1,7	135	0,7
Tunceli	1.009	0,1	7.212	0,3	784	0,2	961	0,1	560	0,2	1.069	0,1	295	0,2	545	0,1	94	0,2	130	0,1	19	0,3	16	0,1
Uşak	4.788	0,6	8.254	0,3	3.810	0,8	9.981	0,6	2.744	0,9	8.762	0,6	1.333	0,8	4.866	0,6	320	0,8	714	0,5	42	0,6	92	0,5
Van	27.663	3,3	34.037	1,4	9.543	2,1	17.285	1,0	4.316	1,4	8.496	0,6	2.452	1,4	4.421	0,6	681	1,6	1.053	0,7	115	1,7	170	0,9
Yalova	2.170	0,3	5.037	0,2	1.723	0,4	3.649	0,2	1.547	0,5	3.433	0,3	1.064	0,6	2.317	0,3	240	0,6	640	0,4	46	0,7	86	0,5
Yozgat	9.661	1,1	9.764	0,4	4.390	1,0	6.834	0,4	2.779	0,9	5.459	0,4	1.767	1,0	3.142	0,4	597	1,4	665	0,5	124	1,8	87	0,5
Zonguldak	13.169	1,6	8.413	0,4	13.700	3,0	8.887	0,5	10.376	3,4	7.919	0,6	4.172	2,4	3.215	0,4	600	1,4	463	0,3	90	1,3	76	0,4
<b>Toplam</b>	<b>842.081</b>	<b>100,0</b>	<b>2.391.351</b>	<b>100,0</b>	<b>451.827</b>	<b>100,0</b>	<b>1.708.586</b>	<b>100,0</b>	<b>306.562</b>	<b>100,0</b>	<b>1.348.491</b>	<b>100,0</b>	<b>174.654</b>	<b>100,0</b>	<b>755.439</b>	<b>100,0</b>	<b>42.017</b>	<b>100,0</b>	<b>143.287</b>	<b>100,0</b>	<b>6.729</b>	<b>100,0</b>	<b>18.285</b>	<b>100,0</b>

## Ek-DD

*Tüm İllerde Bulunan İlköğretim Mezunu Yetişkin Nüfusun Kır ve Kente Göre Yaş Grupları İçinde Dağılımı*

	İlköğretim Mezunu																							
	18-24				25-34				35-44				45-54				55-64				65+			
	Kır	%	Kent	%	Kır	%	Kent	%	Kır	%	Kent	%	Kır	%	Kent	%	Kır	%	Kent	%	Kır	%	Kent	%
Adana	11.607	13,0	77.715	87,0	6.792	11,9	50.162	88,1	4.473	10,5	38.097	89,5	3.079	11,4	23.976	88,6	791	13,3	5.152	86,7	99	14,5	585	85,5
Adıyaman	16.601	47,9	18.074	52,1	6.789	34,4	12.966	65,6	3.262	26,1	9.232	73,9	1.623	27,0	4.387	73,0	440	32,4	917	67,6	46	29,9	108	70,1
Afyon	18.784	58,0	13.618	42,0	11.209	49,9	11.274	50,1	7.197	46,9	8.157	53,1	3.695	47,2	4.130	52,8	808	51,9	749	48,1	128	55,4	103	44,6
Ağrı	10.356	36,7	17.840	63,3	3.789	38,1	6.148	61,9	2.133	39,1	3.317	60,9	1.288	41,7	1.798	58,3	334	39,5	511	60,5	58	42,3	79	57,7
Aksaray	10.153	47,6	11.198	52,4	5.188	38,9	8.162	61,1	2.604	32,8	5.323	67,2	1.238	30,8	2.785	69,2	367	38,8	579	61,2	52	38,0	85	62,0
Amasya	4.576	40,7	6.662	59,3	2.922	32,9	5.963	67,1	2.081	27,5	5.499	72,5	1.393	32,0	2.965	68,0	383	40,5	562	59,5	74	48,1	80	51,9
Ankara	4.421	2,6	164.550	97,4	2.304	2,1	105.311	97,9	1.692	1,9	85.450	98,1	1.100	2,1	50.667	97,9	320	3,3	9.374	96,7	56	4,3	1.253	95,7
Antalya	27.538	34,2	53.023	65,8	18.239	29,7	43.083	70,3	13.571	27,6	35.561	72,4	6.996	26,3	19.613	73,7	1.254	26,1	3.551	73,9	170	28,5	427	71,5
Ardahan	3.876	55,0	3.175	45,0	1.721	65,9	890	34,1	1.142	65,3	606	34,7	609	65,1	327	34,9	207	68,3	96	31,7	43	74,1	15	25,9
Artvin	2.308	44,6	2.864	55,4	1.869	48,3	1.998	51,7	1.805	42,5	2.438	57,5	1.376	47,0	1.551	53,0	413	54,6	343	45,4	87	65,9	45	34,1
Aydın	20.921	49,6	21.297	50,4	12.363	41,4	17.488	58,6	8.554	35,9	15.283	64,1	5.264	36,0	9.345	64,0	1.124	38,6	1.791	61,4	157	44,5	196	55,5
Balıkesir	19.014	45,1	23.164	54,9	10.820	37,8	17.840	62,2	8.079	32,1	17.111	67,9	4.760	34,1	9.180	65,9	1.200	41,2	1.713	58,8	253	50,7	246	49,3
Bartın	6.113	74,8	2.056	25,2	6.241	72,9	2.317	27,1	5.122	68,3	2.382	31,7	2.275	68,8	1.034	31,2	424	67,5	204	32,5	45	57,7	33	42,3
Batman	8.735	26,9	23.785	73,1	3.107	22,0	10.995	78,0	1.802	21,1	6.719	78,9	981	23,4	3.209	76,6	306	24,4	946	75,6	62	26,8	169	73,2
Bayburt	2.087	44,8	2.575	55,2	1.037	46,2	1.209	53,8	795	41,1	1.141	58,9	481	42,9	639	57,1	144	54,5	120	45,5	16	51,6	15	48,4
Bilecik	1.587	19,2	6.664	80,8	1.111	22,0	3.948	78,0	949	17,5	4.488	82,5	673	20,1	2.677	79,9	165	30,7	372	69,3	25	43,1	33	56,9
Bingöl	7.420	41,8	10.328	58,2	3.321	40,2	4.944	59,8	1.748	34,9	3.262	65,1	918	38,8	1.446	61,2	304	46,9	344	53,1	54	54,5	45	45,5
Bitlis	8.369	39,6	12.759	60,4	2.993	36,5	5.210	63,5	1.563	35,1	2.886	64,9	797	36,4	1.392	63,6	235	36,8	404	63,2	49	39,8	74	60,2
Bolu	2.846	33,4	5.682	66,6	2.411	31,3	5.292	68,7	2.298	28,7	5.718	71,3	1.389	32,4	2.895	67,6	382	44,1	484	55,9	56	56,6	43	43,4
Burdur	3.419	44,2	4.320	55,8	2.557	39,9	3.852	60,1	2.415	36,8	4.139	63,2	1.325	36,8	2.278	63,2	373	47,3	416	52,7	82	45,6	98	54,4
Bursa	12.057	12,3	86.035	87,7	8.188	9,2	80.534	90,8	6168	8,4	67.166	91,6	3.591	8,5	38.752	91,5	775	9,5	7.422	90,5	162	15,7	871	84,3

(devam ediyor)



## Ek-DD

*Tüm İllerde Bulunan İlköğretim Mezunu Yetişkin Nüfusun Kır ve Kente Göre Yaş Grupları İçinde Dağılımı (devam)*

	İlköğretim Mezunu																							
	18-24				25-34				35-44				45-54				55-64				65+			
	Kır	%	Kent	%	Kır	%	Kent	%	Kır	%	Kent	%	Kır	%	Kent	%	Kır	%	Kent	%	Kır	%	Kent	%
Çanakkale	7.313	35,9	13.073	64,1	4.709	42,9	6.255	57,1	4094	40,3	6.057	59,7	2.416	41,7	3.374	58,3	558	48,9	584	51,1	126	61,5	79	38,5
Çankırı	2.760	37,4	4.610	62,6	1.524	28,5	3.830	71,5	1206	26,1	3.422	73,9	834	33,5	1.657	66,5	224	43,8	288	56,3	46	59,0	32	41,0
Çorum	8.410	38,2	13.632	61,8	3.978	23,1	13.250	76,9	2403	17,0	11.755	83,0	1.491	20,0	5.970	80,0	503	30,7	1.133	69,3	122	45,2	148	54,8
Denizli	11.035	32,8	22.593	67,2	8.755	26,4	24.432	73,6	6826	24,4	21.132	75,6	3.693	24,6	11.316	75,4	823	32,6	1.704	67,4	155	43,8	199	56,2
Diyarbakır	26.244	27,5	69.173	72,5	7.675	18,9	32.965	81,1	3612	16,3	18.485	83,7	1.913	18,1	8.643	81,9	524	22,0	1.853	78,0	94	21,3	348	78,7
Düzce	6.604	47,7	7.235	52,3	5.667	44,3	7.112	55,7	4906	43,1	6.465	56,9	2.893	46,8	3.287	53,2	585	48,6	619	51,4	75	52,8	67	47,2
Edirne	3.373	23,2	11.194	76,8	2.415	27,8	6.264	72,2	2039	25,2	6.066	74,8	1.519	28,7	3.772	71,3	444	39,3	687	60,7	65	46,4	75	53,6
Elazığ	8.661	33,9	16.914	66,1	4.363	28,4	10.986	71,6	2361	22,0	8.365	78,0	1.341	21,4	4.930	78,6	356	28,2	905	71,8	49	36,0	87	64,0
Erzincan	3.207	35,2	5.915	64,8	2.542	46,8	2.889	53,2	2031	42,2	2.780	57,8	1.251	43,7	1.609	56,3	335	50,8	325	49,2	54	66,7	27	33,3
Erzurum	14.166	37,0	24.141	63,0	4.483	27,7	11.708	72,3	2553	23,6	8.260	76,4	1.433	24,3	4.454	75,7	485	32,3	1.018	67,7	95	42,2	130	57,8
Eskişehir	2.372	11,6	17.990	88,4	1.681	10,0	15.162	90,0	1611	8,4	17.503	91,6	1.015	8,2	11.324	91,8	226	11,6	1.727	88,4	37	16,7	185	83,3
Gaziantep	13.560	13,5	87.214	86,5	5.772	8,1	65.856	91,9	2698	6,3	40.402	93,7	1.416	6,5	20.213	93,5	391	8,9	4.018	91,1	70	12,7	482	87,3
Giresun	6.297	47,8	6.864	52,2	3.577	37,5	5.973	62,5	3233	34,4	6.162	65,6	2.308	38,9	3.628	61,1	666	49,3	684	50,7	110	57,6	81	42,4
Gümüşhane	2.978	52,7	2.675	47,3	1.920	57,2	1.439	42,8	1356	49,6	1.376	50,4	1.066	54,4	892	45,6	318	62,2	193	37,8	37	62,7	22	37,3
Hakkari	11.320	39,7	17.222	60,3	2.405	41,6	3.377	58,4	794	31,2	1.753	68,8	506	33,9	986	66,1	130	31,3	285	68,7	29	29,6	69	70,4
Hatay	38.773	55,0	31.665	45,0	20.598	52,2	18.869	47,8	14055	48,8	14.734	51,2	7.704	48,2	8.295	51,8	1.453	46,5	1.675	53,5	181	47,6	199	52,4
İğdır	5.165	46,5	5.942	53,5	2.090	47,3	2.333	52,7	1230	42,5	1.663	57,5	691	39,8	1.046	60,2	250	45,1	304	54,9	45	48,9	47	51,1
İsparta	5.404	41,8	7.515	58,2	3.663	35,0	6.812	65,0	2697	27,7	7.035	72,3	1.579	30,3	3.640	69,7	399	39,4	614	60,6	75	48,4	80	51,6
İstanbul	-	-	535.793	-	-	-	427.687	-	-	-	333.881	-	-	-	186.931	-	-	-	34.862	-	-	-	3.878	-
İzmir	16.456	10,3	143.321	89,7	9.277	8,6	99.027	91,4	6222	7,1	81.359	92,9	3.872	7,4	48.429	92,6	888	8,8	9.188	91,2	132	8,6	1.401	91,4
K.maraş	22.144	42,1	30.501	57,9	11.138	33,9	21.760	66,1	6449	29,1	15.729	70,9	3.452	30,3	7.932	69,7	1.009	37,3	1.698	62,7	140	41,3	199	58,7
Karabük	2.180	28,6	5.443	71,4	1.445	22,2	5.064	77,8	1083	16,5	5.465	83,5	678	17,1	3.291	82,9	144	24,1	454	75,9	30	31,6	65	68,4

(devam ediyor)

## Ek-DD

## Tüm İllerde Bulunan İlköğretim Mezunu Yetişkin Nüfusun Kır ve Kente Göre Yaş Grupları İçinde Dağılımı (devam)

	İlköğretim Mezunu																							
	18-24				25-34				35-44				45-54				55-64				65+			
	Kır	%	Kent	%	Kır	%	Kent	%	Kır	%	Kent	%	Kır	%	Kent	%	Kır	%	Kent	%	Kır	%	Kent	%
Karaman	3.577	32,7	7.365	67,3	1.906	21,8	6.837	78,2	1.522	21,1	5.707	78,9	926	22,8	3.143	77,2	239	30,0	557	70,0	33	41,3	47	58,8
Kars	10.860	54,0	9.254	46,0	3.665	53,5	3.191	46,5	2.264	49,7	2.290	50,3	1.418	51,4	1.340	48,6	350	50,6	342	49,4	55	49,1	57	50,9
Kastamonu	6.925	51,4	6.535	48,6	3.812	37,5	6.349	62,5	2.710	33,0	5.505	67,0	1.565	35,9	2.791	64,1	510	51,1	488	48,9	68	50,4	67	49,6
Kayseri	8.820	16,7	43.915	83,3	4.166	11,4	32.396	88,6	2.457	8,6	26.072	91,4	1.677	9,8	15.504	90,2	491	16,8	2.438	83,2	79	22,8	267	77,2
Kırkkale	1.682	20,0	6.723	80,0	1.057	15,7	5.663	84,3	800	12,3	5.706	87,7	674	14,3	4.045	85,7	168	18,8	727	81,2	28	22,2	98	77,8
Kırklareli	3.150	24,1	9.918	75,9	2.975	32,9	6.060	67,1	2.966	31,6	6.407	68,4	2.198	35,9	3.925	64,1	628	45,7	745	54,3	82	52,2	75	47,8
Kırşehir	2.388	32,8	4.890	67,2	1.602	27,0	4.323	73,0	1.077	22,0	3.812	78,0	787	25,3	2.323	74,7	271	36,8	466	63,2	44	42,7	59	57,3
Kilis	2.754	37,2	4.651	62,8	1.388	28,8	3.426	71,2	955	25,6	2.769	74,4	602	26,8	1.644	73,2	179	35,1	331	64,9	65	55,1	53	44,9
Kocaeli	-	-	65.506	-	-	-	-	-	-	-	46.325	-	-	-	27.024	-	-	-	5.184	-	-	-	701	-
Konya	28.337	27,3	75.287	72,7	12.446	20,8	47.338	79,2	7.852	18,3	35.024	81,7	4.439	19,7	18.047	80,3	1.026	24,9	3.101	75,1	157	29,7	371	70,3
Kütahya	8.744	38,7	13.853	61,3	6.709	35,6	12.141	64,4	5.531	33,4	11.045	66,6	2.738	34,3	5.244	65,7	520	41,0	749	59,0	103	51,2	98	48,8
Malatya	13.300	41,9	18.459	58,1	7.899	37,3	13.293	62,7	4.630	29,4	11.112	70,6	2.698	29,4	6.474	70,6	734	36,5	1.277	63,5	115	39,2	178	60,8
Manisa	21.042	36,9	35.964	63,1	12.072	28,9	29.673	71,1	8.519	27,0	23.054	73,0	4.755	27,4	12.568	72,6	1.003	30,2	2.319	69,8	131	29,7	310	70,3
Mardin	19.823	40,6	29.033	59,4	6.292	35,5	11.447	64,5	2.957	32,5	6.133	67,5	1.383	33,1	2.796	66,9	420	34,7	791	65,3	71	28,5	178	71,5
Mersin	15.584	22,7	53.011	77,3	8.888	21,0	33.373	79,0	7.834	21,4	28.783	78,6	4.547	21,3	16.792	78,7	945	21,0	3.545	79,0	186	27,5	491	72,5
Muğla	17.879	59,2	12.337	40,8	14.048	61,2	8.924	38,8	11.238	58,3	8.053	41,7	5.929	58,4	4.223	41,6	1.010	57,6	743	42,4	176	58,1	127	41,9
Muş	12.711	57,0	9.600	43,0	5.347	53,2	4.707	46,8	3.125	54,5	2.613	45,5	1.589	55,6	1.267	44,4	493	60,6	320	39,4	59	48,8	62	51,2
Nevşehir	6.531	51,4	6.181	48,6	4.383	45,7	5.202	54,3	2.899	41,1	4.158	58,9	1.662	43,6	2.146	56,4	350	47,8	382	52,2	84	59,6	57	40,4
Niğde	10.686	60,6	6.959	39,4	4.765	44,3	6.002	55,7	3.258	41,4	4.606	58,6	1.706	43,0	2.259	57,0	385	50,6	376	49,4	74	65,5	39	34,5
Ordu	13.640	47,4	15.112	52,6	7.408	40,5	10.867	59,5	5.177	36,9	8.836	63,1	3.343	40,2	4.972	59,8	902	51,2	861	48,8	110	53,1	97	46,9
Osmaniye	5.990	30,0	13.972	70,0	3.831	28,1	9.801	71,9	2.727	27,5	7.205	72,5	1.926	28,5	4.824	71,5	496	31,2	1.095	68,8	53	27,2	142	72,8
Rize	4.380	41,0	6.296	59,0	3.620	39,9	5.456	60,1	3.836	36,2	6.770	63,8	2.106	37,6	3.490	62,4	408	41,8	567	58,2	65	37,1	110	62,9

(devam ediyor)

## Ek-DD

*Tüm İllerde Bulunan İlköğretim Mezunu Yetişkin Nüfusun Kır ve Kente Göre Yaş Grupları İçinde Dağılımı (devam)*

	İlköğretim Mezunu																							
	18-24				25-34				35-44				45-54				55-64				65+			
	Kır	%	Kent	%	Kır	%	Kent	%	Kır	%	Kent	%	Kır	%	Kent	%	Kır	%	Kent	%	Kır	%	Kent	%
Sakarya	11.077	32,6	22.948	67,4	7.287	25,8	20.999	74,2	5.478	23,0	18.311	77,0	2.993	22,5	10.291	77,5	709	26,3	1.984	73,7	86	31,0	191	69,0
Samsun	23.587	44,0	29.973	56,0	10.757	30,1	24.995	69,9	6.522	23,7	21.018	76,3	3.985	25,2	11.798	74,8	903	33,8	1.767	66,2	141	39,2	219	60,8
Siirt	7.822	37,7	12.940	62,3	2.380	32,4	4.963	67,6	1.268	31,1	2.810	68,9	628	32,8	1.287	67,2	206	35,5	375	64,5	33	30,8	74	69,2
Sinop	4.327	53,7	3.729	46,3	2.422	41,9	3.359	58,1	1.642	34,7	3.089	65,3	1.123	37,8	1.844	62,2	397	52,5	359	47,5	60	46,2	70	53,8
Sivas	10.292	37,3	17.268	62,7	4.803	28,2	12.209	71,8	2.637	22,6	9.056	77,4	1.706	26,7	4.685	73,3	569	40,6	831	59,4	89	48,1	96	51,9
Ş. urfa	38.937	42,4	52.834	57,6	17.085	37,0	29.093	63,0	8.067	35,0	15.014	65,0	3.758	33,3	7.519	66,7	802	31,5	1.742	68,5	110	30,5	251	69,5
Şırnak	11.414	31,7	24.615	68,3	3.030	31,0	6.741	69,0	1.265	30,1	2.942	69,9	626	29,8	1.478	70,2	186	29,3	448	70,7	47	30,5	107	69,5
Tekirdağ	11.075	31,3	24.332	68,7	11.516	35,5	20.916	64,5	8.748	32,8	17.908	67,2	5.089	32,7	10.458	67,3	919	31,2	2.031	68,8	102	26,0	290	74,0
Tokat	12.087	45,3	14.590	54,7	7.086	41,5	9.992	58,5	5.085	37,6	8.423	62,4	3.029	38,6	4.819	61,4	836	48,5	886	51,5	129	48,3	138	51,7
Trabzon	12.990	50,8	12.575	49,2	8.584	47,0	9.682	53,0	6.282	41,2	8.973	58,8	4.044	43,5	5.248	56,5	970	51,1	927	48,9	117	46,4	135	53,6
Tunceli	1.009	12,3	7.212	87,7	784	44,9	961	55,1	560	34,4	1.069	65,6	295	35,1	545	64,9	94	42,0	130	58,0	19	54,3	16	45,7
Uşak	4.788	36,7	8.254	63,3	3.810	27,6	9.981	72,4	2.744	23,8	8.762	76,2	1.333	21,5	4.866	78,5	320	30,9	714	69,1	42	31,3	92	68,7
Van	27.663	44,8	34.037	55,2	9.543	35,6	17.285	64,4	4.316	33,7	8.496	66,3	2.452	35,7	4.421	64,3	681	39,3	1.053	60,7	115	40,4	170	59,6
Yalova	2.170	30,1	5.037	69,9	1.723	32,1	3.649	67,9	1.547	31,1	3.433	68,9	1.064	31,5	2.317	68,5	240	27,3	640	72,7	46	34,8	86	65,2
Yozgat	9.661	49,7	9.764	50,3	4.390	39,1	6.834	60,9	2.779	33,7	5.459	66,3	1.767	36,0	3.142	64,0	597	47,3	665	52,7	124	58,8	87	41,2
Zonguldak	13.169	61,0	8.413	39,0	13.700	60,7	8.887	39,3	10.376	56,7	7.919	43,3	4.172	56,5	3.215	43,5	600	56,4	463	43,6	90	54,2	76	45,8
<b>Toplam</b>	<b>842.081</b>	<b>26,0</b>	<b>2.391.351</b>	<b>74,0</b>	<b>451.827</b>	<b>20,9</b>	<b>1.708.586</b>	<b>79,1</b>	<b>306.562</b>	<b>18,5</b>	<b>1.348.491</b>	<b>81,5</b>	<b>174.654</b>	<b>18,8</b>	<b>755.439</b>	<b>81,2</b>	<b>42.017</b>	<b>22,7</b>	<b>143.287</b>	<b>77,3</b>	<b>6.729</b>	<b>26,9</b>	<b>18.285</b>	<b>73,1</b>

**Ek-DE***Tüm İllerde Kırsal ve Kentsel Alanda Bulunan İlköğretim Mezunu Yetişkin Nüfusun Cinsiyete Göre Dağılımı*

	İlköğretim Mezunu							
	Kır				Kent			
	Erkek	%	Kadın	%	Erkek	%	Kadın	%
Adana	16.234	60,5	10.607	39,5	118.114	60,4	77.573	39,6
Adıyaman	16.407	57,0	12.354	43,0	25.257	55,3	20.427	44,7
Afyon	24.537	58,7	17.284	41,3	20.906	55,0	17.125	45,0
Ağrı	13.257	73,8	4.701	26,2	20.427	68,8	9.266	31,2
Aksaray	11.561	59,0	8.041	41,0	15.403	54,8	12.729	45,2
Amasya	6.524	57,1	4.905	42,9	11.178	51,4	10.553	48,6
Ankara	5.745	58,1	4.148	41,9	242.581	58,2	174.024	41,8
Antalya	40.036	59,1	27.732	40,9	87.281	56,2	67.977	43,8
Ardahan	4.309	56,7	3.289	43,3	3.402	66,6	1.707	33,4
Artvin	5.009	63,7	2.849	36,3	5.291	57,3	3.948	42,7
Aydın	29.431	60,8	18.952	39,2	37.481	57,3	27.919	42,7
Balıkesir	27.237	61,7	16.889	38,3	39.831	57,5	29.423	42,5
Bartın	12.297	60,8	7.923	39,2	4.164	51,9	3.862	48,1
Batman	9.471	63,2	5.522	36,8	26.353	57,5	19.470	42,5
Bayburt	2.518	55,2	2.042	44,8	3.096	54,3	2.603	45,7
Bilecik	2.664	59,1	1.846	40,9	10.774	59,3	7.408	40,7
Bingöl	8.234	59,8	5.531	40,2	12.607	61,9	7.762	38,1
Bitlis	9.371	66,9	4.635	33,1	13.879	61,1	8.846	38,9
Bolu	5.226	55,7	4.156	44,3	10.688	53,1	9.426	46,9
Burdur	6.272	61,7	3.899	38,3	8.181	54,2	6.922	45,8
Bursa	17.976	58,1	12.965	41,9	157.515	56,1	123.265	43,9
Çanakkale	11.915	62,0	7.301	38,0	18.276	62,1	11.146	37,9
Çankırı	3.854	58,4	2.740	41,6	7.304	52,8	6.535	47,2
Çorum	9.847	58,2	7.060	41,8	24.090	52,5	21.798	47,5
Denizli	19.134	61,2	12.153	38,8	44.967	55,3	36.409	44,7
Diyarbakır	25.423	63,5	14.639	36,5	79.281	60,3	52.186	39,7
Düzce	12.248	59,1	8.482	40,9	13.941	56,2	10.844	43,8
Edirne	5.934	60,2	3.921	39,8	17.545	62,5	10.513	37,5
Elazığ	10.142	59,2	6.989	40,8	23.915	56,7	18.272	43,3
Erzincan	5.604	59,5	3.816	40,5	7.547	55,7	5.998	44,3
Erzurum	13.804	59,5	9.411	40,5	28.457	57,2	21.254	42,8
Eskişehir	4.139	59,6	2.803	40,4	34.162	53,5	29.729	46,5
Gaziantep	13.805	57,7	10.102	42,3	134.359	61,6	83.826	38,4
Giresun	9.378	57,9	6.813	42,1	11.935	51,0	11.457	49,0
Gümüşhane	4.486	58,4	3.189	41,6	2.898	43,9	3.699	56,1
Hakkari	10.316	67,9	4.868	32,1	17.018	71,8	6.674	28,2
Hatay	47.372	57,2	35.392	42,8	42.021	55,7	33.416	44,3
Iğdır	6.035	63,7	3.436	36,3	6.826	60,2	4.509	39,8
Isparta	8.137	58,9	5.680	41,1	13.929	54,2	11.767	45,8
İstanbul	-	-	-	-	880.748	57,8	642.284	42,2
İzmir	22.558	61,2	14.289	38,8	229.656	60,0	153.069	40,0

(devam ediyor)

## Ek-DE

*Tüm İllerde Kırsal ve Kentsel Alanda Bulunan İlköğretim Mezunu Yetişkin Nüfusun  
Cinsiyete Göre Dağılımı (devam)*

	İlköğretim Mezunu							
	Kır				Kent			
	Erkek	%	Kadın	%	Erkek	%	Kadın	%
K.maraş	26.590	60,0	17.742	40,0	43.637	56,1	34.182	43,9
Karabük	3.562	64,1	1.998	35,9	10.845	54,8	8.937	45,2
Karaman	4.874	59,4	3.329	40,6	12.424	52,5	11.232	47,5
Kars	11.777	63,3	6.835	36,7	10.686	64,9	5.788	35,1
Kastamonu	8.907	57,1	6.683	42,9	11.399	52,4	10.336	47,6
Kayseri	11.057	62,5	6.633	37,5	70.679	58,6	49.913	41,4
Kırıkkale	2.625	59,5	1.784	40,5	11.411	49,7	11.551	50,3
Kırklareli	6.878	57,3	5.121	42,7	16.382	60,4	10.748	39,6
Kırşehir	3.858	62,5	2.311	37,5	8.850	55,8	7.023	44,2
Kilis	2.896	48,7	3.047	51,3	6.576	51,1	6.298	48,9
Kocaeli	-	-	-	-	114.662	56,3	89.013	43,7
Konya	30.784	56,7	23.473	43,3	98.797	55,1	80.371	44,9
Kütahya	14.176	58,2	10.169	41,8	23.728	55,0	19.402	45,0
Malatya	17.652	60,1	11.724	39,9	29.672	58,4	21.121	41,6
Manisa	27.962	58,8	19.560	41,2	60.476	58,2	43.412	41,8
Mardin	18.497	59,8	12.449	40,2	28.834	57,2	21.544	42,8
Mersin	21.980	57,9	16.004	42,1	78.617	57,8	57.378	42,2
Muğla	30.922	61,5	19.358	38,5	20.587	59,8	13.820	40,2
Muş	15.742	67,5	7.582	32,5	10.949	59,0	7.620	41,0
Nevşehir	9.384	59,0	6.525	41,0	9.486	52,3	8.640	47,7
Niğde	12.307	59,0	8.567	41,0	11.498	56,8	8.743	43,2
Ordu	17.598	57,5	12.982	42,5	21.341	52,4	19.404	47,6
Osmaniye	9.210	61,3	5.813	38,7	21.081	56,9	15.958	43,1
Rize	8.844	61,4	5.571	38,6	12.696	56,0	9.993	44,0
Sakarya	15.710	56,9	11.920	43,1	40.123	53,7	34.601	46,3
Samsun	25.671	55,9	20.224	44,1	49.550	55,2	40.220	44,8
Siirt	8.535	69,2	3.802	30,8	13.926	62,0	8.523	38,0
Sinop	5.882	59,0	4.089	41,0	6.487	52,1	5.963	47,9
Sivas	11.774	58,6	8.322	41,4	24.075	54,5	20.070	45,5
Ş.urfa	47.834	69,6	20.925	30,4	69.384	65,2	37.069	34,8
Şırnak	11.054	66,7	5.514	33,3	24.793	68,2	11.538	31,8
Tekirdağ	21.827	58,3	15.622	41,7	43.561	57,4	32.374	42,6
Tokat	16.300	57,7	11.952	42,3	20.094	51,7	18.754	48,3
Trabzon	19.096	57,9	13.891	42,1	20.646	55,0	16.894	45,0
Tunceli	1.784	64,6	977	35,4	8.125	81,8	1.808	18,2
Uşak	7.838	60,1	5.199	39,9	18.207	55,7	14.462	44,3
Van	30.206	67,5	14.564	32,5	41.118	62,8	24.344	37,2
Yalova	4.002	58,9	2.788	41,1	8.691	57,3	6.471	42,7
Yozgat	11.008	57,0	8.310	43,0	13.500	52,0	12.451	48,0
Zonguldak	26.709	63,4	15.398	36,6	17.494	60,4	11.479	39,6
<b>Toplam</b>	<b>1.101.759</b>	<b>60,4</b>	<b>722.111</b>	<b>39,6</b>	<b>3.678.371</b>	<b>58,8</b>	<b>2.687.068</b>	<b>42,2</b>

## Ek-DF

*Tüm İllerde Bulunan İlköğretim Mezunu Kadın Nüfusunun Kır-Kent Dağılımı*

	İlköğretim Mezunu										
	Kır Kadın	%	Kent Kadın	%	Toplam	Kır Kadın	%	Kent Kadın	%	Toplam	
Adana	10.607	22,1	77.573	88,0	88.180	K.maraş	17.742	104,9	34.182	65,8	51.924
Adıyaman	12.354	104,7	20.427	62,3	32.781	Karabük	1.998	96,5	8.937	81,7	10.935
Afyon	17.284	152,3	17.125	49,8	34.409	Karaman	3.329	78,1	11.232	77,1	14.561
Ağrı	4.701	139,5	9.266	66,3	13.967	Kars	6.835	227,2	5.788	45,9	12.623
Aksaray	8.041	110,4	12.729	61,3	20.770	Kastamonu	6.683	231,3	10.336	60,7	17.019
Amasya	4.905	92,1	10.553	68,3	15.458	Kayseri	6.633	141,9	49.913	88,3	56.546
Ankara	4.148	8,7	174.024	97,7	178.172	Kırıkkale	1.784	90,9	11.551	86,6	13.335
Antalya	27.732	56,5	67.977	71,0	95.709	Kırklareli	5.121	81,0	10.748	67,7	15.869
Ardahan	3.289	357,0	1.707	34,2	4.996	Kırşehir	2.311	137,1	7.023	75,2	9.334
Artvin	2.849	194,5	3.948	58,1	6.797	Kilis	3.047	8,6	6.298	67,4	9.345
Aydın	18.952	146,8	27.919	59,6	46.871	Kocaeli	-	-	89.013	-	89.013
Balıkesir	16.889	148,1	29.423	63,5	46.312	Konya	23.473	63,0	80.371	77,4	103.844
Bartın	7.923	572,5	3.862	32,8	11.785	Kütahya	10.169	128,1	19.402	65,6	29.571
Batman	5.522	44,0	19.470	77,9	24.992	Malatya	11.724	100,7	21.121	64,3	32.845
Bayburt	2.042	210,8	2.603	56,0	4.645	Manisa	19.560	85,6	43.412	68,9	62.972
Bilecik	1.846	90,2	7.408	80,1	9.254	Mardin	12.449	98,8	21.544	63,4	33.993
Bingöl	5.531	142,5	7.762	58,4	13.293	Mersin	16.004	30,3	57.378	78,2	73.382
Bitlis	4.635	147,2	8.846	65,6	13.481	Muğla	19.358	239,5	13.820	41,7	33.178
Bolu	4.156	181,3	9.426	69,4	13.582	Muş	7.582	299,2	7.620	50,1	15.202
Burdur	3.899	124,2	6.922	64,0	10.821	Nevşehir	6.525	136,3	8.640	57,0	15.165
Bursa	12.965	31,2	123.265	90,5	136.230	Niğde	8.567	236,1	8.743	50,5	17.310
Çanakkale	7.301	191,8	11.146	60,4	18.447	Ordu	12.982	172,8	19.404	59,9	32.386
Çankırı	2.740	182,1	6.535	70,5	9.275	Osmaniye	5.813	60,4	15.958	73,3	21.771
Çorum	7.060	103,6	21.798	75,5	28.858	Rize	5.571	133,2	9.993	64,2	15.564
Denizli	12.153	88,2	36.409	75,0	48.562	Sakarya	11.920	75,7	34.601	74,4	46.521
Diyarbakır	14.639	57,9	52.186	78,1	66.825	Samsun	20.224	89,1	40.220	66,5	60.444
Düzce	8.482	136,8	10.844	56,1	19.326	Siirt	3.802	88,7	8.523	69,2	12.325
Edirne	3.921	76,1	10.513	72,8	14.434	Sinop	4.089	258,8	5.963	59,3	10.052
Elazığ	6.989	76,5	18.272	72,3	25.261	Sivas	8.322	121,0	20.070	70,7	28.392
Erzincan	3.816	189,6	5.998	61,1	9.814	Ş.urfa	20.925	107,4	37.069	63,9	57.994
Erzurum	9.411	125,9	21.254	69,3	30.665	Şırnak	5.514	77,7	11.538	67,7	17.052
Eskişehir	2.803	31,2	29.729	91,4	32.532	Tekirdağ	15.622	65,8	32.374	67,5	47.996
Gaziantep	10.102	26,0	83.826	89,2	93.928	Tokat	11.952	135,5	18.754	61,1	30.706
Giresun	6.813	167,0	11.457	62,7	18.270	Trabzon	13.891	181,7	16.894	54,9	30.785
Gümüşhane	3.189	324,8	3.699	53,7	6.888	Tunceli	977	151,1	1.808	64,9	2.785
Hakkari	4.868	117,2	6.674	57,8	11.542	Uşak	5.199	71,1	14.462	73,6	19.661
Hatay	35.392	132,6	33.416	48,6	68.808	Van	14.564	129,9	24.344	62,6	38.908
Iğdır	3.436	147,1	4.509	56,8	7.945	Yalova	2.788	53,4	6.471	69,9	9.259
Isparta	5.680	125,3	11.767	67,4	17.447	Yozgat	8.310	154,7	12.451	60,0	20.761
İstanbul	-	-	642.284	-	642.284	Zonguldak	15.398	291,2	11.479	42,7	26.877
İzmir	14.289	15,3	153.069	91,5	167.358	<b>Toplam</b>	<b>722.111</b>	<b>61,8</b>	<b>2.687.068</b>	<b>78,8</b>	<b>3.409.179</b>

## Ek-DG.1

## Tüm İllerde Kırsal Alanda Bulunan İlköğretim Mezunu Yetişkin Nüfusun Yaş Gruplarının Cinsiyete Göre Dağılımı

## İlköğretim Mezunu (Kırsal)

	18-24		25-34				35-44				45-54				55-64				55-64					
	Erkek	%	Kadın	%	Erkek	%	Kadın	%	Erkek	%	Kadın	%	Erkek	%	Kadın	%	Erkek	%	Kadın	%	Erkek	%	Kadın	%
Adana	5.760	49,6	5.847	50,4	4.519	66,5	2.273	33,5	3.073	68,7	1.400	31,3	2.188	71,1	891	28,9	619	78,3	172	21,7	75	75,8	24	24,2
Adıyaman	8.131	49,0	8.470	51,0	4.178	61,5	2.611	38,5	2.368	72,6	894	27,4	1.301	80,2	322	19,8	389	88,4	51	11,6	40	87,0	6	13,0
Afyon	8.264	44,0	10.520	56,0	7.404	66,1	3.805	33,9	5.161	71,7	2.036	28,3	2.949	79,8	746	20,2	656	81,2	152	18,8	103	80,5	25	19,5
Ağrı	6.806	65,7	3.550	34,3	3.083	81,4	706	18,6	1.866	87,5	267	12,5	1.152	89,4	136	10,6	295	88,3	39	11,7	55	94,8	3	5,2
Aksaray	5.096	50,2	5.057	49,8	3.394	65,4	1.794	34,6	1.776	68,2	828	31,8	941	76,0	297	24,0	309	84,2	58	15,8	45	86,5	7	13,5
Amasya	2.074	45,3	2.502	54,7	1.746	59,8	1.176	40,2	1.306	62,8	775	37,2	1.037	74,4	356	25,6	307	80,2	76	19,8	54	73,0	20	27,0
Ankara	2.163	48,9	2.258	51,1	1.422	61,7	882	38,3	1.096	64,8	596	35,2	775	70,5	325	29,5	250	78,1	70	21,9	39	69,6	17	30,4
Antalya	13.950	50,7	13.588	49,3	11.397	62,5	6.842	37,5	8.565	63,1	5.006	36,9	4.967	71,0	2.029	29,0	1.015	80,9	239	19,1	142	83,5	28	16,5
Ardahan	1.898	49,0	1.978	51,0	1.007	58,5	714	41,5	790	69,2	352	30,8	414	68,0	195	32,0	162	78,3	45	21,7	38	88,4	5	11,6
Artvin	1.039	45,0	1.269	55,0	1.207	64,6	662	35,4	1.294	71,7	511	28,3	1.073	78,0	303	22,0	331	80,1	82	19,9	65	74,7	22	25,3
Aydın	10.806	51,7	10.115	48,3	8.248	66,7	4.115	33,3	5.540	64,8	3.014	35,2	3.841	73,0	1.423	27,0	867	77,1	257	22,9	129	82,2	28	17,8
Balıkesir	10.331	54,3	8.683	45,7	7.015	64,8	3.805	35,2	5.394	66,8	2.685	33,2	3.404	71,5	1.356	28,5	898	74,8	302	25,2	195	77,1	58	22,9
Bartın	2.677	43,8	3.436	56,2	4.074	65,3	2.167	34,7	3.543	69,2	1.579	30,8	1.648	72,4	627	27,6	317	74,8	107	25,2	38	84,4	7	15,6
Batman	4.673	53,5	4.062	46,5	2.195	70,6	912	29,4	1.476	81,9	326	18,1	822	83,8	159	16,2	251	82,0	55	18,0	54	87,1	8	12,9
Bayburt	776	37,2	1.311	62,8	671	64,7	366	35,3	556	69,9	239	30,1	379	78,8	102	21,2	122	84,7	22	15,3	14	87,5	2	12,5
Bilecik	767	48,3	820	51,7	675	60,8	436	39,2	584	61,5	365	38,5	480	71,3	193	28,7	135	81,8	30	18,2	23	92,0	2	8,0
Bingöl	3.647	49,2	3.773	50,8	2.154	64,9	1.167	35,1	1.346	77,0	402	23,0	789	85,9	129	14,1	250	82,2	54	17,8	48	88,9	6	11,1
Bitlis	4.833	57,7	3.536	42,3	2.221	74,2	772	25,8	1.368	87,5	195	12,5	696	87,3	101	12,7	209	88,9	26	11,1	44	89,8	5	10,2
Bolu	1.278	44,9	1.568	55,1	1.400	58,1	1.011	41,9	1.324	57,6	974	42,4	918	66,1	471	33,9	267	69,9	115	30,1	39	69,6	17	30,4
Burdur	1.762	51,5	1.657	48,5	1.622	63,4	935	36,6	1.604	66,4	811	33,6	942	71,1	383	28,9	278	74,5	95	25,5	64	78,0	18	22,0
Bursa	5.734	47,6	6.323	52,4	4.964	60,6	3.224	39,4	3.902	63,3	2.266	36,7	2.615	72,8	976	27,2	613	79,1	162	20,9	148	91,4	14	8,6

(devam ediyor)

## Ek-DG.1

Tüm İllerde Kırsal Alanda Bulunan İlköğretim Mezunu Yetişkin Nüfusun Yaş Gruplarının Cinsiyete Göre Dağılımı (devam)

	İlköğretim Mezunu (Kırsal)																							
	18-24				25-34				35-44				45-54				55-64				55-64			
	Erkek	%	Kadın	%	Erkek	%	Kadın	%	Erkek	%	Kadın	%	Erkek	%	Kadın	%	Erkek	%	Kadın	%	Erkek	%	Kadın	%
Çanakkale	3.877	53,0	3.436	47,0	3.131	66,5	1.578	33,5	2.688	65,7	1.406	34,3	1.718	71,1	698	28,9	397	71,1	161	28,9	104	82,5	22	17,5
Çankırı	1.319	47,8	1.441	52,2	984	64,6	540	35,4	733	60,8	473	39,2	589	70,6	245	29,4	190	84,8	34	15,2	39	84,8	7	15,2
Çorum	4.049	48,1	4.361	51,9	2.559	64,3	1.419	35,7	1.577	65,6	826	34,4	1.156	77,5	335	22,5	403	80,1	100	19,9	103	84,4	19	15,6
Denizli	5.870	53,2	5.165	46,8	5.506	62,9	3.249	37,1	4.361	63,9	2.465	36,1	2.634	71,3	1.059	28,7	635	77,2	188	22,8	128	82,6	27	17,4
Diyarbakır	15.204	57,9	11.040	42,1	5.184	67,5	2.491	32,5	2.869	79,4	743	20,6	1.620	84,7	293	15,3	459	87,6	65	12,4	87	92,6	7	7,4
Düzce	3.054	46,2	3.550	53,8	3.312	58,4	2.355	41,6	3.204	65,3	1.702	34,7	2.135	73,8	758	26,2	475	81,2	110	18,8	68	90,7	7	9,3
Edirne	1.830	54,3	1.543	45,7	1.385	57,3	1.030	42,7	1.229	60,3	810	39,7	1.072	70,6	447	29,4	364	82,0	80	18,0	54	83,1	11	16,9
Elazığ	4.101	47,4	4.560	52,6	2.868	65,7	1.495	34,3	1.742	73,8	619	26,2	1.079	80,5	262	19,5	309	86,8	47	13,2	43	87,8	6	12,2
Erzincan	1.504	46,9	1.703	53,1	1.541	60,6	1.001	39,4	1.350	66,5	681	33,5	900	71,9	351	28,1	260	77,6	75	22,4	49	90,7	5	9,3
Erzurum	7.173	50,6	6.993	49,4	3.119	69,6	1.364	30,4	1.933	75,7	620	24,3	1.124	78,4	309	21,6	382	78,8	103	21,2	73	76,8	22	23,2
Eskişehir	1.144	48,2	1.228	51,8	1.073	63,8	608	36,2	996	61,8	615	38,2	737	72,6	278	27,4	159	70,4	67	29,6	30	81,1	7	18,9
Gaziantep	6.830	50,4	6.730	49,6	3.760	65,1	2.012	34,9	1.802	66,8	896	33,2	1.045	73,8	371	26,2	308	78,8	83	21,2	60	85,7	10	14,3
Giresun	2.923	46,4	3.374	53,6	2.141	59,9	1.436	40,1	2.046	63,3	1.187	36,7	1.638	71,0	670	29,0	539	80,9	127	19,1	91	82,7	19	17,3
Gümüşhane	1.362	45,7	1.616	54,3	1.171	61,0	749	39,0	895	66,0	461	34,0	774	72,6	292	27,4	253	79,6	65	20,4	31	83,8	6	16,2
Hakkari	7.713	68,1	3.607	31,9	1.453	60,4	952	39,6	592	74,6	202	25,4	417	82,4	89	17,6	112	86,2	18	13,8	29	100,0	0	0,0
Hatay	19.896	51,3	18.877	48,7	11.660	56,6	8.938	43,4	8.728	62,1	5.327	37,9	5.724	74,3	1.980	25,7	1.216	83,7	237	16,3	148	81,8	33	18,2
Iğdır	3.011	58,3	2.154	41,7	1.399	66,9	691	33,1	887	72,1	343	27,9	514	74,4	177	25,6	188	75,2	62	24,8	36	80,0	9	20,0
Isparta	2.727	50,5	2.677	49,5	2.263	61,8	1.400	38,2	1.689	62,6	1.008	37,4	1.102	69,8	477	30,2	301	75,4	98	24,6	55	73,3	20	26,7
İzmir	8.734	53,1	7.722	46,9	6.166	66,5	3.111	33,5	4.069	65,4	2.153	34,6	2.841	73,4	1.031	26,6	646	72,7	242	27,3	102	77,3	30	22,7
K.maraş	11.111	50,2	11.033	49,8	7.122	63,9	4.016	36,1	4.644	72,0	1.805	28,0	2.751	79,7	701	20,3	838	83,1	171	16,9	124	88,6	16	11,4
Karabük	1.145	52,5	1.035	47,5	989	68,4	456	31,6	762	70,4	321	29,6	519	76,5	159	23,5	123	85,4	21	14,6	24	80,0	6	20,0

(devam ediyor)



## Ek-DG.1

*Tüm İllerde Kırsal Alanda Bulunan İlköğretim Mezunu Yetişkin Nüfusun Yaş Gruplarının Cinsiyete Göre Dağılımı (devam)*

	İlköğretim Mezunu (Kırsal)																							
	18-24		25-34				35-44				45-54				55-64				55-64					
	Erkek	%	Kadın	%	Erkek	%	Kadın	%	Erkek	%	Kadın	%	Erkek	%	Kadın	%	Erkek	%	Kadın	%	Erkek	%	Kadın	%
Karaman	1.766	49,4	1.811	50,6	1.211	63,5	695	36,5	1.020	67,0	502	33,0	649	70,1	277	29,9	197	82,4	42	17,6	31	93,9	2	6,1
Kars	5.980	55,1	4.880	44,9	2.591	70,7	1.074	29,3	1.713	75,7	551	24,3	1.153	81,3	265	18,7	292	83,4	58	16,6	48	87,3	7	12,7
Kastamonu	3.068	44,3	3.857	55,7	2.448	64,2	1.364	35,8	1.782	65,8	928	34,2	1.136	72,6	429	27,4	409	80,2	101	19,8	64	94,1	4	5,9
Kayseri	4.546	51,5	4.274	48,5	2.863	68,7	1.303	31,3	1.822	74,2	635	25,8	1.347	80,3	330	19,7	409	83,3	82	16,7	70	88,6	9	11,4
Kırıkkale	822	48,9	860	51,1	669	63,3	388	36,7	497	62,1	303	37,9	481	71,4	193	28,6	132	78,6	36	21,4	24	85,7	4	14,3
Kırklareli	1.763	56,0	1.387	44,0	1.753	58,9	1.222	41,1	1.616	54,5	1.350	45,5	1.302	59,2	896	40,8	379	60,4	249	39,6	65	79,3	17	20,7
Kırşehir	1.233	51,6	1.155	48,4	1.039	64,9	563	35,1	709	65,8	368	34,2	616	78,3	171	21,7	224	82,7	47	17,3	37	84,1	7	15,9
Kilis	1.464	53,2	1.290	46,8	663	47,8	725	52,2	447	46,8	508	53,2	251	41,7	351	58,3	65	36,3	114	63,7	6	9,2	59	90,8
Konya	13.540	47,8	14.797	52,2	7.679	61,7	4.767	38,3	5.203	66,3	2.649	33,7	3.356	75,6	1.083	24,4	863	84,1	163	15,9	143	91,1	14	8,9
Kütahya	3.552	40,6	5.192	59,4	4.124	61,5	2.585	38,5	3.772	68,2	1.759	31,8	2.184	79,8	554	20,2	455	87,5	65	12,5	89	86,4	14	13,6
Malatya	6.482	48,7	6.818	51,3	5.261	66,6	2.638	33,4	3.203	69,2	1.427	30,8	2.004	74,3	694	25,7	603	82,2	131	17,8	99	86,1	16	13,9
Manisa	10.178	48,4	10.864	51,6	7.735	64,1	4.337	35,9	5.746	67,4	2.773	32,6	3.432	72,2	1.323	27,8	772	77,0	231	23,0	99	75,6	32	24,4
Mardin	10.790	54,4	9.033	45,6	3.951	62,8	2.341	37,2	2.216	74,9	741	25,1	1.118	80,8	265	19,2	362	86,2	58	13,8	60	84,5	11	15,5
Mersin	7.814	50,1	7.770	49,9	5.459	61,4	3.429	38,6	4.861	62,1	2.973	37,9	3.029	66,6	1.518	33,4	690	73,0	255	27,0	127	68,3	59	31,7
Muğla	9.327	52,2	8.552	47,8	9.201	65,5	4.847	34,5	7.271	64,7	3.967	35,3	4.250	71,7	1.679	28,3	743	73,6	267	26,4	130	73,9	46	26,1
Muş	7.613	59,9	5.098	40,1	3.811	71,3	1.536	28,7	2.494	79,8	631	20,2	1.364	85,8	225	14,2	409	83,0	84	17,0	51	86,4	8	13,6
Nevşehir	3.273	50,1	3.258	49,9	2.724	62,1	1.659	37,9	1.822	62,8	1.077	37,2	1.216	73,2	446	26,8	278	79,4	72	20,6	71	84,5	13	15,5
Niğde	5.389	50,4	5.297	49,6	3.137	65,8	1.628	34,2	2.149	66,0	1.109	34,0	1.262	74,0	444	26,0	314	81,6	71	18,4	56	75,7	18	24,3
Ordu	6.604	48,4	7.036	51,6	4.451	60,1	2.957	39,9	3.268	63,1	1.909	36,9	2.454	73,4	889	26,6	726	80,5	176	19,5	95	86,4	15	13,6
Osmaniye	2.976	49,7	3.014	50,3	2.433	63,5	1.398	36,5	1.867	68,5	860	31,5	1.489	77,3	437	22,7	405	81,7	91	18,3	40	75,5	13	24,5

(devam ediyor)

**Ek-DG.1**

*Tüm İllerde Kırsal Alanda Bulunan İlköğretim Mezunu Yetişkin Nüfusun Yaş Gruplarının Cinsiyete Göre Dağılımı (devam)*

	İlköğretim Mezunu (Kırsal)																							
	18-24				25-34				35-44				45-54				55-64				55-64			
	Erkek	%	Kadın	%	Erkek	%	Kadın	%	Erkek	%	Kadın	%	Erkek	%	Kadın	%	Erkek	%	Kadın	%	Erkek	%	Kadın	%
Rize	2.178	49,7	2.202	50,3	2.236	61,8	1.384	38,2	2.566	66,9	1.270	33,1	1.525	72,4	581	27,6	298	73,0	110	27,0	41	63,1	24	36,9
Sakarya	5.155	46,5	5.922	53,5	4.286	58,8	3.001	41,2	3.446	62,9	2.032	37,1	2.187	73,1	806	26,9	566	79,8	143	20,2	70	81,4	16	18,6
Samsun	10.950	46,4	12.637	53,6	6.605	61,4	4.152	38,6	4.252	65,2	2.270	34,8	2.995	75,2	990	24,8	753	83,4	150	16,6	116	82,3	25	17,7
Siirt	4.841	61,9	2.981	38,1	1.864	78,3	516	21,7	1.057	83,4	211	16,6	551	87,7	77	12,3	191	92,7	15	7,3	31	93,9	2	6,1
Sinop	2.018	46,6	2.309	53,4	1.536	63,4	886	36,6	1.147	69,9	495	30,1	824	73,4	299	26,6	306	77,1	91	22,9	51	85,0	9	15,0
Sivas	4.844	47,1	5.448	52,9	3.135	65,3	1.668	34,7	1.898	72,0	739	28,0	1.331	78,0	375	22,0	492	86,5	77	13,5	74	83,1	15	16,9
Ş.urfa	24.179	62,1	14.758	37,9	12.876	75,4	4.209	24,6	6.756	83,7	1.311	16,3	3.208	85,4	550	14,6	717	89,4	85	10,6	98	89,1	12	10,9
Şırnak	7.081	62,0	4.333	38,0	2.137	70,5	893	29,5	1.068	84,4	197	15,6	563	89,9	63	10,1	161	86,6	25	13,4	44	93,6	3	6,4
Tekirdağ	5.820	52,6	5.255	47,4	6.616	57,5	4.900	42,5	5.123	58,6	3.625	41,4	3.525	69,3	1.564	30,7	656	71,4	263	28,6	87	85,3	15	14,7
Tokat	5.624	46,5	6.463	53,5	4.276	60,3	2.810	39,7	3.351	65,9	1.734	34,1	2.230	73,6	799	26,4	715	85,5	121	14,5	104	80,6	25	19,4
Trabzon	6.108	47,0	6.882	53,0	5.241	61,1	3.343	38,9	4.053	64,5	2.229	35,5	2.864	70,8	1.180	29,2	735	75,8	235	24,2	95	81,2	22	18,8
Tunceli	560	55,5	449	44,5	533	68,0	251	32,0	384	68,6	176	31,4	212	71,9	83	28,1	79	84,0	15	16,0	16	84,2	3	15,8
Uşak	2.338	48,8	2.450	51,2	2.430	63,8	1.380	36,2	1.793	65,3	951	34,7	987	74,0	346	26,0	258	80,6	62	19,4	32	76,2	10	23,8
Van	17.150	62,0	10.513	38,0	6.971	73,0	2.572	27,0	3.530	81,8	786	18,2	1.985	81,0	467	19,0	491	72,1	190	27,9	79	68,7	36	31,3
Yalova	1.167	53,8	1.003	46,2	1.037	60,2	686	39,8	912	59,0	635	41,0	681	64,0	383	36,0	168	70,0	72	30,0	37	80,4	9	19,6
Yozgat	4.671	48,3	4.990	51,7	2.641	60,2	1.749	39,8	1.831	65,9	948	34,1	1.296	73,3	471	26,7	479	80,2	118	19,8	90	72,6	34	27,4
Zonguldak	5.591	42,5	7.578	57,5	9.528	69,5	4.172	30,5	7.829	75,5	2.547	24,5	3.226	77,3	946	22,7	460	76,7	140	23,3	75	83,3	15	16,7
<b>Toplam</b>	<b>435.497</b>	<b>51,7</b>	<b>406.584</b>	<b>48,3</b>	<b>290.533</b>	<b>64,3</b>	<b>161.294</b>	<b>35,7</b>	<b>207.202</b>	<b>67,6</b>	<b>99.360</b>	<b>32,4</b>	<b>129.703</b>	<b>74,3</b>	<b>44.951</b>	<b>25,7</b>	<b>33.349</b>	<b>79,4</b>	<b>8.668</b>	<b>20,6</b>	<b>5.475</b>	<b>81,4</b>	<b>1.254</b>	<b>18,6</b>

## Ek-DG.2

## Tüm İllerde Kentsel Alanda Bulunan İlköğretim Mezunu Yetişkin Nüfusun Yaş Gruplarının Cinsiyete Göre Dağılımı

	İlköğretim Mezunu (Kentsel)																							
	18-24				25-34				35-44				45-54				55-64				55-64			
	Erkek	%	Kadın	%	Erkek	%	Kadın	%	Erkek	%	Kadın	%	Erkek	%	Kadın	%	Erkek	%	Kadın	%	Erkek	%	Kadın	%
Adana	41.630	53,6	36.085	46,4	30.507	60,8	19.655	39,2	24338	63,9	13.759	36,1	17.275	72,1	6.701	27,9	3.939	76,5	1.213	23,5	425	72,6	160	27,4
Adıyaman	9.510	52,6	8.564	47,4	6.725	51,9	6.241	48,1	5.203	56,4	4.029	43,6	3.026	69,0	1.361	31,0	703	76,7	214	23,3	90	83,3	18	16,7
Afyon	6.686	49,1	6.932	50,9	6.321	56,1	4.953	43,9	4.520	55,4	3.637	44,6	2.728	66,1	1.402	33,9	569	76,0	180	24,0	82	79,6	21	20,4
Ağrı	12.156	68,1	5.684	31,9	4.035	65,6	2.113	34,4	2.340	70,5	977	29,5	1.406	78,2	392	21,8	424	83,0	87	17,0	66	83,5	13	16,5
Aksaray	5.448	48,7	5.750	51,3	4.614	56,5	3.548	43,5	2.960	55,6	2.363	44,4	1.845	66,2	940	33,8	471	81,3	108	18,7	65	76,5	20	23,5
Amasya	3.601	54,1	3.061	45,9	2.895	48,5	3.068	51,5	2.563	46,6	2.936	53,4	1.699	57,3	1.266	42,7	364	64,8	198	35,2	56	70,0	24	30,0
Ankara	96.230	58,5	68.320	41,5	58.713	55,8	46.598	44,2	48.237	56,5	37.213	43,5	32.704	64,5	17.963	35,5	5.995	64,0	3.379	36,0	702	56,0	551	44,0
Antalya	28.193	53,2	24.830	46,8	24.269	56,3	18.814	43,7	19.525	54,9	16.036	45,1	12.560	64,0	7.053	36,0	2.430	68,4	1.121	31,6	304	71,2	123	28,8
Ardahan	2.488	78,4	687	21,6	419	47,1	471	52,9	293	48,3	313	51,7	146	44,6	181	55,4	49	51,0	47	49,0	7	46,7	8	53,3
Artvin	1.696	59,2	1.168	40,8	1.113	55,7	885	44,3	1.245	51,1	1.193	48,9	978	63,1	573	36,9	225	65,6	118	34,4	34	75,6	11	24,4
Aydın	11.973	56,2	9.324	43,8	10.185	58,2	7.303	41,8	8.234	53,9	7.049	46,1	5.782	61,9	3.563	38,1	1.177	65,7	614	34,3	130	66,3	66	33,7
Balıkesir	13.910	60,1	9.254	39,9	9.991	56,0	7.849	44,0	9.070	53,0	8.041	47,0	5.564	60,6	3.616	39,4	1.123	65,6	590	34,4	173	70,3	73	29,7
Bartın	1.137	55,3	919	44,7	1.249	53,9	1.068	46,1	1.158	48,6	1.224	51,4	530	51,3	504	48,7	78	38,2	126	61,8	12	36,4	21	63,6
Batman	12.925	54,3	10.860	45,7	6.184	56,2	4.811	43,8	4.093	60,9	2.626	39,1	2.266	70,6	943	29,4	742	78,4	204	21,6	143	84,6	26	15,4
Bayburt	1.777	69,0	798	31,0	525	43,4	684	56,6	452	39,6	689	60,4	277	43,3	362	56,7	56	46,7	64	53,3	9	60,0	6	40,0
Bilecik	4.590	68,9	2.074	31,1	2.013	51,0	1.935	49,0	2.251	50,2	2.237	49,8	1.664	62,2	1.013	37,8	233	62,6	139	37,4	23	69,7	10	30,3
Bingöl	6.774	65,6	3.554	34,4	2.476	50,1	2.468	49,9	1.990	61,0	1.272	39,0	1.040	71,9	406	28,1	289	84,0	55	16,0	38	84,4	7	15,6
Bitlis	8.040	63,0	4.719	37,0	2.743	52,6	2.467	47,4	1.696	58,8	1.190	41,2	1.017	73,1	375	26,9	312	77,2	92	22,8	71	95,9	3	4,1
Bolu	3.403	59,9	2.279	40,1	2.698	51,0	2.594	49,0	2.682	46,9	3.036	53,1	1.583	54,7	1.312	45,3	289	59,7	195	40,3	33	76,7	10	23,3
Burdur	2.302	53,3	2.018	46,7	2.123	55,1	1.729	44,9	2.064	49,9	2.075	50,1	1.332	58,5	946	41,5	283	68,0	133	32,0	77	78,6	21	21,4
Bursa	44.076	51,2	41.959	48,8	44.352	55,1	36.182	44,9	38.333	57,1	28.833	42,9	24.998	64,5	13.754	35,5	5.059	68,2	2.363	31,8	697	80,0	174	20,0

(devam ediyor)

## Ek-DG.2

## Tüm İllerde Kentsel Alanda Bulunan İlköğretim Mezunu Yetişkin Nüfusun Yaş Gruplarının Cinsiyete Göre Dağılımı (devam)

	18-24		25-34				35-44				45-54				55-64				55-64					
	Erkek	%	Kadın	%	Erkek	%	Kadın	%	Erkek	%	Kadın	%	Erkek	%	Kadın	%	Erkek	%	Kadın	%	Erkek	%	Kadın	%
Çanakkale	9.217	70,5	3.856	29,5	3.538	56,6	2.717	43,4	3.112	51,4	2.945	48,6	1.982	58,7	1.392	41,3	375	64,2	209	35,8	52	65,8	27	34,2
Çankırı	2.551	55,3	2.059	44,7	2.003	52,3	1.827	47,7	1.591	46,5	1.831	53,5	934	56,4	723	43,6	200	69,4	88	30,6	25	78,1	7	21,9
Çorum	6.428	47,2	7.204	52,8	6.920	52,2	6.330	47,8	6.071	51,6	5.684	48,4	3.744	62,7	2.226	37,3	803	70,9	330	29,1	124	83,8	24	16,2
Denizli	12.035	53,3	10.558	46,7	13.026	53,3	11.406	46,7	11.453	54,2	9.679	45,8	7.105	62,8	4.211	37,2	1.177	69,1	527	30,9	171	85,9	28	14,1
Diyarbakır	40.715	58,9	28.458	41,1	18.729	56,8	14.236	43,2	11.772	63,7	6.713	36,3	6.264	72,5	2.379	27,5	1.500	80,9	353	19,1	301	86,5	47	13,5
Düzce	3.673	50,8	3.562	49,2	3.841	54,0	3.271	46,0	3.713	57,4	2.752	42,6	2.191	66,7	1.096	33,3	471	76,1	148	23,9	52	77,6	15	22,4
Edirne	8.208	73,3	2.986	26,7	3.494	55,8	2.770	44,2	3.134	51,7	2.932	48,3	2.246	59,5	1.526	40,5	416	60,6	271	39,4	47	62,7	28	37,3
Elazığ	9.102	53,8	7.812	46,2	5.893	53,6	5.093	46,4	4.792	57,3	3.573	42,7	3.349	67,9	1.581	32,1	705	77,9	200	22,1	74	85,1	13	14,9
Erzincan	3.798	64,2	2.117	35,8	1.365	47,2	1.524	52,8	1.279	46,0	1.501	54,0	873	54,3	736	45,7	216	66,5	109	33,5	16	59,3	11	40,7
Erzurum	13.249	54,9	10.892	45,1	6.427	54,9	5.281	45,1	4.864	58,9	3.396	41,1	3.013	67,6	1.441	32,4	791	77,7	227	22,3	113	86,9	17	13,1
Eskişehir	9.380	52,1	8.610	47,9	8.019	52,9	7.143	47,1	8.600	49,1	8.903	50,9	6.912	61,0	4.412	39,0	1.127	65,3	600	34,7	124	67,0	61	33,0
Gaziantep	46.265	53,0	40.949	47,0	41.477	63,0	24.379	37,0	27.427	67,9	12.975	32,1	15.390	76,1	4.823	23,9	3.391	84,4	627	15,6	409	84,9	73	15,1
Giresun	3.636	53,0	3.228	47,0	2.991	50,1	2.982	49,9	2.857	46,4	3.305	53,6	1.968	54,2	1.660	45,8	433	63,3	251	36,7	50	61,7	31	38,3
Gümüşhane	1.315	49,2	1.360	50,8	565	39,3	874	60,7	519	37,7	857	62,3	381	42,7	511	57,3	103	53,4	90	46,6	15	68,2	7	31,8
Hakkari	13.369	77,6	3.853	22,4	1.615	47,8	1.762	52,2	1.051	60,0	702	40,0	712	72,2	274	27,8	215	75,4	70	24,6	56	81,2	13	18,8
Hatay	17.690	55,9	13.975	44,1	10.017	53,1	8.852	46,9	7.700	52,3	7.034	47,7	5.216	62,9	3.079	37,1	1.251	74,7	424	25,3	147	73,9	52	26,1
İğdır	3.813	64,2	2.129	35,8	1.315	56,4	1.018	43,6	913	54,9	750	45,1	582	55,6	464	44,4	170	55,9	134	44,1	33	70,2	14	29,8
Isparta	4.498	59,9	3.017	40,1	3.540	52,0	3.272	48,0	3.417	48,6	3.618	51,4	2.044	56,2	1.596	43,8	377	61,4	237	38,6	53	66,3	27	33,8
İstanbul	287.283	54	248.510	46	246.680	57,7	181.007	42,3	199.411	59,7	134.470	40,3	121.917	65,2	65.014	34,8	23.026	66,0	11.836	34,0	2.431	62,7	1.447	37,3
İzmir	83.264	58,1	60.057	41,9	58.804	59,4	40.223	40,6	48.608	59,7	32.751	40,3	32.194	66,5	16.235	33,5	5.923	64,5	3.265	35,5	863	61,6	538	38,4
K.maraş	14.705	48,2	15.796	51,8	12.174	55,9	9.586	44,1	9.518	60,5	6.211	39,5	5.654	71,3	2.278	28,7	1.405	82,7	293	17,3	181	91,0	18	9,0
Karabük	3.174	58,3	2.269	41,7	2.857	56,4	2.207	43,6	2.627	48,1	2.838	51,9	1.870	56,8	1.421	43,2	274	60,4	180	39,6	43	66,2	22	33,8

(devam ediyor)

**Ek-DG.2***Tüm İllerde Kentsel Alanda Bulunan İlköğretim Mezunu Yetişkin Nüfusun Yaş Gruplarının Cinsiyete Göre Dağılımı (devam)*

	İlköğretim Mezunu (Kentsel)																							
	18-24				25-34				35-44				45-54				55-64				55-64			
	Erkek	%	Kadın	%	Erkek	%	Kadın	%	Erkek	%	Kadın	%	Erkek	%	Kadın	%	Erkek	%	Kadın	%	Erkek	%	Kadın	%
Karaman	3.560	48,3	3.805	51,7	3.704	54,2	3.133	45,8	2.834	49,7	2.873	50,3	1.873	59,6	1.270	40,4	412	74,0	145	26,0	41	87,2	6	12,8
Kars	6.436	69,5	2.818	30,5	1.809	56,7	1.382	43,3	1.315	57,4	975	42,6	842	62,8	498	37,2	246	71,9	96	28,1	38	66,7	19	33,3
Kastamonu	3.389	51,9	3.146	48,1	3.353	52,8	2.996	47,2	2.718	49,4	2.787	50,6	1.572	56,3	1.219	43,7	315	64,5	173	35,5	52	77,6	15	22,4
Kayseri	22.425	51,1	21.490	48,9	19.508	60,2	12.888	39,8	15.788	60,6	10.284	39,4	10.909	70,4	4.595	29,6	1.841	75,5	597	24,5	208	77,9	59	22,1
Kırkkale	3.337	49,6	3.386	50,4	2.882	50,9	2.781	49,1	2.425	42,5	3.281	57,5	2.189	54,1	1.856	45,9	499	68,6	228	31,4	79	80,6	19	19,4
Kırklareli	7.324	73,8	2.594	26,2	3.146	51,9	2.914	48,1	3.292	51,4	3.115	48,6	2.165	55,2	1.760	44,8	403	54,1	342	45,9	52	69,3	23	30,7
Kırşehir	2.427	49,6	2.463	50,4	2.467	57,1	1.856	42,9	2.052	53,8	1.760	46,2	1.505	64,8	818	35,2	352	75,5	114	24,5	47	79,7	12	20,3
Kilis	2.508	53,9	2.143	46,1	1.699	49,6	1.727	50,4	1.229	44,4	1.540	55,6	892	54,3	752	45,7	218	65,9	113	34,1	30	56,6	23	43,4
Kocaeli	33.672	51	31.834	49	33.404	56,7	25.531	43,3	26.176	56,5	20.149	43,5	17.431	64,5	9.593	35,5	3.496	67,4	1.688	32,6	483	68,9	218	31,1
Konya	36.249	48,1	39.038	51,9	27.741	58,6	19.597	41,4	20.083	57,3	14.941	42,7	12.060	66,8	5.987	33,2	2.370	76,4	731	23,6	294	79,2	77	20,8
Kütahya	7.446	53,8	6.407	46,2	6.114	50,4	6.027	49,6	5.857	53,0	5.188	47,0	3.652	69,6	1.592	30,4	581	77,6	168	22,4	78	79,6	20	20,4
Malatya	10.269	55,6	8.190	44,4	7.849	59,0	5.444	41,0	6.281	56,5	4.831	43,5	4.226	65,3	2.248	34,7	919	72,0	358	28,0	128	71,9	50	28,1
Manisa	19.490	54,2	16.474	45,8	17.323	58,4	12.350	41,6	13.471	58,4	9.583	41,6	8.325	66,2	4.243	33,8	1.632	70,4	687	29,6	235	75,8	75	24,2
Mardin	17.127	59,0	11.906	41,0	5.683	49,6	5.764	50,4	3.469	56,6	2.664	43,4	1.862	66,6	934	33,4	552	69,8	239	30,2	141	79,2	37	20,8
Mersin	28.221	53,2	24.790	46,8	19.214	57,6	14.159	42,4	16.940	58,9	11.843	41,1	11.314	67,4	5.478	32,6	2.561	72,2	984	27,8	367	74,7	124	25,3
Muğla	7.756	62,9	4.581	37,1	5.206	58,3	3.718	41,7	4.488	55,7	3.565	44,3	2.579	61,1	1.644	38,9	471	63,4	272	36,6	87	68,5	40	31,5
Muş	5.675	59,1	3.925	40,9	2.557	54,3	2.150	45,7	1.582	60,5	1.031	39,5	848	66,9	419	33,1	236	73,8	84	26,3	51	82,3	11	17,7
Nevşehir	3.061	49,5	3.120	50,5	2.751	52,9	2.451	47,1	2.088	50,2	2.070	49,8	1.278	59,6	868	40,4	269	70,4	113	29,6	39	68,4	18	31,6
Niğde	3.529	50,7	3.430	49,3	3.455	57,6	2.547	42,4	2.708	58,8	1.898	41,2	1.504	66,6	755	33,4	268	71,3	108	28,7	34	87,2	5	12,8
Ordu	7.488	49,6	7.624	50,4	5.405	49,7	5.462	50,3	4.656	52,7	4.180	47,3	3.076	61,9	1.896	38,1	632	73,4	229	26,6	84	86,6	13	13,4
Osmaniye	7.416	53,1	6.556	46,9	5.543	56,6	4.258	43,4	4.081	56,6	3.124	43,4	3.180	65,9	1.644	34,1	762	69,6	333	30,4	99	69,7	43	30,3
Rize	3.513	55,8	2.783	44,2	2.976	54,5	2.480	45,5	3.770	55,7	3.000	44,3	2.062	59,1	1.428	40,9	319	56,3	248	43,7	56	50,9	54	49,1

(devam ediyor)

**Ek-DG.2***Tüm İllerde Kentsel Alanda Bulunan İlköğretim Mezunu Yetişkin Nüfusun Yaş Gruplarının Cinsiyete Göre Dağılımı (devam)*

	İlköğretim Mezunu (Kentsel)																							
	18-24		25-34				35-44				45-54				55-64				55-64					
	Erkek	%	Kadın	%	Erkek	%	Kadın	%	Erkek	%	Kadın	%	Erkek	%	Kadın	%	Erkek	%	Kadın	%	Erkek	%	Kadın	%
Sakarya	10.938	47,7	12.010	52,3	11.081	52,8	9.918	47,2	10.070	55,0	8.241	45,0	6.519	63,3	3.772	36,7	1.375	69,3	609	30,7	140	73,3	51	26,7
Samsun	15.478	51,6	14.495	48,4	13.726	54,9	11.269	45,1	11.653	55,4	9.365	44,6	7.368	62,5	4.430	37,5	1.188	67,2	579	32,8	137	62,6	82	37,4
Siirt	8.109	62,7	4.831	37,3	2.764	55,7	2.199	44,3	1.718	61,1	1.092	38,9	950	73,8	337	26,2	317	84,5	58	15,5	68	91,9	6	8,1
Sinop	1.917	51,4	1.812	48,6	1.787	53,2	1.572	46,8	1.520	49,2	1.569	50,8	991	53,7	853	46,3	226	63,0	133	37,0	46	65,7	24	34,3
Sivas	8.997	52,1	8.271	47,9	6.642	54,4	5.567	45,6	4.717	52,1	4.339	47,9	3.004	64,1	1.681	35,9	639	76,9	192	23,1	76	79,2	20	20,8
Ş. urfa	30.828	58,3	22.006	41,7	19.590	67,3	9.503	32,7	11.115	74,0	3.899	26,0	6.092	81,0	1.427	19,0	1.538	88,3	204	11,7	221	88,0	30	12,0
Şırnak	17.068	69,3	7.547	30,7	3.993	59,2	2.748	40,8	2.052	69,7	890	30,3	1.212	82,0	266	18,0	374	83,5	74	16,5	94	87,9	13	12,1
Tekirdağ	14.950	61,4	9.382	38,6	11.204	53,6	9.712	46,4	9.719	54,3	8.189	45,7	6.228	59,6	4.230	40,4	1.242	61,2	789	38,8	218	75,2	72	24,8
Tokat	7.338	50,3	7.252	49,7	4.955	49,6	5.037	50,4	4.148	49,2	4.275	50,8	2.871	59,6	1.948	40,4	667	75,3	219	24,7	115	83,3	23	16,7
Trabzon	6.885	54,8	5.690	45,2	5.309	54,8	4.373	45,2	4.770	53,2	4.203	46,8	2.992	57,0	2.256	43,0	589	63,5	338	36,5	101	74,8	34	25,2
Tunceli	6.710	93,0	502	7,0	534	55,6	427	44,4	518	48,5	551	51,5	256	47,0	289	53,0	91	70,0	39	30,0	16	100,0	0	0,0
Uşak	4.287	51,9	3.967	48,1	5.542	55,5	4.439	44,5	4.700	53,6	4.062	46,4	3.102	63,7	1.764	36,3	497	69,6	217	30,4	79	85,9	13	14,1
Van	19.567	57,5	14.470	42,5	10.909	63,1	6.376	36,9	6.130	72,2	2.366	27,8	3.498	79,1	923	20,9	874	83,0	179	17,0	140	82,4	30	17,6
Yalova	3.064	60,8	1.973	39,2	2.038	55,9	1.611	44,1	1.796	52,3	1.637	47,7	1.324	57,1	993	42,9	416	65,0	224	35,0	53	61,6	33	38,4
Yozgat	4.875	49,9	4.889	50,1	3.453	50,5	3.381	49,5	2.741	50,2	2.718	49,8	1.863	59,3	1.279	40,7	507	76,2	158	23,8	61	70,1	26	29,9
Zonguldak	4.637	55,1	3.776	44,9	5.334	60,0	3.553	40,0	4.999	63,1	2.920	36,9	2.169	67,5	1.046	32,5	308	66,5	155	33,5	47	61,8	29	38,2
<b>Toplam</b>	<b>1.323.879</b>	<b>55,4</b>	<b>1.067.472</b>	<b>44,6</b>	<b>972.090</b>	<b>56,9</b>	<b>736.496</b>	<b>43,1</b>	<b>777.345</b>	<b>57,6</b>	<b>571.146</b>	<b>42,4</b>	<b>492.744</b>	<b>65,2</b>	<b>262.695</b>	<b>34,8</b>	<b>99.361</b>	<b>69,3</b>	<b>43.926</b>	<b>30,7</b>	<b>12.952</b>	<b>70,8</b>	<b>5.333</b>	<b>29,2</b>

## Ek-EA

*Tüm İllerde Kırsal ve Kentsel Alanda Bulunan Ortaokul veya Dengi Okul Mezunu Yetişkin Nüfusun Ortaokul veya Dengi Okul Mezunu Toplam Kırsal ve Kentsel Nüfus İçinde Dağılımı*

	Ortaokul veya Dengi Okul Mezunu					Ortaokul veya Dengi Okul Mezunu			
	Kır	%	Kent	%		Kır	%	Kent	%
Adana	8.256	1,9	78.801	3,2	K.maraş	9.189	2,2	24.749	1,0
Adıyaman	4.262	1,0	12.578	0,5	Karabük	1.590	0,4	8.104	0,3
Afyon	10.128	2,4	16.865	0,7	Karaman	1.551	0,4	5.169	0,2
Ağrı	2.178	0,5	5.479	0,2	Kars	3.706	0,9	4.958	0,2
Aksaray	3.972	0,9	8.502	0,4	Kastamonu	3.706	0,9	8.639	0,4
Amasya	3.386	0,8	9.142	0,4	Kayseri	4.035	0,9	44.863	1,9
Ankara	4.132	1,0	235.472	9,7	Kırıkkale	2.068	0,5	14.228	0,6
Antalya	17.281	4,1	61.744	2,5	Kırklareli	4.740	1,1	11.313	0,5
Ardahan	2.079	0,5	1.373	0,1	Kırşehir	2.628	0,6	7.458	0,3
Artvin	3.321	0,8	4.693	0,2	Kilis	618	0,1	3.271	0,1
Aydın	9.948	2,3	25.170	1,0	Kocaeli	-	-	71.682	3,0
Balıkesir	16.029	3,8	32.911	1,4	Konya	13.716	3,2	50.862	2,1
Bartın	2.402	0,6	2.849	0,1	Kütahya	5.771	1,4	15.263	0,6
Batman	1.641	0,4	8.869	0,4	Malatya	8.809	2,1	22.725	0,9
Bayburt	858	0,2	1.491	0,1	Manisa	11.104	2,6	34.038	1,4
Bilecik	1.653	0,4	7.007	0,3	Mardin	3.813	0,9	10.310	0,4
Bingöl	1.295	0,3	4.122	0,2	Mersin	10.778	2,5	53.246	2,2
Bitlis	1.457	0,3	5.203	0,2	Muğla	16.160	3,8	16.173	0,7
Bolu	2.837	0,7	6.807	0,3	Muş	2.266	0,5	3.758	0,2
Burdur	3.029	0,7	6.515	0,3	Nevşehir	4.756	1,1	7.587	0,3
Bursa	8.592	2,0	121.818	5,0	Niğde	4.470	1,1	7.015	0,3
Çanakkale	6.737	1,6	11.463	0,5	Ordu	10.983	2,6	19.303	0,8
Çankırı	2.675	0,6	5.242	0,2	Osmaniye	4.994	1,2	15.306	0,6
Çorum	2.903	0,7	13.817	0,6	Rize	4.428	1,0	8.428	0,3
Denizli	9.263	2,2	25.802	1,1	Sakarya	7.132	1,7	30.819	1,3
Diyarbakır	3.731	0,9	25.016	1,0	Samsun	7.608	1,8	34.824	1,4
Düzce	3.921	0,9	7.227	0,3	Siirt	991	0,2	3.933	0,2
Edirne	4.760	1,1	12.411	0,5	Sinop	1.815	0,4	4.869	0,2
Elazığ	3.868	0,9	17.522	0,7	Sivas	5.420	1,3	18.700	0,8
Erzincan	3.095	0,7	5.367	0,2	Şanlıurfa	6.257	1,5	16.740	0,7
Erzurum	4.119	1,0	19.129	0,8	Şırnak	1.039	0,2	3.792	0,2
Eskişehir	3.236	0,8	35.228	1,5	Tekirdağ	10.472	2,5	27.178	1,1
Gaziantep	4.154	1,0	46.765	1,9	Tokat	7.522	1,8	14.062	0,6
Giresun	5.521	1,3	11.683	0,5	Trabzon	11.202	2,6	18.816	0,8
Gümüşhane	2.334	0,5	2.517	0,1	Tunceli	1.168	0,3	1.802	0,1
Hakkari	1.181	0,3	3.021	0,1	Uşak	3.611	0,8	9.481	0,4
Hatay	19.284	4,5	28.390	1,2	Van	3.180	0,7	11.381	0,5
Iğdır	1.510	0,4	3.013	0,1	Yalova	2.861	0,7	8.204	0,3
Isparta	4.749	1,1	11.170	0,5	Yozgat	4.534	1,1	11.139	0,5
İstanbul	-	-	604.768	24,9	Zonguldak	10.185	2,4	13.194	0,5
İzmir	8.572	2,0	180.430	7,4	<b>Toplam</b>	<b>425.225</b>	<b>100,0</b>	<b>2.424.774</b>	<b>100,0</b>

**Ek-EB***Tüm İllerde Bulunan Ortaokul veya Dengi Okul Mezunu Yetişkin Nüfusun Kır-Kent Dağılımı*

Ortaokul veya Dengi Okul Mezunu											
	Kır	%	Kent	%	Toplam		Kır	%	Kent	%	Toplam
Adana	8.256	9,5	78.801	90,5	87.057	K.maraş	9.189	27,1	24.749	72,9	33.938
Adıyaman	4.262	25,3	12.578	74,7	16.840	Karabük	1.590	16,4	8.104	83,6	9.694
Afyon	10.128	37,5	16.865	62,5	26.993	Karaman	1.551	23,1	5.169	76,9	6.720
Ağrı	2.178	28,4	5.479	71,6	7.657	Kars	3.706	42,8	4.958	57,2	8.664
Aksaray	3.972	31,8	8.502	68,2	12.474	Kastamonu	3.706	30,0	8.639	70,0	12.345
Amasya	3.386	27,0	9.142	73,0	12.528	Kayseri	4.035	8,3	44.863	91,7	48.898
Ankara	4.132	1,7	235.472	98,3	239.604	Kırıkkale	2.068	12,7	14.228	87,3	16.296
Antalya	17.281	21,9	61.744	78,1	79.025	Kırklareli	4.740	29,5	11.313	70,5	16.053
Ardahan	2.079	60,2	1.373	39,8	3.452	Kırşehir	2.628	26,1	7.458	73,9	10.086
Artvin	3.321	41,4	4.693	58,6	8.014	Kilis	618	15,9	3.271	84,1	3.889
Aydın	9.948	28,3	25.170	71,7	35.118	Kocaeli	-	-	71.682	100,0	71.682
Balıkesir	16.029	32,8	32.911	67,2	48.940	Konya	13.716	21	50.862	79	64.578
Bartın	2.402	45,7	2.849	54,3	5.251	Kütahya	5.771	27,4	15.263	72,6	21.034
Batman	1.641	15,6	8.869	84,4	10.510	Malatya	8.809	27,9	22.725	72,1	31.534
Bayburt	858	36,5	1.491	63,5	2.349	Manisa	11.104	24,6	34.038	75,4	45.142
Bilecik	1.653	19,1	7.007	80,9	8.660	Mardin	3.813	27,0	10.310	73,0	14.123
Bingöl	1.295	23,9	4.122	76,1	5.417	Mersin	10.778	16,8	53.246	83,2	64.024
Bitlis	1.457	21,9	5.203	78,1	6.660	Muğla	16.160	50,0	16.173	50,0	32.333
Bolu	2.837	29,4	6.807	70,6	9.644	Muş	2.266	37,6	3.758	62,4	6.024
Burdur	3.029	31,7	6.515	68,3	9.544	Nevşehir	4.756	38,5	7.587	61,5	12.343
Bursa	8.592	6,6	121.818	93,4	130.410	Niğde	4.470	38,9	7.015	61,1	11.485
Çanakkale	6.737	37,0	11.463	63,0	18.200	Ordu	10.983	36,3	19.303	63,7	30.286
Çankırı	2.675	33,8	5.242	66,2	7.917	Osmaniye	4.994	24,6	15.306	75,4	20.300
Çorum	2.903	17,4	13.817	82,6	16.720	Rize	4.428	34,4	8.428	65,6	12.856
Denizli	9.263	26,4	25.802	73,6	35.065	Sakarya	7.132	18,8	30.819	81,2	37.951
Diyarbakır	3.731	13,0	25.016	87,0	28.747	Samsun	7.608	17,9	34.824	82,1	42.432
Düzce	3.921	35,2	7.227	64,8	11.148	Siirt	991	20,1	3.933	79,9	4.924
Edirne	4.760	27,7	12.411	72,3	17.171	Sinop	1.815	27,2	4.869	72,8	6.684
Elazığ	3.868	18,1	17.522	81,9	21.390	Sivas	5.420	22,5	18.700	77,5	24.120
Erzincan	3.095	36,6	5.367	63,4	8.462	Şanlıurfa	6.257	27,2	16.740	72,8	22.997
Erzurum	4.119	17,7	19.129	82,3	23.248	Şırnak	1.039	21,5	3.792	78,5	4.831
Eskişehir	3.236	8,4	35.228	91,6	38.464	Tekirdağ	10.472	27,8	27.178	72,2	37.650
Gaziantep	4.154	8,2	46.765	91,8	50.919	Tokat	7.522	34,8	14.062	65,2	21.584
Giresun	5.521	32,1	11.683	67,9	17.204	Trabzon	11.202	37,3	18.816	62,7	30.018
Gümüşhane	2.334	48,1	2.517	51,9	4.851	Tunceli	1.168	39,3	1.802	60,7	2.970
Hakkari	1.181	28,1	3.021	71,9	4.202	Uşak	3.611	27,6	9.481	72,4	13.092
Hatay	19.284	40,4	28.390	59,6	47.674	Van	3.180	21,8	11.381	78,2	14.561
İğdır	1.510	33,4	3.013	66,6	4.523	Yalova	2.861	25,9	8.204	74,1	11.065
Isparta	4.749	29,8	11.170	70,2	15.919	Yozgat	4.534	28,9	11.139	71,1	15.673
İstanbul	-	-	604.768	100,0	604.768	Zonguldak	10.185	43,6	13.194	56,4	23.379
İzmir	8572	4,5	180.430	95,5	189.002	<b>Toplam</b>	<b>425.225</b>	<b>14,9</b>	<b>2.424.774</b>	<b>85,1</b>	<b>2.849.999</b>



## Ek-EC

*Tüm İllerde Kırsal ve Kentsel Alanda Bulunan Ortaokul veya Dengi Okul Mezunu Yetişkin Nüfusun Yaş Gruplarına Göre Dağılımı*

	Ortaokul veya Dengi Okul Mezunu																							
	18-24				25-34				35-44				45-54				55-64				65+			
	Kır	%	Kent	%	Kır	%	Kent	%	Kır	%	Kent	%	Kır	%	Kent	%	Kır	%	Kent	%	Kır	%	Kent	%
Adana	0	0,0	0	0,0	1.637	1,9	13.306	3,1	2.798	1,9	27.152	3,4	2.341	2,0	21.541	3,3	1.120	2,1	11.889	3,4	360	1,9	4.913	2,6
Adıyaman	0	0,0	0	0,0	1.196	1,4	2.769	0,6	1.523	1,0	4.807	0,6	1.059	0,9	3.326	0,5	392	0,7	1.230	0,3	92	0,5	446	0,2
Afyon	0	0,0	0	0,0	2.237	2,6	3.006	0,7	3.876	2,6	5.359	0,7	2.762	2,3	4.563	0,7	991	1,9	2.723	0,8	262	1,4	1.214	0,6
Ağrı	0	0,0	0	0,0	571	0,7	1.300	0,3	792	0,5	2.142	0,3	513	0,4	1.322	0,2	224	0,4	530	0,1	78	0,4	185	0,1
Aksaray	0	0,0	0	0,0	1.117	1,3	2.007	0,5	1.504	1,0	2.972	0,4	919	0,8	2.142	0,3	337	0,6	1.037	0,3	95	0,5	344	0,2
Amasya	0	0,0	0	0,0	549	0,6	1.413	0,3	1.156	0,8	2.751	0,3	1.022	0,9	2.630	0,4	469	0,9	1.605	0,5	190	1,0	743	0,4
Ankara	0	0,0	0	0,0	606	0,7	39.343	9,2	1.209	0,8	77.528	9,6	1.297	1,1	64.198	10,0	736	1,4	33.811	9,6	284	1,5	20.592	10,8
Antalya	0	0,0	0	0,0	3.839	4,4	11.858	2,8	6.497	4,4	20.897	2,6	4.498	3,8	15.953	2,5	1.805	3,4	8.732	2,5	642	3,3	4.304	2,3
Ardahan	0	0,0	0	0,0	376	0,4	244	0,1	730	0,5	482	0,1	623	0,5	346	0,1	238	0,5	185	0,1	112	0,6	116	0,1
Artvin	0	0,0	0	0,0	477	0,6	660	0,2	1.027	0,7	1.656	0,2	1.038	0,9	1.474	0,2	561	1,1	622	0,2	218	1,1	281	0,1
Aydın	0	0,0	0	0,0	2.027	2,3	3.884	0,9	3.331	2,3	7.261	0,9	2.827	2,4	6.916	1,1	1.197	2,3	4.581	1,3	566	2,9	2.528	1,3
Balıkesir	0	0,0	0	0,0	2.887	3,3	4.949	1,2	5.292	3,6	9.483	1,2	4.266	3,6	8.914	1,4	2.245	4,3	5.957	1,7	1.339	6,9	3.608	1,9
Bartın	0	0,0	0	0,0	608	0,7	470	0,1	869	0,6	929	0,1	579	0,5	753	0,1	293	0,6	501	0,1	53	0,3	196	0,1
Batman	0	0,0	0	0,0	368	0,4	2.035	0,5	663	0,4	3.533	0,4	419	0,4	2.095	0,3	148	0,3	925	0,3	43	0,2	281	0,1
Bayburt	0	0,0	0	0,0	169	0,2	253	0,1	307	0,2	525	0,1	253	0,2	428	0,1	94	0,2	198	0,1	35	0,2	87	0,0
Bilecik	0	0,0	0	0,0	269	0,3	1.166	0,3	577	0,4	2.194	0,3	488	0,4	2.145	0,3	231	0,4	1.057	0,3	88	0,5	445	0,2
Bingöl	0	0,0	0	0,0	343	0,4	1.030	0,2	468	0,3	1.649	0,2	304	0,3	917	0,1	127	0,2	370	0,1	53	0,3	156	0,1
Bitlis	0	0,0	0	0,0	359	0,4	1.230	0,3	566	0,4	1.922	0,2	372	0,3	1.177	0,2	122	0,2	608	0,2	38	0,2	266	0,1
Bolu	0	0,0	0	0,0	514	0,6	1.212	0,3	969	0,7	2.208	0,3	746	0,6	1.803	0,3	445	0,8	1.117	0,3	163	0,8	467	0,2
Burdur	0	0,0	0	0,0	563	0,7	1.101	0,3	1.087	0,7	1.993	0,2	942	0,8	1.833	0,3	333	0,6	1.091	0,3	104	0,5	497	0,3
Bursa	0	0,0	0	0,0	1.922	2,2	21.178	4,9	2.874	1,9	37.295	4,6	2.351	2,0	30.704	4,8	1.057	2,0	21.635	6,1	388	2,0	11.006	5,8

(devam ediyor)

**Ek-EC**

*Tüm İllerde Kırsal ve Kentsel Alanda Bulunan Ortaokul veya Dengi Okul Mezunu Yetişkin Nüfusun Yaş Gruplarına Göre Dağılımı  
(devam)*

	Ortaokul veya Dengi Okul Mezunu																							
	18-24				25-34				35-44				45-54				55-64				65+			
	Kır	%	Kent	%	Kır	%	Kent	%	Kır	%	Kent	%	Kır	%	Kent	%	Kır	%	Kent	%	Kır	%	Kent	%
Çanakkale	0	0,0	0	0,0	1.105	1,3	1.678	0,4	2.166	1,5	3.471	0,4	2.096	1,8	3.280	0,5	938	1,8	1.939	0,5	432	2,2	1.095	0,6
Çankırı	0	0,0	0	0,0	345	0,4	790	0,2	785	0,5	1.563	0,2	827	0,7	1.439	0,2	510	1,0	1.022	0,3	208	1,1	428	0,2
Çorum	0	0,0	0	0,0	561	0,6	2.502	0,6	974	0,7	4.570	0,6	815	0,7	3.809	0,6	415	0,8	2.096	0,6	138	0,7	840	0,4
Denizli	0	0,0	0	0,0	2.125	2,5	5.366	1,2	3.447	2,3	8.559	1,1	2.469	2,1	6.771	1,1	915	1,7	3.673	1,0	307	1,6	1.433	0,8
Diyarbakır	0	0,0	0	0,0	882	1,0	5.663	1,3	1.409	1,0	9.672	1,2	971	0,8	6.159	1,0	373	0,7	2.551	0,7	96	0,5	971	0,5
Düzce	0	0,0	0	0,0	817	0,9	1.244	0,3	1.321	0,9	2.472	0,3	1.065	0,9	1.970	0,3	520	1,0	1.057	0,3	198	1,0	484	0,3
Edirne	0	0,0	0	0,0	924	1,1	1.761	0,4	1.806	1,2	3.591	0,4	1.431	1,2	3.551	0,6	476	0,9	2.442	0,7	123	0,6	1.066	0,6
Elazığ	0	0,0	0	0,0	675	0,8	2.723	0,6	1.299	0,9	6.352	0,8	1.058	0,9	4.872	0,8	579	1,1	2.489	0,7	257	1,3	1.086	0,6
Erzincan	0	0,0	0	0,0	505	0,6	768	0,2	1.067	0,7	1.906	0,2	908	0,8	1.551	0,2	420	0,8	776	0,2	195	1,0	366	0,2
Erzurum	0	0,0	0	0,0	876	1,0	3.058	0,7	1.491	1,0	6.742	0,8	1.074	0,9	5.268	0,8	501	1,0	2.642	0,7	177	0,9	1.419	0,7
Eskişehir	0	0,0	0	0,0	496	0,6	4.485	1,0	1.072	0,7	10.658	1,3	1.095	0,9	10.344	1,6	416	0,8	6.235	1,8	157	0,8	3.506	1,8
Gaziantep	0	0,0	0	0,0	1.030	1,2	10.438	2,4	1.483	1,0	18.060	2,2	1.060	0,9	11.506	1,8	453	0,9	4.953	1,4	128	0,7	1.808	0,9
Giresun	0	0,0	0	0,0	787	0,9	1.688	0,4	1.723	1,2	3.650	0,5	1.775	1,5	3.606	0,6	950	1,8	1.926	0,5	286	1,5	813	0,4
Gümüşhane	0	0,0	0	0,0	450	0,5	408	0,1	813	0,5	885	0,1	644	0,5	735	0,1	317	0,6	339	0,1	110	0,6	150	0,1
Hakkari	0	0,0	0	0,0	392	0,5	815	0,2	435	0,3	1.108	0,1	270	0,2	686	0,1	63	0,1	308	0,1	21	0,1	104	0,1
Hatay	0	0,0	0	0,0	4.993	5,8	5.267	1,2	6.899	4,7	9.253	1,1	5.128	4,3	8.146	1,3	1.798	3,4	4.072	1,2	466	2,4	1.652	0,9
Iğdır	0	0,0	0	0,0	321	0,4	628	0,1	509	0,3	1.070	0,1	409	0,3	754	0,1	215	0,4	390	0,1	56	0,3	171	0,1
Isparta	0	0,0	0	0,0	836	1,0	1.733	0,4	1.639	1,1	3.335	0,4	1.386	1,2	3.239	0,5	654	1,2	1.921	0,5	234	1,2	942	0,5
İstanbul	0	0	0	0,0			110.396	25,7			207.061	25,7			154.039	23,9			80.112	22,7			53.160	27,9
İzmir	0	0,0	0	0,0	1.681	1,9	28.705	6,7	2.775	1,9	52.436	6,5	2.427	2,0	46.614	7,2	1.141	2,2	31.214	8,8	548	2,8	21.461	11,3
K.maraş	0	0,0	0	0,0	2.175	2,5	5.484	1,3	3.515	2,4	9.263	1,1	2.363	2,0	6.329	1,0	853	1,6	2.682	0,8	283	1,5	991	0,5

(devam ediyor)

## Ek-EC

*Tüm İllerde Kırsal ve Kentsel Alanda Bulunan Ortaokul veya Dengi Okul Mezunu Yetişkin Nüfusun Yaş Gruplarına Göre Dağılımı  
(devam)*

	Ortaokul veya Dengi Okul Mezunu																							
	18-24				25-34				35-44				45-54				55-64				65+			
	Kır	%	Kent	%	Kır	%	Kent	%	Kır	%	Kent	%	Kır	%	Kent	%	Kır	%	Kent	%	Kır	%	Kent	%
Karabük	0	0,0	0	0,0	240	0,3	1.180	0,3	478	0,3	2.661	0,3	479	0,4	2.418	0,4	299	0,6	1.281	0,4	94	0,5	564	0,3
Karaman	0	0,0	0	0,0	286	0,3	1.020	0,2	475	0,3	1.774	0,2	495	0,4	1.372	0,2	213	0,4	694	0,2	82	0,4	309	0,2
Kars	0	0,0	0	0,0	886	1,0	982	0,2	1.308	0,9	1.733	0,2	999	0,8	1.324	0,2	374	0,7	639	0,2	139	0,7	280	0,1
Kastamonu	0	0,0	0	0,0	611	0,7	1.298	0,3	1.110	0,7	2.496	0,3	1.049	0,9	2.296	0,4	694	1,3	1.836	0,5	242	1,2	713	0,4
Kayseri	0	0,0	0	0,0	860	1,0	8.814	2,1	1.374	0,9	15.929	2,0	1.123	0,9	11.718	1,8	506	1,0	6.173	1,7	172	0,9	2.229	1,2
Kırıkkale	0	0,0	0	0,0	286	0,3	2.016	0,5	666	0,4	4.493	0,6	697	0,6	4.243	0,7	322	0,6	2.495	0,7	97	0,5	981	0,5
Kırklareli	0	0,0	0	0,0	781	0,9	1.656	0,4	1.571	1,1	3.409	0,4	1.415	1,2	3.136	0,5	695	1,3	2.024	0,6	278	1,4	1.088	0,6
Kırşehir	0	0,0	0	0,0	525	0,6	1.305	0,3	962	0,6	2.629	0,3	711	0,6	2.099	0,3	318	0,6	1.021	0,3	112	0,6	404	0,2
Kilis	0	0,0	0	0,0	109	0,1	589	0,1	220	0,1	1.130	0,1	188	0,2	894	0,1	84	0,2	429	0,1	17	0,1	229	0,1
Kocaeli	0	0	0	0,0			13.288	3			24.277	3			19.456	3			10.083	3			4.578	2
Konya	0	0,0	0	0,0	2.927	3,4	9.937	2,3	4.749	3,2	16.557	2,1	3.906	3,3	13.971	2,2	1.627	3,1	7.194	2,0	507	2,6	3.203	1,7
Kütahya	0	0,0	0	0,0	1.274	1,5	2.618	0,6	2.232	1,5	5.045	0,6	1.497	1,3	4.279	0,7	644	1,2	2.483	0,7	124	0,6	838	0,4
Malatya	0	0,0	0	0,0	1.606	1,9	3.168	0,7	3.047	2,1	8.071	1,0	2.582	2,2	6.677	1,0	1.150	2,2	3.418	1,0	424	2,2	1.391	0,7
Manisa	0	0,0	0	0,0	2.285	2,6	6.623	1,5	4.258	2,9	11.249	1,4	3.198	2,7	8.987	1,4	1.028	2,0	4.724	1,3	335	1,7	2.455	1,3
Mardin	0	0,0	0	0,0	950	1,1	2.415	0,6	1.442	1,0	4.223	0,5	963	0,8	2.301	0,4	345	0,7	938	0,3	113	0,6	433	0,2
Mersin	0	0,0	0	0,0	1.787	2,1	8.225	1,9	3.562	2,4	17.575	2,2	3.262	2,8	14.861	2,3	1.495	2,8	8.465	2,4	672	3,5	4.120	2,2
Muğla	0	0,0	0	0,0	3.236	3,7	2.722	0,6	5.613	3,8	5.066	0,6	4.279	3,6	4.399	0,7	1.981	3,8	2.572	0,7	1.051	5,4	1.414	0,7
Muş	0	0,0	0	0,0	521	0,6	898	0,2	805	0,5	1.427	0,2	602	0,5	897	0,1	264	0,5	385	0,1	74	0,4	151	0,1
Nevşehir	0	0,0	0	0,0	1.026	1,2	1.467	0,3	1.686	1,1	2.679	0,3	1.256	1,1	2.009	0,3	601	1,1	1.020	0,3	187	1,0	412	0,2
Niğde	0	0,0	0	0,0	999	1,2	1.204	0,3	1.550	1,0	2.343	0,3	1.196	1,0	2.074	0,3	507	1,0	971	0,3	218	1,1	423	0,2
Ordu	0	0,0	0	0,0	1.806	2,1	3.425	0,8	3.701	2,5	6.878	0,9	3.319	2,8	5.488	0,9	1.565	3,0	2.407	0,7	592	3,1	1.105	0,6
Osmaniye	0	0,0	0	0,0	1.009	1,2	2.985	0,7	1.806	1,2	5.623	0,7	1.370	1,2	4.008	0,6	630	1,2	2.039	0,6	179	0,9	651	0,3

(devam ediyor)

**Ek-EC**

*Tüm İllerde Kırsal ve Kentsel Alanda Bulunan Ortaokul veya Dengi Okul Mezunu Yetişkin Nüfusun Yaş Gruplarına Göre Dağılımı  
(devam)*

	Ortaokul veya Dengi Okul Mezunu																							
	18-24				25-34				35-44				45-54				55-64				65+			
	Kır	%	Kent	%	Kır	%	Kent	%	Kır	%	Kent	%	Kır	%	Kent	%	Kır	%	Kent	%	Kır	%	Kent	%
Rize	0	0,0	0	0,0	660	0,8	1.221	0,3	1.465	1,0	2.912	0,4	1.505	1,3	2.803	0,4	577	1,1	1.045	0,3	221	1,1	447	0,2
Sakarya	0	0,0	0	0,0	1.424	1,6	5.368	1,2	2.559	1,7	10.806	1,3	2.054	1,7	8.399	1,3	803	1,5	4.419	1,2	292	1,5	1.827	1,0
Samsun	0	0,0	0	0,0	1.444	1,7	5.451	1,3	2.711	1,8	10.783	1,3	2.294	1,9	10.139	1,6	883	1,7	5.656	1,6	276	1,4	2.795	1,5
Siirt	0	0,0	0	0,0	214	0,2	858	0,2	359	0,2	1.486	0,2	246	0,2	970	0,2	132	0,3	433	0,1	40	0,2	186	0,1
Sinop	0	0,0	0	0,0	307	0,4	651	0,2	478	0,3	1.325	0,2	481	0,4	1.355	0,2	392	0,7	1.056	0,3	157	0,8	482	0,3
Sivas	0	0,0	0	0,0	1.194	1,4	3.406	0,8	1.769	1,2	6.390	0,8	1.406	1,2	5.095	0,8	761	1,4	2.682	0,8	290	1,5	1.127	0,6
Şırfa	0	0,0	0	0,0	1.500	1,7	3.642	0,8	2.306	1,6	6.480	0,8	1.630	1,4	4.371	0,7	635	1,2	1.650	0,5	186	1,0	597	0,3
Şırnak	0	0,0	0	0,0	346	0,4	1.135	0,3	391	0,3	1.464	0,2	212	0,2	787	0,1	75	0,1	302	0,1	15	0,1	104	0,1
Tekirdağ	0	0,0	0	0,0	2.252	2,6	4.730	1,1	3.663	2,5	8.560	1,1	2.637	2,2	6.641	1,0	1.332	2,5	4.598	1,3	588	3,0	2.649	1,4
Tokat	0	0,0	0	0,0	1.419	1,6	2.237	0,5	2.787	1,9	4.669	0,6	2.224	1,9	4.041	0,6	826	1,6	2.161	0,6	266	1,4	954	0,5
Trabzon	0	0,0	0	0,0	1.964	2,3	3.081	0,7	3.579	2,4	5.941	0,7	3.304	2,8	5.579	0,9	1.767	3,4	2.966	0,8	588	3,0	1.249	0,7
Tunceli	0	0,0	0	0,0	247	0,3	314	0,1	340	0,2	617	0,1	298	0,3	507	0,1	173	0,3	236	0,1	110	0,6	128	0,1
Uşak	0	0,0	0	0,0	806	0,9	2.054	0,5	1.279	0,9	3.088	0,4	989	0,8	2.368	0,4	427	0,8	1.420	0,4	110	0,6	551	0,3
Van	0	0,0	0	0,0	890	1,0	2.846	0,7	1.166	0,8	4.122	0,5	755	0,6	2.783	0,4	303	0,6	1.154	0,3	66	0,3	476	0,2
Yalova	0	0,0	0	0,0	435	0,5	982	0,2	869	0,6	2.263	0,3	777	0,7	2.206	0,3	478	0,9	1.631	0,5	302	1,6	1.122	0,6
Yozgat	0	0,0	0	0,0	911	1,1	2.044	0,5	1.551	1,0	3.976	0,5	1.277	1,1	3.028	0,5	587	1,1	1.502	0,4	208	1,1	589	0,3
Zonguldak	0	0,0	0	0,0	1.969	2,3	2.068	0,5	3.382	2,3	4.135	0,5	2.989	2,5	3.963	0,6	1.500	2,8	2.176	0,6	345	1,8	852	0,4
<b>Toplam</b>	<b>0</b>	<b>0,0</b>	<b>0</b>	<b>0,0</b>	<b>86.602</b>	<b>100,0</b>	<b>429.937</b>	<b>100,0</b>	<b>148.012</b>	<b>100,0</b>	<b>806.699</b>	<b>100,0</b>	<b>118.554</b>	<b>100,0</b>	<b>643.790</b>	<b>100,0</b>	<b>52.665</b>	<b>100,0</b>	<b>353.621</b>	<b>100,0</b>	<b>19.392</b>	<b>100,0</b>	<b>190.727</b>	<b>100,0</b>

## Ek-ED

## Tüm İllerde Bulunan Ortaokul veya Dengi Okul Mezunu Yetişkin Nüfusun Kır ve Kente Göre Yaş Grupları İçinde Dağılımı

	Ortaokul veya Dengi Okul Mezunu																							
	18-24				25-34				35-44				45-54				55-64				65+			
	Kır	%	Kent	%	Kır	%	Kent	%	Kır	%	Kent	%	Kır	%	Kent	%	Kır	%	Kent	%	Kır	%	Kent	%
Adana	0	0,0	0	0,0	1.637	11,0	13.306	89,0	2.798	9,3	27.152	90,7	2.341	9,8	21.541	90,2	1.120	8,6	11.889	91,4	360	6,8	4.913	93,2
Adıyaman	0	0,0	0	0,0	1.196	30,2	2.769	69,8	1.523	24,1	4.807	75,9	1.059	24,2	3.326	75,8	392	24,2	1.230	75,8	92	17,1	446	82,9
Afyon	0	0,0	0	0,0	2.237	42,7	3.006	57,3	3.876	42,0	5.359	58,0	2.762	37,7	4.563	62,3	991	26,7	2.723	73,3	262	17,8	1.214	82,2
Ağrı	0	0,0	0	0,0	571	30,5	1.300	69,5	792	27,0	2.142	73,0	513	28,0	1.322	72,0	224	29,7	530	70,3	78	29,7	185	70,3
Aksaray	0	0,0	0	0,0	1.117	35,8	2.007	64,2	1.504	33,6	2.972	66,4	919	30,0	2.142	70,0	337	24,5	1.037	75,5	95	21,6	344	78,4
Amasya	0	0,0	0	0,0	549	28,0	1.413	72,0	1.156	29,6	2.751	70,4	1.022	28,0	2.630	72,0	469	22,6	1.605	77,4	190	20,4	743	79,6
Ankara	0	0,0	0	0,0	606	1,5	39.343	98,5	1.209	1,5	77.528	98,5	1.297	2,0	64.198	98,0	736	2,1	33.811	97,9	284	1,4	20.592	98,6
Antalya	0	0,0	0	0,0	3.839	24,5	11.858	75,5	6.497	23,7	20.897	76,3	4.498	22,0	15.953	78,0	1.805	17,1	8.732	82,9	642	13,0	4.304	87,0
Ardahan	0	0,0	0	0,0	376	60,6	244	39,4	730	60,2	482	39,8	623	64,3	346	35,7	238	56,3	185	43,7	112	49,1	116	50,9
Artvin	0	0,0	0	0,0	477	42,0	660	58,0	1.027	38,3	1.656	61,7	1.038	41,3	1.474	58,7	561	47,4	622	52,6	218	43,7	281	56,3
Aydın	0	0,0	0	0,0	2.027	34,3	3.884	65,7	3.331	31,4	7.261	68,6	2.827	29,0	6.916	71,0	1.197	20,7	4.581	79,3	566	18,3	2.528	81,7
Balıkesir	0	0,0	0	0,0	2.887	36,8	4.949	63,2	5.292	35,8	9.483	64,2	4.266	32,4	8.914	67,6	2.245	27,4	5.957	72,6	1.339	27,1	3.608	72,9
Bartın	0	0,0	0	0,0	608	56,4	470	43,6	869	48,3	929	51,7	579	43,5	753	56,5	293	36,9	501	63,1	53	21,3	196	78,7
Batman	0	0,0	0	0,0	368	15,3	2.035	84,7	663	15,8	3.533	84,2	419	16,7	2.095	83,3	148	13,8	925	86,2	43	13,3	281	86,7
Bayburt	0	0,0	0	0,0	169	40,0	253	60,0	307	36,9	525	63,1	253	37,2	428	62,8	94	32,2	198	67,8	35	28,7	87	71,3
Bilecik	0	0,0	0	0,0	269	18,7	1.166	81,3	577	20,8	2.194	79,2	488	18,5	2.145	81,5	231	17,9	1.057	82,1	88	16,5	445	83,5
Bingöl	0	0,0	0	0,0	343	25,0	1.030	75,0	468	22,1	1.649	77,9	304	24,9	917	75,1	127	25,6	370	74,4	53	25,4	156	74,6
Bitlis	0	0,0	0	0,0	359	22,6	1.230	77,4	566	22,7	1.922	77,3	372	24,0	1.177	76,0	122	16,7	608	83,3	38	12,5	266	87,5
Bolu	0	0,0	0	0,0	514	29,8	1.212	70,2	969	30,5	2.208	69,5	746	29,3	1.803	70,7	445	28,5	1.117	71,5	163	25,9	467	74,1
Burdur	0	0,0	0	0,0	563	33,8	1.101	66,2	1.087	35,3	1.993	64,7	942	33,9	1.833	66,1	333	23,4	1.091	76,6	104	17,3	497	82,7
Bursa	0	0,0	0	0,0	1.922	8,3	21.178	91,7	2.874	7,2	37.295	92,8	2.351	7,1	30.704	92,9	1.057	4,7	21.635	95,3	388	3,4	11.006	96,6

(devam ediyor)

## Ek-ED

*Tüm İllerde Bulunan Ortaokul veya Dengi Okul Mezunu Yetişkin Nüfusun Kır ve Kente Göre Yaş Grupları İçinde Dağılımı (devam)*

	Ortaokul veya Dengi Okul Mezunu																							
	18-24				25-34				35-44				45-54				55-64				65+			
	Kır	%	Kent	%	Kır	%	Kent	%	Kır	%	Kent	%	Kır	%	Kent	%	Kır	%	Kent	%	Kır	%	Kent	%
Çanakkale	0	0,0	0	0,0	1.105	39,7	1.678	60,3	2.166	38,4	3.471	61,6	2.096	39,0	3.280	61,0	938	32,6	1.939	67,4	432	28,3	1.095	71,7
Çankırı	0	0,0	0	0,0	345	30,4	790	69,6	785	33,4	1.563	66,6	827	36,5	1.439	63,5	510	33,3	1.022	66,7	208	32,7	428	67,3
Çorum	0	0,0	0	0,0	561	18,3	2.502	81,7	974	17,6	4.570	82,4	815	17,6	3.809	82,4	415	16,5	2.096	83,5	138	14,1	840	85,9
Denizli	0	0,0	0	0,0	2.125	28,4	5.366	71,6	3.447	28,7	8.559	71,3	2.469	26,7	6.771	73,3	915	19,9	3.673	80,1	307	17,6	1.433	82,4
Diyarbakır	0	0,0	0	0,0	882	13,5	5.663	86,5	1.409	12,7	9.672	87,3	971	13,6	6.159	86,4	373	12,8	2.551	87,2	96	9,0	971	91,0
Düzce	0	0,0	0	0,0	817	39,6	1.244	60,4	1.321	34,8	2.472	65,2	1.065	35,1	1.970	64,9	520	33,0	1.057	67,0	198	29,0	484	71,0
Edirne	0	0,0	0	0,0	924	34,4	1.761	65,6	1.806	33,5	3.591	66,5	1.431	28,7	3.551	71,3	476	16,3	2.442	83,7	123	10,3	1.066	89,7
Elazığ	0	0,0	0	0,0	675	19,9	2.723	80,1	1.299	17,0	6.352	83,0	1.058	17,8	4.872	82,2	579	18,9	2.489	81,1	257	19,1	1.086	80,9
Erzincan	0	0,0	0	0,0	505	39,7	768	60,3	1.067	35,9	1.906	64,1	908	36,9	1.551	63,1	420	35,1	776	64,9	195	34,8	366	65,2
Erzurum	0	0,0	0	0,0	876	22,3	3.058	77,7	1.491	18,1	6.742	81,9	1.074	16,9	5.268	83,1	501	15,9	2.642	84,1	177	11,1	1.419	88,9
Eskişehir	0	0,0	0	0,0	496	10,0	4.485	90,0	1.072	9,1	10.658	90,9	1.095	9,6	10.344	90,4	416	6,3	6.235	93,7	157	4,3	3.506	95,7
Gaziantep	0	0,0	0	0,0	1.030	9,0	10.438	91,0	1.483	7,6	18.060	92,4	1.060	8,4	11.506	91,6	453	8,4	4.953	91,6	128	6,6	1.808	93,4
Giresun	0	0,0	0	0,0	787	31,8	1.688	68,2	1.723	32,1	3.650	67,9	1.775	33,0	3.606	67,0	950	33,0	1.926	67,0	286	26,0	813	74,0
Gümüşhane	0	0,0	0	0,0	450	52,4	408	47,6	813	47,9	885	52,1	644	46,7	735	53,3	317	48,3	339	51,7	110	42,3	150	57,7
Hakkari	0	0,0	0	0,0	392	32,5	815	67,5	435	28,2	1.108	71,8	270	28,2	686	71,8	63	17,0	308	83,0	21	16,8	104	83,2
Hatay	0	0,0	0	0,0	4.993	48,7	5.267	51,3	6.899	42,7	9.253	57,3	5.128	38,6	8.146	61,4	1.798	30,6	4.072	69,4	466	22,0	1.652	78,0
Iğdır	0	0,0	0	0,0	321	33,8	628	66,2	509	32,2	1.070	67,8	409	35,2	754	64,8	215	35,5	390	64,5	56	24,7	171	75,3
Isparta	0	0,0	0	0,0	836	32,5	1.733	67,5	1.639	33,0	3.335	67,0	1.386	30,0	3.239	70,0	654	25,4	1.921	74,6	234	19,9	942	80,1
İstanbul	0	0	0	0,0	-	-	110.396	-	-	-	207.061	-	-	-	154.039	-	-	-	80.112	-	-	-	53.160	-
İzmir	0	0,0	0	0,0	1.681	5,5	28.705	94,5	2.775	5,0	52.436	95,0	2.427	4,9	46.614	95,1	1.141	3,5	31.214	96,5	548	2,5	21.461	97,5
K.maraş	0	0,0	0	0,0	2.175	28,4	5.484	71,6	3.515	27,5	9.263	72,5	2.363	27,2	6.329	72,8	853	24,1	2.682	75,9	283	22,2	991	77,8
Karabük	0	0,0	0	0,0	240	16,9	1.180	83,1	478	15,2	2.661	84,8	479	16,5	2.418	83,5	299	18,9	1.281	81,1	94	14,3	564	85,7

(devam ediyor)

## Ek-ED

*Tüm İllerde Bulunan Ortaokul veya Dengi Okul Mezunu Yetişkin Nüfusun Kır ve Kente Göre Yaş Grupları İçinde Dağılımı (devam)*

	Ortaokul veya Dengi Okul Mezunu																							
	18-24				25-34				35-44				45-54				55-64				65+			
	Kır	%	Kent	%	Kır	%	Kent	%	Kır	%	Kent	%	Kır	%	Kent	%	Kır	%	Kent	%	Kır	%	Kent	%
Karaman	0	0,0	0	0,0	286	21,9	1.020	78,1	475	21,1	1.774	78,9	495	26,5	1.372	73,5	213	23,5	694	76,5	82	21,0	309	79,0
Kars	0	0,0	0	0,0	886	47,4	982	52,6	1.308	43,0	1.733	57,0	999	43,0	1.324	57,0	374	36,9	639	63,1	139	33,2	280	66,8
Kastamonu	0	0,0	0	0,0	611	32,0	1.298	68,0	1.110	30,8	2.496	69,2	1.049	31,4	2.296	68,6	694	27,4	1.836	72,6	242	25,3	713	74,7
Kayseri	0	0,0	0	0,0	860	8,9	8.814	91,1	1.374	7,9	15.929	92,1	1.123	8,7	11.718	91,3	506	7,6	6.173	92,4	172	7,2	2.229	92,8
Kırıkkale	0	0,0	0	0,0	286	12,4	2.016	87,6	666	12,9	4.493	87,1	697	14,1	4.243	85,9	322	11,4	2.495	88,6	97	9,0	981	91,0
Kırklareli	0	0,0	0	0,0	781	32,0	1.656	68,0	1.571	31,5	3.409	68,5	1.415	31,1	3.136	68,9	695	25,6	2.024	74,4	278	20,4	1.088	79,6
Kırşehir	0	0,0	0	0,0	525	28,7	1.305	71,3	962	26,8	2.629	73,2	711	25,3	2.099	74,7	318	23,7	1.021	76,3	112	21,7	404	78,3
Kilis	0	0,0	0	0,0	109	15,6	589	84,4	220	16,3	1.130	83,7	188	17,4	894	82,6	84	16,4	429	83,6	17	6,9	229	93,1
Kocaeli	0	0	0	0,0	-	-	13.288	-	-	-	24.277	-	-	-	19.456	-	-	-	10.083	-	-	-	4.578	-
Konya	0	0,0	0	0,0	2.927	22,8	9.937	77,2	4.749	22,3	16.557	77,7	3.906	21,8	13.971	78,2	1.627	18,4	7.194	81,6	507	13,7	3.203	86,3
Kütahya	0	0,0	0	0,0	1.274	32,7	2.618	67,3	2.232	30,7	5.045	69,3	1.497	25,9	4.279	74,1	644	20,6	2.483	79,4	124	12,9	838	87,1
Malatya	0	0,0	0	0,0	1.606	33,6	3.168	66,4	3.047	27,4	8.071	72,6	2.582	27,9	6.677	72,1	1.150	25,2	3.418	74,8	424	23,4	1.391	76,6
Manisa	0	0,0	0	0,0	2.285	25,7	6.623	74,3	4.258	27,5	11.249	72,5	3.198	26,2	8.987	73,8	1.028	17,9	4.724	82,1	335	12,0	2.455	88,0
Mardin	0	0,0	0	0,0	950	28,2	2.415	71,8	1.442	25,5	4.223	74,5	963	29,5	2.301	70,5	345	26,9	938	73,1	113	20,7	433	79,3
Mersin	0	0,0	0	0,0	1.787	17,8	8.225	82,2	3.562	16,9	17.575	83,1	3.262	18,0	14.861	82,0	1.495	15,0	8.465	85,0	672	14,0	4.120	86,0
Muğla	0	0,0	0	0,0	3.236	54,3	2.722	45,7	5.613	52,6	5.066	47,4	4.279	49,3	4.399	50,7	1.981	43,5	2.572	56,5	1.051	42,6	1.414	57,4
Muş	0	0,0	0	0,0	521	36,7	898	63,3	805	36,1	1.427	63,9	602	40,2	897	59,8	264	40,7	385	59,3	74	32,9	151	67,1
Nevşehir	0	0,0	0	0,0	1.026	41,2	1.467	58,8	1.686	38,6	2.679	61,4	1.256	38,5	2.009	61,5	601	37,1	1.020	62,9	187	31,2	412	68,8
Niğde	0	0,0	0	0,0	999	45,3	1.204	54,7	1.550	39,8	2.343	60,2	1.196	36,6	2.074	63,4	507	34,3	971	65,7	218	34,0	423	66,0
Ordu	0	0,0	0	0,0	1.806	34,5	3.425	65,5	3.701	35,0	6.878	65,0	3.319	37,7	5.488	62,3	1.565	39,4	2.407	60,6	592	34,9	1.105	65,1
Osmaniye	0	0,0	0	0,0	1.009	25,3	2.985	74,7	1.806	24,3	5.623	75,7	1.370	25,5	4.008	74,5	630	23,6	2.039	76,4	179	21,6	651	78,4

(devam ediyor)

**Ek-ED**

*Tüm İllerde Bulunan Ortaokul veya Dengi Okul Mezunu Yetişkin Nüfusun Kır ve Kente Göre Yaş Grupları İçinde Dağılımı (devam)*

	Ortaokul veya Dengi Okul Mezunu																							
	18-24				25-34				35-44				45-54				55-64				65+			
	Kır	%	Kent	%	Kır	%	Kent	%	Kır	%	Kent	%	Kır	%	Kent	%	Kır	%	Kent	%	Kır	%	Kent	%
Rize	0	0,0	0	0,0	660	35,1	1.221	64,9	1.465	33,5	2.912	66,5	1.505	34,9	2.803	65,1	577	35,6	1.045	64,4	221	33,1	447	66,9
Sakarya	0	0,0	0	0,0	1.424	21,0	5.368	79,0	2.559	19,1	10.806	80,9	2.054	19,6	8.399	80,4	803	15,4	4.419	84,6	292	13,8	1.827	86,2
Samsun	0	0,0	0	0,0	1.444	20,9	5.451	79,1	2.711	20,1	10.783	79,9	2.294	18,5	10.139	81,5	883	13,5	5.656	86,5	276	9,0	2.795	91,0
Siirt	0	0,0	0	0,0	214	20,0	858	80,0	359	19,5	1.486	80,5	246	20,2	970	79,8	132	23,4	433	76,6	40	17,7	186	82,3
Sinop	0	0,0	0	0,0	307	32,0	651	68,0	478	26,5	1.325	73,5	481	26,2	1.355	73,8	392	27,1	1.056	72,9	157	24,6	482	75,4
Sivas	0	0,0	0	0,0	1.194	26,0	3.406	74,0	1.769	21,7	6.390	78,3	1.406	21,6	5.095	78,4	761	22,1	2.682	77,9	290	20,5	1.127	79,5
Ş.urfa	0	0,0	0	0,0	1.500	29,2	3.642	70,8	2.306	26,2	6.480	73,8	1.630	27,2	4.371	72,8	635	27,8	1.650	72,2	186	23,8	597	76,2
Şırnak	0	0,0	0	0,0	346	23,4	1.135	76,6	391	21,1	1.464	78,9	212	21,2	787	78,8	75	19,9	302	80,1	15	12,6	104	87,4
Tekirdağ	0	0,0	0	0,0	2.252	32,3	4.730	67,7	3.663	30,0	8.560	70,0	2.637	28,4	6.641	71,6	1.332	22,5	4.598	77,5	588	18,2	2.649	81,8
Tokat	0	0,0	0	0,0	1.419	38,8	2.237	61,2	2.787	37,4	4.669	62,6	2.224	35,5	4.041	64,5	826	27,7	2.161	72,3	266	21,8	954	78,2
Trabzon	0	0,0	0	0,0	1.964	38,9	3.081	61,1	3.579	37,6	5.941	62,4	3.304	37,2	5.579	62,8	1.767	37,3	2.966	62,7	588	32,0	1.249	68,0
Tunceli	0	0,0	0	0,0	247	44,0	314	56,0	340	35,5	617	64,5	298	37,0	507	63,0	173	42,3	236	57,7	110	46,2	128	53,8
Uşak	0	0,0	0	0,0	806	28,2	2.054	71,8	1.279	29,3	3.088	70,7	989	29,5	2.368	70,5	427	23,1	1.420	76,9	110	16,6	551	83,4
Van	0	0,0	0	0,0	890	23,8	2.846	76,2	1.166	22,0	4.122	78,0	755	21,3	2.783	78,7	303	20,8	1.154	79,2	66	12,2	476	87,8
Yalova	0	0,0	0	0,0	435	30,7	982	69,3	869	27,7	2.263	72,3	777	26,0	2.206	74,0	478	22,7	1.631	77,3	302	21,2	1.122	78,8
Yozgat	0	0,0	0	0,0	911	30,8	2.044	69,2	1.551	28,1	3.976	71,9	1.277	29,7	3.028	70,3	587	28,1	1.502	71,9	208	26,1	589	73,9
Zonguldak	0	0,0	0	0,0	1.969	48,8	2.068	51,2	3.382	45,0	4.135	55,0	2.989	43,0	3.963	57,0	1.500	40,8	2.176	59,2	345	28,8	852	71,2
<b>Toplam</b>	<b>0</b>	<b>0,0</b>	<b>0</b>	<b>0,0</b>	<b>86.602</b>	<b>16,8</b>	<b>429.937</b>	<b>83,2</b>	<b>148.012</b>	<b>15,5</b>	<b>806.699</b>	<b>84,5</b>	<b>118.554</b>	<b>15,6</b>	<b>643.790</b>	<b>84,4</b>	<b>52.665</b>	<b>13,0</b>	<b>353.621</b>	<b>87,0</b>	<b>19.392</b>	<b>9,2</b>	<b>190.727</b>	<b>90,8</b>



**Ek-EE**  
*Tüm İllerde Kırsal ve Kentsel Alanda Bulunan Ortaokul veya Dengi Okul Mezunu Yetişkin Nüfusun Cinsiyete Göre Dağılımı*

	Ortaokul veya Dengi Okul Mezunu							
	Kır				Kent			
	Erkek	%	Kadın	%	Erkek	%	Kadın	%
Adana	5.633	68,2	2.623	31,8	44.610	56,6	34.191	43,4
Adıyaman	3.356	78,7	906	21,3	8.318	66,1	4.260	33,9
Afyon	7.683	75,9	2.445	24,1	10.667	63,2	6.198	36,8
Ağrı	1.760	80,8	418	19,2	3.836	70,0	1.643	30,0
Aksaray	2.879	72,5	1.093	27,5	5.247	61,7	3.255	38,3
Amasya	2.464	72,8	922	27,2	5.731	62,7	3.411	37,3
Ankara	3.106	75,2	1.026	24,8	133.762	56,8	101.710	43,2
Antalya	11.788	68,2	5.493	31,8	36.022	58,3	25.722	41,7
Ardahan	1.526	73,4	553	26,6	845	61,5	528	38,5
Artvin	2.323	69,9	998	30,1	2.818	60,0	1.875	40,0
Aydın	6.789	68,2	3.159	31,8	14.691	58,4	10.479	41,6
Balıkesir	10.582	66,0	5.447	34,0	19.300	58,6	13.611	41,4
Bartın	1.768	73,6	634	26,4	1.638	57,5	1.211	42,5
Batman	1.267	77,2	374	22,8	5.798	65,4	3.071	34,6
Bayburt	680	79,3	178	20,7	957	64,2	534	35,8
Bilecik	1.240	75,0	413	25,0	4.459	63,6	2.548	36,4
Bingöl	1.040	80,3	255	19,7	2.724	66,1	1.398	33,9
Bitlis	1.199	82,3	258	17,7	3.619	69,6	1.584	30,4
Bolu	2.130	75,1	707	24,9	4.447	65,3	2.360	34,7
Burdur	2.196	72,5	833	27,5	4.206	64,6	2.309	35,4
Bursa	6.167	71,8	2.425	28,2	69.417	57,0	52.401	43,0
Çanakkale	4.745	70,4	1.992	29,6	6.783	59,2	4.680	40,8
Çankırı	2.020	75,5	655	24,5	3.509	66,9	1.733	33,1
Çorum	2.315	79,7	588	20,3	9.049	65,5	4.768	34,5
Denizli	6.365	68,7	2.898	31,3	15.565	60,3	10.237	39,7
Diyarbakır	3.077	82,5	654	17,5	17.073	68,2	7.943	31,8
Düzce	2.760	70,4	1.161	29,6	4.411	61,0	2.816	39,0
Edirne	3.369	70,8	1.391	29,2	7.432	59,9	4.979	40,1
Elazığ	3.047	78,8	821	21,2	11.355	64,8	6.167	35,2
Erzincan	2.289	74,0	806	26,0	3.412	63,6	1.955	36,4
Erzurum	3.407	82,7	712	17,3	12.329	64,5	6.800	35,5
Eskişehir	2.401	74,2	835	25,8	20.452	58,1	14.776	41,9
Gaziantep	3.233	77,8	921	22,2	29.636	63,4	17.129	36,6
Giresun	4.042	73,2	1.479	26,8	7.179	61,4	4.504	38,6
Gümüşhane	1.734	74,3	600	25,7	1.570	62,4	947	37,6
Hakkari	942	79,8	239	20,2	1.921	63,6	1.100	36,4
Hatay	12.342	64,0	6.942	36,0	16.567	58,4	11.823	41,6
Iğdır	1.066	70,6	444	29,4	1.902	63,1	1.111	36,9
Isparta	3.492	73,5	1.257	26,5	6.900	61,8	4.270	38,2
İstanbul	-	-	-	-	345.577	57,1	259.191	42,9
İzmir	6.068	70,8	2.504	29,2	100.136	55,5	80.294	44,5

(devam ediyor)

**Ek-EE***Tüm İllerde Kırsal ve Kentsel Alanda Bulunan Ortaokul veya Dengi Okul Mezunu Yetişkin Nüfusun Cinsiyete Göre Dağılımı (devam)*

	Ortaokul veya Dengi Okul Mezunu							
	Kır				Kent			
	Erkek	%	Kadın	%	Erkek	%	Kadın	%
K.maraş	6.606	71,9	2.583	28,1	15.504	62,6	9.245	37,4
Karabük	1.245	78,3	345	21,7	5.264	65,0	2.840	35,0
Karaman	1.108	71,4	443	28,6	3.321	64,2	1.848	35,8
Kars	2.750	74,2	956	25,8	2.961	59,7	1.997	40,3
Kastamonu	3.032	81,8	674	18,2	5.918	68,5	2.721	31,5
Kayseri	3.097	76,8	938	23,2	27.415	61,1	17.448	38,9
Kırıkkale	1.520	73,5	548	26,5	8.443	59,3	5.785	40,7
Kırklareli	3.020	63,7	1.720	36,3	6.401	56,6	4.912	43,4
Kırşehir	1.853	70,5	775	29,5	4.311	57,8	3.147	42,2
Kilis	501	81,1	117	18,9	2.109	64,5	1.162	35,5
Kocaeli	-	-	-	-	42.783	59,7	28.899	40,3
Konya	10.684	77,9	3.032	22,1	33.072	65,0	17.790	35,0
Kütahya	4.559	79,0	1.212	21,0	9.799	64,2	5.464	35,8
Malatya	6.054	68,7	2.755	31,3	13.575	59,7	9.150	40,3
Manisa	7.864	70,8	3.240	29,2	20.896	61,4	13.142	38,6
Mardin	2.968	77,8	845	22,2	6.701	65,0	3.609	35,0
Mersin	7.111	66,0	3.667	34,0	30.618	57,5	22.628	42,5
Muğla	10.221	63,2	5.939	36,8	9.588	59,3	6.585	40,7
Muş	1.828	80,7	438	19,3	2.555	68,0	1.203	32,0
Nevşehir	3.353	70,5	1.403	29,5	4.545	59,9	3.042	40,1
Niğde	3.202	71,6	1.268	28,4	4.138	59,0	2.877	41,0
Ordu	7.776	70,8	3.207	29,2	11.643	60,3	7.660	39,7
Osmaniye	3.244	65,0	1.750	35,0	9.472	61,9	5.834	38,1
Rize	3.138	70,9	1.290	29,1	5.415	64,3	3.013	35,7
Sakarya	5.225	73,3	1.907	26,7	19.274	62,5	11.545	37,5
Samsun	5.513	72,5	2.095	27,5	20.594	59,1	14.230	40,9
Siirt	825	83,2	166	16,8	2.723	69,2	1.210	30,8
Sinop	1.359	74,9	456	25,1	3.208	65,9	1.661	34,1
Sivas	4.059	74,9	1.361	25,1	11.199	59,9	7.501	40,1
Ş.urfa	4.599	73,5	1.658	26,5	11.832	70,7	4.908	29,3
Şırnak	855	82,3	184	17,7	2.697	71,1	1.095	28,9
Tekirdağ	6.632	63,3	3.840	36,7	15.329	56,4	11.849	43,6
Tokat	5.467	72,7	2.055	27,3	8.803	62,6	5.259	37,4
Trabzon	7.568	67,6	3.634	32,4	11.121	59,1	7.695	40,9
Tunceli	850	72,8	318	27,2	1.146	63,6	656	36,4
Uşak	2.654	73,5	957	26,5	5.911	62,3	3.570	37,7
Van	2.596	81,6	584	18,4	7.508	66,0	3.873	34,0
Yalova	1.711	59,8	1.150	40,2	4.483	54,6	3.721	45,4
Yozgat	3.367	74,3	1.167	25,7	7.035	63,2	4.104	36,8
Zonguldak	7.146	70,2	3.039	29,8	7.603	57,6	5.591	42,4
<b>Toplam</b>	<b>303.450</b>	<b>74,4</b>	<b>121.775</b>	<b>28,6</b>	<b>1.432.783</b>	<b>59,1</b>	<b>991.991</b>	<b>40,9</b>

**Ek-EF***Tüm İllerde Bulunan Ortaokul veya Dengi Okul Mezunu Kadın Nüfusunun Kır-Kent Dağılımı*

Ortaokul veya Dengi Okul Mezunu											
	Kır		Kent		Toplam		Kır		Kent		Toplam
	Kadın	%	Kadın	%			Kadın	%	Kadın	%	
Adana	2.623	7,1	34.191	92,9	36.814	K.maraş	2.583	21,8	9.245	78,2	9.590
Adıyaman	906	17,5	4.260	82,5	5.166	Karabük	345	10,8	2.840	89,2	3.283
Afyon	2.445	28,3	6.198	71,7	8.643	Karaman	443	19,3	1.848	80,7	2.804
Ağrı	418	20,3	1.643	79,7	2.061	Kars	956	32,4	1.997	67,6	2.671
Aksaray	1.093	25,1	3.255	74,9	4.348	Kastamonu	674	19,9	2.721	80,1	3.659
Amasya	922	21,3	3.411	78,7	4.333	Kayseri	938	5,1	17.448	94,9	17.996
Ankara	1.026	1,0	101.710	99,0	102.736	Kırıkkale	548	8,7	5.785	91,3	7.505
Antalya	5.493	17,6	25.722	82,4	31.215	Kırklareli	1.720	25,9	4.912	74,1	5.687
Ardahan	553	51,2	528	48,8	1.081	Kırşehir	775	19,8	3.147	80,2	3.264
Artvin	998	34,7	1.875	65,3	2.873	Kilis	117	9,1	1.162	90,9	4.194
Aydın	3.159	23,2	10.479	76,8	13.638	Kocaeli	-	-	28.899	-	30.111
Balıkesir	5.447	28,6	13.611	71,4	19.058	Konya	3.032	14,6	17.790	85,4	20.545
Bartın	634	34,4	1.211	65,6	1.845	Kütahya	1.212	18,2	5.464	81,8	8.704
Batman	374	10,9	3.071	89,1	3.445	Malatya	2.755	23,1	9.150	76,9	9.995
Bayburt	178	25,0	534	75,0	712	Manisa	3.240	19,8	13.142	80,2	16.809
Bilecik	413	13,9	2.548	86,1	2.961	Mardin	845	19,0	3.609	81,0	9.548
Bingöl	255	15,4	1.398	84,6	1.653	Mersin	3.667	13,9	22.628	86,1	23.066
Bitlis	258	14,0	1.584	86,0	1.842	Muğla	5.939	47,4	6.585	52,6	7.988
Bolu	707	23,1	2.360	76,9	3.067	Muş	438	26,7	1.203	73,3	2.471
Burdur	833	26,5	2.309	73,5	3.142	Nevşehir	1.403	31,6	3.042	68,4	6.249
Bursa	2.425	4,4	52.401	95,6	54.826	Niğde	1.268	30,6	2.877	69,4	4.627
Çanakkale	1.992	29,9	4.680	70,1	6.672	Ordu	3.207	29,5	7.660	70,5	8.950
Çankırı	655	27,4	1.733	72,6	2.388	Osmaniye	1.750	23,1	5.834	76,9	7.741
Çorum	588	11,0	4.768	89,0	5.356	Rize	1.290	30,0	3.013	70,0	5.108
Denizli	2.898	22,1	10.237	77,9	13.135	Sakarya	1.907	14,2	11.545	85,8	11.711
Diyarbakır	654	7,6	7.943	92,4	8.597	Samsun	2.095	12,8	14.230	87,2	14.686
Düzce	1.161	29,2	2.816	70,8	3.977	Siirt	166	12,1	1.210	87,9	2.571
Edirne	1.391	21,8	4.979	78,2	6.370	Sinop	456	21,5	1.661	78,5	3.319
Elazığ	821	11,7	6.167	88,3	6.988	Sivas	1.361	15,4	7.501	84,6	7.685
Erzincan	806	29,2	1.955	70,8	2.761	Ş.urfa	1.658	25,3	4.908	74,7	8.748
Erzurum	712	9,5	6.800	90,5	7.512	Şırnak	184	14,4	1.095	85,6	3.150
Eskişehir	835	5,3	14.776	94,7	15.611	Tekirdağ	3.840	24,5	11.849	75,5	15.483
Gaziantep	921	5,1	17.129	94,9	18.050	Tokat	2.055	28,1	5.259	71,9	5.577
Giresun	1.479	24,7	4.504	75,3	5.983	Trabzon	3.634	32,1	7.695	67,9	8.652
Gümüşhane	600	38,8	947	61,2	1.547	Tunceli	318	32,6	656	67,4	1.240
Hakkari	239	17,8	1.100	82,2	1.339	Uşak	957	21,1	3.570	78,9	4.720
Hatay	6.942	37,0	11.823	63,0	18.765	Van	584	13,1	3.873	86,9	5.040
Iğdır	444	28,6	1.111	71,4	1.555	Yalova	1.150	23,6	3.721	76,4	6.760
Isparta	1.257	22,7	4.270	77,3	5.527	Yozgat	1.167	22,1	4.104	77,9	125.879
İstanbul	-	-	259.191	-	261.695	Zonguldak	3.039	35,2	5.591	64,8	5.591
İzmir	2.504	3,0	80.294	97,0	82.877	<b>Toplam</b>	<b>121.775</b>	<b>4,3</b>	<b>2.687.068</b>	<b>95,7</b>	<b>2.687.068</b>

**Ek-EG.1***Tüm İllerde Kırsal Alanda Bulunan Ortaokul veya Dengi Okul Mezunu Yetişkin Nüfusun Yaş Gruplarının Cinsiyete Göre Dağılımı*

	Ortaokul veya Dengi Okul Mezunu (Kırsal)																							
	18-24				25-34				35-44				45-54				55-64				55-64			
	Erkek	%	Kadın	%	Erkek	%	Kadın	%	Erkek	%	Kadın	%	Erkek	%	Kadın	%	Erkek	%	Kadın	%	Erkek	%	Kadın	%
Adana	0	0,0	0	0,0	1.021	62,4	616	37,6	1.725	61,7	1.073	38,3	1.670	71,3	671	28,7	898	80,2	222	19,8	319	88,6	41	11,4
Adıyaman	0	0,0	0	0,0	826	69,1	370	30,9	1.161	76,2	362	23,8	936	88,4	123	11,6	350	89,3	42	10,7	83	90,2	9	9,8
Afyon	0	0,0	0	0,0	1.530	68,4	707	31,6	2.801	72,3	1.075	27,7	2.243	81,2	519	18,8	875	88,3	116	11,7	234	89,3	28	10,7
Ağrı	0	0,0	0	0,0	421	73,7	150	26,3	627	79,2	165	20,8	444	86,5	69	13,5	204	91,1	20	8,9	64	82,1	14	17,9
Aksaray	0	0,0	0	0,0	744	66,6	373	33,4	1.031	68,6	473	31,4	724	78,8	195	21,2	292	86,6	45	13,4	88	92,6	7	7,4
Amasya	0	0,0	0	0,0	328	59,7	221	40,3	762	65,9	394	34,1	792	77,5	230	22,5	418	89,1	51	10,9	164	86,3	26	13,7
Ankara	0	0,0	0	0,0	369	60,9	237	39,1	839	69,4	370	30,6	1.002	77,3	295	22,7	641	87,1	95	12,9	255	89,8	29	10,2
Antalya	0	0,0	0	0,0	2.549	66,4	1.290	33,6	4.235	65,2	2.262	34,8	3.174	70,6	1.324	29,4	1.362	75,5	443	24,5	468	72,9	174	27,1
Ardahan	0	0,0	0	0,0	248	66,0	128	34,0	487	66,7	243	33,3	473	75,9	150	24,1	210	88,2	28	11,8	108	96,4	4	3,6
Artvin	0	0,0	0	0,0	255	53,5	222	46,5	641	62,4	386	37,6	745	71,8	293	28,2	483	86,1	78	13,9	199	91,3	19	8,7
Aydın	0	0,0	0	0,0	1.301	64,2	726	35,8	2.095	62,9	1.236	37,1	2.053	72,6	774	27,4	909	75,9	288	24,1	431	76,1	135	23,9
Balıkesir	0	0,0	0	0,0	1.859	64,4	1.028	35,6	3.464	65,5	1.828	34,5	2.964	69,5	1.302	30,5	1.476	65,7	769	34,3	819	61,2	520	38,8
Bartın	0	0,0	0	0,0	389	64,0	219	36,0	594	68,4	275	31,6	466	80,5	113	19,5	271	92,5	22	7,5	48	90,6	5	9,4
Batman	0	0,0	0	0,0	249	67,7	119	32,3	500	75,4	163	24,6	354	84,5	65	15,5	125	84,5	23	15,5	39	90,7	4	9,3
Bayburt	0	0,0	0	0,0	122	72,2	47	27,8	236	76,9	71	23,1	204	80,6	49	19,4	85	90,4	9	9,6	33	94,3	2	5,7
Bilecik	0	0,0	0	0,0	166	61,7	103	38,3	406	70,4	171	29,6	387	79,3	101	20,7	200	86,6	31	13,4	81	92,0	7	8,0
Bingöl	0	0,0	0	0,0	245	71,4	98	28,6	366	78,2	102	21,8	265	87,2	39	12,8	115	90,6	12	9,4	49	92,5	4	7,5
Bitlis	0	0,0	0	0,0	280	78,0	79	22,0	454	80,2	112	19,8	329	88,4	43	11,6	103	84,4	19	15,6	33	86,8	5	13,2
Bolu	0	0,0	0	0,0	331	64,4	183	35,6	665	68,6	304	31,4	605	81,1	141	18,9	391	87,9	54	12,1	138	84,7	25	15,3
Burdur	0	0,0	0	0,0	349	62,0	214	38,0	735	67,6	352	32,4	722	76,6	220	23,4	299	89,8	34	10,2	91	87,5	13	12,5
Bursa	0	0,0	0	0,0	1.319	68,6	603	31,4	1.918	66,7	956	33,3	1.810	77,0	541	23,0	807	76,3	250	23,7	313	80,7	75	19,3

(devam ediyor)

**Ek-EG.1**

*Tüm İllerde Kırsal Alanda Bulunan Ortaokul veya Dengi Okul Mezunu Yetişkin Nüfusun Yaş Gruplarının Cinsiyete Göre Dağılımı  
(devam)*

	Ortaokul veya Dengi Okul Mezunu (Kırsal)																							
	18-24				25-34				35-44				45-54				55-64				55-64			
	Erkek	%	Kadın	%	Erkek	%	Kadın	%	Erkek	%	Kadın	%	Erkek	%	Kadın	%	Erkek	%	Kadın	%	Erkek	%	Kadın	%
Çanakkale	0	0,0	0	0,0	728	65,9	377	34,1	1.414	65,3	752	34,7	1.597	76,2	499	23,8	692	73,8	246	26,2	314	72,7	118	27,3
Çankırı	0	0,0	0	0,0	222	64,3	123	35,7	521	66,4	264	33,6	639	77,3	188	22,7	451	88,4	59	11,6	187	89,9	21	10,1
Çorum	0	0,0	0	0,0	400	71,3	161	28,7	724	74,3	250	25,7	697	85,5	118	14,5	370	89,2	45	10,8	124	89,9	14	10,1
Denizli	0	0,0	0	0,0	1.296	61,0	829	39,0	2.259	65,5	1.188	34,5	1.797	72,8	672	27,2	746	81,5	169	18,5	267	87,0	40	13,0
Diyarbakır	0	0,0	0	0,0	667	75,6	215	24,4	1.132	80,3	277	19,7	861	88,7	110	11,3	334	89,5	39	10,5	83	86,5	13	13,5
Düzce	0	0,0	0	0,0	457	55,9	360	44,1	865	65,5	456	34,5	810	76,1	255	23,9	451	86,7	69	13,3	177	89,4	21	10,6
Edirne	0	0,0	0	0,0	596	64,5	328	35,5	1.199	66,4	607	33,6	1.084	75,8	347	24,2	392	82,4	84	17,6	98	79,7	25	20,3
Elazığ	0	0,0	0	0,0	474	70,2	201	29,8	947	72,9	352	27,1	863	81,6	195	18,4	524	90,5	55	9,5	239	93,0	18	7,0
Erzincan	0	0,0	0	0,0	303	60,0	202	40,0	746	69,9	321	30,1	703	77,4	205	22,6	362	86,2	58	13,8	175	89,7	20	10,3
Erzurum	0	0,0	0	0,0	661	75,5	215	24,5	1.229	82,4	262	17,6	905	84,3	169	15,7	448	89,4	53	10,6	164	92,7	13	7,3
Eskişehir	0	0,0	0	0,0	285	57,5	211	42,5	730	68,1	342	31,9	890	81,3	205	18,7	354	85,1	62	14,9	142	90,4	15	9,6
Gaziantep	0	0,0	0	0,0	720	69,9	310	30,1	1.102	74,3	381	25,7	887	83,7	173	16,3	410	90,5	43	9,5	114	89,1	14	10,9
Giresun	0	0,0	0	0,0	483	61,4	304	38,6	1.130	65,6	593	34,4	1.317	74,2	458	25,8	852	89,7	98	10,3	260	90,9	26	9,1
Gümüşhane	0	0,0	0	0,0	287	63,8	163	36,2	571	70,2	242	29,8	499	77,5	145	22,5	287	90,5	30	9,5	90	81,8	20	18,2
Hakkari	0	0,0	0	0,0	275	70,2	117	29,8	352	80,9	83	19,1	243	90,0	27	10,0	52	82,5	11	17,5	20	95,2	1	4,8
Hatay	0	0,0	0	0,0	2.730	54,7	2.263	45,3	4.143	60,1	2.756	39,9	3.651	71,2	1.477	28,8	1.414	78,6	384	21,4	404	86,7	62	13,3
Iğdır	0	0,0	0	0,0	208	64,8	113	35,2	332	65,2	177	34,8	298	72,9	111	27,1	181	84,2	34	15,8	47	83,9	9	16,1
Isparta	0	0,0	0	0,0	500	59,8	336	40,2	1.120	68,3	519	31,7	1.079	77,8	307	22,2	586	89,6	68	10,4	207	88,5	27	11,5
İzmir	0	0,0	0	0,0	1.150	68,4	531	31,6	1.845	66,5	930	33,5	1.821	75,0	606	25,0	863	75,6	278	24,4	389	71,0	159	29,0
K.maraş	0	0,0	0	0,0	1.324	60,9	851	39,1	2.411	68,6	1.104	31,4	1.858	78,6	505	21,4	758	88,9	95	11,1	255	90,1	28	9,9

(devam ediyor)

**Ek-EG.1**

*Tüm İllerde Kırsal Alanda Bulunan Ortaokul veya Dengi Okul Mezunu Yetişkin Nüfusun Yaş Gruplarının Cinsiyete Göre Dağılımı  
(devam)*

	Ortaokul veya Dengi Okul Mezunu (Kırsal)																							
	18-24				25-34				35-44				45-54				55-64				55-64			
	Erkek	%	Kadın	%	Erkek	%	Kadın	%	Erkek	%	Kadın	%	Erkek	%	Kadın	%	Erkek	%	Kadın	%	Erkek	%	Kadın	%
Karabük	0	0,0	0	0,0	152	63,3	88	36,7	347	72,6	131	27,4	384	80,2	95	19,8	272	91,0	27	9,0	90	95,7	4	4,3
Karaman	0	0,0	0	0,0	206	72,0	80	28,0	320	67,4	155	32,6	346	69,9	149	30,1	164	77,0	49	23,0	72	87,8	10	12,2
Kars	0	0,0	0	0,0	567	64,0	319	36,0	920	70,3	388	29,7	806	80,7	193	19,3	331	88,5	43	11,5	126	90,6	13	9,4
Kastamonu	0	0,0	0	0,0	461	75,5	150	24,5	855	77,0	255	23,0	885	84,4	164	15,6	615	88,6	79	11,4	216	89,3	26	10,7
Kayseri	0	0,0	0	0,0	616	71,6	244	28,4	991	72,1	383	27,9	894	79,6	229	20,4	441	87,2	65	12,8	155	90,1	17	9,9
Kırıkkale	0	0,0	0	0,0	174	60,8	112	39,2	453	68,0	213	32,0	530	76,0	167	24,0	277	86,0	45	14,0	86	88,7	11	11,3
Kırklareli	0	0,0	0	0,0	465	59,5	316	40,5	923	58,8	648	41,2	984	69,5	431	30,5	456	65,6	239	34,4	192	69,1	86	30,9
Kırşehir	0	0,0	0	0,0	327	62,3	198	37,7	616	64,0	346	36,0	529	74,4	182	25,6	278	87,4	40	12,6	103	92,0	9	8,0
Kilis	0	0,0	0	0,0	79	72,5	30	27,5	166	75,5	54	24,5	164	87,2	24	12,8	76	90,5	8	9,5	16	94,1	1	5,9
Konya	0	0,0	0	0,0	2.085	71,2	842	28,8	3.472	73,1	1.277	26,9	3.199	81,9	707	18,1	1.457	89,6	170	10,4	471	92,9	36	7,1
Kütahya	0	0,0	0	0,0	911	71,5	363	28,5	1.692	75,8	540	24,2	1.242	83,0	255	17,0	602	93,5	42	6,5	112	90,3	12	9,7
Malatya	0	0,0	0	0,0	935	58,2	671	41,8	1.917	62,9	1.130	37,1	1.879	72,8	703	27,2	948	82,4	202	17,6	375	88,4	49	11,6
Manisa	0	0,0	0	0,0	1.513	66,2	772	33,8	2.770	65,1	1.488	34,9	2.466	77,1	732	22,9	852	82,9	176	17,1	263	78,5	72	21,5
Mardin	0	0,0	0	0,0	651	68,5	299	31,5	1.113	77,2	329	22,8	817	84,8	146	15,2	292	84,6	53	15,4	95	84,1	18	15,9
Mersin	0	0,0	0	0,0	1.094	61,2	693	38,8	2.189	61,5	1.373	38,5	2.248	68,9	1.014	31,1	1.092	73,0	403	27,0	488	72,6	184	27,4
Muğla	0	0,0	0	0,0	1.948	60,2	1.288	39,8	3.439	61,3	2.174	38,7	2.881	67,3	1.398	32,7	1.348	68,0	633	32,0	605	57,6	446	42,4
Muş	0	0,0	0	0,0	377	72,4	144	27,6	621	77,1	184	22,9	524	87,0	78	13,0	238	90,2	26	9,8	68	91,9	6	8,1
Nevşehir	0	0,0	0	0,0	630	61,4	396	38,6	1.109	65,8	577	34,2	920	73,2	336	26,8	523	87,0	78	13,0	171	91,4	16	8,6
Niğde	0	0,0	0	0,0	655	65,6	344	34,4	1.019	65,7	531	34,3	914	76,4	282	23,6	414	81,7	93	18,3	200	91,7	18	8,3
Ordu	0	0,0	0	0,0	1.128	62,5	678	37,5	2.369	64,0	1.332	36,0	2.460	74,1	859	25,9	1.298	82,9	267	17,1	521	88,0	71	12,0
Osmaniye	0	0,0	0	0,0	579	57,4	430	42,6	1.074	59,5	732	40,5	919	67,1	451	32,9	514	81,6	116	18,4	158	88,3	21	11,7

(devam ediyor)

**Ek-EG.1**

*Tüm İllerde Kırsal Alanda Bulunan Ortaokul veya Dengi Okul Mezunu Yetişkin Nüfusun Yaş Gruplarının Cinsiyete Göre Dağılımı  
(devam)*

	Ortaokul veya Dengi Okul Mezunu (Kırsal)																							
	18-24				25-34				35-44				45-54				55-64				55-64			
	Erkek	%	Kadın	%	Erkek	%	Kadın	%	Erkek	%	Kadın	%	Erkek	%	Kadın	%	Erkek	%	Kadın	%	Erkek	%	Kadın	%
Rize	0	0,0	0	0,0	374	56,7	286	43,3	910	62,1	555	37,9	1.173	77,9	332	22,1	497	86,1	80	13,9	184	83,3	37	16,7
Sakarya	0	0,0	0	0,0	925	65,0	499	35,0	1.787	69,8	772	30,2	1.603	78,0	451	22,0	679	84,6	124	15,4	231	79,1	61	20,9
Samsun	0	0,0	0	0,0	920	63,7	524	36,3	1.825	67,3	886	32,7	1.771	77,2	523	22,8	760	86,1	123	13,9	237	85,9	39	14,1
Siirt	0	0,0	0	0,0	155	72,4	59	27,6	291	81,1	68	18,9	223	90,7	23	9,3	120	90,9	12	9,1	36	90,0	4	10,0
Sinop	0	0,0	0	0,0	208	67,8	99	32,2	309	64,6	169	35,4	375	78,0	106	22,0	331	84,4	61	15,6	136	86,6	21	13,4
Sivas	0	0,0	0	0,0	819	68,6	375	31,4	1.223	69,1	546	30,9	1.104	78,5	302	21,5	653	85,8	108	14,2	260	89,7	30	10,3
Ş.urfa	0	0,0	0	0,0	933	62,2	567	37,8	1.625	70,5	681	29,5	1.305	80,1	325	19,9	564	88,8	71	11,2	172	92,5	14	7,5
Şırnak	0	0,0	0	0,0	255	73,7	91	26,3	324	82,9	67	17,1	190	89,6	22	10,4	72	96,0	3	4,0	14	93,3	1	6,7
Tekirdağ	0	0,0	0	0,0	1.373	61,0	879	39,0	2.285	62,4	1.378	37,6	1.790	67,9	847	32,1	820	61,6	512	38,4	364	61,9	224	38,1
Tokat	0	0,0	0	0,0	898	63,3	521	36,7	1.938	69,5	849	30,5	1.711	76,9	513	23,1	686	83,1	140	16,9	234	88,0	32	12,0
Trabzon	0	0,0	0	0,0	1.112	56,6	852	43,4	2.157	60,3	1.422	39,7	2.326	70,4	978	29,6	1.466	83,0	301	17,0	507	86,2	81	13,8
Tunceli	0	0,0	0	0,0	148	59,9	99	40,1	238	70,0	102	30,0	215	72,1	83	27,9	149	86,1	24	13,9	100	90,9	10	9,1
Uşak	0	0,0	0	0,0	526	65,3	280	34,7	892	69,7	387	30,3	776	78,5	213	21,5	357	83,6	70	16,4	103	93,6	7	6,4
Van	0	0,0	0	0,0	655	73,6	235	26,4	954	81,8	212	18,2	667	88,3	88	11,7	259	85,5	44	14,5	61	92,4	5	7,6
Yalova	0	0,0	0	0,0	232	53,3	203	46,7	504	58,0	365	42,0	477	61,4	300	38,6	323	67,6	155	32,4	175	57,9	127	42,1
Yozgat	0	0,0	0	0,0	574	63,0	337	37,0	1.091	70,3	460	29,7	1.010	79,1	267	20,9	514	87,6	73	12,4	178	85,6	30	14,4
Zonguldak	0	0,0	0	0,0	1.163	59,1	806	40,9	2.284	67,5	1.098	32,5	2.206	73,8	783	26,2	1.215	81,0	285	19,0	278	80,6	67	19,4
<b>Toplam</b>	<b>0</b>	<b>0,0</b>	<b>0</b>	<b>0,0</b>	<b>55.490</b>	<b>64,1</b>	<b>31.112</b>	<b>35,9</b>	<b>99.526</b>	<b>67,2</b>	<b>48.486</b>	<b>32,8</b>	<b>89.774</b>	<b>75,7</b>	<b>28.780</b>	<b>24,3</b>	<b>42.994</b>	<b>81,6</b>	<b>9.671</b>	<b>18,4</b>	<b>15.666</b>	<b>80,8</b>	<b>3.726</b>	<b>19,2</b>

## Ek-EG.2

## Tüm İllerde Kentsel Alanda Bulunan Ortaokul veya Dengi Okul Mezunu Yetişkin Nüfusun Yaş Gruplarının Cinsiyete Göre Dağılımı

	Ortaokul veya Dengi Okul Mezunu (Kentsel)																							
	18-24				25-34				35-44				45-54				55-64				55-64			
	Erkek	%	Kadın	%	Erkek	%	Kadın	%	Erkek	%	Kadın	%	Erkek	%	Kadın	%	Erkek	%	Kadın	%	Erkek	%	Kadın	%
Adana	0	0,0	0	0,0	6.600	49,6	6.706	50,4	14697	54,1	12.455	45,9	12.439	57,7	9.102	42,3	7.636	64,2	4.253	35,8	3.238	65,9	1.675	34,1
Adıyaman	0	0,0	0	0,0	1.492	53,9	1.277	46,1	2.964	61,7	1.843	38,3	2.420	72,8	906	27,2	1.027	83,5	203	16,5	415	93,0	31	7,0
Afyon	0	0,0	0	0,0	1.627	54,1	1.379	45,9	3.056	57,0	2.303	43,0	2.967	65,0	1.596	35,0	2.064	75,8	659	24,2	953	78,5	261	21,5
Ağrı	0	0,0	0	0,0	757	58,2	543	41,8	1.422	66,4	720	33,6	1.043	78,9	279	21,1	449	84,7	81	15,3	165	89,2	20	10,8
Aksaray	0	0,0	0	0,0	1.085	54,1	922	45,9	1.666	56,1	1.306	43,9	1.416	66,1	726	33,9	804	77,5	233	22,5	276	80,2	68	19,8
Amasya	0	0,0	0	0,0	719	50,9	694	49,1	1.512	55,0	1.239	45,0	1.679	63,8	951	36,2	1.233	76,8	372	23,2	588	79,1	155	20,9
Ankara	0	0,0	0	0,0	19.995	50,8	19.348	49,2	42.935	55,4	34.593	44,6	37.922	59,1	26.276	40,9	21.664	64,1	12.147	35,9	11.246	54,6	9.346	45,4
Antalya	0	0,0	0	0,0	6.726	56,7	5.132	43,3	11.936	57,1	8.961	42,9	9.453	59,3	6.500	40,7	5.349	61,3	3.383	38,7	2.558	59,4	1.746	40,6
Ardahan	0	0,0	0	0,0	123	50,4	121	49,6	251	52,1	231	47,9	218	63,0	128	37,0	143	77,3	42	22,7	110	94,8	6	5,2
Artvin	0	0,0	0	0,0	296	44,8	364	55,2	888	53,6	768	46,4	917	62,2	557	37,8	475	76,4	147	23,6	242	86,1	39	13,9
Aydın	0	0,0	0	0,0	2.142	55,1	1.742	44,9	3.954	54,5	3.307	45,5	4.097	59,2	2.819	40,8	2.834	61,9	1.747	38,1	1.664	65,8	864	34,2
Balıkesir	0	0,0	0	0,0	2.698	54,5	2.251	45,5	5.198	54,8	4.285	45,2	5.337	59,9	3.577	40,1	3.853	64,7	2.104	35,3	2.214	61,4	1.394	38,6
Bartın	0	0,0	0	0,0	234	49,8	236	50,2	462	49,7	467	50,3	463	61,5	290	38,5	347	69,3	154	30,7	132	67,3	64	32,7
Batman	0	0,0	0	0,0	1.015	49,9	1.020	50,1	2.247	63,6	1.286	36,4	1.508	72,0	587	28,0	783	84,6	142	15,4	245	87,2	36	12,8
Bayburt	0	0,0	0	0,0	120	47,4	133	52,6	312	59,4	213	40,6	284	66,4	144	33,6	165	83,3	33	16,7	76	87,4	11	12,6
Bilecik	0	0,0	0	0,0	617	52,9	549	47,1	1.267	57,7	927	42,3	1.483	69,1	662	30,9	788	74,6	269	25,4	304	68,3	141	31,7
Bingöl	0	0,0	0	0,0	566	55,0	464	45,0	1.049	63,6	600	36,4	666	72,6	251	27,4	304	82,2	66	17,8	139	89,1	17	10,9
Bitlis	0	0,0	0	0,0	684	55,6	546	44,4	1.253	65,2	669	34,8	929	78,9	248	21,1	513	84,4	95	15,6	240	90,2	26	9,8
Bolu	0	0,0	0	0,0	705	58,2	507	41,8	1.352	61,2	856	38,8	1.242	68,9	561	31,1	838	75,0	279	25,0	310	66,4	157	33,6
Burdur	0	0,0	0	0,0	596	54,1	505	45,9	1.152	57,8	841	42,2	1.168	63,7	665	36,3	890	81,6	201	18,4	400	80,5	97	19,5
Bursa	0	0,0	0	0,0	11.425	53,9	9.753	46,1	20.838	55,9	16.457	44,1	18.231	59,4	12.473	40,6	12.301	56,9	9.334	43,1	6.622	60,2	4.384	39,8

(devam ediyor)



**Ek-EG.2**

*Tüm İllerde Kentsel Alanda Bulunan Ortaokul veya Dengi Okul Mezunu Yetişkin Nüfusun Yaş Gruplarının Cinsiyete Göre Dağılımı  
(devam)*

	Ortaokul veya Dengi Okul Mezunu (Kentsel)																							
	18-24				25-34				35-44				45-54				55-64				55-64			
	Erkek	%	Kadın	%	Erkek	%	Kadın	%	Erkek	%	Kadın	%	Erkek	%	Kadın	%	Erkek	%	Kadın	%	Erkek	%	Kadın	%
Çanakkale	0	0,0	0	0,0	957	57,0	721	43,0	1.904	54,9	1.567	45,1	2.031	61,9	1.249	38,1	1.255	64,7	684	35,3	636	58,1	459	41,9
Çankırı	0	0,0	0	0,0	412	52,2	378	47,8	950	60,8	613	39,2	971	67,5	468	32,5	822	80,4	200	19,6	354	82,7	74	17,3
Çorum	0	0,0	0	0,0	1.395	55,8	1.107	44,2	2.733	59,8	1.837	40,2	2.534	66,5	1.275	33,5	1.683	80,3	413	19,7	704	83,8	136	16,2
Denizli	0	0,0	0	0,0	2.894	53,9	2.472	46,1	4.853	56,7	3.706	43,3	4.196	62,0	2.575	38,0	2.562	69,8	1.111	30,2	1.060	74,0	373	26,0
Diyarbakır	0	0,0	0	0,0	3.357	59,3	2.306	40,7	6.373	65,9	3.299	34,1	4.505	73,1	1.654	26,9	2.022	79,3	529	20,7	816	84,0	155	16,0
Düzce	0	0,0	0	0,0	636	51,1	608	48,9	1.391	56,3	1.081	43,7	1.256	63,8	714	36,2	767	72,6	290	27,4	361	74,6	123	25,4
Edirne	0	0,0	0	0,0	1.014	57,6	747	42,4	1.962	54,6	1.629	45,4	2.173	61,2	1.378	38,8	1.602	65,6	840	34,4	681	63,9	385	36,1
Elazığ	0	0,0	0	0,0	1.386	50,9	1.337	49,1	3.852	60,6	2.500	39,4	3.207	65,8	1.665	34,2	1.973	79,3	516	20,7	937	86,3	149	13,7
Erzincan	0	0,0	0	0,0	348	45,3	420	54,7	1.059	55,6	847	44,4	1.066	68,7	485	31,3	624	80,4	152	19,6	315	86,1	51	13,9
Erzurum	0	0,0	0	0,0	1.490	48,7	1.568	51,3	4.008	59,4	2.734	40,6	3.610	68,5	1.658	31,5	2.040	77,2	602	22,8	1.181	83,2	238	16,8
Eskişehir	0	0,0	0	0,0	1.994	44,5	2.491	55,5	5.740	53,9	4.918	46,1	6.275	60,7	4.069	39,3	4.097	65,7	2.138	34,3	2.346	66,9	1.160	33,1
Gaziantep	0	0,0	0	0,0	5.819	55,7	4.619	44,3	11.135	61,7	6.925	38,3	7.612	66,2	3.894	33,8	3.703	74,8	1.250	25,2	1.367	75,6	441	24,4
Giresun	0	0,0	0	0,0	881	52,2	807	47,8	1.983	54,3	1.667	45,7	2.238	62,1	1.368	37,9	1.440	74,8	486	25,2	637	78,4	176	21,6
Gümüşhane	0	0,0	0	0,0	211	51,7	197	48,3	490	55,4	395	44,6	484	65,9	251	34,1	258	76,1	81	23,9	127	84,7	23	15,3
Hakkari	0	0,0	0	0,0	419	51,4	396	48,6	664	59,9	444	40,1	494	72,0	192	28,0	248	80,5	60	19,5	96	92,3	8	7,7
Hatay	0	0,0	0	0,0	2.618	49,7	2.649	50,3	4.946	53,5	4.307	46,5	4.984	61,2	3.162	38,8	2.839	69,7	1.233	30,3	1.180	71,4	472	28,6
İğdir	0	0,0	0	0,0	351	55,9	277	44,1	628	58,7	442	41,3	486	64,5	268	35,5	292	74,9	98	25,1	145	84,8	26	15,2
Isparta	0	0,0	0	0,0	859	49,6	874	50,4	1.829	54,8	1.506	45,2	2.045	63,1	1.194	36,9	1.471	76,6	450	23,4	696	73,9	246	26,1
İstanbul	0	0,0	0	0,0	61.679	55,9	48.717	44,1	118.769	57,4	88.292	42,6	93.750	60,9	60.289	39,1	46.978	58,6	33.134	41,4	24.401	45,9	28.759	54,1
İzmir	0	0,0	0	0,0	15.817	55,1	12.888	44,9	28.557	54,5	23.879	45,5	26.831	57,6	19.783	42,4	17.816	57,1	13.398	42,9	11.115	51,8	10.346	48,2
K.maraş	0	0,0	0	0,0	2.783	50,7	2.701	49,3	5.511	59,5	3.752	40,5	4.287	67,7	2.042	32,3	2.102	78,4	580	21,6	821	82,8	170	17,2

(devam ediyor)

**Ek-EG.2**

*Tüm İllerde Kentsel Alanda Bulunan Ortaokul veya Dengi Okul Mezunu Yetişkin Nüfusun Yaş Gruplarının Cinsiyete Göre Dağılımı  
(devam)*

	Ortaokul veya Dengi Okul Mezunu (Kentsel)																							
	18-24				25-34				35-44				45-54				55-64				55-64			
	Erkek	%	Kadın	%	Erkek	%	Kadın	%	Erkek	%	Kadın	%	Erkek	%	Kadın	%	Erkek	%	Kadın	%	Erkek	%	Kadın	%
Karabük	0	0,0	0	0,0	557	47,2	623	52,8	1.582	59,5	1.079	40,5	1.670	69,1	748	30,9	1.004	78,4	277	21,6	451	80,0	113	20,0
Karaman	0	0,0	0	0,0	584	57,3	436	42,7	1.103	62,2	671	37,8	854	62,2	518	37,8	529	76,2	165	23,8	251	81,2	58	18,8
Kars	0	0,0	0	0,0	440	44,8	542	55,2	940	54,2	793	45,8	857	64,7	467	35,3	488	76,4	151	23,6	236	84,3	44	15,7
Kastamonu	0	0,0	0	0,0	763	58,8	535	41,2	1.536	61,5	960	38,5	1.606	69,9	690	30,1	1.435	78,2	401	21,8	578	81,1	135	18,9
Kayseri	0	0,0	0	0,0	4.436	50,3	4.378	49,7	9.092	57,1	6.837	42,9	7.408	63,2	4.310	36,8	4.659	75,5	1.514	24,5	1.820	81,7	409	18,3
Kırıkkale	0	0,0	0	0,0	792	39,3	1.224	60,7	2.310	51,4	2.183	48,6	2.663	62,8	1.580	37,2	1.898	76,1	597	23,9	780	79,5	201	20,5
Kırklareli	0	0,0	0	0,0	843	50,9	813	49,1	1.765	51,8	1.644	48,2	1.868	59,6	1.268	40,4	1.274	62,9	750	37,1	651	59,8	437	40,2
Kırşehir	0	0,0	0	0,0	584	44,8	721	55,2	1.325	50,4	1.304	49,6	1.268	60,4	831	39,6	805	78,8	216	21,2	329	81,4	75	18,6
Kilis	0	0,0	0	0,0	290	49,2	299	50,8	680	60,2	450	39,8	622	69,6	272	30,4	338	78,8	91	21,2	179	78,2	50	21,8
Kocaeli	0	0,0	0	0,0	6.783	51,0	6.505	49,0	13.952	57,5	10.325	42,5	12.404	63,8	7.052	36,2	6.710	66,5	3.373	33,5	2.934	64,1	1.644	35,9
Konya	0	0,0	0	0,0	5.903	59,4	4.034	40,6	9.785	59,1	6.772	40,9	9.264	66,3	4.707	33,7	5.523	76,8	1.671	23,2	2.597	81,1	606	18,9
Kütahya	0	0,0	0	0,0	1.397	53,4	1.221	46,6	3.009	59,6	2.036	40,4	2.886	67,4	1.393	32,6	1.901	76,6	582	23,4	606	72,3	232	27,7
Malatya	0	0,0	0	0,0	1.408	44,4	1.760	55,6	4.368	54,1	3.703	45,9	4.022	60,2	2.655	39,8	2.598	76,0	820	24,0	1.179	84,8	212	15,2
Manisa	0	0,0	0	0,0	3.792	57,3	2.831	42,7	6.394	56,8	4.855	43,2	5.699	63,4	3.288	36,6	3.328	70,4	1.396	29,6	1.683	68,6	772	31,4
Mardin	0	0,0	0	0,0	1.307	54,1	1.108	45,9	2.663	63,1	1.560	36,9	1.649	71,7	652	28,3	731	77,9	207	22,1	351	81,1	82	18,9
Mersin	0	0,0	0	0,0	4.364	53,1	3.861	46,9	9.718	55,3	7.857	44,7	8.577	57,7	6.284	42,3	5.300	62,6	3.165	37,4	2.659	64,5	1.461	35,5
Muğla	0	0,0	0	0,0	1.568	57,6	1.154	42,4	2.875	56,8	2.191	43,2	2.690	61,2	1.709	38,8	1.602	62,3	970	37,7	853	60,3	561	39,7
Muş	0	0,0	0	0,0	457	50,9	441	49,1	944	66,2	483	33,8	699	77,9	198	22,1	321	83,4	64	16,6	134	88,7	17	11,3
Nevşehir	0	0,0	0	0,0	722	49,2	745	50,8	1.459	54,5	1.220	45,5	1.240	61,7	769	38,3	772	75,7	248	24,3	352	85,4	60	14,6
Niğde	0	0,0	0	0,0	580	48,2	624	51,8	1.285	54,8	1.058	45,2	1.270	61,2	804	38,8	702	72,3	269	27,7	301	71,2	122	28,8
Ordu	0	0,0	0	0,0	1.801	52,6	1.624	47,4	3.773	54,9	3.105	45,1	3.483	63,5	2.005	36,5	1.756	73,0	651	27,0	830	75,1	275	24,9

(devam ediyor)

**Ek-EG.2**

*Tüm İllerde Kentsel Alanda Bulunan Ortaokul veya Dengi Okul Mezunu Yetişkin Nüfusun Yaş Gruplarının Cinsiyete Göre Dağılımı  
(devam)*

	Ortaokul veya Dengi Okul Mezunu (Kentsel)																							
	18-24				25-34				35-44				45-54				55-64				55-64			
	Erkek	%	Kadı n	%	Erkek	%	Kadın	%	Erkek	%	Kadın	%	Erkek	%	Kadın	%	Erkek	%	Kadın	%	Erkek	%	Kadın	%
Osmaniye	0	0,0	0	0,0	1.562	52,3	1.423	47,7	3.246	57,7	2.377	42,3	2.535	63,2	1.473	36,8	1.580	77,5	459	22,5	549	84,3	102	15,7
Rize	0	0,0	0	0,0	623	51,0	598	49,0	1.616	55,5	1.296	44,5	1.996	71,2	807	28,8	811	77,6	234	22,4	369	82,6	78	17,4
Sakarya	0	0,0	0	0,0	2.854	53,2	2.514	46,8	6.350	58,8	4.456	41,2	5.524	65,8	2.875	34,2	3.228	73,0	1.191	27,0	1.318	72,1	509	27,9
Samsun	0	0,0	0	0,0	2.963	54,4	2.488	45,6	5.897	54,7	4.886	45,3	6.039	59,6	4.100	40,4	3.834	67,8	1.822	32,2	1.861	66,6	934	33,4
Siirt	0	0,0	0	0,0	504	58,7	354	41,3	950	63,9	536	36,1	738	76,1	232	23,9	366	84,5	67	15,5	165	88,7	21	11,3
Sinop	0	0,0	0	0,0	360	55,3	291	44,7	775	58,5	550	41,5	894	66,0	461	34,0	810	76,7	246	23,3	369	76,6	113	23,4
Sivas	0	0,0	0	0,0	1.601	47,0	1.805	53,0	3.490	54,6	2.900	45,4	3.164	62,1	1.931	37,9	2.030	75,7	652	24,3	914	81,1	213	18,9
Ş.urfa	0	0,0	0	0,0	2.171	59,6	1.471	40,4	4.408	68,0	2.072	32,0	3.348	76,6	1.023	23,4	1.395	84,5	255	15,5	510	85,4	87	14,6
Şırnak	0	0,0	0	0,0	682	60,1	453	39,9	1.021	69,7	443	30,3	639	81,2	148	18,8	263	87,1	39	12,9	92	88,5	12	11,5
Tekirdağ	0	0,0	0	0,0	2.576	54,5	2.154	45,5	4.805	56,1	3.755	43,9	3.929	59,2	2.712	40,8	2.470	53,7	2.128	46,3	1.549	58,5	1.100	41,5
Tokat	0	0,0	0	0,0	1.140	51,0	1.097	49,0	2.627	56,3	2.042	43,7	2.628	65,0	1.413	35,0	1.635	75,7	526	24,3	773	81,0	181	19,0
Trabzon	0	0,0	0	0,0	1.629	52,9	1.452	47,1	3.113	52,4	2.828	47,6	3.411	61,1	2.168	38,9	2.067	69,7	899	30,3	901	72,1	348	27,9
Tunceli	0	0,0	0	0,0	173	55,1	141	44,9	344	55,8	273	44,2	318	62,7	189	37,3	193	81,8	43	18,2	118	92,2	10	7,8
Uşak	0	0,0	0	0,0	1.161	56,5	893	43,5	1.838	59,5	1.250	40,5	1.485	62,7	883	37,3	1.014	71,4	406	28,6	413	75,0	138	25,0
Van	0	0,0	0	0,0	1.502	52,8	1.344	47,2	2.570	62,3	1.552	37,7	2.085	74,9	698	25,1	924	80,1	230	19,9	427	89,7	49	10,3
Yalova	0	0,0	0	0,0	495	50,4	487	49,6	1.169	51,7	1.094	48,3	1.236	56,0	970	44,0	958	58,7	673	41,3	625	55,7	497	44,3
Yozgat	0	0,0	0	0,0	980	47,9	1.064	52,1	2.263	56,9	1.713	43,1	2.047	67,6	981	32,4	1.236	82,3	266	17,7	509	86,4	80	13,6
Zonguldak	0	0,0	0	0,0	967	46,8	1.101	53,2	2.315	56,0	1.820	44,0	2.315	58,4	1.648	41,6	1.473	67,7	703	32,3	533	62,6	319	37,4
<b>Toplam</b>	<b>0</b>	<b>0,0</b>	<b>0</b>	<b>0,0</b>	<b>230.856</b>	<b>53,7</b>	<b>199.081</b>	<b>46,3</b>	<b>459.103</b>	<b>56,9</b>	<b>347.596</b>	<b>43,1</b>	<b>397.947</b>	<b>61,8</b>	<b>245.843</b>	<b>38,2</b>	<b>231.015</b>	<b>65,3</b>	<b>122.606</b>	<b>34,7</b>	<b>113.862</b>	<b>59,7</b>	<b>76.865</b>	<b>40,3</b>

**Ek-FA**

*Tüm İllerde Kırsal ve Kentsel Alanda Bulunan Lise veya Dengi Okul Mezunu Yetişkin Nüfusun Lise veya Dengi Okul Mezunu Toplam Kırsal ve Kentsel Nüfus İçinde Dağılımı*

	Lise veya Dengi Okul Mezunu					Lise veya Dengi Okul Mezunu			
	Kır	%	Kent	%		Kır	%	Kent	%
Adana	23.723	1,8	329.122	3,1	K.maraş	29.099	2,2	103.534	1,0
Adıyaman	15.547	1,2	60.899	0,6	Karabük	6.065	0,5	36.625	0,3
Afyon	23.719	1,8	75.029	0,7	Karaman	4.551	0,3	27.335	0,3
Ağrı	6.996	0,5	31.626	0,3	Kars	7.536	0,6	26.005	0,2
Aksaray	8.246	0,6	36.213	0,3	Kastamonu	9.652	0,7	39.989	0,4
Amasya	8.758	0,7	41.566	0,4	Kayseri	11.143	0,8	197.906	1,9
Ankara	10.404	0,8	1.037.989	9,7	Kırıkkale	4.555	0,3	55.419	0,5
Antalya	61.498	4,7	289.505	2,7	Kırklareli	13.863	1,0	54.266	0,5
Ardahan	4.741	0,4	8.314	0,1	Kırşehir	5.523	0,4	35.105	0,3
Artvin	9.670	0,7	22.703	0,2	Kilis	1.892	0,1	12.395	0,1
Aydın	31.496	2,4	115.744	1,1	Kocaeli	-	-	310.478	2,9
Balıkesir	44.470	3,4	146.248	1,4	Konya	31.127	2,4	230.921	2,2
Bartın	9.972	0,8	14.543	0,1	Kütahya	15.239	1,2	83.910	0,8
Batman	6.635	0,5	49.734	0,5	Malatya	29.043	2,2	104.029	1,0
Bayburt	2.417	0,2	9.779	0,1	Manisa	30.444	2,3	150.864	1,4
Bilecik	4.725	0,4	35.790	0,3	Mardin	16.431	1,2	58.628	0,5
Bingöl	5.812	0,4	26.650	0,2	Mersin	35.073	2,7	229.392	2,1
Bitlis	4.638	0,4	28.910	0,3	Muğla	60.545	4,6	80.582	0,8
Bolu	12.121	0,9	41.470	0,4	Muş	10.064	0,8	23.075	0,2
Burdur	7.273	0,6	32.820	0,3	Nevşehir	10.832	0,8	30.882	0,3
Bursa	23.276	1,8	451.829	4,2	Niğde	11.016	0,8	33.924	0,3
Çanakkale	20.748	1,6	61.983	0,6	Ordu	26.900	2,0	79.186	0,7
Çankırı	5.644	0,4	25.275	0,2	Osmaniye	15.154	1,1	62.199	0,6
Çorum	7.485	0,6	56.631	0,5	Rize	15.289	1,2	42.908	0,4
Denizli	23.670	1,8	123.767	1,2	Sakarya	21.588	1,6	132.672	1,2
Diyarbakır	14.832	1,1	152.961	1,4	Samsun	24.017	1,8	156.341	1,5
Düzce	18.796	1,4	36.508	0,3	Siirt	4.352	0,3	26.141	0,2
Edirne	11.459	0,9	62.145	0,6	Sinop	5.017	0,4	20.411	0,2
Elazığ	11.821	0,9	79.817	0,7	Sivas	12.334	0,9	90.111	0,8
Erzincan	9.468	0,7	30.983	0,3	Şanlıurfa	31.186	2,4	82.442	0,8
Erzurum	11.801	0,9	99.518	0,9	Şırnak	6.630	0,5	31.355	0,3
Eskişehir	7.632	0,6	170.881	1,6	Tekirdağ	35.706	2,7	122.420	1,1
Gaziantep	11.073	0,8	178.128	1,7	Tokat	18.730	1,4	63.183	0,6
Giresun	13.995	1,1	54.837	0,5	Trabzon	47.387	3,6	97.120	0,9
Gümüşhane	6.551	0,5	17.634	0,2	Tunceli	3.167	0,2	16.757	0,2
Hakkari	10.098	0,8	28.780	0,3	Uşak	8.314	0,6	43.655	0,4
Hatay	67.457	5,1	121.118	1,1	Van	19.620	1,5	67.263	0,6
Iğdır	5.399	0,4	15.930	0,1	Yalova	9.447	0,7	30.924	0,3
Isparta	12.578	1,0	67.156	0,6	Yozgat	12.625	1,0	49.756	0,5
İstanbul	-	-	2.490.031	23,3	Zonguldak	38.035	2,9	64.215	0,6
İzmir	25.567	1,9	723.304	6,8	<b>Toplam</b>	<b>1.321.402</b>	<b>100,0</b>	<b>10.688.193</b>	<b>100,0</b>

**Ek-FB***Tüm İllerde Bulunan Lise veya Dengi Okul Mezunu Yetişkin Nüfusun Kır-Kent Dağılımı*

	Lise veya Dengi Okul Mezunu						Lise veya Dengi Okul Mezunu				
	Kır	%	Kent	%	Toplam		Kır	%	Kent	%	Toplam
Adana	23.723	6,7	329.122	93,3	352.845	K.maraş	29.099	21,9	103.534	78,1	132.633
Adıyaman	15.547	20,3	60.899	79,7	76.446	Karabük	6.065	14,2	36.625	85,8	42.690
Afyon	23.719	24,0	75.029	76,0	98.748	Karaman	4.551	14,3	27.335	85,7	31.886
Ağrı	6.996	18,1	31.626	81,9	38.622	Kars	7.536	22,5	26.005	77,5	33.541
Aksaray	8.246	18,5	36.213	81,5	44.459	Kastamonu	9.652	19,4	39.989	80,6	49.641
Amasya	8.758	17,4	41.566	82,6	50.324	Kayseri	11.143	5,3	197.906	94,7	209.049
Ankara	10.404	1,0	1.037.989	99,0	1.048.393	Kırkkale	4.555	7,6	55.419	92,4	59.974
Antalya	61.498	17,5	289.505	82,5	351.003	Kırklareli	13.863	20,3	54.266	79,7	68.129
Ardahan	4.741	36,3	8.314	63,7	13.055	Kırşehir	5.523	13,6	35.105	86,4	40.628
Artvin	9.670	29,9	22.703	70,1	32.373	Kilis	1.892	13,2	12.395	86,8	14.287
Aydın	31.496	21,4	115.744	78,6	147.240	Kocaeli	-	-	310.478	-	310.478
Balıkesir	44.470	23,3	146.248	76,7	190.718	Konya	31.127	12	230.921	88	262.048
Bartın	9.972	40,7	14.543	59,3	24.515	Kütahya	15.239	15,4	83.910	84,6	99.149
Batman	6.635	11,8	49.734	88,2	56.369	Malatya	29.043	21,8	104.029	78,2	133.072
Bayburt	2.417	19,8	9.779	80,2	12.196	Manisa	30.444	16,8	150.864	83,2	181.308
Bilecik	4.725	11,7	35.790	88,3	40.515	Mardin	16.431	21,9	58.628	78,1	75.059
Bingöl	5.812	17,9	26.650	82,1	32.462	Mersin	35.073	13,3	229.392	86,7	264.465
Bitlis	4.638	13,8	28.910	86,2	33.548	Muğla	60.545	42,9	80.582	57,1	141.127
Bolu	12.121	22,6	41.470	77,4	53.591	Muş	10.064	30,4	23.075	69,6	33.139
Burdur	7.273	18,1	32.820	81,9	40.093	Nevşehir	10.832	26,0	30.882	74,0	41.714
Bursa	23.276	4,9	451.829	95,1	475.105	Niğde	11.016	24,5	33.924	75,5	44.940
Çanakkale	20.748	25,1	61.983	74,9	82.731	Ordu	26.900	25,4	79.186	74,6	106.086
Çankırı	5.644	18,3	25.275	81,7	30.919	Osmaniye	15.154	19,6	62.199	80,4	77.353
Çorum	7.485	11,7	56.631	88,3	64.116	Rize	15.289	26,3	42.908	73,7	58.197
Denizli	23.670	16,1	123.767	83,9	147.437	Sakarya	21.588	14,0	132.672	86,0	154.260
Diyarbakır	14.832	8,8	152.961	91,2	167.793	Samsun	24.017	13,3	156.341	86,7	180.358
Düzce	18.796	34,0	36.508	66,0	55.304	Siirt	4.352	14,3	26.141	85,7	30.493
Edirne	11.459	15,6	62.145	84,4	73.604	Sinop	5.017	19,7	20.411	80,3	25.428
Elazığ	11.821	12,9	79.817	87,1	91.638	Sivas	12.334	12,0	90.111	88,0	102.445
Erzincan	9.468	23,4	30.983	76,6	40.451	Şanlıurfa	31.186	27,4	82.442	72,6	113.628
Erzurum	11.801	10,6	99.518	89,4	111.319	Şırnak	6.630	17,5	31.355	82,5	37.985
Eskişehir	7.632	4,3	170.881	95,7	178.513	Tekirdağ	35.706	22,6	122.420	77,4	158.126
Gaziantep	11.073	5,9	178.128	94,1	189.201	Tokat	18.730	22,9	63.183	77,1	81.913
Giresun	13.995	20,3	54.837	79,7	68.832	Trabzon	47.387	32,8	97.120	67,2	144.507
Gümüşhane	6.551	27,1	17.634	72,9	24.185	Tunceli	3.167	15,9	16.757	84,1	19.924
Hakkari	10.098	26,0	28.780	74,0	38.878	Uşak	8.314	16,0	43.655	84,0	51.969
Hatay	67.457	35,8	121.118	64,2	188.575	Van	19.620	22,6	67.263	77,4	86.883
Iğdır	5.399	25,3	15.930	74,7	21.329	Yalova	9.447	23,4	30.924	76,6	40.371
Isparta	12.578	15,8	67.156	84,2	79.734	Yozgat	12.625	20,2	49.756	79,8	62.381
İstanbul	-	-	2.490.031	-	2.490.031	Zonguldak	38.035	37,2	64.215	62,8	102.250
İzmir	25567	3,4	723.304	96,6	748.871	<b>Toplam</b>	<b>1.321.402</b>	<b>11,0</b>	<b>10.688.193</b>	<b>89,0</b>	<b>12.009.595</b>

## Ek-FC

## Tüm İllerde Kırsal ve Kentsel Alanda Bulunan Lise veya Dengi Okul Mezunu Yetişkin Nüfusun Yaş Gruplarına Göre Dağılımı

	Lise veya Dengi Okul Mezunu																							
	18-24				25-34				35-44				45-54				55-64				65+			
	Kır	%	Kent	%	Kır	%	Kent	%	Kır	%	Kent	%	Kır	%	Kent	%	Kır	%	Kent	%	Kır	%	Kent	%
Adana	7.596	1,5	90.233	2,8	7.650	1,9	101.028	3,1	4.113	1,9	67.032	3,2	3.031	2,3	45.820	3,5	1.068	2,2	19.048	3,6	265	1,6	5.961	2,5
Adıyaman	7.351	1,5	23.324	0,7	5.480	1,3	19.400	0,6	1.625	0,8	10.227	0,5	818	0,6	5.707	0,4	215	0,4	1.805	0,3	58	0,4	436	0,2
Afyon	8.884	1,8	29.139	0,9	8.000	1,9	20.347	0,6	3.951	1,8	12.469	0,6	2.073	1,6	8.422	0,6	659	1,3	3.505	0,7	152	0,9	1.147	0,5
Ağrı	3.072	0,6	13.851	0,4	2.190	0,5	9.678	0,3	1.005	0,5	4.686	0,2	531	0,4	2.443	0,2	154	0,3	797	0,1	44	0,3	171	0,1
Aksaray	2.980	0,6	14.312	0,4	2.873	0,7	11.021	0,3	1.662	0,8	6.294	0,3	544	0,4	3.140	0,2	151	0,3	1.172	0,2	36	0,2	274	0,1
Amasya	3.337	0,7	13.535	0,4	2.593	0,6	11.855	0,4	1.466	0,7	8.095	0,4	986	0,7	5.400	0,4	282	0,6	2.017	0,4	94	0,6	664	0,3
Ankara	3.321	0,7	298.591	9,1	3.223	0,8	306.342	9,4	1.808	0,8	210.065	10,1	1.312	1,0	132.740	10,1	560	1,1	59.573	11,2	180	1,1	30.678	12,9
Antalya	17.848	3,6	68.296	2,1	20.734	5,0	89.843	2,8	12.525	5,8	66.744	3,2	7.209	5,5	41.030	3,1	2.398	4,9	16.768	3,1	784	4,8	6.824	2,9
Ardahan	1.630	0,3	3.219	0,1	1.395	0,3	2.203	0,1	828	0,4	1.566	0,1	605	0,5	886	0,1	237	0,5	339	0,1	46	0,3	101	0,0
Artvin	2.778	0,6	7.140	0,2	2.801	0,7	5.936	0,2	1.750	0,8	4.473	0,2	1.346	1,0	3.506	0,3	772	1,6	1.312	0,2	223	1,4	336	0,1
Aydın	12.499	2,5	33.608	1,0	8.918	2,2	31.302	1,0	4.821	2,2	22.495	1,1	3.298	2,5	16.912	1,3	1.408	2,9	8.200	1,5	552	3,4	3.227	1,4
Balıkesir	15.141	3,0	43.083	1,3	10.920	2,6	38.549	1,2	7.353	3,4	29.187	1,4	5.986	4,5	21.355	1,6	3.179	6,5	9.368	1,8	1.891	11,6	4.706	2,0
Bartın	4.348	0,9	4.627	0,1	3.163	0,8	4.069	0,1	1.577	0,7	2.961	0,1	615	0,5	1.826	0,1	229	0,5	826	0,2	40	0,2	234	0,1
Batman	3.008	0,6	18.277	0,6	2.149	0,5	16.257	0,5	944	0,4	8.869	0,4	380	0,3	4.425	0,3	122	0,2	1.553	0,3	32	0,2	353	0,1
Bayburt	1.016	0,2	5.226	0,2	736	0,2	2.316	0,1	354	0,2	1.172	0,1	216	0,2	708	0,1	80	0,2	283	0,1	15	0,1	74	0,0
Bilecik	1.643	0,3	12.943	0,4	1.605	0,4	10.949	0,3	790	0,4	6.583	0,3	464	0,4	3.770	0,3	172	0,4	1.128	0,2	51	0,3	417	0,2
Bingöl	2.889	0,6	10.755	0,3	1.871	0,5	8.918	0,3	569	0,3	4.084	0,2	323	0,2	2.057	0,2	116	0,2	618	0,1	44	0,3	218	0,1
Bitlis	1.991	0,4	12.350	0,4	1.682	0,4	8.703	0,3	591	0,3	4.471	0,2	277	0,2	2.418	0,2	83	0,2	761	0,1	14	0,1	207	0,1
Bolu	5.690	1,1	15.757	0,5	3.292	0,8	11.805	0,4	1.677	0,8	7.359	0,4	993	0,8	4.283	0,3	375	0,8	1.636	0,3	94	0,6	630	0,3
Burdur	2.739	0,6	13.947	0,4	2.223	0,5	8.045	0,2	1.196	0,6	5.205	0,2	815	0,6	3.860	0,3	239	0,5	1.317	0,2	61	0,4	446	0,2
Bursa	8.807	1,8	118.331	3,6	7.147	1,7	146.091	4,5	3.862	1,8	96.246	4,6	2.336	1,8	58.462	4,5	850	1,7	24.071	4,5	274	1,7	8.628	3,6

(devam ediyor)

## Ek-FC

*Tüm İllerde Kırsal ve Kentsel Alanda Bulunan Lise veya Dengi Okul Mezunu Yetişkin Nüfusun Yaş Gruplarına Göre Dağılımı (devam)*

## Lise veya Dengi Okul Mezunu

	18-24		25-34				35-44				45-54				55-64				65+					
	Kır	%	Kent	%	Kır	%	Kent	%	Kır	%	Kent	%	Kır	%	Kent	%	Kır	%	Kent	%	Kır	%	Kent	%
Çanakkale	7.102	1,4	21.610	0,7	5.956	1,4	16.457	0,5	3.407	1,6	10.995	0,5	2.715	2,1	8.212	0,6	1.063	2,2	3.266	0,6	505	3,1	1.443	0,6
Çankırı	1.762	0,4	9.573	0,3	1.548	0,4	6.824	0,2	980	0,5	4.398	0,2	735	0,6	2.897	0,2	452	0,9	1.149	0,2	167	1,0	434	0,2
Çorum	3.531	0,7	19.364	0,6	2.195	0,5	17.691	0,5	973	0,5	10.523	0,5	477	0,4	6.058	0,5	240	0,5	2.272	0,4	69	0,4	723	0,3
Denizli	8.942	1,8	40.894	1,2	7.498	1,8	37.688	1,2	3.985	1,9	22.789	1,1	2.412	1,8	14.798	1,1	662	1,3	5.826	1,1	171	1,0	1.772	0,7
Diyarbakır	7.546	1,5	58.179	1,8	4.542	1,1	50.586	1,6	1.667	0,8	25.606	1,2	793	0,6	13.229	1,0	217	0,4	4.040	0,8	67	0,4	1.321	0,6
Düzce	7.981	1,6	10.995	0,3	5.795	1,4	12.100	0,4	2.774	1,3	7.213	0,3	1.567	1,2	4.259	0,3	555	1,1	1.476	0,3	124	0,8	465	0,2
Edirne	4.160	0,8	22.375	0,7	3.572	0,9	15.478	0,5	2.026	0,9	11.238	0,5	1.298	1,0	8.544	0,7	339	0,7	3.304	0,6	64	0,4	1.206	0,5
Elazığ	4.756	1,0	28.787	0,9	3.492	0,8	22.066	0,7	1.719	0,8	13.746	0,7	1.132	0,9	9.861	0,8	552	1,1	4.117	0,8	170	1,0	1.240	0,5
Erzincan	3.234	0,7	14.528	0,4	3.368	0,8	7.803	0,2	1.586	0,7	4.693	0,2	863	0,7	2.834	0,2	303	0,6	845	0,2	114	0,7	280	0,1
Erzurum	4.876	1,0	42.007	1,3	3.921	0,9	27.049	0,8	1.691	0,8	16.379	0,8	873	0,7	9.288	0,7	342	0,7	3.580	0,7	98	0,6	1.215	0,5
Eskişehir	2.447	0,5	57.916	1,8	2.333	0,6	48.007	1,5	1.569	0,7	31.289	1,5	950	0,7	21.109	1,6	258	0,5	8.726	1,6	75	0,5	3.834	1,6
Gaziantep	4.452	0,9	59.907	1,8	3.811	0,9	59.753	1,8	1.626	0,8	33.446	1,6	831	0,6	17.066	1,3	286	0,6	6.147	1,2	67	0,4	1.809	0,8
Giresun	5.383	1,1	20.574	0,6	3.683	0,9	14.151	0,4	2.147	1,0	9.456	0,5	1.773	1,3	7.375	0,6	813	1,7	2.582	0,5	196	1,2	699	0,3
Gümüşhane	2.189	0,4	8.818	0,3	2.181	0,5	4.122	0,1	1.085	0,5	2.447	0,1	725	0,6	1.650	0,1	281	0,6	440	0,1	90	0,6	157	0,1
Hakkari	5.879	1,2	13.736	0,4	3.068	0,7	9.628	0,3	725	0,3	3.298	0,2	281	0,2	1.462	0,1	98	0,2	492	0,1	47	0,3	164	0,1
Hatay	25.913	5,2	37.492	1,1	22.507	5,4	35.097	1,1	10.801	5,0	22.609	1,1	6.033	4,6	17.422	1,3	1.837	3,7	6.590	1,2	366	2,2	1.908	0,8
Iğdır	2.187	0,4	5.488	0,2	1.706	0,4	4.989	0,2	862	0,4	2.910	0,1	449	0,3	1.816	0,1	169	0,3	615	0,1	26	0,2	112	0,0
Isparta	4.429	0,9	27.677	0,8	4.275	1,0	16.825	0,5	2.121	1,0	11.188	0,5	1.185	0,9	7.296	0,6	416	0,8	3.021	0,6	152	0,9	1.149	0,5
İstanbul	-	-	662.368	20,2	-	-	810.314	24,9	-	-	516.849	24,8	-	-	302.830	23,1	-	-	123.557	23,2	-	-	74.113	31,1
İzmir	8.806	1,8	185.506	5,7	7.890	1,9	211.278	6,5	4.075	1,9	145.607	7,0	2.826	2,1	101.568	7,7	1.286	2,6	49.934	9,4	684	4,2	29.411	12,3
K.maraş	12.091	2,4	34.823	1,1	10.149	2,5	35.229	1,1	4.263	2,0	18.905	0,9	1.882	1,4	10.183	0,8	578	1,2	3.519	0,7	136	0,8	875	0,4

(devam ediyor)

## Ek-FC

*Tüm İllerde Kırsal ve Kentsel Alanda Bulunan Lise veya Dengi Okul Mezunu Yetişkin Nüfusun Yaş Gruplarına Göre Dağılımı (devam)*

	Lise veya Dengi Okul Mezunu																							
	18-24				25-34				35-44				45-54				55-64				65+			
	Kır	%	Kent	%	Kır	%	Kent	%	Kır	%	Kent	%	Kır	%	Kent	%	Kır	%	Kent	%	Kır	%	Kent	%
Karabük	3.394	0,7	14.101	0,4	1.276	0,3	9.026	0,3	685	0,3	6.889	0,3	424	0,3	4.197	0,3	215	0,4	1.855	0,3	71	0,4	557	0,2
Karaman	1.723	0,3	10.592	0,3	1.428	0,3	8.293	0,3	741	0,3	4.646	0,2	467	0,4	2.636	0,2	155	0,3	934	0,2	37	0,2	234	0,1
Kars	2.568	0,5	9.689	0,3	2.322	0,6	7.068	0,2	1.379	0,6	4.829	0,2	906	0,7	3.057	0,2	282	0,6	1.026	0,2	79	0,5	336	0,1
Kastamonu	3.602	0,7	14.446	0,4	3.104	0,8	11.385	0,4	1.516	0,7	6.817	0,3	924	0,7	4.859	0,4	371	0,8	1.848	0,3	135	0,8	634	0,3
Kayseri	4.557	0,9	63.881	2,0	3.733	0,9	65.936	2,0	1.462	0,7	36.616	1,8	923	0,7	20.946	1,6	332	0,7	7.967	1,5	136	0,8	2.560	1,1
Kırıkkale	1.356	0,3	20.563	0,6	1.479	0,4	13.873	0,4	840	0,4	9.991	0,5	563	0,4	7.403	0,6	275	0,6	2.906	0,5	42	0,3	683	0,3
Kırklareli	4.710	0,9	15.633	0,5	4.248	1,0	15.097	0,5	2.391	1,1	11.637	0,6	1.704	1,3	7.898	0,6	631	1,3	2.984	0,6	179	1,1	1.017	0,4
Kırşehir	1.852	0,4	13.791	0,4	1.649	0,4	9.064	0,3	1.066	0,5	5.960	0,3	693	0,5	4.493	0,3	200	0,4	1.401	0,3	63	0,4	396	0,2
Kilis	932	0,2	4.722	0,1	577	0,1	3.479	0,1	211	0,1	2.138	0,1	119	0,1	1.427	0,1	36	0,1	471	0,1	17	0,1	158	0,1
Kocaeli	-	-	86.460	2,6	-	-	102.193	3,1	-	-	65.286	3,1	-	-	36.168	2,8	-	-	14.746	2,8	-	-	5.625	2,4
Konya	11.212	2,3	87.566	2,7	9.931	2,4	66.786	2,1	5.388	2,5	38.198	1,8	3.315	2,5	24.904	1,9	1.024	2,1	9.954	1,9	257	1,6	3.513	1,5
Kütahya	5.741	1,2	36.196	1,1	5.068	1,2	21.997	0,7	2.656	1,2	13.280	0,6	1.324	1,0	8.488	0,6	365	0,7	2.963	0,6	85	0,5	986	0,4
Malatya	10.733	2,2	36.629	1,1	9.301	2,3	30.215	0,9	4.745	2,2	18.597	0,9	2.907	2,2	12.649	1,0	1.045	2,1	4.631	0,9	312	1,9	1.308	0,5
Manisa	13.321	2,7	47.370	1,4	8.580	2,1	47.168	1,5	4.516	2,1	28.188	1,4	3.126	2,4	18.859	1,4	724	1,5	6.664	1,2	177	1,1	2.615	1,1
Mardin	7.430	1,5	22.387	0,7	5.430	1,3	19.679	0,6	2.085	1,0	9.430	0,5	1.094	0,8	5.114	0,4	277	0,6	1.503	0,3	115	0,7	515	0,2
Mersin	12.101	2,4	63.155	1,9	10.687	2,6	67.761	2,1	5.769	2,7	44.874	2,2	4.037	3,1	33.561	2,6	1.883	3,8	14.564	2,7	596	3,7	5.477	2,3
Muğla	15.391	3,1	22.123	0,7	19.222	4,7	22.219	0,7	12.243	5,7	16.917	0,8	8.065	6,1	12.108	0,9	3.773	7,7	5.153	1,0	1.851	11,4	2.062	0,9
Muş	4.448	0,9	9.271	0,3	3.251	0,8	7.402	0,2	1.416	0,7	3.647	0,2	705	0,5	1.957	0,1	215	0,4	640	0,1	29	0,2	158	0,1
Nevşehir	3.495	0,7	9.983	0,3	3.607	0,9	9.237	0,3	2.066	1,0	6.063	0,3	1.163	0,9	3.907	0,3	384	0,8	1.275	0,2	117	0,7	417	0,2
Niğde	4.465	0,9	13.653	0,4	3.208	0,8	8.670	0,3	1.746	0,8	5.671	0,3	981	0,7	4.031	0,3	446	0,9	1.398	0,3	170	1,0	501	0,2
Ordu	8.877	1,8	24.280	0,7	7.642	1,8	22.658	0,7	4.817	2,2	16.207	0,8	3.631	2,8	11.098	0,8	1.445	2,9	3.736	0,7	488	3,0	1.207	0,5
Osmaniye	5.144	1,0	19.652	0,6	4.804	1,2	18.974	0,6	2.767	1,3	12.214	0,6	1.742	1,3	7.831	0,6	592	1,2	2.940	0,6	105	0,6	588	0,2

(devam ediyor)



## Ek-FC

*Tüm İllerde Kırsal ve Kentsel Alanda Bulunan Lise veya Dengi Okul Mezunu Yetişkin Nüfusun Yaş Gruplarına Göre Dağılımı (devam)*

## Lise veya Dengi Okul Mezunu

	18-24		25-34				35-44				45-54				55-64				65+					
	Kır	%	Kent	%	Kır	%	Kent	%	Kır	%	Kent	%	Kır	%	Kent	%	Kır	%	Kent	%	Kır	%	Kent	%
Rize	5.696	1,1	15.789	0,5	4.410	1,1	11.722	0,4	2.624	1,2	7.853	0,4	1.921	1,5	5.695	0,4	466	0,9	1.417	0,3	172	1,1	432	0,2
Sakarya	8.542	1,7	46.774	1,4	6.896	1,7	39.406	1,2	3.389	1,6	24.669	1,2	1.851	1,4	14.084	1,1	669	1,4	5.828	1,1	241	1,5	1.911	0,8
Samsun	11.088	2,2	51.956	1,6	6.871	1,7	43.314	1,3	3.291	1,5	29.473	1,4	1.998	1,5	20.597	1,6	616	1,3	8.216	1,5	153	0,9	2.785	1,2
Siirt	2.348	0,5	11.026	0,3	1.193	0,3	8.383	0,3	497	0,2	3.794	0,2	214	0,2	2.088	0,2	80	0,2	639	0,1	20	0,1	211	0,1
Sinop	2.183	0,4	6.864	0,2	1.385	0,3	5.450	0,2	600	0,3	3.552	0,2	506	0,4	2.960	0,2	268	0,5	1.104	0,2	75	0,5	481	0,2
Sivas	4.508	0,9	33.734	1,0	4.092	1,0	23.909	0,7	1.898	0,9	15.955	0,8	1.168	0,9	11.018	0,8	509	1,0	4.208	0,8	159	1,0	1.287	0,5
Ş. urfa	12.694	2,6	32.760	1,0	10.727	2,6	26.566	0,8	4.585	2,1	13.102	0,6	2.325	1,8	7.188	0,5	704	1,4	2.207	0,4	151	0,9	619	0,3
Şırnak	4.009	0,8	14.808	0,5	1.949	0,5	11.146	0,3	467	0,2	3.382	0,2	142	0,1	1.436	0,1	48	0,1	452	0,1	15	0,1	131	0,1
Tekirdağ	10.568	2,1	32.189	1,0	13.202	3,2	39.090	1,2	6.941	3,2	27.140	1,3	3.410	2,6	15.550	1,2	1.265	2,6	6.407	1,2	320	2,0	2.044	0,9
Tokat	7.916	1,6	21.508	0,7	5.181	1,3	17.526	0,5	3.180	1,5	11.738	0,6	1.768	1,3	8.318	0,6	558	1,1	3.173	0,6	127	0,8	920	0,4
Trabzon	18.006	3,6	34.277	1,0	14.055	3,4	26.041	0,8	7.807	3,6	17.756	0,9	4.977	3,8	13.170	1,0	2.028	4,1	4.473	0,8	514	3,2	1.403	0,6
Tunceli	849	0,2	7.455	0,2	1.201	0,3	4.871	0,1	469	0,2	2.427	0,1	390	0,3	1.387	0,1	196	0,4	500	0,1	62	0,4	117	0,0
Uşak	2.832	0,6	14.399	0,4	2.731	0,7	12.391	0,4	1.452	0,7	8.457	0,4	971	0,7	5.563	0,4	261	0,5	2.138	0,4	67	0,4	707	0,3
Van	12.133	2,4	25.758	0,8	4.848	1,2	21.927	0,7	1.558	0,7	10.975	0,5	792	0,6	6.028	0,5	233	0,5	2.016	0,4	56	0,3	559	0,2
Yalova	2.560	0,5	8.217	0,3	2.786	0,7	8.370	0,3	1.904	0,9	6.340	0,3	1.308	1,0	4.723	0,4	578	1,2	2.066	0,4	311	1,9	1.208	0,5
Yozgat	5.017	1,0	18.219	0,6	4.031	1,0	15.163	0,5	2.009	0,9	8.792	0,4	1.117	0,8	5.455	0,4	339	0,7	1.655	0,3	112	0,7	472	0,2
Zonguldak	12.546	2,5	18.714	0,6	13.084	3,2	18.484	0,6	6.549	3,1	12.876	0,6	3.972	3,0	8.855	0,7	1.531	3,1	4.017	0,8	353	2,2	1.269	0,5
<b>Toplam</b>	<b>496.781</b>	<b>100,0</b>	<b>3.273.751</b>	<b>100,0</b>	<b>413.324</b>	<b>100,0</b>	<b>3.249.731</b>	<b>100,0</b>	<b>214.274</b>	<b>100,0</b>	<b>2.082.243</b>	<b>100,0</b>	<b>131.601</b>	<b>100,0</b>	<b>1.310.633</b>	<b>100,0</b>	<b>49.115</b>	<b>100,0</b>	<b>533.670</b>	<b>100,0</b>	<b>16.307</b>	<b>100,0</b>	<b>238.165</b>	<b>100,0</b>

## Ek-FD

## Tüm İllerde Bulunan Lise veya Dengi Okul Mezunu Yetişkin Nüfusun Kır ve Kente Göre Yaş Grupları İçinde Dağılımı

## Lise veya Dengi Okul Mezunu

	18-24		25-34				35-44				45-54				55-64				65+					
	Kır	%	Kent	%	Kır	%	Kent	%	Kır	%	Kent	%	Kır	%	Kent	%	Kır	%	Kent	%	Kır	%	Kent	%
Adana	7.596	7,8	90.233	92,2	7.650	7,0	101.028	93,0	4.113	5,8	67.032	94,2	3.031	6,2	45.820	93,8	1.068	5,3	19.048	94,7	265	4,3	5.961	95,7
Adıyaman	7.351	24,0	23.324	76,0	5.480	22,0	19.400	78,0	1.625	13,7	10.227	86,3	818	12,5	5.707	87,5	215	10,6	1.805	89,4	58	11,7	436	88,3
Afyon	8.884	23,4	29.139	76,6	8.000	28,2	20.347	71,8	3.951	24,1	12.469	75,9	2.073	19,8	8.422	80,2	659	15,8	3.505	84,2	152	11,7	1.147	88,3
Ağrı	3.072	18,2	13.851	81,8	2.190	18,5	9.678	81,5	1.005	17,7	4.686	82,3	531	17,9	2.443	82,1	154	16,2	797	83,8	44	20,5	171	79,5
Aksaray	2.980	17,2	14.312	82,8	2.873	20,7	11.021	79,3	1.662	20,9	6.294	79,1	544	14,8	3.140	85,2	151	11,4	1.172	88,6	36	11,6	274	88,4
Amasya	3.337	19,8	13.535	80,2	2.593	17,9	11.855	82,1	1.466	15,3	8.095	84,7	986	15,4	5.400	84,6	282	12,3	2.017	87,7	94	12,4	664	87,6
Ankara	3.321	1,1	298.591	98,9	3.223	1,0	306.342	99,0	1.808	0,9	210.065	99,1	1.312	1,0	132.740	99,0	560	0,9	59.573	99,1	180	0,6	30.678	99,4
Antalya	17.848	20,7	68.296	79,3	20.734	18,8	89.843	81,2	12.525	15,8	66.744	84,2	7.209	14,9	41.030	85,1	2.398	12,5	16.768	87,5	784	10,3	6.824	89,7
Ardahan	1.630	33,6	3.219	66,4	1.395	38,8	2.203	61,2	828	34,6	1.566	65,4	605	40,6	886	59,4	237	41,1	339	58,9	46	31,3	101	68,7
Artvin	2.778	28,0	7.140	72,0	2.801	32,1	5.936	67,9	1.750	28,1	4.473	71,9	1.346	27,7	3.506	72,3	772	37,0	1.312	63,0	223	39,9	336	60,1
Aydın	12.499	27,1	33.608	72,9	8.918	22,2	31.302	77,8	4.821	17,6	22.495	82,4	3.298	16,3	16.912	83,7	1.408	14,7	8.200	85,3	552	14,6	3.227	85,4
Balıkesir	15.141	26,0	43.083	74,0	10.920	22,1	38.549	77,9	7.353	20,1	29.187	79,9	5.986	21,9	21.355	78,1	3.179	25,3	9.368	74,7	1.891	28,7	4.706	71,3
Bartın	4.348	48,4	4.627	51,6	3.163	43,7	4.069	56,3	1.577	34,8	2.961	65,2	615	25,2	1.826	74,8	229	21,7	826	78,3	40	14,6	234	85,4
Batman	3.008	14,1	18.277	85,9	2.149	11,7	16.257	88,3	944	9,6	8.869	90,4	380	7,9	4.425	92,1	122	7,3	1.553	92,7	32	8,3	353	91,7
Bayburt	1.016	16,3	5.226	83,7	736	24,1	2.316	75,9	354	23,2	1.172	76,8	216	23,4	708	76,6	80	22,0	283	78,0	15	16,9	74	83,1
Bilecik	1.643	11,3	12.943	88,7	1.605	12,8	10.949	87,2	790	10,7	6.583	89,3	464	11,0	3.770	89,0	172	13,2	1.128	86,8	51	10,9	417	89,1
Bingöl	2.889	21,2	10.755	78,8	1.871	17,3	8.918	82,7	569	12,2	4.084	87,8	323	13,6	2.057	86,4	116	15,8	618	84,2	44	16,8	218	83,2
Bitlis	1.991	13,9	12.350	86,1	1.682	16,2	8.703	83,8	591	11,7	4.471	88,3	277	10,3	2.418	89,7	83	9,8	761	90,2	14	6,3	207	93,7
Bolu	5.690	26,5	15.757	73,5	3.292	21,8	11.805	78,2	1.677	18,6	7.359	81,4	993	18,8	4.283	81,2	375	18,6	1.636	81,4	94	13,0	630	87,0
Burdur	2.739	16,4	13.947	83,6	2.223	21,6	8.045	78,4	1.196	18,7	5.205	81,3	815	17,4	3.860	82,6	239	15,4	1.317	84,6	61	12,0	446	88,0
Bursa	8.807	6,9	118.331	93,1	7.147	4,7	146.091	95,3	3.862	3,9	96.246	96,1	2.336	3,8	58.462	96,2	850	3,4	24.071	96,6	274	3,1	8.628	96,9

(devam ediyor)

## Ek-FD

*Tüm İllerde Bulunan Lise veya Dengi Okul Mezunu Yetişkin Nüfusun Kır ve Kente Göre Yaş Grupları İçinde Dağılımı (devam)*

	Lise veya Dengi Okul Mezunu																							
	18-24		25-34				35-44				45-54				55-64				65+					
	Kır	%	Kent	%	Kır	%	Kent	%	Kır	%	Kent	%	Kır	%	Kent	%	Kır	%	Kent	%	Kır	%	Kent	%
Çanakkale	7.102	24,7	21.610	75,3	5.956	26,6	16.457	73,4	3.407	23,7	10.995	76,3	2.715	24,8	8.212	75,2	1.063	24,6	3.266	75,4	505	25,9	1.443	74,1
Çankırı	1.762	15,5	9.573	84,5	1.548	18,5	6.824	81,5	980	18,2	4.398	81,8	735	20,2	2.897	79,8	452	28,2	1.149	71,8	167	27,8	434	72,2
Çorum	3.531	15,4	19.364	84,6	2.195	11,0	17.691	89,0	973	8,5	10.523	91,5	477	7,3	6.058	92,7	240	9,6	2.272	90,4	69	8,7	723	91,3
Denizli	8.942	17,9	40.894	82,1	7.498	16,6	37.688	83,4	3.985	14,9	22.789	85,1	2.412	14,0	14.798	86,0	662	10,2	5.826	89,8	171	8,8	1.772	91,2
Diyarbakır	7.546	11,5	58.179	88,5	4.542	8,2	50.586	91,8	1.667	6,1	25.606	93,9	793	5,7	13.229	94,3	217	5,1	4.040	94,9	67	4,8	1.321	95,2
Düzce	7.981	42,1	10.995	57,9	5.795	32,4	12.100	67,6	2.774	27,8	7.213	72,2	1.567	26,9	4.259	73,1	555	27,3	1.476	72,7	124	21,1	465	78,9
Edirne	4.160	15,7	22.375	84,3	3.572	18,8	15.478	81,2	2.026	15,3	11.238	84,7	1.298	13,2	8.544	86,8	339	9,3	3.304	90,7	64	5,0	1.206	95,0
Elazığ	4.756	14,2	28.787	85,8	3.492	13,7	22.066	86,3	1.719	11,1	13.746	88,9	1.132	10,3	9.861	89,7	552	11,8	4.117	88,2	170	12,1	1.240	87,9
Erzincan	3.234	18,2	14.528	81,8	3.368	30,1	7.803	69,9	1.586	25,3	4.693	74,7	863	23,3	2.834	76,7	303	26,4	845	73,6	114	28,9	280	71,1
Erzurum	4.876	10,4	42.007	89,6	3.921	12,7	27.049	87,3	1.691	9,4	16.379	90,6	873	8,6	9.288	91,4	342	8,7	3.580	91,3	98	7,5	1.215	92,5
Eskişehir	2.447	4,1	57.916	95,9	2.333	4,6	48.007	95,4	1.569	4,8	31.289	95,2	950	4,3	21.109	95,7	258	2,9	8.726	97,1	75	1,9	3.834	98,1
Gaziantep	4.452	6,9	59.907	93,1	3.811	6,0	59.753	94,0	1.626	4,6	33.446	95,4	831	4,6	17.066	95,4	286	4,4	6.147	95,6	67	3,6	1.809	96,4
Giresun	5.383	20,7	20.574	79,3	3.683	20,7	14.151	79,3	2.147	18,5	9.456	81,5	1.773	19,4	7.375	80,6	813	23,9	2.582	76,1	196	21,9	699	78,1
Gümüşhane	2.189	19,9	8.818	80,1	2.181	34,6	4.122	65,4	1.085	30,7	2.447	69,3	725	30,5	1.650	69,5	281	39,0	440	61,0	90	36,4	157	63,6
Hakkari	5.879	30,0	13.736	70,0	3.068	24,2	9.628	75,8	725	18,0	3.298	82,0	281	16,1	1.462	83,9	98	16,6	492	83,4	47	22,3	164	77,7
Hatay	25.913	40,9	37.492	59,1	22.507	39,1	35.097	60,9	10.801	32,3	22.609	67,7	6.033	25,7	17.422	74,3	1.837	21,8	6.590	78,2	366	16,1	1.908	83,9
Iğdır	2.187	28,5	5.488	71,5	1.706	25,5	4.989	74,5	862	22,9	2.910	77,1	449	19,8	1.816	80,2	169	21,6	615	78,4	26	18,8	112	81,2
Isparta	4.429	13,8	27.677	86,2	4.275	20,3	16.825	79,7	2.121	15,9	11.188	84,1	1.185	14,0	7.296	86,0	416	12,1	3.021	87,9	152	11,7	1.149	88,3
İstanbul	-	-	662.368	-	-	-	810.314	-	-	-	516.849	-	-	-	302.830	-	-	-	123.557	-	-	-	74.113	-
İzmir	8.806	4,5	185.506	95,5	7.890	3,6	211.278	96,4	4.075	2,7	145.607	97,3	2.826	2,7	101.568	97,3	1.286	2,5	49.934	97,5	684	2,3	29.411	97,7
K.maraş	12.091	25,8	34.823	74,2	10.149	22,4	35.229	77,6	4.263	18,4	18.905	81,6	1.882	15,6	10.183	84,4	578	14,1	3.519	85,9	136	13,5	875	86,5
Karabük	3.394	19,4	14.101	80,6	1.276	12,4	9.026	87,6	685	9,0	6.889	91,0	424	9,2	4.197	90,8	215	10,4	1.855	89,6	71	11,3	557	88,7

(devam ediyor)

## Ek-FD

*Tüm İllerde Bulunan Lise veya Dengi Okul Mezunu Yetişkin Nüfusun Kır ve Kente Göre Yaş Grupları İçinde Dağılımı (devam)*

	Lise veya Dengi Okul Mezunu																							
	18-24				25-34				35-44				45-54				55-64				65+			
	Kır	%	Kent	%	Kır	%	Kent	%	Kır	%	Kent	%	Kır	%	Kent	%	Kır	%	Kent	%	Kır	%	Kent	%
Karaman	1.723	14,0	10.592	86,0	1.428	14,7	8.293	85,3	741	13,8	4.646	86,2	467	15,0	2.636	85,0	155	14,2	934	85,8	37	13,7	234	86,3
Kars	2.568	21,0	9.689	79,0	2.322	24,7	7.068	75,3	1.379	22,2	4.829	77,8	906	22,9	3.057	77,1	282	21,6	1.026	78,4	79	19,0	336	81,0
Kastamonu	3.602	20,0	14.446	80,0	3.104	21,4	11.385	78,6	1.516	18,2	6.817	81,8	924	16,0	4.859	84,0	371	16,7	1.848	83,3	135	17,6	634	82,4
Kayseri	4.557	6,7	63.881	93,3	3.733	5,4	65.936	94,6	1.462	3,8	36.616	96,2	923	4,2	20.946	95,8	332	4,0	7.967	96,0	136	5,0	2.560	95,0
Kırıkkale	1.356	6,2	20.563	93,8	1.479	9,6	13.873	90,4	840	7,8	9.991	92,2	563	7,1	7.403	92,9	275	8,6	2.906	91,4	42	5,8	683	94,2
Kırklareli	4.710	23,2	15.633	76,8	4.248	22,0	15.097	78,0	2.391	17,0	11.637	83,0	1.704	17,7	7.898	82,3	631	17,5	2.984	82,5	179	15,0	1.017	85,0
Kırşehir	1.852	11,8	13.791	88,2	1.649	15,4	9.064	84,6	1.066	15,2	5.960	84,8	693	13,4	4.493	86,6	200	12,5	1.401	87,5	63	13,7	396	86,3
Kilis	932	16,5	4.722	83,5	577	14,2	3.479	85,8	211	9,0	2.138	91,0	119	7,7	1.427	92,3	36	7,1	471	92,9	17	9,7	158	90,3
Kocaeli	-	-	86.460	-	-	-	102.193	-	-	-	65.286	-	-	-	36.168	-	-	-	14.746	-	-	-	5.625	-
Konya	11.212	11,4	87.566	88,6	9.931	12,9	66.786	87,1	5.388	12,4	38.198	87,6	3.315	11,7	24.904	88,3	1.024	9,3	9.954	90,7	257	6,8	3.513	93,2
Kütahya	5.741	13,7	36.196	86,3	5.068	18,7	21.997	81,3	2.656	16,7	13.280	83,3	1.324	13,5	8.488	86,5	365	11,0	2.963	89,0	85	7,9	986	92,1
Malatya	10.733	22,7	36.629	77,3	9.301	23,5	30.215	76,5	4.745	20,3	18.597	79,7	2.907	18,7	12.649	81,3	1.045	18,4	4.631	81,6	312	19,3	1.308	80,7
Manisa	13.321	21,9	47.370	78,1	8.580	15,4	47.168	84,6	4.516	13,8	28.188	86,2	3.126	14,2	18.859	85,8	724	9,8	6.664	90,2	177	6,3	2.615	93,7
Mardin	7.430	24,9	22.387	75,1	5.430	21,6	19.679	78,4	2.085	18,1	9.430	81,9	1.094	17,6	5.114	82,4	277	15,6	1.503	84,4	115	18,3	515	81,7
Mersin	12.101	16,1	63.155	83,9	10.687	13,6	67.761	86,4	5.769	11,4	44.874	88,6	4.037	10,7	33.561	89,3	1.883	11,4	14.564	88,6	596	9,8	5.477	90,2
Muğla	15.391	41,0	22.123	59,0	19.222	46,4	22.219	53,6	12.243	42,0	16.917	58,0	8.065	40,0	12.108	60,0	3.773	42,3	5.153	57,7	1.851	47,3	2.062	52,7
Muş	4.448	32,4	9.271	67,6	3.251	30,5	7.402	69,5	1.416	28,0	3.647	72,0	705	26,5	1.957	73,5	215	25,1	640	74,9	29	15,5	158	84,5
Nevşehir	3.495	25,9	9.983	74,1	3.607	28,1	9.237	71,9	2.066	25,4	6.063	74,6	1.163	22,9	3.907	77,1	384	23,1	1.275	76,9	117	21,9	417	78,1
Niğde	4.465	24,6	13.653	75,4	3.208	27,0	8.670	73,0	1.746	23,5	5.671	76,5	981	19,6	4.031	80,4	446	24,2	1.398	75,8	170	25,3	501	74,7
Ordu	8.877	26,8	24.280	73,2	7.642	25,2	22.658	74,8	4.817	22,9	16.207	77,1	3.631	24,7	11.098	75,3	1.445	27,9	3.736	72,1	488	28,8	1.207	71,2
Osmaniye	5.144	20,7	19.652	79,3	4.804	20,2	18.974	79,8	2.767	18,5	12.214	81,5	1.742	18,2	7.831	81,8	592	16,8	2.940	83,2	105	15,2	588	84,8
Rize	5.696	26,5	15.789	73,5	4.410	27,3	11.722	72,7	2.624	25,0	7.853	75,0	1.921	25,2	5.695	74,8	466	24,7	1.417	75,3	172	28,5	432	71,5

(devam ediyor)

**Ek-FD***Tüm İllerde Bulunan Lise veya Dengi Okul Mezunu Yetişkin Nüfusun Kır ve Kente Göre Yaş Grupları İçinde Dağılımı***Lise veya Dengi Okul Mezunu**

	18-24		25-34				35-44				45-54				55-64				65+					
	Kır	%	Kent	%	Kır	%	Kent	%	Kır	%	Kent	%	Kır	%	Kent	%	Kır	%	Kent	%	Kır	%	Kent	%
Sakarya	8.542	15,4	46.774	84,6	6.896	14,9	39.406	85,1	3.389	12,1	24.669	87,9	1.851	11,6	14.084	88,4	669	10,3	5.828	89,7	241	11,2	1.911	88,8
Samsun	11.088	17,6	51.956	82,4	6.871	13,7	43.314	86,3	3.291	10,0	29.473	90,0	1.998	8,8	20.597	91,2	616	7,0	8.216	93,0	153	5,2	2.785	94,8
Siirt	2.348	17,6	11.026	82,4	1.193	12,5	8.383	87,5	497	11,6	3.794	88,4	214	9,3	2.088	90,7	80	11,1	639	88,9	20	8,7	211	91,3
Sinop	2.183	24,1	6.864	75,9	1.385	20,3	5.450	79,7	600	14,5	3.552	85,5	506	14,6	2.960	85,4	268	19,5	1.104	80,5	75	13,5	481	86,5
Sivas	4.508	11,8	33.734	88,2	4.092	14,6	23.909	85,4	1.898	10,6	15.955	89,4	1.168	9,6	11.018	90,4	509	10,8	4.208	89,2	159	11,0	1.287	89,0
Ş.urfa	12.694	27,9	32.760	72,1	10.727	28,8	26.566	71,2	4.585	25,9	13.102	74,1	2.325	24,4	7.188	75,6	704	24,2	2.207	75,8	151	19,6	619	80,4
Şırnak	4.009	21,3	14.808	78,7	1.949	14,9	11.146	85,1	467	12,1	3.382	87,9	142	9,0	1.436	91,0	48	9,6	452	90,4	15	10,3	131	89,7
Tekirdağ	10.568	24,7	32.189	75,3	13.202	25,2	39.090	74,8	6.941	20,4	27.140	79,6	3.410	18,0	15.550	82,0	1.265	16,5	6.407	83,5	320	13,5	2.044	86,5
Tokat	7.916	26,9	21.508	73,1	5.181	22,8	17.526	77,2	3.180	21,3	11.738	78,7	1.768	17,5	8.318	82,5	558	15,0	3.173	85,0	127	12,1	920	87,9
Trabzon	18.006	34,4	34.277	65,6	14.055	35,1	26.041	64,9	7.807	30,5	17.756	69,5	4.977	27,4	13.170	72,6	2.028	31,2	4.473	68,8	514	26,8	1.403	73,2
Tunceli	849	10,2	7.455	89,8	1.201	19,8	4.871	80,2	469	16,2	2.427	83,8	390	21,9	1.387	78,1	196	28,2	500	71,8	62	34,6	117	65,4
Uşak	2.832	16,4	14.399	83,6	2.731	18,1	12.391	81,9	1.452	14,7	8.457	85,3	971	14,9	5.563	85,1	261	10,9	2.138	89,1	67	8,7	707	91,3
Van	12.133	32,0	25.758	68,0	4.848	18,1	21.927	81,9	1.558	12,4	10.975	87,6	792	11,6	6.028	88,4	233	10,4	2.016	89,6	56	9,1	559	90,9
Yalova	2.560	23,8	8.217	76,2	2.786	25,0	8.370	75,0	1.904	23,1	6.340	76,9	1.308	21,7	4.723	78,3	578	21,9	2.066	78,1	311	20,5	1.208	79,5
Yozgat	5.017	21,6	18.219	78,4	4.031	21,0	15.163	79,0	2.009	18,6	8.792	81,4	1.117	17,0	5.455	83,0	339	17,0	1.655	83,0	112	19,2	472	80,8
Zonguldak	12.546	40,1	18.714	59,9	13.084	41,4	18.484	58,6	6.549	33,7	12.876	66,3	3.972	31,0	8.855	69,0	1.531	27,6	4.017	72,4	353	21,8	1.269	78,2
<b>Toplam</b>	<b>496.781</b>	<b>13,2</b>	<b>3.273.751</b>	<b>86,8</b>	<b>413.324</b>	<b>11,3</b>	<b>3.249.731</b>	<b>88,7</b>	<b>214.274</b>	<b>9,3</b>	<b>2.082.243</b>	<b>90,7</b>	<b>131.601</b>	<b>9,1</b>	<b>1.310.633</b>	<b>90,9</b>	<b>49.115</b>	<b>8,4</b>	<b>533.670</b>	<b>91,6</b>	<b>16.307</b>	<b>6,4</b>	<b>238.165</b>	<b>93,6</b>

**Ek-FE**  
*Tüm İllerde Kırsal ve Kentsel Alanda Bulunan Lise veya Dengi Okul Mezunu Yetişkin Nüfusun Cinsiyete Göre Dağılımı*

	Lise veya Dengi Okul Mezunu							
	Kır				Kent			
	Erkek	%	Kadın	%	Erkek	%	Kadın	%
Adana	15.664	66,0	8.059	34,0	180.104	54,7	149.018	45,3
Adıyaman	10.866	69,9	4.681	30,1	36.696	60,3	24.203	39,7
Afyon	17.408	73,4	6.311	26,6	43.029	57,3	32.000	42,7
Ağrı	5.889	84,2	1.107	15,8	22.140	70,0	9.486	30,0
Aksaray	5.918	71,8	2.328	28,2	21.184	58,5	15.029	41,5
Amasya	6.129	70,0	2.629	30,0	24.141	58,1	17.425	41,9
Ankara	7.224	69,4	3.180	30,6	558.442	53,8	479.547	46,2
Antalya	38.857	63,2	22.641	36,8	155.836	53,8	133.669	46,2
Ardahan	3.489	73,6	1.252	26,4	5.409	65,1	2.905	34,9
Artvin	6.784	70,2	2.886	29,8	13.693	60,3	9.010	39,7
Aydın	18.723	59,4	12.773	40,6	60.488	52,3	55.256	47,7
Balıkesir	28.399	63,9	16.071	36,1	81.178	55,5	65.070	44,5
Bartın	6.770	67,9	3.202	32,1	8.161	56,1	6.382	43,9
Batman	5.086	76,7	1.549	23,3	33.714	67,8	16.020	32,2
Bayburt	1.915	79,2	502	20,8	6.650	68,0	3.129	32,0
Bilecik	3.241	68,6	1.484	31,4	21.557	60,2	14.233	39,8
Bingöl	4.581	78,8	1.231	21,2	17.578	66,0	9.072	34,0
Bitlis	3.888	83,8	750	16,2	20.879	72,2	8.031	27,8
Bolu	7.535	62,2	4.586	37,8	24.034	58,0	17.436	42,0
Burdur	4.970	68,3	2.303	31,7	17.360	52,9	15.460	47,1
Bursa	15.163	65,1	8.113	34,9	259.311	57,4	192.518	42,6
Çanakkale	13.291	64,1	7.457	35,9	34.632	55,9	27.351	44,1
Çankırı	3.964	70,2	1.680	29,8	15.377	60,8	9.898	39,2
Çorum	5.542	74,0	1.943	26,0	33.422	59,0	23.209	41,0
Denizli	15.043	63,6	8.627	36,4	64.904	52,4	58.863	47,6
Diyarbakır	11.640	78,5	3.192	21,5	97.301	63,6	55.660	36,4
Düzce	12.236	65,1	6.560	34,9	21.113	57,8	15.395	42,2
Edirne	7.522	65,6	3.937	34,4	33.810	54,4	28.335	45,6
Elazığ	8.394	71,0	3.427	29,0	49.675	62,2	30.142	37,8
Erzincan	6.247	66,0	3.221	34,0	18.296	59,1	12.687	40,9
Erzurum	9.529	80,7	2.272	19,3	61.891	62,2	37.627	37,8
Eskişehir	5.500	72,1	2.132	27,9	99.522	58,2	71.359	41,8
Gaziantep	8.079	73,0	2.994	27,0	105.924	59,5	72.204	40,5
Giresun	9.500	67,9	4.495	32,1	30.180	55,0	24.657	45,0
Gümüşhane	4.782	73,0	1.769	27,0	10.484	59,5	7.150	40,5
Hakkari	8.333	82,5	1.765	17,5	20.786	72,2	7.994	27,8
Hatay	41.254	61,2	26.203	38,8	66.654	55,0	54.464	45,0
Iğdır	3.571	66,1	1.828	33,9	9.396	59,0	6.534	41,0
Isparta	8.501	67,6	4.077	32,4	36.619	54,5	30.537	45,5
İstanbul	-	-	-	-	1.343.472	54,0	1.146.559	46,0
İzmir	16.265	63,6	9.302	36,4	386.269	53,4	337.035	46,6

(devam ediyor)

**Ek-FE**  
*Tüm İllerde Kırsal ve Kentsel Alanda Bulunan Lise veya Dengi Okul Mezunu Yetişkin Nüfusun Cinsiyete Göre Dağılımı (devam)*

	Lise veya Dengi Okul Mezunu							
	Kır				Kent			
	Erkek	%	Kadın	%	Erkek	%	Kadın	%
K.maraş	20.790	71,4	8.309	28,6	62.372	60,2	41.162	39,8
Karabük	4.165	68,7	1.900	31,3	22.072	60,3	14.553	39,7
Karaman	3.221	70,8	1.330	29,2	15.142	55,4	12.193	44,6
Kars	5.687	75,5	1.849	24,5	16.024	61,6	9.981	38,4
Kastamonu	7.297	75,6	2.355	24,4	24.329	60,8	15.660	39,2
Kayseri	7.966	71,5	3.177	28,5	113.848	57,5	84.058	42,5
Kırıkkale	3.435	75,4	1.120	24,6	34.329	61,9	21.090	38,1
Kırklareli	8.620	62,2	5.243	37,8	30.816	56,8	23.450	43,2
Kırşehir	3.894	70,5	1.629	29,5	20.142	57,4	14.963	42,6
Kilis	1.468	77,6	424	22,4	7.342	59,2	5.053	40,8
Kocaeli	-	-	-	-	185.317	59,7	125.161	40,3
Konya	22.769	73,1	8.358	26,9	133.260	57,7	97.661	42,3
Kütahya	11.757	77,2	3.482	22,8	50.664	60,4	33.246	39,6
Malatya	18.892	65,0	10.151	35,0	58.985	56,7	45.044	43,3
Manisa	19.888	65,3	10.556	34,7	84.181	55,8	66.683	44,2
Mardin	12.432	75,7	3.999	24,3	38.819	66,2	19.809	33,8
Mersin	21.815	62,2	13.258	37,8	123.895	54,0	105.497	46,0
Muğla	34.949	57,7	25.596	42,3	43.209	53,6	37.373	46,4
Muş	8.107	80,6	1.957	19,4	16.042	69,5	7.033	30,5
Nevşehir	7.456	68,8	3.376	31,2	17.194	55,7	13.688	44,3
Niğde	7.540	68,4	3.476	31,6	18.629	54,9	15.295	45,1
Ordu	17.775	66,1	9.125	33,9	45.579	57,6	33.607	42,4
Osmaniye	10.123	66,8	5.031	33,2	35.349	56,8	26.850	43,2
Rize	10.036	65,6	5.253	34,4	24.324	56,7	18.584	43,3
Sakarya	14.541	67,4	7.047	32,6	76.566	57,7	56.106	42,3
Samsun	15.779	65,7	8.238	34,3	85.169	54,5	71.172	45,5
Siirt	3.763	86,5	589	13,5	18.943	72,5	7.198	27,5
Sinop	3.431	68,4	1.586	31,6	11.404	55,9	9.007	44,1
Sivas	8.837	71,6	3.497	28,4	53.674	59,6	36.437	40,4
Ş.urfa	21.908	70,2	9.278	29,8	56.053	68,0	26.389	32,0
Şırnak	5.536	83,5	1.094	16,5	24.099	76,9	7.256	23,1
Tekirdağ	22.831	63,9	12.875	36,1	70.925	57,9	51.495	42,1
Tokat	12.346	65,9	6.384	34,1	37.667	59,6	25.516	40,4
Trabzon	29.480	62,2	17.907	37,8	54.459	56,1	42.661	43,9
Tunceli	2.194	69,3	973	30,7	11.215	66,9	5.542	33,1
Uşak	5.763	69,3	2.551	30,7	23.750	54,4	19.905	45,6
Van	14.198	72,4	5.422	27,6	46.008	68,4	21.255	31,6
Yalova	5.385	57,0	4.062	43,0	16.757	54,2	14.167	45,8
Yozgat	9.033	71,5	3.592	28,5	30.791	61,9	18.965	38,1
Zonguldak	25.320	66,6	12.715	33,4	36.429	56,7	27.786	43,3
<b>Toplam</b>	<b>888.119</b>	<b>67,2</b>	<b>433.283</b>	<b>32,8</b>	<b>6.027.083</b>	<b>56,4</b>	<b>4.661.110</b>	<b>43,6</b>

**Ek-FF***Tüm İllerde Bulunan Lise veya Dengi Okul Mezunu Kadın Nüfusunun Kır-Kent Dağılımı*

Ortaokul veya Dengi Okul Mezunu											
	Kır Kadın	%	Kent Kadın	%	Toplam	Kır Kadın	%	Kent Kadın	%	Toplam	
Adana	8.059	5,1	149.018	94,9	157.077	K.maraş	8.309	16,8	41.162	83,2	49.471
Adıyaman	4.681	16,2	24.203	83,8	28.884	Karabük	1.900	11,5	14.553	88,5	16.453
Afyon	6.311	16,5	32.000	83,5	38.311	Karaman	1.330	9,8	12.193	90,2	13.523
Ağrı	1.107	10,5	9.486	89,5	10.593	Kars	1.849	15,6	9.981	84,4	11.830
Aksaray	2.328	13,4	15.029	86,6	17.357	Kastamonu	2.355	13,1	15.660	86,9	18.015
Amasya	2.629	13,1	17.425	86,9	20.054	Kayseri	3.177	3,6	84.058	96,4	87.235
Ankara	3.180	0,7	479.547	99,3	482.727	Kırıkkale	1.120	5,0	21.090	95,0	22.210
Antalya	22.641	14,5	133.669	85,5	156.310	Kırklareli	5.243	18,3	23.450	81,7	28.693
Ardahan	1.252	30,1	2.905	69,9	4.157	Kırşehir	1.629	9,8	14.963	90,2	16.592
Artvin	2.886	24,3	9.010	75,7	11.896	Kilis	424	7,7	5.053	92,3	5.477
Aydın	12.773	18,8	55.256	81,2	68.029	Kocaeli	-	-	125.161	-	125.161
Balıkesir	16.071	19,8	65.070	80,2	81.141	Konya	8.358	7,9	97.661	92,1	106.019
Bartın	3.202	33,4	6.382	66,6	9.584	Kütahya	3.482	9,5	33.246	90,5	36.728
Batman	1.549	8,8	16.020	91,2	17.569	Malatya	10.151	18,4	45.044	81,6	55.195
Bayburt	502	13,8	3.129	86,2	3.631	Manisa	10.556	13,7	66.683	86,3	77.239
Bilecik	1.484	9,4	14.233	90,6	15.717	Mardin	3.999	16,8	19.809	83,2	23.808
Bingöl	1.231	11,9	9.072	88,1	10.303	Mersin	13.258	11,2	105.497	88,8	118.755
Bitlis	750	8,5	8.031	91,5	8.781	Muğla	25.596	40,6	37.373	59,4	62.969
Bolu	4.586	20,8	17.436	79,2	22.022	Muş	1.957	21,8	7.033	78,2	8.990
Burdur	2.303	13,0	15.460	87,0	17.763	Nevşehir	3.376	19,8	13.688	80,2	17.064
Bursa	8.113	4,0	192.518	96,0	200.631	Niğde	3.476	18,5	15.295	81,5	18.771
Çanakkale	7.457	21,4	27.351	78,6	34.808	Ordu	9.125	21,4	33.607	78,6	42.732
Çankırı	1.680	14,5	9.898	85,5	11.578	Osmaniye	5.031	15,8	26.850	84,2	31.881
Çorum	1.943	7,7	23.209	92,3	25.152	Rize	5.253	22,0	18.584	78,0	23.837
Denizli	8.627	12,8	58.863	87,2	67.490	Sakarya	7.047	11,2	56.106	88,8	63.153
Diyarbakır	3.192	5,4	55.660	94,6	58.852	Samsun	8.238	10,4	71.172	89,6	79.410
Düzce	6.560	29,9	15.395	70,1	21.955	Siirt	589	7,6	7.198	92,4	7.787
Edirne	3.937	12,2	28.335	87,8	32.272	Sinop	1.586	15,0	9.007	85,0	10.593
Elazığ	3.427	10,2	30.142	89,8	33.569	Sivas	3.497	8,8	36.437	91,2	39.934
Erzincan	3.221	20,2	12.687	79,8	15.908	Ş.urfa	9.278	26,0	26.389	74,0	35.667
Erzurum	2.272	5,7	37.627	94,3	39.899	Şırnak	1.094	13,1	7.256	86,9	8.350
Eskişehir	2.132	2,9	71.359	97,1	73.491	Tekirdağ	12.875	20,0	51.495	80,0	64.370
Gaziantep	2.994	4,0	72.204	96,0	75.198	Tokat	6.384	20,0	25.516	80,0	31.900
Giresun	4.495	15,4	24.657	84,6	29.152	Trabzon	17.907	29,6	42.661	70,4	60.568
Gümüşhane	1.769	19,8	7.150	80,2	8.919	Tunceli	973	14,9	5.542	85,1	6.515
Hakkari	1.765	18,1	7.994	81,9	9.759	Uşak	2.551	11,4	19.905	88,6	22.456
Hatay	26.203	32,5	54.464	67,5	80.667	Van	5.422	20,3	21.255	79,7	26.677
İğdır	1.828	21,9	6.534	78,1	8.362	Yalova	4.062	22,3	14.167	77,7	18.229
Isparta	4.077	11,8	30.537	88,2	34.614	Yozgat	3.592	15,9	18.965	84,1	22.557
İstanbul	-	-	1.146.559	-	1.146.559	Zonguldak	12.715	31,4	27.786	68,6	40.501
İzmir	9.302	2,7	337.035	97,3	346.337	<b>Toplam</b>	<b>433.283</b>	<b>8,5</b>	<b>4.661.110</b>	<b>91,5</b>	<b>5.094.393</b>



## Ek-FG.1

## Tüm İllerde Kırsal Alanda Bulunan Lise veya Dengi Okul Mezunu Yetişkin Nüfusun Yaş Gruplarının Cinsiyete Göre Dağılımı

## Lise veya Dengi Okul Mezunu (Kırsal)

	18-24			25-34			35-44			45-54			55-64			55-64								
	Erkek	%	Kadın	%	Erkek	%	Kadın	%	Erkek	%	Kadın	%	Erkek	%	Kadın	%	Erkek	%	Kadın	%	Erkek	%	Kadın	%
Adana	4.252	56,0	3.344	44,0	5.284	69,1	2.366	30,9	2.848	69,2	1.265	30,8	2.215	73,1	816	26,9	858	80,3	210	19,7	207	78,1	58	21,9
Adıyaman	4.460	60,7	2.891	39,3	4.050	73,9	1.430	26,1	1.356	83,4	269	16,6	750	91,7	68	8,3	199	92,6	16	7,4	51	87,9	7	12,1
Afyon	5.261	59,2	3.623	40,8	6.351	79,4	1.649	20,6	3.337	84,5	614	15,5	1.769	85,3	304	14,7	563	85,4	96	14,6	127	83,6	25	16,4
Ağrı	2.460	80,1	612	19,9	1.864	85,1	326	14,9	895	89,1	110	10,9	490	92,3	41	7,7	140	90,9	14	9,1	40	90,9	4	9,1
Aksaray	1.748	58,7	1.232	41,3	2.176	75,7	697	24,3	1.350	81,2	312	18,8	478	87,9	66	12,1	134	88,7	17	11,3	32	88,9	4	11,1
Amasya	1.901	57,0	1.436	43,0	1.896	73,1	697	26,9	1.180	80,5	286	19,5	822	83,4	164	16,6	246	87,2	36	12,8	84	89,4	10	10,6
Ankara	1.870	56,3	1.451	43,7	2.269	70,4	954	29,6	1.385	76,6	423	23,4	1.045	79,6	267	20,4	489	87,3	71	12,7	166	92,2	14	7,8
Antalya	9.348	52,4	8.500	47,6	13.507	65,1	7.227	34,9	8.609	68,7	3.916	31,3	5.168	71,7	2.041	28,3	1.727	72,0	671	28,0	498	63,5	286	36,5
Ardahan	922	56,6	708	43,4	1.069	76,6	326	23,4	703	84,9	125	15,1	534	88,3	71	11,7	218	92,0	19	8,0	43	93,5	3	6,5
Artvin	1.554	55,9	1.224	44,1	1.869	66,7	932	33,3	1.338	76,5	412	23,5	1.112	82,6	234	17,4	704	91,2	68	8,8	207	92,8	16	7,2
Aydın	6.250	50,0	6.249	50,0	5.540	62,1	3.378	37,9	3.211	66,6	1.610	33,4	2.347	71,2	951	28,8	977	69,4	431	30,6	398	72,1	154	27,9
Balıkesir	9.182	60,6	5.959	39,4	7.160	65,6	3.760	34,4	4.889	66,5	2.464	33,5	3.881	64,8	2.105	35,2	2.007	63,1	1.172	36,9	1.280	67,7	611	32,3
Bartın	2.335	53,7	2.013	46,3	2.394	75,7	769	24,3	1.279	81,1	298	18,9	520	84,6	95	15,4	209	91,3	20	8,7	33	82,5	7	17,5
Batman	2.080	69,1	928	30,9	1.702	79,2	447	20,8	813	86,1	131	13,9	353	92,9	27	7,1	110	90,2	12	9,8	28	87,5	4	12,5
Bayburt	683	67,2	333	32,8	629	85,5	107	14,5	311	87,9	43	12,1	206	95,4	10	4,6	74	92,5	6	7,5	12	80,0	3	20,0
Bilecik	917	55,8	726	44,2	1.132	70,5	473	29,5	606	76,7	184	23,3	388	83,6	76	16,4	152	88,4	20	11,6	46	90,2	5	9,8
Bingöl	2.088	72,3	801	27,7	1.544	82,5	327	17,5	506	88,9	63	11,1	291	90,1	32	9,9	113	97,4	3	2,6	39	88,6	5	11,4
Bitlis	1.600	80,4	391	19,6	1.417	84,2	265	15,8	530	89,7	61	10,3	253	91,3	24	8,7	77	92,8	6	7,2	11	78,6	3	21,4
Bolu	2.685	47,2	3.005	52,8	2.276	69,1	1.016	30,9	1.350	80,5	327	19,5	820	82,6	173	17,4	327	87,2	48	12,8	77	81,9	17	18,1
Burdur	1.538	56,2	1.201	43,8	1.558	70,1	665	29,9	913	76,3	283	23,7	697	85,5	118	14,5	211	88,3	28	11,7	53	86,9	8	13,1
Bursa	4.822	54,8	3.985	45,2	4.952	69,3	2.195	30,7	2.842	73,6	1.020	26,4	1.708	73,1	628	26,9	630	74,1	220	25,9	209	76,3	65	23,7

(devam ediyor)

**Ek-FG.1**

*Tüm İllerde Kırsal Alanda Bulunan Lise veya Dengi Okul Mezunu Yetişkin Nüfusun Yaş Gruplarının Cinsiyete Göre Dağılımı (devam)*

Lise veya Dengi Okul Mezunu (Kırsal)

	18-24				25-34				35-44				45-54				55-64				55-64			
	Erkek	%	Kadın	%	Erkek	%	Kadın	%	Erkek	%	Kadın	%	Erkek	%	Kadın	%	Erkek	%	Kadın	%	Erkek	%	Kadın	%
Çanakkale	3.984	56,1	3.118	43,9	3.874	65,0	2.082	35,0	2.335	68,5	1.072	31,5	1.980	72,9	735	27,1	766	72,1	297	27,9	352	69,7	153	30,3
Çankırı	988	56,1	774	43,9	1.082	69,9	466	30,1	717	73,2	263	26,8	604	82,2	131	17,8	417	92,3	35	7,7	156	93,4	11	6,6
Çorum	2.227	63,1	1.304	36,9	1.768	80,5	427	19,5	841	86,4	132	13,6	437	91,6	40	8,4	206	85,8	34	14,2	63	91,3	6	8,7
Denizli	4.700	52,6	4.242	47,4	4.889	65,2	2.609	34,8	2.888	72,5	1.097	27,5	1.870	77,5	542	22,5	553	83,5	109	16,5	143	83,6	28	16,4
Diyarbakır	5.681	75,3	1.865	24,7	3.583	78,9	959	21,1	1.419	85,1	248	14,9	715	90,2	78	9,8	193	88,9	24	11,1	49	73,1	18	26,9
Düzce	4.477	56,1	3.504	43,9	3.875	66,9	1.920	33,1	2.052	74,0	722	26,0	1.253	80,0	314	20,0	478	86,1	77	13,9	101	81,5	23	18,5
Edirne	2.338	56,2	1.822	43,8	2.409	67,4	1.163	32,6	1.456	71,9	570	28,1	993	76,5	305	23,5	278	82,0	61	18,0	48	75,0	16	25,0
Elazığ	2.823	59,4	1.933	40,6	2.607	74,7	885	25,3	1.352	78,7	367	21,3	955	84,4	177	15,6	503	91,1	49	8,9	154	90,6	16	9,4
Erzincan	1.762	54,5	1.472	45,5	2.254	66,9	1.114	33,1	1.197	75,5	389	24,5	673	78,0	190	22,0	264	87,1	39	12,9	97	85,1	17	14,9
Erzurum	3.489	71,6	1.387	28,4	3.323	84,7	598	15,3	1.522	90,0	169	10,0	796	91,2	77	8,8	310	90,6	32	9,4	89	90,8	9	9,2
Eskişehir	1.433	58,6	1.014	41,4	1.691	72,5	642	27,5	1.290	82,2	279	17,8	794	83,6	156	16,4	228	88,4	30	11,6	64	85,3	11	14,7
Gaziantep	2.769	62,2	1.683	37,8	2.937	77,1	874	22,9	1.324	81,4	302	18,6	727	87,5	104	12,5	264	92,3	22	7,7	58	86,6	9	13,4
Giresun	3.023	56,2	2.360	43,8	2.512	68,2	1.171	31,8	1.610	75,0	537	25,0	1.468	82,8	305	17,2	717	88,2	96	11,8	170	86,7	26	13,3
Gümüşhane	1.371	62,6	818	37,4	1.597	73,2	584	26,8	852	78,5	233	21,5	619	85,4	106	14,6	258	91,8	23	8,2	85	94,4	5	5,6
Hakkari	4.811	81,8	1.068	18,2	2.566	83,6	502	16,4	630	86,9	95	13,1	230	81,9	51	18,1	68	69,4	30	30,6	28	59,6	19	40,4
Hatay	14.694	56,7	11.219	43,3	13.375	59,4	9.132	40,6	7.101	65,7	3.700	34,3	4.374	72,5	1.659	27,5	1.435	78,1	402	21,9	275	75,1	91	24,9
Iğdır	1.294	59,2	893	40,8	1.143	67,0	563	33,0	622	72,2	240	27,8	349	77,7	100	22,3	139	82,2	30	17,8	24	92,3	2	7,7
Isparta	2.406	54,3	2.023	45,7	2.942	68,8	1.333	31,2	1.635	77,1	486	22,9	1.012	85,4	173	14,6	369	88,7	47	11,3	137	90,1	15	9,9
İzmir	4.728	53,7	4.078	46,3	5.380	68,2	2.510	31,8	2.887	70,8	1.188	29,2	1.985	70,2	841	29,8	829	64,5	457	35,5	456	66,7	228	33,3
K.maraş	7.599	62,8	4.492	37,2	7.585	74,7	2.564	25,3	3.379	79,3	884	20,7	1.597	84,9	285	15,1	512	88,6	66	11,4	118	86,8	18	13,2
Karabük	2.046	60,3	1.348	39,7	930	72,9	346	27,1	571	83,4	114	16,6	348	82,1	76	17,9	203	94,4	12	5,6	67	94,4	4	5,6

(devam ediyor)

**Ek-FG.1**

*Tüm İllerde Kırsal Alanda Bulunan Lise veya Dengi Okul Mezunu Yetişkin Nüfusun Yaş Gruplarının Cinsiyete Göre Dağılımı (devam)*

	18-24		25-34				35-44				45-54				55-64				55-64					
	Erkek	%	Kadın	%	Erkek	%	Kadın	%	Erkek	%	Kadın	%	Erkek	%	Kadın	%	Erkek	%	Kadın	%	Erkek	%	Kadın	%
Karaman	995	57,7	728	42,3	1.067	74,7	361	25,3	608	82,1	133	17,9	377	80,7	90	19,3	139	89,7	16	10,3	35	94,6	2	5,4
Kars	1.635	63,7	933	36,3	1.772	76,3	550	23,7	1.145	83,0	234	17,0	793	87,5	113	12,5	271	96,1	11	3,9	71	89,9	8	10,1
Kastamonu	2.206	61,2	1.396	38,8	2.491	80,3	613	19,7	1.319	87,0	197	13,0	837	90,6	87	9,4	330	88,9	41	11,1	114	84,4	21	15,6
Kayseri	2.738	60,1	1.819	39,9	2.845	76,2	888	23,8	1.206	82,5	256	17,5	772	83,6	151	16,4	290	87,3	42	12,7	115	84,6	21	15,4
Kırıkkale	862	63,6	494	36,4	1.106	74,8	373	25,2	684	81,4	156	18,6	487	86,5	76	13,5	257	93,5	18	6,5	39	92,9	3	7,1
Kırklareli	2.472	52,5	2.238	47,5	2.735	64,4	1.513	35,6	1.637	68,5	754	31,5	1.152	67,6	552	32,4	489	77,5	142	22,5	135	75,4	44	24,6
Kırşehir	1.066	57,6	786	42,4	1.160	70,3	489	29,7	847	79,5	219	20,5	593	85,6	100	14,4	178	89,0	22	11,0	50	79,4	13	20,6
Kilis	660	70,8	272	29,2	480	83,2	97	16,8	178	84,4	33	15,6	103	86,6	16	13,4	33	91,7	3	8,3	14	82,4	3	17,6
Konya	6.567	58,6	4.645	41,4	7.509	75,6	2.422	24,4	4.560	84,6	828	15,4	2.973	89,7	342	10,3	932	91,0	92	9,0	228	88,7	29	11,3
Kütahya	3.708	64,6	2.033	35,4	4.129	81,5	939	18,5	2.294	86,4	362	13,6	1.207	91,2	117	8,8	342	93,7	23	6,3	77	90,6	8	9,4
Malatya	5.869	54,7	4.864	45,3	6.222	66,9	3.079	33,1	3.401	71,7	1.344	28,3	2.240	77,1	667	22,9	889	85,1	156	14,9	271	86,9	41	13,1
Manisa	7.423	55,7	5.898	44,3	5.893	68,7	2.687	31,3	3.388	75,0	1.128	25,0	2.458	78,6	668	21,4	594	82,0	130	18,0	132	74,6	45	25,4
Mardin	5.366	72,2	2.064	27,8	4.085	75,2	1.345	24,8	1.682	80,7	403	19,3	964	88,1	130	11,9	238	85,9	39	14,1	97	84,3	18	15,7
Mersin	6.477	53,5	5.624	46,5	6.845	64,0	3.842	36,0	3.870	67,1	1.899	32,9	2.810	69,6	1.227	30,4	1.396	74,1	487	25,9	417	70,0	179	30,0
Muğla	7.988	51,9	7.403	48,1	11.242	58,5	7.980	41,5	7.473	61,0	4.770	39,0	5.097	63,2	2.968	36,8	2.166	57,4	1.607	42,6	983	53,1	868	46,9
Muş	3.330	74,9	1.118	25,1	2.653	81,6	598	18,4	1.243	87,8	173	12,2	658	93,3	47	6,7	196	91,2	19	8,8	27	93,1	2	6,9
Nevşehir	1.935	55,4	1.560	44,6	2.518	69,8	1.089	30,2	1.599	77,4	467	22,6	959	82,5	204	17,5	344	89,6	40	10,4	101	86,3	16	13,7
Niğde	2.573	57,6	1.892	42,4	2.352	73,3	856	26,7	1.335	76,5	411	23,5	753	76,8	228	23,2	370	83,0	76	17,0	157	92,4	13	7,6
Ordu	4.998	56,3	3.879	43,7	5.074	66,4	2.568	33,6	3.331	69,2	1.486	30,8	2.769	76,3	862	23,7	1.186	82,1	259	17,9	417	85,5	71	14,5
Osmaniye	2.986	58,0	2.158	42,0	3.269	68,0	1.535	32,0	1.979	71,5	788	28,5	1.316	75,5	426	24,5	489	82,6	103	17,4	84	80,0	21	20,0
Rize	3.174	55,7	2.522	44,3	2.736	62,0	1.674	38,0	1.975	75,3	649	24,7	1.595	83,0	326	17,0	407	87,3	59	12,7	149	86,6	23	13,4

(devam ediyor)

**Ek-FG.1**

*Tüm İllerde Kırsal Alanda Bulunan Lise veya Dengi Okul Mezunu Yetişkin Nüfusun Yaş Gruplarının Cinsiyete Göre Dağılımı (devam)*

	Lise veya Dengi Okul Mezunu (Kırsal)																							
	18-24				25-34				35-44				45-54				55-64				55-64			
	Erkek	%	Kadın	%	Erkek	%	Kadın	%	Erkek	%	Kadın	%	Erkek	%	Kadın	%	Erkek	%	Kadın	%	Erkek	%	Kadın	%
Sakarya	4.834	56,6	3.708	43,4	4.934	71,5	1.962	28,5	2.523	74,4	866	25,6	1.496	80,8	355	19,2	564	84,3	105	15,7	190	78,8	51	21,2
Samsun	6.050	54,6	5.038	45,4	4.886	71,1	1.985	28,9	2.523	76,7	768	23,3	1.669	83,5	329	16,5	524	85,1	92	14,9	127	83,0	26	17,0
Siirt	1.981	84,4	367	15,6	1.038	87,0	155	13,0	451	90,7	46	9,3	198	92,5	16	7,5	76	95,0	4	5,0	19	95,0	1	5,0
Sinop	1.280	58,6	903	41,4	999	72,1	386	27,9	464	77,3	136	22,7	393	77,7	113	22,3	231	86,2	37	13,8	64	85,3	11	14,7
Sivas	2.689	59,6	1.819	40,4	3.033	74,1	1.059	25,9	1.530	80,6	368	19,4	993	85,0	175	15,0	452	88,8	57	11,2	140	88,1	19	11,9
Ş. urfa	8.449	66,6	4.245	33,4	7.294	68,0	3.433	32,0	3.471	75,7	1.114	24,3	1.957	84,2	368	15,8	607	86,2	97	13,8	130	86,1	21	13,9
Şırnak	3.242	80,9	767	19,1	1.687	86,6	262	13,4	420	89,9	47	10,1	132	93,0	10	7,0	41	85,4	7	14,6	14	93,3	1	6,7
Tekirdağ	5.835	55,2	4.733	44,8	8.577	65,0	4.625	35,0	4.821	69,5	2.120	30,5	2.433	71,3	977	28,7	923	73,0	342	27,0	242	75,6	78	24,4
Tokat	4.034	51,0	3.882	49,0	3.752	72,4	1.429	27,6	2.515	79,1	665	20,9	1.505	85,1	263	14,9	444	79,6	114	20,4	96	75,6	31	24,4
Trabzon	9.495	52,7	8.511	47,3	8.633	61,4	5.422	38,6	5.404	69,2	2.403	30,8	3.807	76,5	1.170	23,5	1.684	83,0	344	17,0	457	88,9	57	11,1
Tunceli	508	59,8	341	40,2	792	65,9	409	34,1	346	73,8	123	26,2	312	80,0	78	20,0	180	91,8	16	8,2	56	90,3	6	9,7
Uşak	1.540	54,4	1.292	45,6	1.966	72,0	765	28,0	1.170	80,6	282	19,4	796	82,0	175	18,0	231	88,5	30	11,5	60	89,6	7	10,4
Van	8.037	66,2	4.096	33,8	3.842	79,2	1.006	20,8	1.319	84,7	239	15,3	733	92,6	59	7,4	214	91,8	19	8,2	53	94,6	3	5,4
Yalova	1.334	52,1	1.226	47,9	1.525	54,7	1.261	45,3	1.096	57,6	808	42,4	822	62,8	486	37,2	393	68,0	185	32,0	215	69,1	96	30,9
Yozgat	3.038	60,6	1.979	39,4	3.042	75,5	989	24,5	1.597	79,5	412	20,5	954	85,4	163	14,6	308	90,9	31	9,1	94	83,9	18	16,1
Zonguldak	7.041	56,1	5.505	43,9	9.118	69,7	3.966	30,3	4.763	72,7	1.786	27,3	2.932	73,8	1.040	26,2	1.204	78,6	327	21,4	262	74,2	91	25,8
<b>Toplam</b>	<b>291.014</b>	<b>58,6</b>	<b>205.767</b>	<b>41,4</b>	<b>286.262</b>	<b>69,3</b>	<b>127.062</b>	<b>30,7</b>	<b>158.098</b>	<b>73,8</b>	<b>56.176</b>	<b>26,2</b>	<b>101.671</b>	<b>77,3</b>	<b>29.930</b>	<b>22,7</b>	<b>38.767</b>	<b>78,9</b>	<b>10.348</b>	<b>21,1</b>	<b>12.307</b>	<b>75,5</b>	<b>4.000</b>	<b>24,5</b>

## Ek-FG.2

*Tüm İllerde Kentsel Alanda Bulunan Lise veya Dengi Okul Mezunu Yetişkin Nüfusun Yaş Gruplarının Cinsiyete Göre Dağılımı*

	Lise veya Dengi Okul Mezunu (Kentsel)																							
	18-24				25-34				35-44				45-54				55-64				55-64			
	Erkek	%	Kadın	%	Erkek	%	Kadın	%	Erkek	%	Kadın	%	Erkek	%	Kadın	%	Erkek	%	Kadın	%	Erkek	%	Kadın	%
Adana	45.497	50,4	44.736	49,6	55.164	54,6	45.864	45,4	36868	55,0	30.164	45,0	26.903	58,7	18.917	41	12.097	64	6.951	36	3.575	60,0	2.386	40,0
Adıyaman	11.682	50,1	11.642	49,9	11.587	59,7	7.813	40,3	6.926	67,7	3.301	32,3	4.508	79,0	1.199	21,0	1.595	88,4	210	11,6	398	91,3	38	8,7
Afyon	14.386	49,4	14.753	50,6	11.927	58,6	8.420	41,4	7.726	62,0	4.743	38,0	5.595	66,4	2.827	33,6	2.546	72,6	959	27,4	849	74,0	298	26,0
Ağrı	8.845	63,9	5.006	36,1	6.656	68,8	3.022	31,2	3.660	78,1	1.026	21,9	2.106	86,2	337	13,8	717	90,0	80	10,0	156	91,2	15	8,8
Aksaray	7.575	52,9	6.737	47,1	6.394	58,0	4.627	42,0	3.929	62,4	2.365	37,6	2.163	68,9	977	31,1	897	76,5	275	23,5	226	82,5	48	17,5
Amasya	6.849	50,6	6.686	49,4	6.757	57,0	5.098	43,0	4.847	59,9	3.248	40,1	3.637	67,4	1.763	32,6	1.489	73,8	528	26,2	562	84,6	102	15,4
Ankara	147.111	49,3	151.480	50,7	165.300	54,0	141.042	46,0	116.168	55,3	93.897	44,7	77.436	58,3	55.304	41,7	36.407	61,1	23.166	38,9	16.020	52,2	14.658	47,8
Antalya	33.573	49,2	34.723	50,8	47.362	52,7	42.481	47,3	36.911	55,3	29.833	44,7	23.790	58,0	17.240	42,0	10.084	60,1	6.684	39,9	4.116	60,3	2.708	39,7
Ardahan	1.965	61,0	1.254	39,0	1.349	61,2	854	38,8	1.046	66,8	520	33,2	660	74,5	226	25,5	293	86,4	46	13,6	96	95,0	5	5,0
Artvin	3.763	52,7	3.377	47,3	3.296	55,5	2.640	44,5	2.744	61,3	1.729	38,7	2.530	72,2	976	27,8	1.066	81,3	246	18,8	294	87,5	42	12,5
Aydın	16.235	48,3	17.373	51,7	15.969	51,0	15.333	49,0	11.705	52,0	10.790	48,0	9.421	55,7	7.491	44,3	5.075	61,9	3.125	38,1	2.083	64,5	1.144	35,5
Balıkesir	21.531	50,0	21.552	50,0	21.012	54,5	17.537	45,5	16.673	57,1	12.514	42,9	12.623	59,1	8.732	40,9	6.091	65,0	3.277	35,0	3.248	69,0	1.458	31,0
Bartın	2.379	51,4	2.248	48,6	2.213	54,4	1.856	45,6	1.733	58,5	1.228	41,5	1.110	60,8	716	39,2	555	67,2	271	32,8	171	73,1	63	26,9
Batman	10.698	58,5	7.579	41,5	10.856	66,8	5.401	33,2	6.675	75,3	2.194	24,7	3.756	84,9	669	15,1	1.406	90,5	147	9,5	323	91,5	30	8,5
Bayburt	3.365	64,4	1.861	35,6	1.529	66,0	787	34,0	865	73,8	307	26,2	571	80,6	137	19,4	251	88,7	32	11,3	69	93,2	5	6,8
Bilecik	7.054	54,5	5.889	45,5	6.488	59,3	4.461	40,7	4.294	65,2	2.289	34,8	2.555	67,8	1.215	32,2	838	74,3	290	25,7	328	78,7	89	21,3
Bingöl	6.343	59,0	4.412	41,0	5.721	64,2	3.197	35,8	3.034	74,3	1.050	25,7	1.730	84,1	327	15,9	545	88,2	73	11,8	205	94,0	13	6,0
Bitlis	8.256	66,9	4.094	33,1	6.115	70,3	2.588	29,7	3.494	78,1	977	21,9	2.136	88,3	282	11,7	690	90,7	71	9,3	188	90,8	19	9,2
Bolu	7.929	50,3	7.828	49,7	6.992	59,2	4.813	40,8	4.660	63,3	2.699	36,7	2.794	65,2	1.489	34,8	1.199	73,3	437	26,7	460	73,0	170	27,0
Burdur	6.429	46,1	7.518	53,9	4.249	52,8	3.796	47,2	2.974	57,1	2.231	42,9	2.406	62,3	1.454	37,7	936	71,1	381	28,9	366	82,1	80	17,9
Bursa	59.018	49,9	59.313	50,1	84.061	57,5	62.030	42,5	57.850	60,1	38.396	39,9	36.564	62,5	21.898	37,5	15.995	66,4	8.076	33,6	5.823	67,5	2.805	32,5

(devam ediyor)

**Ek-FG.2***Tüm İllerde Kentsel Alanda Bulunan Lise veya Dengi Okul Mezunu Yetişkin Nüfusun Yaş Gruplarının Cinsiyete Göre Dağılımı (devam)*

	Lise veya Dengi Okul Mezunu (Kentsel)																							
	18-24				25-34				35-44				45-54				55-64				55-64			
	Erkek	%	Kadın	%	Erkek	%	Kadın	%	Erkek	%	Kadın	%	Erkek	%	Kadın	%	Erkek	%	Kadın	%	Erkek	%	Kadın	%
Çanakkale	10.818	50,1	10.792	49,9	9.237	56,1	7.220	43,9	6.498	59,1	4.497	40,9	4.934	60,1	3.278	39,9	2.170	66,4	1.096	33,6	975	67,6	468	32,4
Çankırı	5.179	54,1	4.394	45,9	4.116	60,3	2.708	39,7	2.806	63,8	1.592	36,2	2.038	70,3	859	29,7	905	78,8	244	21,2	333	76,7	101	23,3
Çorum	9.693	50,1	9.671	49,9	10.431	59,0	7.260	41,0	6.682	63,5	3.841	36,5	4.255	70,2	1.803	29,8	1.780	78,3	492	21,7	581	80,4	142	19,6
Denizli	18.594	45,5	22.300	54,5	20.117	53,4	17.571	46,6	12.818	56,2	9.971	43,8	8.424	56,9	6.374	43,1	3.735	64,1	2.091	35,9	1.216	68,6	556	31,4
Diyarbakır	33.779	58,1	24.400	41,9	31.214	61,7	19.372	38,3	17.517	68,4	8.089	31,6	10.257	77,5	2.972	22,5	3.413	84,5	627	15,5	1.121	84,9	200	15,1
Düzce	5.717	52,0	5.278	48,0	6.838	56,5	5.262	43,5	4.420	61,3	2.793	38,7	2.744	64,4	1.515	35,6	1.073	72,7	403	27,3	321	69,0	144	31,0
Edirne	11.452	51,2	10.923	48,8	8.406	54,3	7.072	45,7	6.274	55,8	4.964	44,2	4.758	55,7	3.786	44,3	2.127	64,4	1.177	35,6	793	65,8	413	34,2
Elazığ	16.288	56,6	12.499	43,4	12.950	58,7	9.116	41,3	8.842	64,3	4.904	35,7	7.159	72,6	2.702	27,4	3.370	81,9	747	18,1	1.066	86,0	174	14,0
Erzincan	7.969	54,9	6.559	45,1	4.521	57,9	3.282	42,1	2.962	63,1	1.731	36,9	1.947	68,7	887	31,3	675	79,9	170	20,1	222	79,3	58	20,7
Erzurum	22.132	52,7	19.875	47,3	17.603	65,1	9.446	34,9	11.245	68,7	5.134	31,3	6.969	75,0	2.319	25,0	2.928	81,8	652	18,2	1.014	83,5	201	16,5
Eskişehir	30.501	52,7	27.415	47,3	28.248	58,8	19.759	41,2	18.781	60,0	12.508	40,0	13.143	62,3	7.966	37,7	6.101	69,9	2.625	30,1	2.748	71,7	1.086	28,3
Gaziantep	31.306	52,3	28.601	47,7	36.157	60,5	23.596	39,5	21.351	63,8	12.095	36,2	11.501	67,4	5.565	32,6	4.348	70,7	1.799	29,3	1.261	69,7	548	30,3
Giresun	9.800	47,6	10.774	52,4	7.544	53,3	6.607	46,7	5.538	58,6	3.918	41,4	4.818	65,3	2.557	34,7	1.941	75,2	641	24,8	539	77,1	160	22,9
Gümüşhane	4.609	52,3	4.209	47,7	2.460	59,7	1.662	40,3	1.607	65,7	840	34,3	1.311	79,5	339	20,5	367	83,4	73	16,6	130	82,8	27	17,2
Hakkari	9.717	70,7	4.019	29,3	6.749	70,1	2.879	29,9	2.536	76,9	762	23,1	1.239	84,7	223	15,3	417	84,8	75	15,2	128	78,0	36	22,0
Hatay	19.620	52,3	17.872	47,7	18.554	52,9	16.543	47,1	12.262	54,2	10.347	45,8	10.446	60,0	6.976	40,0	4.574	69,4	2.016	30,6	1.198	62,8	710	37,2
Iğdır	3.107	56,6	2.381	43,4	2.707	54,3	2.282	45,7	1.760	60,5	1.150	39,5	1.217	67,0	599	33,0	507	82,4	108	17,6	98	87,5	14	12,5
İsparta	13.898	50,2	13.779	49,8	8.969	53,3	7.856	46,7	6.308	56,4	4.880	43,6	4.365	59,8	2.931	40,2	2.197	72,7	824	27,3	882	76,8	267	23,2
İstanbul	332.124	50,1	330.244	49,9	440.791	54,4	369.523	45,6	292.540	56,6	224.309	43,4	176.432	58,3	126.398	41,7	68.007	55,0	55.550	45,0	33.578	45,3	40.535	54,7
İzmir	92.545	49,9	92.961	50,1	114.000	54,0	97.278	46,0	79.192	54,4	66.415	45,6	56.216	55,3	45.352	44,7	28.442	57,0	21.492	43,0	15.874	54,0	13.537	46,0
K.maraş	18.209	52,3	16.614	47,7	20.990	59,6	14.239	40,4	12.422	65,7	6.483	34,3	7.356	72,2	2.827	27,8	2.731	77,6	788	22,4	664	75,9	211	24,1

(devam ediyor)

## Ek-FG.2

*Tüm İllerde Kentsel Alanda Bulunan Lise veya Dengi Okul Mezunu Yetişkin Nüfusun Yaş Gruplarının Cinsiyete Göre Dağılımı (devam)*

	Lise veya Dengi Okul Mezunu (Kentsel)																							
	18-24				25-34				35-44				45-54				55-64				55-64			
	Erkek	%	Kadın	%	Erkek	%	Kadın	%	Erkek	%	Kadın	%	Erkek	%	Kadın	%	Erkek	%	Kadın	%	Erkek	%	Kadın	%
Karabük	7.936	56,3	6.165	43,7	5.110	56,6	3.916	43,4	4.312	62,6	2.577	37,4	2.854	68,0	1.343	32,0	1.417	76,4	438	23,6	443	79,5	114	20,5
Karaman	4.725	44,6	5.867	55,4	4.821	58,1	3.472	41,9	2.942	63,3	1.704	36,7	1.759	66,7	877	33,3	709	75,9	225	24,1	186	79,5	48	20,5
Kars	5.395	55,7	4.294	44,3	4.196	59,4	2.872	40,6	3.103	64,3	1.726	35,7	2.209	72,3	848	27,7	832	81,1	194	18,9	289	86,0	47	14,0
Kastamonu	7.782	53,9	6.664	46,1	6.861	60,3	4.524	39,7	4.390	64,4	2.427	35,6	3.415	70,3	1.444	29,7	1.381	74,7	467	25,3	500	78,9	134	21,1
Kayseri	31.946	50,0	31.935	50,0	37.723	57,2	28.213	42,8	22.241	60,7	14.375	39,3	13.871	66,2	7.075	33,8	6.017	75,5	1.950	24,5	2.050	80,1	510	19,9
Kırıkkale	10.913	53,1	9.650	46,9	8.205	59,1	5.668	40,9	6.470	64,8	3.521	35,2	5.643	76,2	1.760	23,8	2.489	85,7	417	14,3	609	89,2	74	10,8
Kırklareli	8.561	54,8	7.072	45,2	8.362	55,4	6.735	44,6	6.637	57,0	5.000	43,0	4.575	57,9	3.323	42,1	1.967	65,9	1.017	34,1	714	70,2	303	29,8
Kırşehir	7.001	50,8	6.790	49,2	5.119	56,5	3.945	43,5	3.549	59,5	2.411	40,5	3.066	68,2	1.427	31,8	1.096	78,2	305	21,8	311	78,5	85	21,5
Kilis	2.578	54,6	2.144	45,4	1.994	57,3	1.485	42,7	1.292	60,4	846	39,6	990	69,4	437	30,6	377	80,0	94	20,0	111	70,3	47	29,7
Kocaeli	44.671	51,7	41.789	48,3	60.233	58,9	41.960	41,1	41.579	63,7	23.707	36,3	24.252	67,1	11.916	32,9	10.588	71,8	4.158	28,2	3.994	71,0	1.631	29,0
Konya	41.422	47,3	46.144	52,7	39.751	59,5	27.035	40,5	24.419	63,9	13.779	36,1	17.288	69,4	7.616	30,6	7.601	76,4	2.353	23,6	2.779	79,1	734	20,9
Kütahya	18.069	49,9	18.127	50,1	14.118	64,2	7.879	35,8	9.141	68,8	4.139	31,2	6.286	74,1	2.202	25,9	2.318	78,2	645	21,8	732	74,2	254	25,8
Malatya	18.325	50,0	18.304	50,0	16.499	54,6	13.716	45,4	11.039	59,4	7.558	40,6	8.395	66,4	4.254	33,6	3.635	78,5	996	21,5	1.092	83,5	216	16,5
Manisa	24.135	50,9	23.235	49,1	26.129	55,4	21.039	44,6	16.261	57,7	11.927	42,3	11.454	60,7	7.405	39,3	4.460	66,9	2.204	33,1	1.742	66,6	873	33,4
Mardin	13.697	61,2	8.690	38,8	12.739	64,7	6.940	35,3	6.724	71,3	2.706	28,7	4.008	78,4	1.106	21,6	1.228	81,7	275	18,3	423	82,1	92	17,9
Mersin	31.693	50,2	31.462	49,8	35.906	53,0	31.855	47,0	24.050	53,6	20.824	46,4	19.502	58,1	14.059	41,9	9.252	63,5	5.312	36,5	3.492	63,8	1.985	36,2
Muğla	11.292	51,0	10.831	49,0	11.708	52,7	10.511	47,3	9.058	53,5	7.859	46,5	6.927	57,2	5.181	42,8	3.024	58,7	2.129	41,3	1.200	58,2	862	41,8
Muş	5.877	63,4	3.394	36,6	5.055	68,3	2.347	31,7	2.770	76,0	877	24,0	1.633	83,4	324	16,6	566	88,4	74	11,6	141	89,2	17	10,8
Nevşehir	4.610	46,2	5.373	53,8	5.025	54,4	4.212	45,6	3.651	60,2	2.412	39,8	2.541	65,0	1.366	35,0	1.000	78,4	275	21,6	367	88,0	50	12,0
Niğde	6.795	49,8	6.858	50,2	4.802	55,4	3.868	44,6	3.236	57,1	2.435	42,9	2.414	59,9	1.617	40,1	1.008	72,1	390	27,9	374	74,7	127	25,3
Ordu	12.719	52,4	11.561	47,6	12.339	54,5	10.319	45,5	9.552	58,9	6.655	41,1	7.276	65,6	3.822	34,4	2.751	73,6	985	26,4	942	78,0	265	22,0
Osmaniye	10.142	51,6	9.510	48,4	10.318	54,4	8.656	45,6	7.071	57,9	5.143	42,1	5.083	64,9	2.748	35,1	2.260	76,9	680	23,1	475	80,8	113	19,2

(devam ediyor)

**Ek-FG.2***Tüm İllerde Kentsel Alanda Bulunan Lise veya Dengi Okul Mezunu Yetişkin Nüfusun Yaş Gruplarının Cinsiyete Göre Dağılımı (devam)*

	Lise veya Dengi Okul Mezunu (Kentsel)																							
	18-24				25-34				35-44				45-54				55-64				55-64			
	Erkek	%	Kadın	%	Erkek	%	Kadın	%	Erkek	%	Kadın	%	Erkek	%	Kadın	%	Erkek	%	Kadın	%	Erkek	%	Kadın	%
Rize	7.778	49,3	8.011	50,7	6.282	53,6	5.440	46,4	4.765	60,7	3.088	39,3	4.055	71,2	1.640	28,8	1.095	77,3	322	22,7	349	80,8	83	19,2
Sakarya	23.240	49,7	23.534	50,3	23.138	58,7	16.268	41,3	15.271	61,9	9.398	38,1	9.341	66,3	4.743	33,7	4.158	71,3	1.670	28,7	1.418	74,2	493	25,8
Samsun	25.105	48,3	26.851	51,7	23.401	54,0	19.913	46,0	16.430	55,7	13.043	44,3	12.645	61,4	7.952	38,6	5.697	69,3	2.519	30,7	1.891	67,9	894	32,1
Siirt	7.293	66,1	3.733	33,9	6.065	72,3	2.318	27,7	2.995	78,9	799	21,1	1.817	87,0	271	13,0	582	91,1	57	8,9	191	90,5	20	9,5
Sinop	3.437	50,1	3.427	49,9	3.000	55,0	2.450	45,0	1.984	55,9	1.568	44,1	1.860	62,8	1.100	37,2	775	70,2	329	29,8	348	72,3	133	27,7
Sivas	16.668	49,4	17.066	50,6	14.428	60,3	9.481	39,7	10.243	64,2	5.712	35,8	7.865	71,4	3.153	28,6	3.413	81,1	795	18,9	1.057	82,1	230	17,9
Ş. urfa	19.831	60,5	12.929	39,5	18.170	68,4	8.396	31,6	9.829	75,0	3.273	25,0	5.828	81,1	1.360	18,9	1.876	85,0	331	15,0	519	83,8	100	16,2
Şırnak	10.915	73,7	3.893	26,3	8.489	76,2	2.657	23,8	2.829	83,6	553	16,4	1.322	92,1	114	7,9	421	93,1	31	6,9	123	93,9	8	6,1
Tekirdağ	17.931	55,7	14.258	44,3	22.212	56,8	16.878	43,2	16.011	59,0	11.129	41,0	9.206	59,2	6.344	40,8	4.199	65,5	2.208	34,5	1.366	66,8	678	33,2
Tokat	11.422	53,1	10.086	46,9	10.118	57,7	7.408	42,3	7.326	62,4	4.412	37,6	5.742	69,0	2.576	31,0	2.336	73,6	837	26,4	723	78,6	197	21,4
Trabzon	17.402	50,8	16.875	49,2	14.095	54,1	11.946	45,9	10.309	58,1	7.447	41,9	8.417	63,9	4.753	36,1	3.208	71,7	1.265	28,3	1.028	73,3	375	26,7
Tunceli	5.261	70,6	2.194	29,4	2.971	61,0	1.900	39,0	1.498	61,7	929	38,3	958	69,1	429	30,9	420	84,0	80	16,0	107	91,5	10	8,5
Uşak	6.546	45,5	7.853	54,5	6.755	54,5	5.636	45,5	5.050	59,7	3.407	40,3	3.365	60,5	2.198	39,5	1.490	69,7	648	30,3	544	76,9	163	23,1
Van	15.827	61,4	9.931	38,6	14.929	68,1	6.998	31,9	8.131	74,1	2.844	25,9	4.878	80,9	1.150	19,1	1.747	86,7	269	13,3	496	88,7	63	11,3
Yalova	4.183	50,9	4.034	49,1	4.358	52,1	4.012	47,9	3.445	54,3	2.895	45,7	2.801	59,3	1.922	40,7	1.249	60,5	817	39,5	721	59,7	487	40,3
Yozgat	9.929	54,5	8.290	45,5	9.115	60,1	6.048	39,9	5.895	67,0	2.897	33,0	4.047	74,2	1.408	25,8	1.399	84,5	256	15,5	406	86,0	66	14,0
Zonguldak	9.279	49,6	9.435	50,4	10.286	55,6	8.198	44,4	7.659	59,5	5.217	40,5	5.543	62,6	3.312	37,4	2.816	70,1	1.201	29,9	846	66,7	423	33,3
<b>Toplam</b>	<b>1.679.871</b>	<b>51,3</b>	<b>1.593.880</b>	<b>48,7</b>	<b>1.828.424</b>	<b>56,3</b>	<b>1.421.307</b>	<b>43,7</b>	<b>1.222.300</b>	<b>58,7</b>	<b>859.943</b>	<b>41,3</b>	<b>811.654</b>	<b>61,9</b>	<b>498.979</b>	<b>38,1</b>	<b>345.437</b>	<b>64,7</b>	<b>188.233</b>	<b>35,3</b>	<b>139.397</b>	<b>58,5</b>	<b>98.768</b>	<b>41,5</b>



## Ek-GA

*Tüm İllerde Kırsal ve Kentsel Alanda Bulunan Y.okul veya Fakülte Mezunu Yetişkin Nüfusun Y.okul veya Fakülte Mezunu Toplam Kırsal ve Kentsel Nüfus İçinde Dağılımı*

	Yüksekokul veya Fakülte Mezunu					Yüksekokul veya Fakülte Mezunu			
	Kır	%	Kent	%		Kır	%	Kent	%
Adana	5.884	1,5	149.106	2,7	K.maraş	46.962	1,6	46.962	0,9
Adıyaman	3.836	1,0	25.814	0,5	Karabük	17.525	0,5	17.525	0,3
Afyon	4.989	1,2	34.754	0,6	Karaman	13.727	0,3	13.727	0,2
Ağrı	1.556	0,4	14.068	0,3	Kars	12.961	0,5	12.961	0,2
Aksaray	1.485	0,4	17.455	0,3	Kastamonu	19.188	0,7	19.188	0,3
Amasya	1.877	0,5	21.974	0,4	Kayseri	93.692	0,7	93.692	1,7
Ankara	2.882	0,7	663.394	12,0	Kırıkkale	19.100	0,2	19.100	0,3
Antalya	22.385	5,6	166.975	3,0	Kırklareli	24.572	0,9	24.572	0,4
Ardahan	1.043	0,3	4.464	0,1	Kırşehir	15.359	0,3	15.359	0,3
Artvin	3.148	0,8	9.952	0,2	Kilis	5.693	0,1	5.693	0,1
Aydın	10.033	2,5	70.444	1,3	Kocaeli	-	-	138.153	2,5
Balıkesir	15.289	3,8	81.030	1,5	Konya	132.125	1,9	132.125	2,4
Bartın	2.831	0,7	8.654	0,2	Kütahya	33.550	0,8	33.550	0,6
Batman	1.690	0,4	21.207	0,4	Malatya	49.746	2,3	49.746	0,9
Bayburt	648	0,2	3.890	0,1	Manisa	77.066	2,0	77.066	1,4
Bilecik	1.084	0,3	14.983	0,3	Mardin	23.779	1,0	23.779	0,4
Bingöl	1.396	0,3	11.007	0,2	Mersin	117.837	2,9	117.837	2,1
Bitlis	1.297	0,3	12.670	0,2	Muğla	49.532	7,1	49.532	0,9
Bolu	3.531	0,9	19.616	0,4	Muş	10.201	0,7	10.201	0,2
Burdur	2.023	0,5	17.696	0,3	Nevşehir	15.316	0,6	15.316	0,3
Bursa	7.378	1,8	210.972	3,8	Niğde	17.000	0,6	17.000	0,3
Çanakkale	8.869	2,2	35.634	0,6	Ordu	35.082	1,9	35.082	0,6
Çankırı	1.489	0,4	9.903	0,2	Osmaniye	28.142	0,8	28.142	0,5
Çorum	1.789	0,4	29.437	0,5	Rize	19.698	1,2	19.698	0,4
Denizli	6.508	1,6	67.628	1,2	Sakarya	54.555	1,4	54.555	1,0
Diyarbakır	3.392	0,8	66.768	1,2	Samsun	82.155	1,7	82.155	1,5
Düzce	5.009	1,3	17.585	0,3	Siirt	11.173	0,3	11.173	0,2
Edirne	2.829	0,7	30.174	0,5	Sinop	11.823	0,5	11.823	0,2
Elazığ	3.425	0,9	37.607	0,7	Sivas	39.594	0,8	39.594	0,7
Erzincan	3.005	0,7	13.511	0,2	Şanlıurfa	35.472	3,8	35.472	0,6
Erzurum	3.458	0,9	44.755	0,8	Şırnak	13.242	0,5	13.242	0,2
Eskişehir	1.833	0,5	83.769	1,5	Tekirdağ	53.697	2,4	53.697	1,0
Gaziantep	2.845	0,7	79.858	1,4	Tokat	32.728	1,1	32.728	0,6
Giresun	4.371	1,1	25.344	0,5	Trabzon	48.322	4,6	48.322	0,9
Gümüşhane	1.921	0,5	7.181	0,1	Tunceli	6.905	0,2	6.905	0,1
Hakkari	2.087	0,5	9.465	0,2	Uşak	21.912	0,5	21.912	0,4
Hatay	24.660	6,2	58.612	1,1	Van	28.373	1,3	28.373	0,5
Iğdır	1.278	0,3	7.587	0,1	Yalova	14.984	1,1	14.984	0,3
Isparta	2.903	0,7	34.332	0,6	Yozgat	19.554	0,6	19.554	0,4
İstanbul	-	-	1.332.877	24,2	Zonguldak	29.358	2,9	29.358	0,5
İzmir	9.649	2,4	420.474	7,6	<b>Toplam</b>	<b>410.710</b>	<b>100,0</b>	<b>5.512.479</b>	<b>100,0</b>

**Ek-GB***Tüm İllerde Bulunan Y.okul veya Fakülte Mezunu Yetişkin Nüfusun Kır-Kent Dağılımı*

Yüksekokul veya Fakülte Mezunu											
	Kır	%	Kent	%	Toplam		Kır	%	Kent	%	Toplam
Adana	5.884	3,8	149.106	96,2	154.990	K.maraş	6.229	11,7	46.962	88,3	53.191
Adıyaman	3.836	12,9	25.814	87,1	29.650	Karabük	1.971	10,1	17.525	89,9	19.496
Afyon	4.989	12,6	34.754	87,4	39.743	Karaman	1.380	9,1	13.727	90,9	15.107
Ağrı	1.556	10,0	14.068	90,0	15.624	Kars	1.842	12,4	12.961	87,6	14.803
Aksaray	1.485	7,8	17.455	92,2	18.940	Kastamonu	2.757	12,6	19.188	87,4	21.945
Amasya	1.877	7,9	21.974	92,1	23.851	Kayseri	2.716	2,8	93.692	97,2	96.408
Ankara	2.882	0,4	663.394	99,6	666.276	Kırıkkale	846	4,2	19.100	95,8	19.946
Antalya	22.385	11,8	166.975	88,2	189.360	Kırklareli	3.568	12,7	24.572	87,3	28.140
Ardahan	1.043	18,9	4.464	81,1	5.507	Kırşehir	1.118	6,8	15.359	93,2	16.477
Artvin	3.148	24,0	9.952	76,0	13.100	Kilis	446	7,3	5.693	92,7	6.139
Aydın	10.033	12,5	70.444	87,5	80.477	Kocaeli	-	-	138.153	-	138.153
Balıkesir	15.289	15,9	81.030	84,1	96.319	Konya	7.683	5	132.125	95	139.808
Bartın	2.831	24,6	8.654	75,4	11.485	Kütahya	3.333	9,0	33.550	91,0	36.883
Batman	1.690	7,4	21.207	92,6	22.897	Malatya	9.377	15,9	49.746	84,1	59.123
Bayburt	648	14,3	3.890	85,7	4.538	Manisa	8.181	9,6	77.066	90,4	85.247
Bilecik	1.084	6,7	14.983	93,3	16.067	Mardin	4.142	14,8	23.779	85,2	27.921
Bingöl	1.396	11,3	11.007	88,7	12.403	Mersin	11.440	8,8	117.837	91,2	129.277
Bitlis	1.297	9,3	12.670	90,7	13.967	Muğla	28.547	36,6	49.532	63,4	78.079
Bolu	3.531	15,3	19.616	84,7	23.147	Muş	2.659	20,7	10.201	79,3	12.860
Burdur	2.023	10,3	17.696	89,7	19.719	Nevşehir	2.433	13,7	15.316	86,3	17.749
Bursa	7.378	3,4	210.972	96,6	218.350	Niğde	2.468	12,7	17.000	87,3	19.468
Çanakkale	8.869	19,9	35.634	80,1	44.503	Ordu	7.449	17,5	35.082	82,5	42.531
Çankırı	1.489	13,1	9.903	86,9	11.392	Osmaniye	3.344	10,6	28.142	89,4	31.486
Çorum	1.789	5,7	29.437	94,3	31.226	Rize	4.647	19,1	19.698	80,9	24.345
Denizli	6.508	8,8	67.628	91,2	74.136	Sakarya	5.808	9,6	54.555	90,4	60.363
Diyarbakır	3.392	4,8	66.768	95,2	70.160	Samsun	6.728	7,6	82.155	92,4	88.883
Düzce	5.009	22,2	17.585	77,8	22.594	Siirt	1.275	10,2	11.173	89,8	12.448
Edirne	2.829	8,6	30.174	91,4	33.003	Sinop	1.818	13,3	11.823	86,7	13.641
Elazığ	3.425	8,3	37.607	91,7	41.032	Sivas	3.302	7,7	39.594	92,3	42.896
Erzincan	3.005	18,2	13.511	81,8	16.516	Şanlıurfa	15.129	29,9	35.472	70,1	50.601
Erzurum	3.458	7,2	44.755	92,8	48.213	Şırnak	2.034	13,3	13.242	86,7	15.276
Eskişehir	1.833	2,1	83.769	97,9	85.602	Tekirdağ	9.520	15,1	53.697	84,9	63.217
Gaziantep	2.845	3,4	79.858	96,6	82.703	Tokat	4.449	12,0	32.728	88,0	37.177
Giresun	4.371	14,7	25.344	85,3	29.715	Trabzon	18.428	27,6	48.322	72,4	66.750
Gümüşhane	1.921	21,1	7.181	78,9	9.102	Tunceli	749	9,8	6.905	90,2	7.654
Hakkari	2.087	18,1	9.465	81,9	11.552	Uşak	1.931	8,1	21.912	91,9	23.843
Hatay	24.660	29,6	58.612	70,4	83.272	Van	5.093	15,2	28.373	84,8	33.466
Iğdır	1.278	14,4	7.587	85,6	8.865	Yalova	4.410	22,7	14.984	77,3	19.394
Isparta	2.903	7,8	34.332	92,2	37.235	Yozgat	2.300	10,5	19.554	89,5	21.854
İstanbul	-	-	1.332.877	100	1.332.877	Zonguldak	11.555	28,2	29.358	71,8	40.913
İzmir	9649	2,2	420.474	97,8	430.123	<b>Toplam</b>	<b>400.710</b>	<b>6,8</b>	<b>5.512.479</b>	<b>93,2</b>	<b>5.913.189</b>

## Ek-GC

## Tüm İllerde Kırsal ve Kentsel Alanda Bulunan Y.okul veya Fakülte Mezunu Yetişkin Nüfusun Yaş Gruplarına Göre Dağılımı

	Yüksekokul veya Fakülte Mezunu																							
	18-24				25-34				35-44				45-54				55-64				65+			
	Kır	%	Kent	%	Kır	%	Kent	%	Kır	%	Kent	%	Kır	%	Kent	%	Kır	%	Kent	%	Kır	%	Kent	%
Adana	1.447	1,7	16.334	2,4	2.431	1,5	56.204	2,6	862	1,3	38.927	3,0	566	1,4	19.680	2,8	396	1,3	12.780	2,8	182	1,5	5.181	2,6
Adıyaman	1.005	1,1	3.883	0,6	2.160	1,3	12.337	0,6	426	0,6	6.023	0,5	151	0,4	2.271	0,3	79	0,3	1.095	0,2	15	0,1	205	0,1
Afyon	1.348	1,5	4.789	0,7	1.924	1,2	13.930	0,6	812	1,2	7.930	0,6	473	1,2	4.434	0,6	336	1,1	2.855	0,6	96	0,8	816	0,4
Ağrı	385	0,4	2.820	0,4	864	0,5	8.153	0,4	188	0,3	2.080	0,2	82	0,2	672	0,1	28	0,1	288	0,1	9	0,1	55	0,0
Aksaray	466	0,5	2.314	0,3	606	0,4	7.284	0,3	232	0,3	4.805	0,4	111	0,3	1.743	0,2	48	0,2	1.040	0,2	22	0,2	269	0,1
Amasya	501	0,6	2.590	0,4	691	0,4	8.071	0,4	275	0,4	5.661	0,4	216	0,5	3.059	0,4	141	0,5	2.071	0,5	53	0,4	522	0,3
Ankara	618	0,7	64.147	9,5	1.140	0,7	229.335	10,7	463	0,7	160.325	12,2	351	0,9	109.244	15,4	227	0,8	67.286	14,9	83	0,7	33.057	16,7
Antalya	3.896	4,5	15.521	2,3	8.290	5,1	57.619	2,7	4.898	7,2	45.070	3,4	2.711	6,8	25.841	3,6	1.850	6,3	16.534	3,7	740	6,0	6.390	3,2
Ardahan	322	0,4	774	0,1	451	0,3	2.569	0,1	110	0,2	716	0,1	56	0,1	225	0,0	62	0,2	132	0,0	42	0,3	48	0,0
Artvin	573	0,7	1.489	0,2	1.324	0,8	4.392	0,2	425	0,6	2.132	0,2	255	0,6	1.082	0,2	363	1,2	639	0,1	208	1,7	218	0,1
Aydın	2.266	2,6	7.378	1,1	3.439	2,1	22.893	1,1	1.466	2,2	17.137	1,3	1.175	3,0	11.698	1,7	1.166	4,0	8.392	1,9	521	4,2	2.946	1,5
Balıkesir	3.169	3,6	10.496	1,5	4.201	2,6	26.645	1,2	2.233	3,3	19.066	1,5	2.191	5,5	13.075	1,8	2.242	7,6	8.378	1,9	1.253	10,2	3.370	1,7
Bartın	865	1,0	918	0,1	1.106	0,7	3.337	0,2	483	0,7	2.463	0,2	234	0,6	1.108	0,2	111	0,4	636	0,1	32	0,3	192	0,1
Batman	347	0,4	3.235	0,5	899	0,5	11.322	0,5	314	0,5	4.385	0,3	96	0,2	1.590	0,2	30	0,1	591	0,1	4	0,0	84	0,0
Bayburt	141	0,2	612	0,1	319	0,2	1.934	0,1	109	0,2	813	0,1	46	0,1	352	0,0	22	0,1	137	0,0	11	0,1	42	0,0
Bilecik	280	0,3	2.472	0,4	446	0,3	6.648	0,3	165	0,2	3.279	0,2	104	0,3	1.437	0,2	62	0,2	896	0,2	27	0,2	251	0,1
Bingöl	370	0,4	1.787	0,3	759	0,5	5.875	0,3	172	0,3	2.078	0,2	59	0,1	837	0,1	26	0,1	385	0,1	10	0,1	45	0,0
Bitlis	358	0,4	2.241	0,3	746	0,5	6.932	0,3	130	0,2	2.299	0,2	48	0,1	807	0,1	14	0,0	341	0,1	1	0,0	50	0,0
Bolu	724	0,8	2.601	0,4	1.429	0,9	7.835	0,4	692	1,0	4.341	0,3	381	1,0	2.333	0,3	232	0,8	1.890	0,4	73	0,6	616	0,3
Burdur	588	0,7	2.427	0,4	692	0,4	6.291	0,3	245	0,4	4.192	0,3	214	0,5	2.546	0,4	213	0,7	1.835	0,4	71	0,6	405	0,2
Bursa	1.770	2,0	25.361	3,7	2.511	1,5	84.488	3,9	1.232	1,8	52.123	4,0	941	2,4	26.123	3,7	660	2,2	16.083	3,6	264	2,1	6.794	3,4

(devam ediyor)

## Ek-GC

*Tüm İllerde Kırsal ve Kentsel Alanda Bulunan Y.okul veya Fakülte Mezunu Yetişkin Nüfusun Yaş Gruplarına Göre Dağılımı (devam)*

	Yüksekokul veya Fakülte Mezunu																							
	18-24				25-34				35-44				45-54				55-64				65+			
	Kır	%	Kent	%	Kır	%	Kent	%	Kır	%	Kent	%	Kır	%	Kent	%	Kır	%	Kent	%	Kır	%	Kent	%
Çanakkale	1.860	2,1	4.807	0,7	3.150	1,9	13.123	0,6	1.452	2,1	7.942	0,6	1.147	2,9	5.032	0,7	884	3,0	3.410	0,8	376	3,1	1.320	0,7
Çankırı	328	0,4	1.546	0,2	489	0,3	3.818	0,2	261	0,4	2.224	0,2	205	0,5	1.278	0,2	146	0,5	838	0,2	60	0,5	199	0,1
Çorum	518	0,6	3.688	0,5	728	0,4	11.299	0,5	256	0,4	7.334	0,6	164	0,4	3.824	0,5	86	0,3	2.560	0,6	37	0,3	732	0,4
Denizli	1.831	2,1	7.840	1,2	2.471	1,5	25.325	1,2	973	1,4	16.865	1,3	627	1,6	9.330	1,3	434	1,5	6.264	1,4	172	1,4	2.004	1,0
Diyarbakır	773	0,9	9.089	1,3	1.935	1,2	34.238	1,6	460	0,7	15.197	1,2	139	0,3	5.259	0,7	73	0,2	2.468	0,5	12	0,1	517	0,3
Düzce	1.447	1,7	2.447	0,4	1.913	1,2	7.321	0,3	785	1,2	4.201	0,3	445	1,1	1.838	0,3	317	1,1	1.326	0,3	102	0,8	452	0,2
Edirne	783	0,9	3.753	0,6	1.236	0,8	11.254	0,5	397	0,6	6.599	0,5	229	0,6	4.267	0,6	148	0,5	3.202	0,7	36	0,3	1.099	0,6
Elazığ	843	1,0	5.752	0,8	1.603	1,0	15.557	0,7	454	0,7	8.653	0,7	229	0,6	4.226	0,6	194	0,7	2.684	0,6	102	0,8	735	0,4
Erzincan	564	0,6	2.274	0,3	1.435	0,9	5.985	0,3	512	0,8	3.027	0,2	243	0,6	1.292	0,2	196	0,7	740	0,2	55	0,4	193	0,1
Erzurum	852	1,0	7.755	1,1	1.927	1,2	21.281	1,0	366	0,5	8.850	0,7	166	0,4	4.067	0,6	114	0,4	2.254	0,5	33	0,3	548	0,3
Eskişehir	421	0,5	12.603	1,9	725	0,4	30.613	1,4	306	0,5	19.059	1,5	201	0,5	11.559	1,6	139	0,5	7.181	1,6	41	0,3	2.754	1,4
Gaziantep	697	0,8	10.968	1,6	1.461	0,9	34.367	1,6	458	0,7	20.699	1,6	135	0,3	7.627	1,1	69	0,2	4.489	1,0	25	0,2	1.708	0,9
Giresun	1.188	1,4	4.349	0,6	1.481	0,9	9.210	0,4	577	0,8	5.348	0,4	488	1,2	3.474	0,5	451	1,5	2.323	0,5	186	1,5	640	0,3
Gümüşhane	457	0,5	1.624	0,2	783	0,5	3.173	0,1	255	0,4	1.280	0,1	202	0,5	667	0,1	171	0,6	339	0,1	53	0,4	98	0,0
Hakkari	630	0,7	1.758	0,3	1.269	0,8	5.777	0,3	153	0,2	1.283	0,1	26	0,1	467	0,1	7	0,0	155	0,0	2	0,0	25	0,0
Hatay	4.337	5,0	6.882	1,0	11.457	7,0	22.197	1,0	5.180	7,6	15.136	1,2	2.071	5,2	7.404	1,0	1.305	4,4	5.373	1,2	310	2,5	1.620	0,8
Iğdır	362	0,4	1.046	0,2	700	0,4	4.112	0,2	125	0,2	1.480	0,1	45	0,1	546	0,1	35	0,1	333	0,1	11	0,1	70	0,0
İsparta	712	0,8	4.642	0,7	1.084	0,7	12.487	0,6	425	0,6	8.141	0,6	312	0,8	4.928	0,7	260	0,9	3.200	0,7	110	0,9	934	0,5
İstanbul	-	-	159.013	23,5	-	-	533.783	24,8	-	-	317.137	24,2	-	-	156.617	22,1	-	-	96.134	21,3	-	-	57.714	29,1
İzmir	1.937	2,2	41.619	6,1	3.135	1,9	139.350	6,5	1.508	2,2	101.105	7,7	1.302	3,3	66.656	9,4	1.114	3,8	46.451	10,3	653	5,3	25.293	12,8
K.maraş	1.670	1,9	6.325	0,9	2.962	1,8	20.364	0,9	836	1,2	11.209	0,9	380	1,0	4.879	0,7	272	0,9	3.303	0,7	109	0,9	882	0,4
Karabük	646	0,7	3.008	0,4	868	0,5	6.734	0,3	231	0,3	4.272	0,3	134	0,3	2.038	0,3	64	0,2	1.160	0,3	28	0,2	313	0,2

(devam ediyor)

## Ek-GC

*Tüm İllerde Kırsal ve Kentsel Alanda Bulunan Y.okul veya Fakülte Mezunu Yetişkin Nüfusun Yaş Gruplarına Göre Dağılımı (devam)*

	Yükseköğretim Fakülte Mezunu																							
	18-24				25-34				35-44				45-54				55-64				65+			
	Kır	%	Kent	%	Kır	%	Kent	%	Kır	%	Kent	%	Kır	%	Kent	%	Kır	%	Kent	%	Kır	%	Kent	%
Karaman	415	0,5	1.918	0,3	562	0,3	5.650	0,3	184	0,3	3.439	0,3	102	0,3	1.567	0,2	79	0,3	882	0,2	38	0,3	271	0,1
Kars	546	0,6	2.350	0,3	947	0,6	6.756	0,3	193	0,3	2.388	0,2	69	0,2	899	0,1	67	0,2	453	0,1	20	0,2	115	0,1
Kastamonu	648	0,7	2.616	0,4	1.030	0,6	7.500	0,3	451	0,7	4.419	0,3	323	0,8	2.427	0,3	212	0,7	1.709	0,4	93	0,8	517	0,3
Kayseri	684	0,8	11.599	1,7	1.240	0,8	38.419	1,8	340	0,5	24.249	1,8	203	0,5	10.730	1,5	167	0,6	6.629	1,5	82	0,7	2.066	1,0
Kırıkkale	175	0,2	2.939	0,4	314	0,2	7.128	0,3	163	0,2	4.704	0,4	103	0,3	2.570	0,4	70	0,2	1.440	0,3	21	0,2	319	0,2
Kırklareli	892	1,0	3.109	0,5	1.480	0,9	9.389	0,4	507	0,7	5.487	0,4	348	0,9	3.241	0,5	246	0,8	2.391	0,5	95	0,8	955	0,5
Kırşehir	282	0,3	2.066	0,3	424	0,3	5.684	0,3	179	0,3	3.844	0,3	116	0,3	2.068	0,3	93	0,3	1.329	0,3	24	0,2	368	0,2
Kilis	149	0,2	787	0,1	232	0,1	2.386	0,1	38	0,1	1.442	0,1	18	0,0	517	0,1	7	0,0	382	0,1	2	0,0	179	0,1
Kocaeli	-	-	18.622	2,7	-	-	61.303	2,9	-	-	30.403	-	-	-	12.807	1,8	-	-	8.024	1,8	-	-	3.237	1,6
Konya	2.125	2,4	20.849	3,1	3.011	1,8	49.819	2,3	1.189	1,7	32.531	2,5	777	2,0	16.003	2,3	434	1,5	9.545	2,1	147	1,2	3.378	1,7
Kütahya	770	0,9	5.811	0,9	1.367	0,8	13.425	0,6	522	0,8	7.450	0,6	380	1,0	3.714	0,5	237	0,8	2.510	0,6	57	0,5	640	0,3
Malatya	1.818	2,1	6.663	1,0	4.305	2,6	20.507	1,0	1.689	2,5	12.327	0,9	773	1,9	5.776	0,8	605	2,1	3.530	0,8	187	1,5	943	0,5
Manisa	2.534	2,9	10.797	1,6	3.081	1,9	29.282	1,4	1.169	1,7	17.560	1,3	814	2,0	10.410	1,5	469	1,6	6.956	1,5	114	0,9	2.061	1,0
Mardin	864	1,0	3.802	0,6	2.288	1,4	12.875	0,6	650	1,0	4.450	0,3	222	0,6	1.691	0,2	94	0,3	806	0,2	24	0,2	155	0,1
Mersin	2.528	2,9	12.519	1,8	4.250	2,6	42.534	2,0	1.697	2,5	29.251	2,2	1.224	3,1	17.010	2,4	1.221	4,2	11.910	2,6	520	4,2	4.613	2,3
Muğla	3.408	3,9	4.429	0,7	8.864	5,4	16.237	0,8	6.336	9,3	12.901	1,0	4.436	11,2	8.341	1,2	3.549	12,1	5.475	1,2	1.954	15,9	2.149	1,1
Muş	563	0,6	1.633	0,2	1.494	0,9	5.823	0,3	374	0,6	1.760	0,1	165	0,4	693	0,1	54	0,2	251	0,1	9	0,1	41	0,0
Nevşehir	564	0,6	1.902	0,3	947	0,6	6.013	0,3	452	0,7	4.204	0,3	226	0,6	1.813	0,3	181	0,6	1.029	0,2	63	0,5	355	0,2
Niğde	545	0,6	1.860	0,3	962	0,6	6.474	0,3	371	0,5	4.517	0,3	202	0,5	2.081	0,3	255	0,9	1.547	0,3	133	1,1	521	0,3
Ordu	1.657	1,9	4.991	0,7	2.507	1,5	12.788	0,6	1.265	1,9	8.575	0,7	924	2,3	4.732	0,7	698	2,4	2.903	0,6	398	3,2	1.093	0,6
Osmaniye	961	1,1	3.966	0,6	1.416	0,9	10.415	0,5	408	0,6	6.995	0,5	262	0,7	3.497	0,5	208	0,7	2.474	0,5	89	0,7	795	0,4
Rize	1.013	1,2	2.909	0,4	1.993	1,2	8.735	0,4	801	1,2	4.399	0,3	427	1,1	2.052	0,3	296	1,0	1.244	0,3	117	1,0	359	0,2

(devam ediyor)

## Ek-GC

*Tüm İllerde Kırsal ve Kentsel Alanda Bulunan Y.okul veya Fakülte Mezunu Yetişkin Nüfusun Yaş Gruplarına Göre Dağılımı (devam)*

	Yüksekokul veya Fakülte Mezunu																							
	18-24				25-34				35-44				45-54				55-64				65+			
	Kır	%	Kent	%	Kır	%	Kent	%	Kır	%	Kent	%	Kır	%	Kent	%	Kır	%	Kent	%	Kır	%	Kent	%
Sakarya	1.610	1,8	8.116	1,2	2.253	1,4	22.899	1,1	853	1,3	12.507	1,0	553	1,4	5.839	0,8	378	1,3	3.876	0,9	161	1,3	1.318	0,7
Samsun	2.112	2,4	10.734	1,6	2.436	1,5	29.913	1,4	1.048	1,5	20.278	1,5	681	1,7	11.334	1,6	342	1,2	7.420	1,6	109	0,9	2.476	1,2
Siirt	350	0,4	2.025	0,3	769	0,5	6.025	0,3	100	0,1	1.983	0,2	37	0,1	724	0,1	17	0,1	372	0,1	2	0,0	44	0,0
Sinop	503	0,6	1.413	0,2	613	0,4	4.184	0,2	273	0,4	2.692	0,2	195	0,5	1.721	0,2	168	0,6	1.353	0,3	66	0,5	460	0,2
Sivas	811	0,9	6.634	1,0	1.486	0,9	17.368	0,8	477	0,7	8.485	0,6	209	0,5	3.971	0,6	235	0,8	2.475	0,5	84	0,7	661	0,3
Ş.urfa	2.057	2,4	5.810	0,9	8.469	5,2	18.738	0,9	3.245	4,8	6.613	0,5	857	2,2	2.474	0,3	417	1,4	1.450	0,3	84	0,7	387	0,2
Şırnak	657	0,8	2.724	0,4	1.148	0,7	8.356	0,4	187	0,3	1.506	0,1	26	0,1	426	0,1	14	0,0	194	0,0	2	0,0	36	0,0
Tekirdağ	2.011	2,3	6.453	1,0	4.203	2,6	22.358	1,0	1.800	2,6	13.054	1,0	847	2,1	6.205	0,9	467	1,6	4.057	0,9	192	1,6	1.570	0,8
Tokat	1.309	1,5	4.837	0,7	1.666	1,0	13.002	0,6	652	1,0	7.324	0,6	443	1,1	3.970	0,6	298	1,0	2.816	0,6	81	0,7	779	0,4
Trabzon	3.216	3,7	6.874	1,0	7.642	4,7	18.001	0,8	3.718	5,5	11.252	0,9	1.906	4,8	6.315	0,9	1.418	4,8	4.428	1,0	528	4,3	1.452	0,7
Tunceli	146	0,2	1.271	0,2	390	0,2	3.431	0,2	81	0,1	1.417	0,1	38	0,1	506	0,1	66	0,2	229	0,1	28	0,2	51	0,0
Uşak	529	0,6	2.872	0,4	757	0,5	8.105	0,4	264	0,4	5.299	0,4	207	0,5	2.831	0,4	139	0,5	2.182	0,5	35	0,3	623	0,3
Van	1.300	1,5	4.374	0,6	2.882	1,8	15.763	0,7	612	0,9	5.110	0,4	212	0,5	2.014	0,3	72	0,2	926	0,2	15	0,1	186	0,1
Yalova	602	0,7	1.777	0,3	1.362	0,8	5.418	0,3	1.169	1,7	3.668	0,3	662	1,7	2.030	0,3	403	1,4	1.328	0,3	212	1,7	763	0,4
Yozgat	623	0,7	3.193	0,5	975	0,6	8.858	0,4	317	0,5	4.003	0,3	196	0,5	2.137	0,3	131	0,4	1.149	0,3	58	0,5	214	0,1
Zonguldak	2.237	2,6	3.462	0,5	4.752	2,9	11.381	0,5	2.322	3,4	7.440	0,6	1.247	3,1	3.879	0,5	773	2,6	2.423	0,5	224	1,8	773	0,4
<b>Toplam</b>	<b>87.509</b>	<b>100,0</b>	<b>677.683</b>	<b>100,0</b>	<b>163.757</b>	<b>100,0</b>	<b>2.148.404</b>	<b>100,0</b>	<b>67.998</b>	<b>100,0</b>	<b>1.312.812</b>	<b>100,0</b>	<b>39.781</b>	<b>100,0</b>	<b>708.447</b>	<b>100,0</b>	<b>29.367</b>	<b>100,0</b>	<b>450.568</b>	<b>100,0</b>	<b>12.298</b>	<b>100,0</b>	<b>198.329</b>	<b>100,0</b>

## Ek-GD

## Tüm İllerde Bulunan Y.okul veya Fakülte Mezunu Yetişkin Nüfusun Kır ve Kente Göre Yaş Grupları İçinde Dağılımı

	Yüksekokul veya Fakülte Mezunu																							
	18-24				25-34				35-44				45-54				55-64				65+			
	Kır	%	Kent	%	Kır	%	Kent	%	Kır	%	Kent	%	Kır	%	Kent	%	Kır	%	Kent	%	Kır	%	Kent	%
Adana	1.447	8,1	16.334	91,9	2.431	4,1	56.204	95,9	862	2,2	38.927	97,8	566	2,8	19.680	97,2	396	3,0	12.780	97,0	182	3,4	5.181	96,6
Adıyaman	1.005	20,6	3.883	79,4	2.160	14,9	12.337	85,1	426	6,6	6.023	93,4	151	6,2	2.271	93,8	79	6,7	1.095	93,3	15	6,8	205	93,2
Afyon	1.348	22,0	4.789	78,0	1.924	12,1	13.930	87,9	812	9,3	7.930	90,7	473	9,6	4.434	90,4	336	10,5	2.855	89,5	96	10,5	816	89,5
Ağrı	385	12,0	2.820	88,0	864	9,6	8.153	90,4	188	8,3	2.080	91,7	82	10,9	672	89,1	28	8,9	288	91,1	9	14,1	55	85,9
Aksaray	466	16,8	2.314	83,2	606	7,7	7.284	92,3	232	4,6	4.805	95,4	111	6,0	1.743	94,0	48	4,4	1.040	95,6	22	7,6	269	92,4
Amasya	501	16,2	2.590	83,8	691	7,9	8.071	92,1	275	4,6	5.661	95,4	216	6,6	3.059	93,4	141	6,4	2.071	93,6	53	9,2	522	90,8
Ankara	618	1,0	64.147	99,0	1.140	0,5	229.335	99,5	463	0,3	160.325	99,7	351	0,3	109.244	99,7	227	0,3	67.286	99,7	83	0,3	33.057	99,7
Antalya	3.896	20,1	15.521	79,9	8.290	12,6	57.619	87,4	4.898	9,8	45.070	90,2	2.711	9,5	25.841	90,5	1.850	10,1	16.534	89,9	740	10,4	6.390	89,6
Ardahan	322	29,4	774	70,6	451	14,9	2.569	85,1	110	13,3	716	86,7	56	19,9	225	80,1	62	32,0	132	68,0	42	46,7	48	53,3
Artvin	573	27,8	1.489	72,2	1.324	23,2	4.392	76,8	425	16,6	2.132	83,4	255	19,1	1.082	80,9	363	36,2	639	63,8	208	48,8	218	51,2
Aydın	2.266	23,5	7.378	76,5	3.439	13,1	22.893	86,9	1.466	7,9	17.137	92,1	1.175	9,1	11.698	90,9	1.166	12,2	8.392	87,8	521	15,0	2.946	85,0
Balıkesir	3.169	23,2	10.496	76,8	4.201	13,6	26.645	86,4	2.233	10,5	19.066	89,5	2.191	14,4	13.075	85,6	2.242	21,1	8.378	78,9	1.253	27,1	3.370	72,9
Bartın	865	48,5	918	51,5	1.106	24,9	3.337	75,1	483	16,4	2.463	83,6	234	17,4	1.108	82,6	111	14,9	636	85,1	32	14,3	192	85,7
Batman	347	9,7	3.235	90,3	899	7,4	11.322	92,6	314	6,7	4.385	93,3	96	5,7	1.590	94,3	30	4,8	591	95,2	4	4,5	84	95,5
Bayburt	141	18,7	612	81,3	319	14,2	1.934	85,8	109	11,8	813	88,2	46	11,6	352	88,4	22	13,8	137	86,2	11	20,8	42	79,2
Bilecik	280	10,2	2.472	89,8	446	6,3	6.648	93,7	165	4,8	3.279	95,2	104	6,7	1.437	93,3	62	6,5	896	93,5	27	9,7	251	90,3
Bingöl	370	17,2	1.787	82,8	759	11,4	5.875	88,6	172	7,6	2.078	92,4	59	6,6	837	93,4	26	6,3	385	93,7	10	18,2	45	81,8
Bitlis	358	13,8	2.241	86,2	746	9,7	6.932	90,3	130	5,4	2.299	94,6	48	5,6	807	94,4	14	3,9	341	96,1	1	2,0	50	98,0
Bolu	724	21,8	2.601	78,2	1.429	15,4	7.835	84,6	692	13,7	4.341	86,3	381	14,0	2.333	86,0	232	10,9	1.890	89,1	73	10,6	616	89,4
Burdur	588	19,5	2.427	80,5	692	9,9	6.291	90,1	245	5,5	4.192	94,5	214	7,8	2.546	92,2	213	10,4	1.835	89,6	71	14,9	405	85,1
Bursa	1.770	6,5	25.361	93,5	2.511	2,9	84.488	97,1	1.232	2,3	52.123	97,7	941	3,5	26.123	96,5	660	3,9	16.083	96,1	264	3,7	6.794	96,3

(devam ediyor)

**Ek-GD**

*Tüm İllerde Bulunan Y.okul veya Fakülte Mezunu Yetişkin Nüfusun Kır ve Kente Göre Yaş Grupları İçinde Dağılımı (devam)*

## Yüksekokul veya Fakülte Mezunu

	18-24				25-34				35-44				45-54				55-64				65+			
	Kır	%	Kent	%	Kır	%	Kent	%	Kır	%	Kent	%	Kır	%	Kent	%	Kır	%	Kent	%	Kır	%	Kent	%
Çanakkale	1.860	27,9	4.807	72,1	3.150	19,4	13.123	80,6	1.452	15,5	7.942	84,5	1.147	18,6	5.032	81,4	884	20,6	3.410	79,4	376	22,2	1.320	77,8
Çankırı	328	17,5	1.546	82,5	489	11,4	3.818	88,6	261	10,5	2.224	89,5	205	13,8	1.278	86,2	146	14,8	838	85,2	60	23,2	199	76,8
Çorum	518	12,3	3.688	87,7	728	6,1	11.299	93,9	256	3,4	7.334	96,6	164	4,1	3.824	95,9	86	3,3	2.560	96,7	37	4,8	732	95,2
Denizli	1.831	18,9	7.840	81,1	2.471	8,9	25.325	91,1	973	5,5	16.865	94,5	627	6,3	9.330	93,7	434	6,5	6.264	93,5	172	7,9	2.004	92,1
Diyarbakır	773	7,8	9.089	92,2	1.935	5,3	34.238	94,7	460	2,9	15.197	97,1	139	2,6	5.259	97,4	73	2,9	2.468	97,1	12	2,3	517	97,7
Düzce	1.447	37,2	2.447	62,8	1.913	20,7	7.321	79,3	785	15,7	4.201	84,3	445	19,5	1.838	80,5	317	19,3	1.326	80,7	102	18,4	452	81,6
Edirne	783	17,3	3.753	82,7	1.236	9,9	11.254	90,1	397	5,7	6.599	94,3	229	5,1	4.267	94,9	148	4,4	3.202	95,6	36	3,2	1.099	96,8
Elazığ	843	12,8	5.752	87,2	1.603	9,3	15.557	90,7	454	5,0	8.653	95,0	229	5,1	4.226	94,9	194	6,7	2.684	93,3	102	12,2	735	87,8
Erzincan	564	19,9	2.274	80,1	1.435	19,3	5.985	80,7	512	14,5	3.027	85,5	243	15,8	1.292	84,2	196	20,9	740	79,1	55	22,2	193	77,8
Erzurum	852	9,9	7.755	90,1	1.927	8,3	21.281	91,7	366	4,0	8.850	96,0	166	3,9	4.067	96,1	114	4,8	2.254	95,2	33	5,7	548	94,3
Eskişehir	421	3,2	12.603	96,8	725	2,3	30.613	97,7	306	1,6	19.059	98,4	201	1,7	11.559	98,3	139	1,9	7.181	98,1	41	1,5	2.754	98,5
Gaziantep	697	6,0	10.968	94,0	1.461	4,1	34.367	95,9	458	2,2	20.699	97,8	135	1,7	7.627	98,3	69	1,5	4.489	98,5	25	1,4	1.708	98,6
Giresun	1.188	21,5	4.349	78,5	1.481	13,9	9.210	86,1	577	9,7	5.348	90,3	488	12,3	3.474	87,7	451	16,3	2.323	83,7	186	22,5	640	77,5
Gümüşhane	457	22,0	1.624	78,0	783	19,8	3.173	80,2	255	16,6	1.280	83,4	202	23,2	667	76,8	171	33,5	339	66,5	53	35,1	98	64,9
Hakkari	630	26,4	1.758	73,6	1.269	18,0	5.777	82,0	153	10,7	1.283	89,3	26	5,3	467	94,7	7	4,3	155	95,7	2	7,4	25	92,6
Hatay	4.337	38,7	6.882	61,3	11.457	34,0	22.197	66,0	5.180	25,5	15.136	74,5	2.071	21,9	7.404	78,1	1.305	19,5	5.373	80,5	310	16,1	1.620	83,9
Iğdır	362	25,7	1.046	74,3	700	14,5	4.112	85,5	125	7,8	1.480	92,2	45	7,6	546	92,4	35	9,5	333	90,5	11	13,6	70	86,4
İsparta	712	13,3	4.642	86,7	1.084	8,0	12.487	92,0	425	5,0	8.141	95,0	312	6,0	4.928	94,0	260	7,5	3.200	92,5	110	10,5	934	89,5
İstanbul	-	-	159.013	-	-	-	533.783	-	-	-	317.137	-	-	-	156.617	-	-	-	96.134	-	-	0	57.714	100
İzmir	1.937	4,4	41.619	95,6	3.135	2,2	139.350	97,8	1.508	1,5	101.105	98,5	1.302	1,9	66.656	98,1	1.114	2,3	46.451	97,7	653	2,5	25.293	97,5
K.maraş	1.670	20,9	6.325	79,1	2.962	12,7	20.364	87,3	836	6,9	11.209	93,1	380	7,2	4.879	92,8	272	7,6	3.303	92,4	109	11,0	882	89,0

(devam ediyor)



## Ek-GD

*Tüm İllerde Bulunan Y.okul veya Fakülte Mezunu Yetişkin Nüfusun Kır ve Kente Göre Yaş Grupları İçinde Dağılımı (devam)*

	Yüksekökol veya Fakülte Mezunu																							
	18-24				25-34				35-44				45-54				55-64				65+			
	Kır	%	Kent	%	Kır	%	Kent	%	Kır	%	Kent	%	Kır	%	Kent	%	Kır	%	Kent	%	Kır	%	Kent	%
Karabük	646	17,7	3.008	82,3	868	11,4	6.734	88,6	231	5,1	4.272	94,9	134	6,2	2.038	93,8	64	5,2	1.160	94,8	28	8,2	313	91,8
Karaman	415	17,8	1.918	82,2	562	9,0	5.650	91,0	184	5,1	3.439	94,9	102	6,1	1.567	93,9	79	8,2	882	91,8	38	12,3	271	87,7
Kars	546	18,9	2.350	81,1	947	12,3	6.756	87,7	193	7,5	2.388	92,5	69	7,1	899	92,9	67	12,9	453	87,1	20	14,8	115	85,2
Kastamonu	648	19,9	2.616	80,1	1.030	12,1	7.500	87,9	451	9,3	4.419	90,7	323	11,7	2.427	88,3	212	11,0	1.709	89,0	93	15,2	517	84,8
Kayseri	684	5,6	11.599	94,4	1.240	3,1	38.419	96,9	340	1,4	24.249	98,6	203	1,9	10.730	98,1	167	2,5	6.629	97,5	82	3,8	2.066	96,2
Kırkkale	175	5,6	2.939	94,4	314	4,2	7.128	95,8	163	3,3	4.704	96,7	103	3,9	2.570	96,1	70	4,6	1.440	95,4	21	6,2	319	93,8
Kırklareli	892	22,3	3.109	77,7	1.480	13,6	9.389	86,4	507	8,5	5.487	91,5	348	9,7	3.241	90,3	246	9,3	2.391	90,7	95	9,0	955	91,0
Kırşehir	282	12,0	2.066	88,0	424	6,9	5.684	93,1	179	4,4	3.844	95,6	116	5,3	2.068	94,7	93	6,5	1.329	93,5	24	6,1	368	93,9
Kilis	149	15,9	787	84,1	232	8,9	2.386	91,1	38	2,6	1.442	97,4	18	3,4	517	96,6	7	1,8	382	98,2	2	1,1	179	98,9
Kocaeli	-	-	18.622	-	-	-	61.303	-	-	-	30.403	-	-	-	12.807	-	-	-	8.024	-	-	-	3.237	-
Konya	2.125	9,2	20.849	90,8	3.011	5,7	49.819	94,3	1.189	3,5	32.531	96,5	777	4,6	16.003	95,4	434	4,3	9.545	95,7	147	4,2	3.378	95,8
Kütahya	770	11,7	5.811	88,3	1.367	9,2	13.425	90,8	522	6,5	7.450	93,5	380	9,3	3.714	90,7	237	8,6	2.510	91,4	57	8,2	640	91,8
Malatya	1.818	21,4	6.663	78,6	4.305	17,4	20.507	82,6	1.689	12,1	12.327	87,9	773	11,8	5.776	88,2	605	14,6	3.530	85,4	187	16,5	943	83,5
Manisa	2.534	19,0	10.797	81,0	3.081	9,5	29.282	90,5	1.169	6,2	17.560	93,8	814	7,3	10.410	92,7	469	6,3	6.956	93,7	114	5,2	2.061	94,8
Mardin	864	18,5	3.802	81,5	2.288	15,1	12.875	84,9	650	12,7	4.450	87,3	222	11,6	1.691	88,4	94	10,4	806	89,6	24	13,4	155	86,6
Mersin	2.528	16,8	12.519	83,2	4.250	9,1	42.534	90,9	1.697	5,5	29.251	94,5	1.224	6,7	17.010	93,3	1.221	9,3	11.910	90,7	520	10,1	4.613	89,9
Muğla	3.408	43,5	4.429	56,5	8.864	35,3	16.237	64,7	6.336	32,9	12.901	67,1	4.436	34,7	8.341	65,3	3.549	39,3	5.475	60,7	1.954	47,6	2.149	52,4
Muş	563	25,6	1.633	74,4	1.494	20,4	5.823	79,6	374	17,5	1.760	82,5	165	19,2	693	80,8	54	17,7	251	82,3	9	18,0	41	82,0
Nevşehir	564	22,9	1.902	77,1	947	13,6	6.013	86,4	452	9,7	4.204	90,3	226	11,1	1.813	88,9	181	15,0	1.029	85,0	63	15,1	355	84,9
Niğde	545	22,7	1.860	77,3	962	12,9	6.474	87,1	371	7,6	4.517	92,4	202	8,8	2.081	91,2	255	14,2	1.547	85,8	133	20,3	521	79,7
Ordu	1.657	24,9	4.991	75,1	2.507	16,4	12.788	83,6	1.265	12,9	8.575	87,1	924	16,3	4.732	83,7	698	19,4	2.903	80,6	398	26,7	1.093	73,3
Osmaniye	961	19,5	3.966	80,5	1.416	12,0	10.415	88,0	408	5,5	6.995	94,5	262	7,0	3.497	93,0	208	7,8	2.474	92,2	89	10,1	795	89,9

(devam ediyor)

## Ek-GD

*Tüm İllerde Bulunan Y.okul veya Fakülte Mezunu Yetişkin Nüfusun Kır ve Kente Göre Yaş Grupları İçinde Dağılımı (devam)*

	Yüksekökol veya Fakülte Mezunu																							
	18-24				25-34				35-44				45-54				55-64				65+			
	Kır	%	Kent	%	Kır	%	Kent	%	Kır	%	Kent	%	Kır	%	Kent	%	Kır	%	Kent	%	Kır	%	Kent	%
Rize	1.013	25,8	2.909	74,2	1.993	18,6	8.735	81,4	801	15,4	4.399	84,6	427	17,2	2.052	82,8	296	19,2	1.244	80,8	117	24,6	359	75,4
Sakarya	1.610	16,6	8.116	83,4	2.253	9,0	22.899	91,0	853	6,4	12.507	93,6	553	8,7	5.839	91,3	378	8,9	3.876	91,1	161	10,9	1.318	89,1
Samsun	2.112	16,4	10.734	83,6	2.436	7,5	29.913	92,5	1.048	4,9	20.278	95,1	681	5,7	11.334	94,3	342	4,4	7.420	95,6	109	4,2	2.476	95,8
Siirt	350	14,7	2.025	85,3	769	11,3	6.025	88,7	100	4,8	1.983	95,2	37	4,9	724	95,1	17	4,4	372	95,6	2	4,3	44	95,7
Sinop	503	26,3	1.413	73,7	613	12,8	4.184	87,2	273	9,2	2.692	90,8	195	10,2	1.721	89,8	168	11,0	1.353	89,0	66	12,5	460	87,5
Sivas	811	10,9	6.634	89,1	1.486	7,9	17.368	92,1	477	5,3	8.485	94,7	209	5,0	3.971	95,0	235	8,7	2.475	91,3	84	11,3	661	88,7
Ş.urfa	2.057	26,1	5.810	73,9	8.469	31,1	18.738	68,9	3.245	32,9	6.613	67,1	857	25,7	2.474	74,3	417	22,3	1.450	77,7	84	17,8	387	82,2
Şırnak	657	19,4	2.724	80,6	1.148	12,1	8.356	87,9	187	11,0	1.506	89,0	26	5,8	426	94,2	14	6,7	194	93,3	2	5,3	36	94,7
Tekirdağ	2.011	23,8	6.453	76,2	4.203	15,8	22.358	84,2	1.800	12,1	13.054	87,9	847	12,0	6.205	88,0	467	10,3	4.057	89,7	192	10,9	1.570	89,1
Tokat	1.309	21,3	4.837	78,7	1.666	11,4	13.002	88,6	652	8,2	7.324	91,8	443	10,0	3.970	90,0	298	9,6	2.816	90,4	81	9,4	779	90,6
Trabzon	3.216	31,9	6.874	68,1	7.642	29,8	18.001	70,2	3.718	24,8	11.252	75,2	1.906	23,2	6.315	76,8	1.418	24,3	4.428	75,7	528	26,7	1.452	73,3
Tunceli	146	10,3	1.271	89,7	390	10,2	3.431	89,8	81	5,4	1.417	94,6	38	7,0	506	93,0	66	22,4	229	77,6	28	35,4	51	64,6
Uşak	529	15,6	2.872	84,4	757	8,5	8.105	91,5	264	4,7	5.299	95,3	207	6,8	2.831	93,2	139	6,0	2.182	94,0	35	5,3	623	94,7
Van	1.300	22,9	4.374	77,1	2.882	15,5	15.763	84,5	612	10,7	5.110	89,3	212	9,5	2.014	90,5	72	7,2	926	92,8	15	7,5	186	92,5
Yalova	602	25,3	1.777	74,7	1.362	20,1	5.418	79,9	1.169	24,2	3.668	75,8	662	24,6	2.030	75,4	403	23,3	1.328	76,7	212	21,7	763	78,3
Yozgat	623	16,3	3.193	83,7	975	9,9	8.858	90,1	317	7,3	4.003	92,7	196	8,4	2.137	91,6	131	10,2	1.149	89,8	58	21,3	214	78,7
Zonguldak	2.237	39,3	3.462	60,7	4.752	29,5	11.381	70,5	2.322	23,8	7.440	76,2	1.247	24,3	3.879	75,7	773	24,2	2.423	75,8	224	22,5	773	77,5
<b>Toplam</b>	<b>87.509</b>	<b>11,4</b>	<b>677.683</b>	<b>88,6</b>	<b>163.757</b>	<b>93,4</b>	<b>2.148.404</b>	<b>2.475.918</b>	<b>67.998</b>	<b>95,3</b>	<b>1.312.812</b>	<b>1.448.808</b>	<b>39.781</b>	<b>95,0</b>	<b>708.447</b>	<b>788.009</b>	<b>29.367</b>	<b>6,1</b>	<b>450.568</b>	<b>93,9</b>	<b>12.298</b>	<b>5,8</b>	<b>198.329</b>	<b>94,2</b>

**Ek-GE**  
*Tüm İllerde Kırsal ve Kentsel Alanda Bulunan Y.okul veya Fakülte Mezunu Yetişkin  
 Nüfusun Cinsiyete Göre Dağılımı*

	Yüksekokul veya Fakülte Mezunu							
	Kır		Kent		Kır		Kent	
	Erkek	%	Kadın	%	Erkek	%	Kadın	%
Adana	3.834	65,2	2.050	34,8	84.351	56,6	64.755	43,4
Adıyaman	2.708	70,6	1.128	29,4	16.503	63,9	9.311	36,1
Afyon	3.561	71,4	1.428	28,6	21.188	61,0	13.566	39,0
Ağrı	1.273	81,8	283	18,2	8.955	63,7	5.113	36,3
Aksaray	943	63,5	542	36,5	10.587	60,7	6.868	39,3
Amasya	1.299	69,2	578	30,8	13.606	61,9	8.368	38,1
Ankara	2.056	71,3	826	28,7	363.932	54,9	299.462	45,1
Antalya	13.454	60,1	8.931	39,9	92.577	55,4	74.398	44,6
Ardahan	748	71,7	295	28,3	2.768	62,0	1.696	38,0
Artvin	2.241	71,2	907	28,8	6.001	60,3	3.951	39,7
Aydın	6.127	61,1	3.906	38,9	39.720	56,4	30.724	43,6
Balıkesir	9.730	63,6	5.559	36,4	47.600	58,7	33.430	41,3
Bartın	1.890	66,8	941	33,2	5.041	58,3	3.613	41,7
Batman	1.378	81,5	312	18,5	14.580	68,8	6.627	31,2
Bayburt	510	78,7	138	21,3	2.663	68,5	1.227	31,5
Bilecik	781	72,0	303	28,0	9.649	64,4	5.334	35,6
Bingöl	1.123	80,4	273	19,6	7.574	68,8	3.433	31,2
Bitlis	1.034	79,7	263	20,3	8.969	70,8	3.701	29,2
Bolu	2.294	65,0	1.237	35,0	11.312	57,7	8.304	42,3
Burdur	1.353	66,9	670	33,1	10.327	58,4	7.369	41,6
Bursa	4.647	63,0	2.731	37,0	120.594	57,2	90.378	42,8
Çanakkale	5.443	61,4	3.426	38,6	20.490	57,5	15.144	42,5
Çankırı	1.068	71,7	421	28,3	6.314	63,8	3.589	36,2
Çorum	1.347	75,3	442	24,7	18.524	62,9	10.913	37,1
Denizli	4.221	64,9	2.287	35,1	37.906	56,1	29.722	43,9
Diyarbakır	2.748	81,0	644	19,0	42.469	63,6	24.299	36,4
Düzce	3.232	64,5	1.777	35,5	10.173	57,9	7.412	42,1
Edirne	1.709	60,4	1.120	39,6	16.869	55,9	13.305	44,1
Elazığ	2.455	71,7	970	28,3	23.576	62,7	14.031	37,3
Erzincan	2.043	68,0	962	32,0	8.475	62,7	5.036	37,3
Erzurum	2.590	74,9	868	25,1	27.510	61,5	17.245	38,5
Eskişehir	1.304	71,1	529	28,9	47.258	56,4	36.511	43,6
Gaziantep	2.012	70,7	833	29,3	48.513	60,7	31.345	39,3
Giresun	3.077	70,4	1.294	29,6	14.959	59,0	10.385	41,0
Gümüşhane	1.460	76,0	461	24,0	4.509	62,8	2.672	37,2
Hakkari	1.862	89,2	225	10,8	7.077	74,8	2.388	25,2
Hatay	14.915	60,5	9.745	39,5	34.653	59,1	23.959	40,9
Iğdır	816	63,8	462	36,2	4.534	59,8	3.053	40,2
Isparta	2.005	69,1	898	30,9	20.172	58,8	14.160	41,2
İstanbul	-	-	-	-	712.477	53,5	620.400	46,5
İzmir	5.828	60,4	3.821	39,6	224.652	53,4	195.822	46,6

(devam ediyor)

**Ek-GE**  
*Tüm İllerde Kırsal ve Kentsel Alanda Bulunan Y.okul veya Fakülte Mezunu Yetişkin Nüfusun Cinsiyete Göre Dağılımı (devam)*

	Yüksekokul veya Fakülte Mezunu							
	Kır				Kent			
	Erkek	%	Kadın	%	Erkek	%	Kadın	%
K.maraş	4.381	70,3	1.848	29,7	29.385	62,6	17.577	37,4
Karabük	1.550	78,6	421	21,4	10.538	60,1	6.987	39,9
Karaman	983	71,2	397	28,8	8.511	62,0	5.216	38,0
Kars	1.192	64,7	650	35,3	7.590	58,6	5.371	41,4
Kastamonu	2.088	75,7	669	24,3	11.346	59,1	7.842	40,9
Kayseri	1.947	71,7	769	28,3	56.647	60,5	37.045	39,5
Kırıkkale	605	71,5	241	28,5	12.204	63,9	6.896	36,1
Kırklareli	2.133	59,8	1.435	40,2	14.247	58,0	10.325	42,0
Kırşehir	804	71,9	314	28,1	9.524	62,0	5.835	38,0
Kilis	358	80,3	88	19,7	3.651	64,1	2.042	35,9
Kocaeli	-	-	-	-	80.939	58,6	57.214	41,4
Konya	5.665	73,7	2.018	26,3	81.462	61,7	50.663	38,3
Kütahya	2.483	74,5	850	25,5	20.857	62,2	12.693	37,8
Malatya	5.989	63,9	3.388	36,1	29.549	59,4	20.197	40,6
Manisa	5.400	66,0	2.781	34,0	45.059	58,5	32.007	41,5
Mardin	3.261	78,7	881	21,3	15.856	66,7	7.923	33,3
Mersin	7.149	62,5	4.291	37,5	67.224	57,0	50.613	43,0
Muğla	16.087	56,4	12.460	43,6	27.112	54,7	22.420	45,3
Muş	2.080	78,2	579	21,8	6.759	66,3	3.442	33,7
Nevşehir	1.652	67,9	781	32,1	9.084	59,3	6.232	40,7
Niğde	1.587	64,3	881	35,7	9.903	58,3	7.097	41,7
Ordu	5.016	67,3	2.433	32,7	20.395	58,1	14.687	41,9
Osmaniye	2.218	66,3	1.126	33,7	17.257	61,3	10.885	38,7
Rize	3.069	66,0	1.578	34,0	11.357	57,7	8.341	42,3
Sakarya	3.981	68,5	1.827	31,5	32.394	59,4	22.161	40,6
Samsun	4.487	66,7	2.241	33,3	46.064	56,1	36.091	43,9
Siirt	940	73,7	335	26,3	7.774	69,6	3.399	30,4
Sinop	1.332	73,3	486	26,7	6.929	58,6	4.894	41,4
Sivas	2.291	69,4	1.011	30,6	23.569	59,5	16.025	40,5
Ş.urfâ	10.129	67,0	5.000	33,0	23.210	65,4	12.262	34,6
Şırnak	1.584	77,9	450	22,1	9.155	69,1	4.087	30,9
Tekirdağ	5.696	59,8	3.824	40,2	30.298	56,4	23.399	43,6
Tokat	3.049	68,5	1.400	31,5	20.415	62,4	12.313	37,6
Trabzon	11.647	63,2	6.781	36,8	27.962	57,9	20.360	42,1
Tunceli	454	60,6	295	39,4	4.269	61,8	2.636	38,2
Uşak	1.309	67,8	622	32,2	12.858	58,7	9.054	41,3
Van	3.697	72,6	1.396	27,4	19.058	67,2	9.315	32,8
Yalova	2.640	59,9	1.770	40,1	8.719	58,2	6.265	41,8
Yozgat	1.648	71,7	652	28,3	12.573	64,3	6.981	35,7
Zonguldak	7.149	61,9	4.406	38,1	16.147	55,0	13.211	45,0
<b>Toplam</b>	<b>262.849</b>	<b>65,6</b>	<b>137.861</b>	<b>34,4</b>	<b>3.137.457</b>	<b>56,9</b>	<b>2.375.022</b>	<b>43,1</b>

## Ek-GF

## Tüm İllerde Bulunan Y.okul veya Fakülte Mezunu Kadın Nüfusunun Kır-Kent Dağılımı

	Yükseköğretim Fakültesi Mezunu					Yükseköğretim Fakültesi Mezunu					
	Kır Kadın	%	Kent Kadın	%	Toplam	Kır Kadın	%	Kent Kadın	%	Toplam	
Adana	2.050	3,1	64.755	96,9	66.805	K.maraş	1.848	9,5	17.577	90,5	19.425
Adıyaman	1.128	10,8	9.311	89,2	10.439	Karabük	421	5,7	6.987	94,3	7.408
Afyon	1.428	9,5	13.566	90,5	14.994	Karaman	397	7,1	5.216	92,9	5.613
Ağrı	283	5,2	5.113	94,8	5.396	Kars	650	10,8	5.371	89,2	6.021
Aksaray	542	7,3	6.868	92,7	7.410	Kastamonu	669	7,9	7.842	92,1	8.511
Amasya	578	6,5	8.368	93,5	8.946	Kayseri	769	2,0	37.045	98,0	37.814
Ankara	826	0,3	299.462	99,7	300.288	Kırıkkale	241	3,4	6.896	96,6	7.137
Antalya	8.931	10,7	74.398	89,3	83.329	Kırklareli	1.435	12,2	10.325	87,8	11.760
Ardahan	295	14,8	1.696	85,2	1.991	Kırşehir	314	5,1	5.835	94,9	6.149
Artvin	907	18,7	3.951	81,3	4.858	Kilis	88	4,1	2.042	95,9	2.130
Aydın	3.906	11,3	30.724	88,7	34.630	Kocaeli	-	-	57.214	-	57.214
Balıkesir	5.559	14,3	33.430	85,7	38.989	Konya	2.018	3,8	50.663	96,2	52.681
Bartın	941	20,7	3.613	79,3	4.554	Kütahya	850	6,3	12.693	93,7	13.543
Batman	312	4,5	6.627	95,5	6.939	Malatya	3.388	14,4	20.197	85,6	23.585
Bayburt	138	10,1	1.227	89,9	1.365	Manisa	2.781	8,0	32.007	92,0	34.788
Bilecik	303	5,4	5.334	94,6	5.637	Mardin	881	10,0	7.923	90,0	8.804
Bingöl	273	7,4	3.433	92,6	3.706	Mersin	4.291	7,8	50.613	92,2	54.904
Bitlis	263	6,6	3.701	93,4	3.964	Muğla	12.460	35,7	22.420	64,3	34.880
Bolu	1.237	13,0	8.304	87,0	9.541	Muş	579	14,4	3.442	85,6	4.021
Burdur	670	8,3	7.369	91,7	8.039	Nevşehir	781	11,1	6.232	88,9	7.013
Bursa	2.731	2,9	90.378	97,1	93.109	Niğde	881	11,0	7.097	89,0	7.978
Çanakkale	3.426	18,4	15.144	81,6	18.570	Ordu	2.433	14,2	14.687	85,8	17.120
Çankırı	421	10,5	3.589	89,5	4.010	Osmaniye	1.126	9,4	10.885	90,6	12.011
Çorum	442	3,9	10.913	96,1	11.355	Rize	1.578	15,9	8.341	84,1	9.919
Denizli	2.287	7,1	29.722	92,9	32.009	Sakarya	1.827	7,6	22.161	92,4	23.988
Diyarbakır	644	2,6	24.299	97,4	24.943	Samsun	2.241	5,8	36.091	94,2	38.332
Düzce	1.777	19,3	7.412	80,7	9.189	Siirt	335	9,0	3.399	91,0	3.734
Edirne	1.120	7,8	13.305	92,2	14.425	Sinop	486	9,0	4.894	91,0	5.380
Elazığ	970	6,5	14.031	93,5	15.001	Sivas	1.011	5,9	16.025	94,1	17.036
Erzincan	962	16,0	5.036	84,0	5.998	Ş.urfâ	5.000	29,0	12.262	71,0	17.262
Erzurum	868	4,8	17.245	95,2	18.113	Şırnak	450	9,9	4.087	90,1	4.537
Eskişehir	529	1,4	36.511	98,6	37.040	Tekirdağ	3.824	14,0	23.399	86,0	27.223
Gaziantep	833	2,6	31.345	97,4	32.178	Tokat	1.400	10,2	12.313	89,8	13.713
Giresun	1.294	11,1	10.385	88,9	11.679	Trabzon	6.781	25,0	20.360	75,0	27.141
Gümüşhane	461	14,7	2.672	85,3	3.133	Tunceli	295	10,1	2.636	89,9	2.931
Hakkari	225	8,6	2.388	91,4	2.613	Uşak	622	6,4	9.054	93,6	9.676
Hatay	9.745	28,9	23.959	71,1	33.704	Van	1.396	13,0	9.315	87,0	10.711
İğdır	462	13,1	3.053	86,9	3.515	Yalova	1.770	22,0	6.265	78,0	8.035
Isparta	898	6,0	14.160	94,0	15.058	Yozgat	652	8,5	6.981	91,5	7.633
İstanbul	-	-	620.400	-	620.400	Zonguldak	4.406	25,0	13.211	75,0	17.617
İzmir	3.821	1,9	195.822	98,1	199.643	<b>Toplam</b>	<b>137.861</b>	<b>5,5</b>	<b>2.375.022</b>	<b>94,5</b>	<b>2.512.883</b>

**Ek-GG.1***Tüm İllerde Kırsal Alanda Bulunan Y.okul veya Fakülte Mezunu Yetişkin Nüfusun Yaş Gruplarının Cinsiyete Göre Dağılımı*

## Yüksekokul veya Fakülte Mezunu (Kırsal)

	18-24				25-34				35-44				45-54				55-64				55-64			
	Erkek	%	Kadın	%	Erkek	%	Kadın	%	Erkek	%	Kadın	%	Erkek	%	Kadın	%	Erkek	%	Kadın	%	Erkek	%	Kadın	%
Adana	746	51,6	701	48,4	1.576	64,8	855	35,2	592	68,7	270	31,3	442	78,1	124	21,9	322	81,3	74	18,7	156	85,7	26	14,3
Adıyaman	586	58,3	419	41,7	1.580	73,1	580	26,9	339	79,6	87	20,4	123	81,5	28	18,5	69	87,3	10	12,7	11	73,3	4	26,7
Afyon	755	56,0	593	44,0	1.360	70,7	564	29,3	668	82,3	144	17,7	409	86,5	64	13,5	285	84,8	51	15,2	84	87,5	12	12,5
Ağrı	302	78,4	83	21,6	696	80,6	168	19,4	172	91,5	16	8,5	71	86,6	11	13,4	25	89,3	3	10,7	7	77,8	2	22,2
Aksaray	227	48,7	239	51,3	376	62,0	230	38,0	188	81,0	44	19,0	91	82,0	20	18,0	43	89,6	5	10,4	18	81,8	4	18,2
Amasya	263	52,5	238	47,5	436	63,1	255	36,9	231	84,0	44	16,0	195	90,3	21	9,7	125	88,7	16	11,3	49	92,5	4	7,5
Ankara	350	56,6	268	43,4	786	68,9	354	31,1	359	77,5	104	22,5	288	82,1	63	17,9	200	88,1	27	11,9	73	88,0	10	12,0
Antalya	1.761	45,2	2.135	54,8	4.688	56,6	3.602	43,4	3.105	63,4	1.793	36,6	1.915	70,6	796	29,4	1.386	74,9	464	25,1	599	80,9	141	19,1
Ardahan	184	57,1	138	42,9	308	68,3	143	31,7	102	92,7	8	7,3	53	94,6	3	5,4	59	95,2	3	4,8	42	100,0	0	0,0
Artvin	308	53,8	265	46,2	849	64,1	475	35,9	342	80,5	83	19,5	215	84,3	40	15,7	329	90,6	34	9,4	198	95,2	10	4,8
Aydın	1.032	45,5	1.234	54,5	2.058	59,8	1.381	40,2	973	66,4	493	33,6	816	69,4	359	30,6	823	70,6	343	29,4	425	81,6	96	18,4
Balıkesir	1.691	53,4	1.478	46,6	2.591	61,7	1.610	38,3	1.431	64,1	802	35,9	1.460	66,6	731	33,4	1.575	70,2	667	29,8	982	78,4	271	21,6
Bartın	450	52,0	415	48,0	723	65,4	383	34,6	390	80,7	93	19,3	205	87,6	29	12,4	95	85,6	16	14,4	27	84,4	5	15,6
Batman	247	71,2	100	28,8	734	81,6	165	18,4	282	89,8	32	10,2	86	89,6	10	10,4	26	86,7	4	13,3	3	75,0	1	25,0
Bayburt	86	61,0	55	39,0	247	77,4	72	22,6	101	92,7	8	7,3	45	97,8	1	2,2	21	95,5	1	4,5	10	90,9	1	9,1
Bilecik	147	52,5	133	47,5	326	73,1	120	26,9	134	81,2	31	18,8	94	90,4	10	9,6	57	91,9	5	8,1	23	85,2	4	14,8
Bingöl	265	71,6	105	28,4	609	80,2	150	19,8	156	90,7	16	9,3	59	100,0	0	0,0	25	96,2	1	3,8	9	90,0	1	10,0
Bitlis	259	72,3	99	27,7	595	79,8	151	20,2	120	92,3	10	7,7	46	95,8	2	4,2	13	92,9	1	7,1	1	100,0	0	0,0
Bolu	340	47,0	384	53,0	853	59,7	576	40,3	521	75,3	171	24,7	310	81,4	71	18,6	205	88,4	27	11,6	65	89,0	8	11,0
Burdur	274	46,6	314	53,4	474	68,5	218	31,5	185	75,5	60	24,5	170	79,4	44	20,6	187	87,8	26	12,2	63	88,7	8	11,3
Bursa	834	47,1	936	52,9	1.588	63,2	923	36,8	830	67,4	402	32,6	679	72,2	262	27,8	501	75,9	159	24,1	215	81,4	49	18,6

(devam ediyor)

**Ek-GG.1***Tüm İllerde Kırsal Alanda Bulunan Y.okul veya Fakülte Mezunu Yetişkin Nüfusun Yaş Gruplarının Cinsiyete Göre Dağılımı (devam)*

	Yüksekokul veya Fakülte Mezunu (Kırsal)																							
	18-24				25-34				35-44				45-54				55-64				55-64			
	Erkek	%	Kadın	%	Erkek	%	Kadın	%	Erkek	%	Kadın	%	Erkek	%	Kadın	%	Erkek	%	Kadın	%	Erkek	%	Kadın	%
Çanakkale	919	49,4	941	50,6	1.846	58,6	1.304	41,4	936	64,5	516	35,5	796	69,4	351	30,6	647	73,2	237	26,8	299	79,5	77	20,5
Çankırı	182	55,5	146	44,5	326	66,7	163	33,3	201	77,0	60	23,0	175	85,4	30	14,6	128	87,7	18	12,3	56	93,3	4	6,7
Çorum	299	57,7	219	42,3	558	76,6	170	23,4	228	89,1	28	10,9	152	92,7	12	7,3	77	89,5	9	10,5	33	89,2	4	10,8
Denizli	917	50,1	914	49,9	1.494	60,5	977	39,5	733	75,3	240	24,7	550	87,7	77	12,3	367	84,6	67	15,4	160	93,0	12	7,0
Diyarbakır	600	77,6	173	22,4	1.537	79,4	398	20,6	413	89,8	47	10,2	125	89,9	14	10,1	63	86,3	10	13,7	10	83,3	2	16,7
Düzce	736	50,9	711	49,1	1.199	62,7	714	37,3	560	71,3	225	28,7	377	84,7	68	15,3	270	85,2	47	14,8	90	88,2	12	11,8
Edirne	330	42,1	453	57,9	765	61,9	471	38,1	284	71,5	113	28,5	179	78,2	50	21,8	126	85,1	22	14,9	25	69,4	11	30,6
Elazığ	520	61,7	323	38,3	1.123	70,1	480	29,9	363	80,0	91	20,0	196	85,6	33	14,4	164	84,5	30	15,5	89	87,3	13	12,7
Erzincan	283	50,2	281	49,8	923	64,3	512	35,7	404	78,9	108	21,1	216	88,9	27	11,1	172	87,8	24	12,2	45	81,8	10	18,2
Erzurum	544	63,8	308	36,2	1.432	74,3	495	25,7	324	88,5	42	11,5	155	93,4	11	6,6	106	93,0	8	7,0	29	87,9	4	12,1
Eskişehir	230	54,6	191	45,4	505	69,7	220	30,3	243	79,4	63	20,6	170	84,6	31	15,4	119	85,6	20	14,4	37	90,2	4	9,8
Gaziantep	408	58,5	289	41,5	1.031	70,6	430	29,4	373	81,4	85	18,6	120	88,9	15	11,1	59	85,5	10	14,5	21	84,0	4	16,0
Giresun	655	55,1	533	44,9	977	66,0	504	34,0	466	80,8	111	19,2	429	87,9	59	12,1	388	86,0	63	14,0	162	87,1	24	12,9
Gümüşhane	262	57,3	195	42,7	585	74,7	198	25,3	221	86,7	34	13,3	182	90,1	20	9,9	158	92,4	13	7,6	52	98,1	1	1,9
Hakkari	564	89,5	66	10,5	1.122	88,4	147	11,6	146	95,4	7	4,6	24	92,3	2	7,7	5	71,4	2	28,6	1	50,0	1	50,0
Hatay	2.168	50,0	2.169	50,0	6.611	57,7	4.846	42,3	3.349	64,7	1.831	35,3	1.541	74,4	530	25,6	988	75,7	317	24,3	258	83,2	52	16,8
Iğdır	194	53,6	168	46,4	457	65,3	243	34,7	90	72,0	35	28,0	32	71,1	13	28,9	32	91,4	3	8,6	11	100,0	0	0,0
Isparta	337	47,3	375	52,7	698	64,4	386	35,6	341	80,2	84	19,8	288	92,3	24	7,7	238	91,5	22	8,5	103	93,6	7	6,4
İzmir	896	46,3	1.041	53,7	1.827	58,3	1.308	41,7	968	64,2	540	35,8	864	66,4	438	33,6	754	67,7	360	32,3	519	79,5	134	20,5
K.maraş	993	59,5	677	40,5	2.060	69,5	902	30,5	667	79,8	169	20,2	324	85,3	56	14,7	241	88,6	31	11,4	96	88,1	13	11,9
Karabük	462	71,5	184	28,5	696	80,2	172	19,8	188	81,4	43	18,6	118	88,1	16	11,9	60	93,8	4	6,3	26	92,9	2	7,1

(devam ediyor)

## Ek-GG.1

*Tüm İllerde Kırsal Alanda Bulunan Y.okul veya Fakülte Mezunu Yetişkin Nüfusun Yaş Gruplarının Cinsiyete Göre Dağılımı (devam)*

	Yüksekokul veya Fakülte Mezunu (Kırsal)																							
	18-24				25-34				35-44				45-54				55-64				55-64			
	Erkek	%	Kadın	%	Erkek	%	Kadın	%	Erkek	%	Kadın	%	Erkek	%	Kadın	%	Erkek	%	Kadın	%	Erkek	%	Kadın	%
Karaman	248	59,8	167	40,2	406	72,2	156	27,8	143	77,7	41	22,3	90	88,2	12	11,8	64	81,0	15	19,0	32	84,2	6	15,8
Kars	263	48,2	283	51,8	634	66,9	313	33,1	148	76,7	45	23,3	63	91,3	6	8,7	64	95,5	3	4,5	20	100,0	0	0,0
Kastamonu	362	55,9	286	44,1	758	73,6	272	26,4	396	87,8	55	12,2	293	90,7	30	9,3	192	90,6	20	9,4	87	93,5	6	6,5
Kayseri	407	59,5	277	40,5	880	71,0	360	29,0	276	81,2	64	18,8	172	84,7	31	15,3	141	84,4	26	15,6	71	86,6	11	13,4
Kırıkkale	97	55,4	78	44,6	225	71,7	89	28,3	121	74,2	42	25,8	86	83,5	17	16,5	58	82,9	12	17,1	18	85,7	3	14,3
Kırklareli	390	43,7	502	56,3	872	58,9	608	41,1	331	65,3	176	34,7	264	75,9	84	24,1	190	77,2	56	22,8	86	90,5	9	9,5
Kırşehir	145	51,4	137	48,6	296	69,8	128	30,2	154	86,0	25	14,0	103	88,8	13	11,2	83	89,2	10	10,8	23	95,8	1	4,2
Kilis	109	73,2	40	26,8	194	83,6	38	16,4	31	81,6	7	18,4	16	88,9	2	11,1	6	85,7	1	14,3	2	100,0	0	0,0
Konya	1.322	62,2	803	37,8	2.081	69,1	930	30,9	1.003	84,4	186	15,6	720	92,7	57	7,3	403	92,9	31	7,1	136	92,5	11	7,5
Kütahya	431	56,0	339	44,0	992	72,6	375	27,4	441	84,5	81	15,5	348	91,6	32	8,4	219	92,4	18	7,6	52	91,2	5	8,8
Malatya	940	51,7	878	48,3	2.568	59,7	1.737	40,3	1.211	71,7	478	28,3	614	79,4	159	20,6	487	80,5	118	19,5	169	90,4	18	9,6
Manisa	1.362	53,7	1.172	46,3	1.985	64,4	1.096	35,6	885	75,7	284	24,3	665	81,7	149	18,3	403	85,9	66	14,1	100	87,7	14	12,3
Mardin	645	74,7	219	25,3	1.765	77,1	523	22,9	552	84,9	98	15,1	196	88,3	26	11,7	84	89,4	10	10,6	19	79,2	5	20,8
Mersin	1.247	49,3	1.281	50,7	2.596	61,1	1.654	38,9	1.131	66,6	566	33,4	870	71,1	354	28,9	883	72,3	338	27,7	422	81,2	98	18,8
Muğla	1.477	43,3	1.931	56,7	4.563	51,5	4.301	48,5	3.544	55,9	2.792	44,1	2.672	60,2	1.764	39,8	2.384	67,2	1.165	32,8	1.447	74,1	507	25,9
Muş	404	71,8	159	28,2	1.158	77,5	336	22,5	313	83,7	61	16,3	147	89,1	18	10,9	51	94,4	3	5,6	7	77,8	2	22,2
Neşehir	322	57,1	242	42,9	586	61,9	361	38,1	348	77,0	104	23,0	182	80,5	44	19,5	157	86,7	24	13,3	57	90,5	6	9,5
Niğde	262	48,1	283	51,9	611	63,5	351	36,5	270	72,8	101	27,2	146	72,3	56	27,7	180	70,6	75	29,4	118	88,7	15	11,3
Ordu	836	50,5	821	49,5	1.520	60,6	987	39,4	960	75,9	305	24,1	741	80,2	183	19,8	593	85,0	105	15,0	366	92,0	32	8,0
Osmaniye	518	53,9	443	46,1	920	65,0	496	35,0	293	71,8	115	28,2	222	84,7	40	15,3	184	88,5	24	11,5	81	91,0	8	9,0
Rize	481	47,5	532	52,5	1.250	62,7	743	37,3	602	75,2	199	24,8	363	85,0	64	15,0	266	89,9	30	10,1	107	91,5	10	8,5

(devam ediyor)



**Ek-GG.1**

*Tüm İllerde Kırsal Alanda Bulunan Y.okul veya Fakülte Mezunu Yetişkin Nüfusun Yaş Gruplarının Cinsiyete Göre Dağılımı (devam)*

	Yüksekokul veya Fakülte Mezunu (Kırsal)																							
	18-24				25-34				35-44				45-54				55-64				55-64			
	Erkek	%	Kadın	%	Erkek	%	Kadın	%	Erkek	%	Kadın	%	Erkek	%	Kadın	%	Erkek	%	Kadın	%	Erkek	%	Kadın	%
Sakarya	845	52,5	765	47,5	1.565	69,5	688	30,5	641	75,1	212	24,9	469	84,8	84	15,2	318	84,1	60	15,9	143	88,8	18	11,2
Samsun	1.140	54,0	972	46,0	1.552	63,7	884	36,3	811	77,4	237	22,6	597	87,7	84	12,3	296	86,5	46	13,5	91	83,5	18	16,5
Siirt	233	66,6	117	33,4	564	73,3	205	26,7	90	90,0	10	10,0	36	97,3	1	2,7	16	94,1	1	5,9	1	50,0	1	50,0
Sinop	308	61,2	195	38,8	421	68,7	192	31,3	237	86,8	36	13,2	173	88,7	22	11,3	134	79,8	34	20,2	59	89,4	7	10,6
Sivas	449	55,4	362	44,6	1.002	67,4	484	32,6	389	81,6	88	18,4	184	88,0	25	12,0	199	84,7	36	15,3	68	81,0	16	19,0
Ş.urfa	1.204	58,5	853	41,5	5.275	62,3	3.194	37,7	2.470	76,1	775	23,9	742	86,6	115	13,4	370	88,7	47	11,3	68	81,0	16	19,0
Şırnak	495	75,3	162	24,7	888	77,4	260	22,6	164	87,7	23	12,3	24	92,3	2	7,7	12	85,7	2	14,3	1	50,0	1	50,0
Tekirdağ	896	44,6	1.115	55,4	2.431	57,8	1.772	42,2	1.201	66,7	599	33,3	653	77,1	194	22,9	357	76,4	110	23,6	158	82,3	34	17,7
Tokat	660	50,4	649	49,6	1.146	68,8	520	31,2	513	78,7	139	21,3	386	87,1	57	12,9	270	90,6	28	9,4	74	91,4	7	8,6
Trabzon	1.564	48,6	1.652	51,4	4.270	55,9	3.372	44,1	2.558	68,8	1.160	31,2	1.564	82,1	342	17,9	1.218	85,9	200	14,1	473	89,6	55	10,4
Tunceli	54	37,0	92	63,0	219	56,2	171	43,8	62	76,5	19	23,5	33	86,8	5	13,2	62	93,9	4	6,1	24	85,7	4	14,3
Uşak	268	50,7	261	49,3	486	64,2	271	35,8	206	78,0	58	22,0	193	93,2	14	6,8	124	89,2	15	10,8	32	91,4	3	8,6
Van	855	65,8	445	34,2	2.073	71,9	809	28,1	515	84,2	97	15,8	187	88,2	25	11,8	54	75,0	18	25,0	13	86,7	2	13,3
Yalova	280	46,5	322	53,5	774	56,8	588	43,2	675	57,7	494	42,3	454	68,6	208	31,4	291	72,2	112	27,8	166	78,3	46	21,7
Yozgat	343	55,1	280	44,9	692	71,0	283	29,0	262	82,6	55	17,4	179	91,3	17	8,7	122	93,1	9	6,9	50	86,2	8	13,8
Zonguldak	1.163	52,0	1.074	48,0	2.749	57,8	2.003	42,2	1.564	67,4	758	32,6	917	73,5	330	26,5	582	75,3	191	24,7	174	77,7	50	22,3
<b>Toplam</b>	<b>46.631</b>	<b>53,3</b>	<b>40.878</b>	<b>46,7</b>	<b>104.192</b>	<b>63,6</b>	<b>59.565</b>	<b>36,4</b>	<b>48.230</b>	<b>70,9</b>	<b>19.768</b>	<b>29,1</b>	<b>30.549</b>	<b>76,8</b>	<b>9.232</b>	<b>23,2</b>	<b>23.050</b>	<b>78,5</b>	<b>6.317</b>	<b>21,5</b>	<b>10.197</b>	<b>82,9</b>	<b>2.101</b>	<b>17,1</b>

## Ek-GG.2

*Tüm İllerde Kentsel Alanda Bulunan Y.okul veya Fakülte Mezunu Yetişkin Nüfusun Yaş Gruplarının Cinsiyete Göre Dağılımı*

## Yükseköğretim Fakülte Mezunu (Kentsel)

	18-24		25-34				35-44				45-54				55-64				55-64					
	Erkek	%	Kadın	%	Erkek	%	Kadın	%	Erkek	%	Kadın	%	Erkek	%	Kadın	%	Erkek	%	Kadın	%	Erkek	%	Kadın	%
Adana	7.368	45,1	8.966	54,9	29.013	51,6	27.191	48,4	22698	58,3	16.229	41,7	12.692	64,5	6.988	36	8.754	68	4.026	32	3.826	73,8	1.355	26,2
Adıyaman	1.866	48,1	2.017	51,9	7.210	58,4	5.127	41,6	4.356	72,3	1.667	27,7	1.913	84,2	358	15,8	972	88,8	123	11,2	186	90,7	19	9,3
Afyon	2.172	45,4	2.617	54,6	7.488	53,8	6.442	46,2	5.236	66,0	2.694	34,0	3.379	76,2	1.055	23,8	2.206	77,3	649	22,7	707	86,6	109	13,4
Ağrı	1.465	52,0	1.355	48,0	4.946	60,7	3.207	39,3	1.620	77,9	460	22,1	616	91,7	56	8,3	258	89,6	30	10,4	50	90,9	5	9,1
Aksaray	1.052	45,5	1.262	54,5	3.950	54,2	3.334	45,8	3.217	67,0	1.588	33,0	1.354	77,7	389	22,3	791	76,1	249	23,9	223	82,9	46	17,1
Amasya	1.247	48,1	1.343	51,9	4.312	53,4	3.759	46,6	3.750	66,2	1.911	33,8	2.290	74,9	769	25,1	1.586	76,6	485	23,4	421	80,7	101	19,3
Ankara	29.213	45,5	34.934	54,5	116.927	51,0	112.408	49,0	87.560	54,6	72.765	45,4	63.813	58,4	45.431	41,6	43.270	64,3	24.016	35,7	23.149	70,0	9.908	30,0
Antalya	6.621	42,7	8.900	57,3	28.090	48,8	29.529	51,2	25.238	56,0	19.832	44,0	16.228	62,8	9.613	37,2	11.362	68,7	5.172	31,3	5.038	78,8	1.352	21,2
Ardahan	407	52,6	367	47,4	1.514	58,9	1.055	41,1	507	70,8	209	29,2	181	80,4	44	19,6	112	84,8	20	15,2	47	97,9	1	2,1
Artvin	717	48,2	772	51,8	2.416	55,0	1.976	45,0	1.362	63,9	770	36,1	795	73,5	287	26,5	512	80,1	127	19,9	199	91,3	19	8,7
Aydın	3.247	44,0	4.131	56,0	11.726	51,2	11.167	48,8	9.598	56,0	7.539	44,0	7.240	61,9	4.458	38,1	5.602	66,8	2.790	33,2	2.307	78,3	639	21,7
Balıkesir	4.795	45,7	5.701	54,3	14.212	53,3	12.433	46,7	11.429	59,9	7.637	40,1	8.588	65,7	4.487	34,3	5.963	71,2	2.415	28,8	2.613	77,5	757	22,5
Bartın	457	49,8	461	50,2	1.703	51,0	1.634	49,0	1.510	61,3	953	38,7	757	68,3	351	31,7	466	73,3	170	26,7	148	77,1	44	22,9
Batman	1.831	56,6	1.404	43,4	7.247	64,0	4.075	36,0	3.463	79,0	922	21,0	1.428	89,8	162	10,2	538	91,0	53	9,0	73	86,9	11	13,1
Bayburt	335	54,7	277	45,3	1.196	61,8	738	38,2	631	77,6	182	22,4	330	93,8	22	6,3	131	95,6	6	4,4	40	95,2	2	4,8
Bilecik	1.363	55,1	1.109	44,9	4.162	62,6	2.486	37,4	2.157	65,8	1.122	34,2	1.065	74,1	372	25,9	685	76,5	211	23,5	217	86,5	34	13,5
Bingöl	1.009	56,5	778	43,5	3.797	64,6	2.078	35,4	1.616	77,8	462	22,2	764	91,3	73	8,7	349	90,6	36	9,4	39	86,7	6	13,3
Bitlis	1.387	61,9	854	38,1	4.594	66,3	2.338	33,7	1.892	82,3	407	17,7	741	91,8	66	8,2	310	90,9	31	9,1	45	90,0	5	10,0
Bolu	1.179	45,3	1.422	54,7	4.111	52,5	3.724	47,5	2.667	61,4	1.674	38,6	1.557	66,7	776	33,3	1.334	70,6	556	29,4	464	75,3	152	24,7
Burdur	1.000	41,2	1.427	58,8	3.248	51,6	3.043	48,4	2.580	61,5	1.612	38,5	1.786	70,1	760	29,9	1.356	73,9	479	26,1	357	88,1	48	11,9
Bursa	10.994	43,4	14.367	56,6	44.102	52,2	40.386	47,8	31.192	59,8	20.931	40,2	17.547	67,2	8.576	32,8	11.398	70,9	4.685	29,1	5.361	78,9	1.433	21,1

(devam ediyor)

**Ek-GG.2***Tüm İllerde Kentsel Alanda Bulunan Y.okul veya Fakülte Mezunu Yetişkin Nüfusun Yaş Gruplarının Cinsiyete Göre Dağılımı (devam)*

	Yükseköğretim veya Fakülte Mezunu (Kentsel)																							
	18-24				25-34				35-44				45-54				55-64				55-64			
	Erkek	%	Kadın	%	Erkek	%	Kadın	%	Erkek	%	Kadın	%	Erkek	%	Kadın	%	Erkek	%	Kadın	%	Erkek	%	Kadın	%
Çanakkale	2.246	46,7	2.561	53,3	6.890	52,5	6.233	47,5	4.647	58,5	3.295	41,5	3.321	66,0	1.711	34,0	2.362	69,3	1.048	30,7	1.024	77,6	296	22,4
Çankırı	773	50,0	773	50,0	2.216	58,0	1.602	42,0	1.521	68,4	703	31,6	989	77,4	289	22,6	651	77,7	187	22,3	164	82,4	35	17,6
Çorum	1.607	43,6	2.081	56,4	6.112	54,1	5.187	45,9	5.048	68,8	2.286	31,2	2.992	78,2	832	21,8	2.127	83,1	433	16,9	638	87,2	94	12,8
Denizli	3.206	40,9	4.634	59,1	12.531	49,5	12.794	50,5	9.922	58,8	6.943	41,2	6.092	65,3	3.238	34,7	4.501	71,9	1.763	28,1	1.654	82,5	350	17,5
Diyarbakır	4.959	54,6	4.130	45,4	20.443	59,7	13.795	40,3	10.487	69,0	4.710	31,0	4.111	78,2	1.148	21,8	2.037	82,5	431	17,5	432	83,6	85	16,4
Düzce	1.051	43,0	1.396	57,0	3.770	51,5	3.551	48,5	2.725	64,9	1.476	35,1	1.282	69,7	556	30,3	973	73,4	353	26,6	372	82,3	80	17,7
Edirne	1.750	46,6	2.003	53,4	5.937	52,8	5.317	47,2	3.749	56,8	2.850	43,2	2.656	62,2	1.611	37,8	2.012	62,8	1.190	37,2	765	69,6	334	30,4
Elazığ	2.989	52,0	2.763	48,0	8.795	56,5	6.762	43,5	5.765	66,6	2.888	33,4	3.266	77,3	960	22,7	2.170	80,8	514	19,2	591	80,4	144	19,6
Erzincan	1.161	51,1	1.113	48,9	3.400	56,8	2.585	43,2	2.096	69,2	931	30,8	1.055	81,7	237	18,3	593	80,1	147	19,9	170	88,1	23	11,9
Erzurum	3.624	46,7	4.131	53,3	12.055	56,6	9.226	43,4	6.242	70,5	2.608	29,5	3.300	81,1	767	18,9	1.837	81,5	417	18,5	452	82,5	96	17,5
Eskişehir	5.901	46,8	6.702	53,2	16.004	52,3	14.609	47,7	10.996	57,7	8.063	42,3	7.374	63,8	4.185	36,2	4.835	67,3	2.346	32,7	2.148	78,0	606	22,0
Gaziantep	5.313	48,4	5.655	51,6	18.956	55,2	15.411	44,8	13.841	66,9	6.858	33,1	5.746	75,3	1.881	24,7	3.360	74,8	1.129	25,2	1.297	75,9	411	24,1
Giresun	1.914	44,0	2.435	56,0	4.879	53,0	4.331	47,0	3.395	63,5	1.953	36,5	2.521	72,6	953	27,4	1.696	73,0	627	27,0	554	86,6	86	13,4
Gümüşhane	803	49,4	821	50,6	1.829	57,6	1.344	42,4	936	73,1	344	26,9	559	83,8	108	16,2	294	86,7	45	13,3	88	89,8	10	10,2
Hakkari	1.220	69,4	538	30,6	4.163	72,1	1.614	27,9	1.098	85,6	185	14,4	437	93,6	30	6,4	140	90,3	15	9,7	19	76,0	6	24,0
Hatay	3.303	48,0	3.579	52,0	11.618	52,3	10.579	47,7	9.595	63,4	5.541	36,6	5.041	68,1	2.363	31,9	3.837	71,4	1.536	28,6	1.259	77,7	361	22,3
İğdır	480	45,9	566	54,1	2.368	57,6	1.744	42,4	964	65,1	516	34,9	402	73,6	144	26,4	257	77,2	76	22,8	63	90,0	7	10,0
İsparta	2.117	45,6	2.525	54,4	6.497	52,0	5.990	48,0	4.914	60,4	3.227	39,6	3.478	70,6	1.450	29,4	2.369	74,0	831	26,0	797	85,3	137	14,7
İstanbul	70.656	44,4	88.357	55,6	268.386	50,3	265.397	49,7	171.728	54,1	145.409	45,9	93.369	59,6	63.248	40,4	62.319	64,8	33.815	35,2	39.244	68,0	18.470	32,0
İzmir	17.456	41,9	24.163	58,1	68.107	48,9	71.243	51,1	53.565	53,0	47.540	47,0	38.423	57,6	28.233	42,4	28.935	62,3	17.516	37,7	18.166	71,8	7.127	28,2
K.maraş	3.012	47,6	3.313	52,4	11.486	56,4	8.878	43,6	7.702	68,7	3.507	31,3	3.823	78,4	1.056	21,6	2.619	79,3	684	20,7	743	84,2	139	15,8
Karabük	1.553	51,6	1.455	48,4	3.641	54,1	3.093	45,9	2.689	62,9	1.583	37,1	1.500	73,6	538	26,4	892	76,9	268	23,1	263	84,0	50	16,0

(devam ediyor)

## Ek-GG.2

*Tüm İllerde Kentsel Alanda Bulunan Y.okul veya Fakülte Mezunu Yetişkin Nüfusun Yaş Gruplarının Cinsiyete Göre Dağılımı (devam)*

	Yüksekokul veya Fakülte Mezunu (Kentsel)																							
	18-24				25-34				35-44				45-54				55-64				55-64			
	Erkek	%	Kadın	%	Erkek	%	Kadın	%	Erkek	%	Kadın	%	Erkek	%	Kadın	%	Erkek	%	Kadın	%	Erkek	%	Kadın	%
Karaman	883	46,0	1.035	54,0	3.160	55,9	2.490	44,1	2.314	67,3	1.125	32,7	1.222	78,0	345	22,0	697	79,0	185	21,0	235	86,7	36	13,3
Kars	1.116	47,5	1.234	52,5	3.722	55,1	3.034	44,9	1.578	66,1	810	33,9	694	77,2	205	22,8	378	83,4	75	16,6	102	88,7	13	11,3
Kastamonu	1.154	44,1	1.462	55,9	3.862	51,5	3.638	48,5	2.859	64,7	1.560	35,3	1.766	72,8	661	27,2	1.288	75,4	421	24,6	417	80,7	100	19,3
Kayseri	5.382	46,4	6.217	53,6	20.368	53,0	18.051	47,0	15.809	65,2	8.440	34,8	8.145	75,9	2.585	24,1	5.173	78,0	1.456	22,0	1.770	85,7	296	14,3
Kırıkkale	1.368	46,5	1.571	53,5	3.976	55,8	3.152	44,2	3.220	68,5	1.484	31,5	2.104	81,9	466	18,1	1.242	86,3	198	13,8	294	92,2	25	7,8
Kırklareli	1.518	48,8	1.591	51,2	5.139	54,7	4.250	45,3	3.277	59,7	2.210	40,3	2.047	63,2	1.194	36,8	1.557	65,1	834	34,9	709	74,2	246	25,8
Kırşehir	957	46,3	1.109	53,7	3.004	52,9	2.680	47,1	2.564	66,7	1.280	33,3	1.609	77,8	459	22,2	1.072	80,7	257	19,3	318	86,4	50	13,6
Kilis	420	53,4	367	46,6	1.377	57,7	1.009	42,3	1.033	71,6	409	28,4	401	77,6	116	22,4	280	73,3	102	26,7	140	78,2	39	21,8
Kocaeli	8.652	46,5	9.970	53,5	33.633	54,9	27.670	45,1	18.992	62,5	11.411	37,5	8.791	68,6	4.016	31,4	5.861	73,0	2.163	27,0	2.585	79,9	652	20,1
Konya	9.757	46,8	11.092	53,2	27.492	55,2	22.327	44,8	21.534	66,2	10.997	33,8	12.227	76,4	3.776	23,6	7.561	79,2	1.984	20,8	2.891	85,6	487	14,4
Kütahya	2.731	47,0	3.080	53,0	7.695	57,3	5.730	42,7	5.084	68,2	2.366	31,8	2.831	76,2	883	23,8	1.970	78,5	540	21,5	546	85,3	94	14,7
Malatya	3.083	46,3	3.580	53,7	10.751	52,4	9.756	47,6	7.828	63,5	4.499	36,5	4.277	74,0	1.499	26,0	2.779	78,7	751	21,3	831	88,1	112	11,9
Manisa	5.004	46,3	5.793	53,7	15.658	53,5	13.624	46,5	10.815	61,6	6.745	38,4	6.992	67,2	3.418	32,8	4.979	71,6	1.977	28,4	1.611	78,2	450	21,8
Mardin	2.083	54,8	1.719	45,2	8.078	62,7	4.797	37,3	3.441	77,3	1.009	22,7	1.422	84,1	269	15,9	701	87,0	105	13,0	131	84,5	24	15,5
Mersin	5.581	44,6	6.938	55,4	22.120	52,0	20.414	48,0	17.007	58,1	12.244	41,9	10.854	63,8	6.156	36,2	8.090	67,9	3.820	32,1	3.572	77,4	1.041	22,6
Muğla	1.954	44,1	2.475	55,9	7.937	48,9	8.300	51,1	7.072	54,8	5.829	45,2	4.937	59,2	3.404	40,8	3.645	66,6	1.830	33,4	1.567	72,9	582	27,1
Muş	886	54,3	747	45,7	3.609	62,0	2.214	38,0	1.397	79,4	363	20,6	625	90,2	68	9,8	209	83,3	42	16,7	33	80,5	8	19,5
Nevşehir	808	42,5	1.094	57,5	3.066	51,0	2.947	49,0	2.762	65,7	1.442	34,3	1.358	74,9	455	25,1	795	77,3	234	22,7	295	83,1	60	16,9
Niğde	843	45,3	1.017	54,7	3.327	51,4	3.147	48,6	2.897	64,1	1.620	35,9	1.447	69,5	634	30,5	1.006	65,0	541	35,0	383	73,5	138	26,5
Ordu	2.268	45,4	2.723	54,6	6.521	51,0	6.267	49,0	5.279	61,6	3.296	38,4	3.262	68,9	1.470	31,1	2.172	74,8	731	25,2	893	81,7	200	18,3
Osmaniye	1.969	49,6	1.997	50,4	5.662	54,4	4.753	45,6	4.528	64,7	2.467	35,3	2.605	74,5	892	25,5	1.833	74,1	641	25,9	660	83,0	135	17,0
Rize	1.163	40,0	1.746	60,0	4.503	51,6	4.232	48,4	2.818	64,1	1.581	35,9	1.512	73,7	540	26,3	1.056	84,9	188	15,1	305	85,0	54	15,0

(devam ediyor)

**Ek-GG.2**

*Tüm İllerde Kentsel Alanda Bulunan Y.okul veya Fakülte Mezunu Yetişkin Nüfusun Yaş Gruplarının Cinsiyete Göre Dağılımı (devam)*

	Yüksekokul veya Fakülte Mezunu (Kentsel)																							
	18-24				25-34				35-44				45-54				55-64				55-64			
	Erkek	%	Kadın	%	Erkek	%	Kadın	%	Erkek	%	Kadın	%	Erkek	%	Kadın	%	Erkek	%	Kadın	%	Erkek	%	Kadın	%
Sakarya	3.572	44,0	4.544	56,0	12.433	54,3	10.466	45,7	7.991	63,9	4.516	36,1	4.245	72,7	1.594	27,3	3.054	78,8	822	21,2	1.099	83,4	219	16,6
Samsun	4.728	44,0	6.006	56,0	14.820	49,5	15.093	50,5	11.960	59,0	8.318	41,0	7.382	65,1	3.952	34,9	5.227	70,4	2.193	29,6	1.947	78,6	529	21,4
Siirt	1.162	57,4	863	42,6	4.001	66,4	2.024	33,6	1.607	81,0	376	19,0	631	87,2	93	12,8	334	89,8	38	10,2	39	88,6	5	11,4
Sinop	674	47,7	739	52,3	2.194	52,4	1.990	47,6	1.670	62,0	1.022	38,0	1.112	64,6	609	35,4	920	68,0	433	32,0	359	78,0	101	22,0
Sivas	2.874	43,3	3.760	56,7	9.458	54,5	7.910	45,5	5.641	66,5	2.844	33,5	3.111	78,3	860	21,7	1.927	77,9	548	22,1	558	84,4	103	15,6
Ş. urfa	3.050	52,5	2.760	47,5	11.475	61,2	7.263	38,8	4.996	75,5	1.617	24,5	2.085	84,3	389	15,7	1.258	86,8	192	13,2	346	89,4	41	10,6
Şırnak	1.735	63,7	989	36,3	5.583	66,8	2.773	33,2	1.230	81,7	276	18,3	397	93,2	29	6,8	180	92,8	14	7,2	30	83,3	6	16,7
Tekirdağ	2.869	44,5	3.584	55,5	11.635	52,0	10.723	48,0	7.808	59,8	5.246	40,2	4.084	65,8	2.121	34,2	2.672	65,9	1.385	34,1	1.230	78,3	340	21,7
Tokat	2.285	47,2	2.552	52,8	7.108	54,7	5.894	45,3	4.960	67,7	2.364	32,3	3.158	79,5	812	20,5	2.257	80,1	559	19,9	647	83,1	132	16,9
Trabzon	3.155	45,9	3.719	54,1	9.045	50,2	8.956	49,8	6.793	60,4	4.459	39,6	4.438	70,3	1.877	29,7	3.327	75,1	1.101	24,9	1.204	82,9	248	17,1
Tunceli	748	58,9	523	41,1	2.036	59,3	1.395	40,7	901	63,6	516	36,4	356	70,4	150	29,6	183	79,9	46	20,1	45	88,2	6	11,8
Uşak	1.265	44,0	1.607	56,0	4.187	51,7	3.918	48,3	3.311	62,5	1.988	37,5	1.974	69,7	857	30,3	1.580	72,4	602	27,6	541	86,8	82	13,2
Van	2.476	56,6	1.898	43,4	10.063	63,8	5.700	36,2	3.837	75,1	1.273	24,9	1.720	85,4	294	14,6	795	85,9	131	14,1	167	89,8	19	10,2
Yalova	846	47,6	931	52,4	2.794	51,6	2.624	48,4	2.203	60,1	1.465	39,9	1.348	66,4	682	33,6	945	71,2	383	28,8	583	76,4	180	23,6
Yozgat	1.528	47,9	1.665	52,1	5.104	57,6	3.754	42,4	2.931	73,2	1.072	26,8	1.814	84,9	323	15,1	993	86,4	156	13,6	203	94,9	11	5,1
Zonguldak	1.459	42,1	2.003	57,9	5.704	50,1	5.677	49,9	4.296	57,7	3.144	42,3	2.448	63,1	1.431	36,9	1.651	68,1	772	31,9	589	76,2	184	23,8
<b>oplam</b>	<b>310.825</b>	<b>45,9</b>	<b>366.858</b>	<b>54,1</b>	<b>1.128.347</b>	<b>52,5</b>	<b>1.020.057</b>	<b>47,5</b>	<b>774.147</b>	<b>59,0</b>	<b>538.665</b>	<b>41,0</b>	<b>458.232</b>	<b>64,7</b>	<b>250.215</b>	<b>35,3</b>	<b>310.418</b>	<b>68,9</b>	<b>140.150</b>	<b>31,1</b>	<b>146.288</b>	<b>73,8</b>	<b>52.041</b>	<b>26,2</b>

**Ek-HA***Tüm İllerde Kırsal ve Kentsel Alanda Bulunan Yüksek Lisans Mezunu Yetişkin Nüfusun Yüksek Lisans Mezunu Toplam Kırsal ve Kentsel Nüfus İçinde Dağılımı*

	Yüksek Lisans Mezunu					Yüksek Lisans Mezunu			
	Kır	%	Kent	%		Kır	%	Kent	%
Adana	216	1,5	8.736	2,2	K.maraş	148	1,0	2.503	0,6
Adıyaman	67	0,5	1.020	0,3	Karabük	41	0,3	829	0,2
Afyon	160	1,1	2.059	0,5	Karaman	30	0,2	660	0,2
Ağrı	22	0,2	641	0,2	Kars	28	0,2	645	0,2
Aksaray	46	0,3	880	0,2	Kastamonu	63	0,4	977	0,2
Amasya	51	0,4	940	0,2	Kayseri	80	0,6	5.713	1,4
Ankara	91	0,6	67.949	16,9	Kırıkkale	25	0,2	1.092	0,3
Antalya	869	6,1	9.116	2,3	Kırklareli	98	0,7	1.298	0,3
Ardahan	18	0,1	241	0,1	Kırşehir	36	0,3	818	0,2
Artvin	108	0,8	507	0,1	Kilis	8	0,1	272	0,1
Aydın	310	2,2	3.331	0,8	Kocaeli	-	-	8.135	2,0
Balıkesir	538	3,8	4.073	1,0	Konya	266	1,9	8.322	2,1
Bartın	63	0,4	505	0,1	Kütahya	95	0,7	1.938	0,5
Batman	52	0,4	912	0,2	Malatya	288	2,0	2.471	0,6
Bayburt	14	0,1	209	0,1	Manisa	233	1,6	3.440	0,9
Bilecik	13	0,1	697	0,2	Mardin	117	0,8	996	0,2
Bingöl	12	0,1	447	0,1	Mersin	289	2,0	5.433	1,4
Bitlis	28	0,2	511	0,1	Muğla	1.391	9,7	2.709	0,7
Bolu	181	1,3	1.079	0,3	Muş	81	0,6	386	0,1
Burdur	48	0,3	796	0,2	Nevşehir	80	0,6	768	0,2
Bursa	370	2,6	11.863	2,9	Niğde	83	0,6	1.108	0,3
Çanakkale	481	3,4	2.091	0,5	Ordu	262	1,8	1.486	0,4
Çankırı	51	0,4	608	0,2	Osmaniye	93	0,6	955	0,2
Çorum	54	0,4	1.269	0,3	Rize	121	0,8	1.093	0,3
Denizli	161	1,1	3.302	0,8	Sakarya	177	1,2	3.718	0,9
Diyarbakır	66	0,5	3.228	0,8	Samsun	186	1,3	4.353	1,1
Düzce	173	1,2	909	0,2	Siirt	10	0,1	508	0,1
Edirne	96	0,7	2.112	0,5	Sinop	51	0,4	476	0,1
Elazığ	95	0,7	2.436	0,6	Sivas	117	0,8	1.863	0,5
Erzincan	125	0,9	918	0,2	Şanlıurfa	738	5,2	1.592	0,4
Erzurum	79	0,6	3.457	0,9	Şırnak	45	0,3	594	0,1
Eskişehir	76	0,5	6.122	1,5	Tekirdağ	396	2,8	3.122	0,8
Gaziantep	65	0,5	4.350	1,1	Tokat	127	0,9	1.773	0,4
Giresun	120	0,8	1.287	0,3	Trabzon	929	6,5	2.749	0,7
Gümüşhane	45	0,3	347	0,1	Tunceli	18	0,1	321	0,1
Hakkari	49	0,3	356	0,1	Uşak	44	0,3	1.112	0,3
Hatay	1.012	7,1	2.694	0,7	Van	162	1,1	1.463	0,4
Iğdır	31	0,2	415	0,1	Yalova	341	2,4	959	0,2
Isparta	88	0,6	2.063	0,5	Yozgat	65	0,5	952	0,2
İstanbul	-	-	139.001	34,5	Zonguldak	412	2,9	1.591	0,4
İzmir	393	2,7	27.762	6,9	<b>Toplam</b>	<b>14.311</b>	<b>100,0</b>	<b>402.432</b>	<b>100,0</b>

**Ek-HB***Tüm İllerde Bulunan Yüksek Lisans Mezunu Yetişkin Nüfusun Kır-Kent Dağılımı*

	Yüksek Lisans Mezunu							Yüksek Lisans Mezunu					
	Kır	%	Kent	%	Toplam	Kır		%	Kent	%	Toplam		
Adana	216	2,4	8.736	97,6	8.952	K.maraş	148	5,6	2.503	94,4	2.651		
Adıyaman	67	6,2	1.020	93,8	1.087	Karabük	41	4,7	829	95,3	870		
Afyon	160	7,2	2.059	92,8	2.219	Karaman	30	4,3	660	95,7	690		
Ağrı	22	3,3	641	96,7	663	Kars	28	4,2	645	95,8	673		
Aksaray	46	5,0	880	95,0	926	Kastamonu	63	6,1	977	93,9	1.040		
Amasya	51	5,1	940	94,9	991	Kayseri	80	1,4	5.713	98,6	5.793		
Ankara	91	0,1	67.949	99,9	68.040	Kırıkkale	25	2,2	1.092	97,8	1.117		
Antalya	869	8,7	9.116	91,3	9.985	Kırklareli	98	7,0	1.298	93,0	1.396		
Ardahan	18	6,9	241	93,1	259	Kırşehir	36	4,2	818	95,8	854		
Artvin	108	17,6	507	82,4	615	Kilis	8	2,9	272	97,1	280		
Aydın	310	8,5	3.331	91,5	3.641	Kocaeli	-	-	8.135	-	8.135		
Balıkesir	538	11,7	4.073	88,3	4.611	Konya	266	3	8.322	97	8.588		
Bartın	63	11,1	505	88,9	568	Kütahya	95	4,7	1.938	95,3	2.033		
Batman	52	5,4	912	94,6	964	Malatya	288	10,4	2.471	89,6	2.759		
Bayburt	14	6,3	209	93,7	223	Manisa	233	6,3	3.440	93,7	3.673		
Bilecik	13	1,8	697	98,2	710	Mardin	117	10,5	996	89,5	1.113		
Bingöl	12	2,6	447	97,4	459	Mersin	289	5,1	5.433	94,9	5.722		
Bitlis	28	5,2	511	94,8	539	Muğla	1.391	33,9	2.709	66,1	4.100		
Bolu	181	14,4	1.079	85,6	1.260	Muş	81	17,3	386	82,7	467		
Burdur	48	5,7	796	94,3	844	Nevşehir	80	9,4	768	90,6	848		
Bursa	370	3,0	11.863	97,0	12.233	Niğde	83	7,0	1.108	93,0	1.191		
Çanakkale	481	18,7	2.091	81,3	2.572	Ordu	262	15,0	1.486	85,0	1.748		
Çankırı	51	7,7	608	92,3	659	Osmaniye	93	8,9	955	91,1	1.048		
Çorum	54	4,1	1.269	95,9	1.323	Rize	121	10,0	1.093	90,0	1.214		
Denizli	161	4,6	3.302	95,4	3.463	Sakarya	177	4,5	3.718	95,5	3.895		
Diyarbakır	66	2,0	3.228	98,0	3.294	Samsun	186	4,1	4.353	95,9	4.539		
Düzce	173	16,0	909	84,0	1.082	Siirt	10	1,9	508	98,1	518		
Edirne	96	4,3	2.112	95,7	2.208	Sinop	51	9,7	476	90,3	527		
Elazığ	95	3,8	2.436	96,2	2.531	Sivas	117	5,9	1.863	94,1	1.980		
Erzincan	125	12,0	918	88,0	1.043	Şanlıurfa	738	31,7	1.592	68,3	2.330		
Erzurum	79	2,2	3.457	97,8	3.536	Şırnak	45	7,0	594	93,0	639		
Eskişehir	76	1,2	6.122	98,8	6.198	Tekirdağ	396	11,3	3.122	88,7	3.518		
Gaziantep	65	1,5	4.350	98,5	4.415	Tokat	127	6,7	1.773	93,3	1.900		
Giresun	120	8,5	1.287	91,5	1.407	Trabzon	929	25,3	2.749	74,7	3.678		
Gümüşhane	45	11,5	347	88,5	392	Tunceli	18	5,3	321	94,7	339		
Hakkari	49	12,1	356	87,9	405	Uşak	44	3,8	1.112	96,2	1.156		
Hatay	1.012	27,3	2.694	72,7	3.706	Van	162	10,0	1.463	90,0	1.625		
Iğdır	31	7,0	415	93,0	446	Yalova	341	26,2	959	73,8	1.300		
Isparta	88	4,1	2.063	95,9	2.151	Yozgat	65	6,4	952	93,6	1.017		
İstanbul	-	-	139.001		139.001	Zonguldak	412	20,6	1.591	79,4	2.003		
İzmir	393	1,4	27.762	98,6	28.155	<b>Toplam</b>	<b>14.311</b>	<b>3,4</b>	<b>402.432</b>	<b>96,6</b>	<b>416.743</b>		

## Ek-HC

## Tüm İllerde Kırsal ve Kentsel Alanda Bulunan Yüksek Lisans Mezunu Yetişkin Nüfusun Yaş Gruplarına Göre Dağılımı

## Yüksek Lisans Mezunu

	18-24				25-34				35-44				45-54				55-64				65+			
	Kır	%	Kent	%	Kır	%	Kent	%	Kır	%	Kent	%	Kır	%	Kent	%	Kır	%	Kent	%	Kır	%	Kent	%
Adana	4	5,3	28	2,1	76	1,4	2.591	1,8	60	1,4	3.277	2,4	54	2,1	1.898	2,7	17	1,3	699	2,3	5	0,8	243	1,6
Adıyaman	1	1,3	2	0,1	38	0,7	455	0,3	19	0,4	364	0,3	7	0,3	156	0,2	1	0,1	36	0,1	1	0,2	7	0,0
Afyon	0	0,0	13	1,0	63	1,2	879	0,6	50	1,1	745	0,5	29	1,1	301	0,4	16	1,2	91	0,3	2	0,3	30	0,2
Ağrı	0	0,0	3	0,2	8	0,2	367	0,3	5	0,1	178	0,1	4	0,2	66	0,1	3	0,2	23	0,1	2	0,3	4	0,0
Aksaray	0	0,0	1	0,1	25	0,5	405	0,3	12	0,3	323	0,2	6	0,2	115	0,2	2	0,2	33	0,1	1	0,2	3	0,0
Amasya	1	1,3	5	0,4	12	0,2	371	0,3	16	0,4	339	0,2	11	0,4	166	0,2	7	0,5	51	0,2	4	0,6	8	0,1
Ankara	0	0,0	197	14,5	40	0,8	22.261	15,3	21	0,5	23.069	16,6	14	0,5	13.061	18,3	14	1,1	5.997	19,6	2	0,3	3.364	22,2
Antalya	2	2,6	19	1,4	254	4,8	2.753	1,9	304	7,0	3.183	2,3	169	6,5	2.061	2,9	95	7,1	798	2,6	45	6,9	302	2,0
Ardahan	0	0,0	0	0,0	8	0,2	144	0,1	3	0,1	74	0,1	2	0,1	12	0,0	3	0,2	9	0,0	2	0,3	2	0,0
Artvin	0	0,0	1	0,1	58	1,1	251	0,2	20	0,5	150	0,1	10	0,4	70	0,1	15	1,1	31	0,1	5	0,8	4	0,0
Aydın	5	6,6	12	0,9	110	2,1	1.128	0,8	73	1,7	1.089	0,8	65	2,5	708	1,0	34	2,6	272	0,9	23	3,5	122	0,8
Balıkesir	2	2,6	14	1,0	136	2,6	1.319	0,9	140	3,2	1.400	1,0	104	4,0	820	1,1	88	6,6	374	1,2	68	10,4	146	1,0
Bartın	1	1,3	2	0,1	29	0,5	191	0,1	20	0,5	196	0,1	8	0,3	74	0,1	5	0,4	32	0,1	0	0,0	10	0,1
Batman	0	0,0	1	0,1	23	0,4	433	0,3	17	0,4	288	0,2	12	0,5	136	0,2	0	0,0	48	0,2	0	0,0	6	0,0
Bayburt	0	0,0	2	0,1	8	0,2	130	0,1	3	0,1	52	0,0	1	0,0	19	0,0	2	0,2	3	0,0	0	0,0	3	0,0
Bilecik	0	0,0	1	0,1	3	0,1	324	0,2	3	0,1	244	0,2	2	0,1	93	0,1	4	0,3	26	0,1	1	0,2	9	0,1
Bingöl	0	0,0	1	0,1	7	0,1	259	0,2	1	0,0	140	0,1	3	0,1	34	0,0	1	0,1	10	0,0	0	0,0	3	0,0
Bitlis	0	0,0	3	0,2	14	0,3	280	0,2	11	0,3	160	0,1	2	0,1	56	0,1	0	0,0	11	0,0	1	0,2	1	0,0
Bolu	0	0,0	7	0,5	73	1,4	421	0,3	63	1,4	394	0,3	33	1,3	163	0,2	10	0,8	79	0,3	2	0,3	15	0,1
Burdur	1	1,3	4	0,3	19	0,4	307	0,2	10	0,2	275	0,2	6	0,2	154	0,2	9	0,7	47	0,2	3	0,5	9	0,1
Bursa	1	1,3	24	1,8	83	1,6	4.117	2,8	117	2,7	4.185	3,0	103	4,0	2.276	3,2	47	3,5	870	2,8	19	2,9	391	2,6

(devam ediyor)



## Ek-HC

*Tüm İllerde Kırsal ve Kentsel Alanda Bulunan Yüksek Lisans Mezunu Yetişkin Nüfusun Yaş Gruplarına Göre Dağılımı (devam)*

	Yüksek Lisans Mezunu																							
	18-24				25-34				35-44				45-54				55-64				65+			
	Kır	%	Kent	%	Kır	%	Kent	%	Kır	%	Kent	%	Kır	%	Kent	%	Kır	%	Kent	%	Kır	%	Kent	%
Çanakkale	1	1,3	5	0,4	168	3,2	743	0,5	167	3,8	736	0,5	83	3,2	383	0,5	48	3,6	166	0,5	14	2,1	58	0,4
Çankırı	0	0,0	0	0,0	18	0,3	255	0,2	17	0,4	209	0,2	6	0,2	90	0,1	6	0,5	41	0,1	4	0,6	13	0,1
Çorum	2	2,6	7	0,5	24	0,5	499	0,3	15	0,3	453	0,3	9	0,3	221	0,3	3	0,2	77	0,3	1	0,2	12	0,1
Denizli	2	2,6	10	0,7	54	1,0	1.172	0,8	52	1,2	1.183	0,9	33	1,3	637	0,9	9	0,7	234	0,8	11	1,7	66	0,4
Diyarbakır	0	0,0	8	0,6	39	0,7	1.306	0,9	15	0,3	1.222	0,9	9	0,3	486	0,7	3	0,2	169	0,6	0	0,0	37	0,2
Düzce	1	1,3	2	0,1	55	1,0	408	0,3	69	1,6	294	0,2	28	1,1	128	0,2	13	1,0	65	0,2	7	1,1	12	0,1
Edirne	2	2,6	13	1,0	56	1,1	809	0,6	18	0,4	693	0,5	11	0,4	415	0,6	1	0,1	136	0,4	8	1,2	46	0,3
Elazığ	1	1,3	13	1,0	44	0,8	1.037	0,7	20	0,5	823	0,6	16	0,6	423	0,6	12	0,9	112	0,4	2	0,3	28	0,2
Erzincan	2	2,6	6	0,4	46	0,9	406	0,3	45	1,0	300	0,2	15	0,6	127	0,2	13	1,0	66	0,2	4	0,6	13	0,1
Erzurum	1	1,3	35	2,6	46	0,9	1.819	1,3	14	0,3	1.009	0,7	11	0,4	402	0,6	5	0,4	161	0,5	2	0,3	31	0,2
Eskişehir	0	0,0	25	1,8	28	0,5	2.391	1,6	26	0,6	2.186	1,6	16	0,6	1.095	1,5	4	0,3	334	1,1	2	0,3	91	0,6
Gaziantep	1	1,3	11	0,8	33	0,6	1.662	1,1	16	0,4	1.651	1,2	12	0,5	695	1,0	3	0,2	238	0,8	0	0,0	93	0,6
Giresun	1	1,3	4	0,3	35	0,7	459	0,3	32	0,7	401	0,3	22	0,8	265	0,4	17	1,3	132	0,4	13	2,0	26	0,2
Gümüşhane	0	0,0	5	0,4	25	0,5	194	0,1	9	0,2	90	0,1	8	0,3	40	0,1	2	0,2	14	0,0	1	0,2	4	0,0
Hakkari	1	1,3	1	0,1	29	0,5	230	0,2	11	0,3	101	0,1	4	0,2	19	0,0	2	0,2	3	0,0	2	0,3	2	0,0
Hatay	6	7,9	7	0,5	445	8,4	905	0,6	335	7,7	970	0,7	151	5,8	512	0,7	63	4,7	220	0,7	12	1,8	80	0,5
Iğdır	0	0,0	1	0,1	12	0,2	193	0,1	8	0,2	144	0,1	4	0,2	50	0,1	7	0,5	22	0,1	0	0,0	5	0,0
Isparta	0	0,0	5	0,4	32	0,6	764	0,5	29	0,7	742	0,5	15	0,6	355	0,5	6	0,5	150	0,5	6	0,9	47	0,3
İstanbul	-	-	448	33,1	-	-	49.892	34,4	-	-	47.677	34,4	-	-	23.342	32,7	-	-	10.865	35,5	-	-	6.777	44,7
İzmir	2	2,6	119	8,8	104	2,0	9.435	6,5	105	2,4	8.720	6,3	87	3,3	5.580	7,8	66	5,0	2.479	8,1	29	4,4	1.429	9,4
K.maraş	0	0,0	1	0,1	64	1,2	809	0,6	41	0,9	1.003	0,7	25	1,0	471	0,7	12	0,9	180	0,6	6	0,9	39	0,3
Karabük	0	0,0	1	0,1	17	0,3	331	0,2	15	0,3	321	0,2	5	0,2	131	0,2	3	0,2	34	0,1	1	0,2	11	0,1

(devam ediyor)

**Ek-HC***Tüm İllerde Kırsal ve Kentsel Alanda Bulunan Yüksek Lisans Mezunu Yetişkin Nüfusun Yaş Gruplarına Göre Dağılımı (devam)*

	Yüksek Lisans Mezunu																							
	18-24				25-34				35-44				45-54				55-64				65+			
	Kır	%	Kent	%	Kır	%	Kent	%	Kır	%	Kent	%	Kır	%	Kent	%	Kır	%	Kent	%	Kır	%	Kent	%
Karaman	0	0,0	4	0,3	17	0,3	268	0,2	6	0,1	234	0,2	5	0,2	121	0,2	1	0,1	29	0,1	1	0,2	4	0,0
Kars	0	0,0	3	0,2	11	0,2	333	0,2	10	0,2	225	0,2	3	0,1	62	0,1	2	0,2	19	0,1	2	0,3	3	0,0
Kastamonu	0	0,0	6	0,4	23	0,4	437	0,3	18	0,4	315	0,2	10	0,4	133	0,2	8	0,6	73	0,2	4	0,6	13	0,1
Kayseri	3	3,9	31	2,3	43	0,8	2.279	1,6	15	0,3	2.030	1,5	10	0,4	984	1,4	7	0,5	298	1,0	2	0,3	91	0,6
Kırıkkale	1	1,3	1	0,1	6	0,1	339	0,2	4	0,1	433	0,3	11	0,4	236	0,3	2	0,2	69	0,2	1	0,2	14	0,1
Kırklareli	0	0,0	5	0,4	43	0,8	525	0,4	19	0,4	429	0,3	27	1,0	215	0,3	6	0,5	97	0,3	3	0,5	27	0,2
Kırşehir	1	1,3	8	0,6	13	0,2	387	0,3	8	0,2	272	0,2	11	0,4	91	0,1	0	0,0	56	0,2	3	0,5	4	0,0
Kilis	0	0,0	1	0,1	2	0,0	118	0,1	2	0,0	104	0,1	2	0,1	32	0,0	2	0,2	10	0,0	0	0,0	7	0,0
Kocaeli	-	-	26	1,9	-	-	3.213	2,2	-	-	3.025	2	-	-	1.231	1,7	-	-	485	1,6	-	-	155	1,0
Konya	1	1,3	17	1,3	96	1,8	2.800	1,9	82	1,9	3.276	2,4	50	1,9	1.462	2,0	28	2,1	591	1,9	9	1,4	176	1,2
Kütahya	1	1,3	8	0,6	30	0,6	759	0,5	30	0,7	718	0,5	23	0,9	301	0,4	9	0,7	120	0,4	2	0,3	32	0,2
Malatya	2	2,6	17	1,3	113	2,1	882	0,6	101	2,3	980	0,7	48	1,8	434	0,6	17	1,3	117	0,4	7	1,1	41	0,3
Manisa	1	1,3	14	1,0	103	1,9	1.296	0,9	58	1,3	1.105	0,8	46	1,8	694	1,0	17	1,3	257	0,8	8	1,2	74	0,5
Mardin	0	0,0	0	0,0	61	1,2	495	0,3	37	0,9	321	0,2	12	0,5	125	0,2	6	0,5	41	0,1	1	0,2	14	0,1
Mersin	0	0,0	8	0,6	88	1,7	1.569	1,1	76	1,7	1.959	1,4	73	2,8	1.150	1,6	30	2,3	533	1,7	22	3,4	214	1,4
Muğla	2	2,6	4	0,3	302	5,7	804	0,6	405	9,3	940	0,7	333	12,8	615	0,9	191	14,3	249	0,8	158	24,2	97	0,6
Muş	0	0,0	2	0,1	50	0,9	251	0,2	19	0,4	88	0,1	7	0,3	33	0,0	5	0,4	9	0,0	0	0,0	3	0,0
Nevşehir	3	3,9	5	0,4	36	0,7	321	0,2	18	0,4	284	0,2	19	0,7	112	0,2	1	0,1	35	0,1	3	0,5	11	0,1
Niğde	0	0,0	2	0,1	31	0,6	385	0,3	33	0,8	455	0,3	9	0,3	179	0,3	7	0,5	67	0,2	3	0,5	20	0,1
Ordu	1	1,3	3	0,2	95	1,8	497	0,3	74	1,7	529	0,4	62	2,4	313	0,4	21	1,6	110	0,4	9	1,4	34	0,2
Osmaniye	0	0,0	6	0,4	24	0,5	310	0,2	30	0,7	361	0,3	22	0,8	186	0,3	13	1,0	73	0,2	4	0,6	19	0,1
Rize	0	0,0	1	0,1	49	0,9	502	0,3	33	0,8	314	0,2	19	0,7	160	0,2	14	1,1	89	0,3	6	0,9	27	0,2

(devam ediyor)

## Ek-HC

*Tüm İllerde Kırsal ve Kentsel Alanda Bulunan Yüksek Lisans Mezunu Yetişkin Nüfusun Yaş Gruplarına Göre Dağılımı (devam)*

	Yüksek Lisans Mezunu																							
	18-24				25-34				35-44				45-54				55-64				65+			
	Kır	%	Kent	%	Kır	%	Kent	%	Kır	%	Kent	%	Kır	%	Kent	%	Kır	%	Kent	%	Kır	%	Kent	%
Sakarya	0	0,0	9	0,7	65	1,2	1.571	1,1	41	0,9	1.298	0,9	47	1,8	581	0,8	18	1,4	212	0,7	6	0,9	47	0,3
Samsun	0	0,0	17	1,3	79	1,5	1.659	1,1	57	1,3	1.433	1,0	25	1,0	779	1,1	18	1,4	346	1,1	7	1,1	119	0,8
Siirt	0	0,0	0	0,0	4	0,1	231	0,2	3	0,1	164	0,1	0	0,0	79	0,1	2	0,2	27	0,1	1	0,2	7	0,0
Sinop	1	1,3	3	0,2	15	0,3	226	0,2	13	0,3	123	0,1	9	0,3	76	0,1	10	0,8	37	0,1	3	0,5	11	0,1
Sivas	5	6,6	13	1,0	50	0,9	735	0,5	28	0,6	706	0,5	17	0,7	299	0,4	11	0,8	94	0,3	6	0,9	16	0,1
Ş.urfa	2	2,6	4	0,3	343	6,5	744	0,5	261	6,0	514	0,4	93	3,6	217	0,3	35	2,6	92	0,3	4	0,6	21	0,1
Şırnak	0	0,0	3	0,2	24	0,5	404	0,3	20	0,5	146	0,1	1	0,0	23	0,0	0	0,0	16	0,1	0	0,0	2	0,0
Tekirdağ	2	2,6	12	0,9	167	3,2	1.208	0,8	128	2,9	1.136	0,8	63	2,4	510	0,7	25	1,9	203	0,7	11	1,7	53	0,3
Tokat	2	2,6	9	0,7	49	0,9	687	0,5	38	0,9	635	0,5	14	0,5	297	0,4	19	1,4	130	0,4	5	0,8	15	0,1
Trabzon	5	6,6	13	1,0	425	8,0	1.099	0,8	281	6,5	941	0,7	133	5,1	447	0,6	65	4,9	206	0,7	20	3,1	43	0,3
Tunceli	0	0,0	0	0,0	9	0,2	172	0,1	5	0,1	105	0,1	0	0,0	24	0,0	3	0,2	15	0,0	1	0,2	5	0,0
Uşak	0	0,0	5	0,4	16	0,3	443	0,3	9	0,2	381	0,3	11	0,4	212	0,3	5	0,4	57	0,2	3	0,5	14	0,1
Van	0	0,0	9	0,7	70	1,3	698	0,5	63	1,4	506	0,4	22	0,8	189	0,3	6	0,5	53	0,2	1	0,2	8	0,1
Yalova	0	0,0	2	0,1	70	1,3	321	0,2	147	3,4	341	0,2	85	3,3	185	0,3	24	1,8	70	0,2	15	2,3	40	0,3
Yozgat	1	1,3	10	0,7	28	0,5	498	0,3	16	0,4	275	0,2	8	0,3	124	0,2	6	0,5	32	0,1	6	0,9	13	0,1
Zonguldak	1	1,3	7	0,5	189	3,6	620	0,4	137	3,1	550	0,4	54	2,1	250	0,3	27	2,0	114	0,4	4	0,6	50	0,3
<b>Toplam</b>	<b>76</b>	<b>100,0</b>	<b>1.355</b>	<b>100,0</b>	<b>5.300</b>	<b>100,0</b>	<b>145.191</b>	<b>100,0</b>	<b>4.352</b>	<b>100,0</b>	<b>138.704</b>	<b>100,0</b>	<b>2.599</b>	<b>100,0</b>	<b>71.467</b>	<b>100,0</b>	<b>1.332</b>	<b>100,0</b>	<b>30.569</b>	<b>100,0</b>	<b>652</b>	<b>100,0</b>	<b>15.146</b>	<b>100,0</b>

## Ek-HD

## Tüm İllerde Bulunan Yüksek Lisans Mezunu Yetişkin Nüfusun Kır ve Kente Göre Yaş Grupları İçinde Dağılımı

	Yüksek Lisans Mezunu																							
	18-24				25-34				35-44				45-54				55-64				65+			
	Kır	%	Kent	%	Kır	%	Kent	%	Kır	%	Kent	%	Kır	%	Kent	%	Kır	%	Kent	%	Kır	%	Kent	%
Adana	4	12,5	28	87,5	76	2,8	2.591	97,2	60	1,8	3.277	98,2	54	2,8	1.898	97,2	17	2,4	699	97,6	5	2,0	243	98,0
Adıyaman	1	33,3	2	66,7	38	7,7	455	92,3	19	5,0	364	95,0	7	4,3	156	95,7	1	2,7	36	97,3	1	12,5	7	87,5
Afyon	0	0,0	13	100,0	63	6,7	879	93,3	50	6,3	745	93,7	29	8,8	301	91,2	16	15,0	91	85,0	2	6,3	30	93,8
Ağrı	0	0,0	3	100,0	8	2,1	367	97,9	5	2,7	178	97,3	4	5,7	66	94,3	3	11,5	23	88,5	2	33,3	4	66,7
Aksaray	0	0,0	1	100,0	25	5,8	405	94,2	12	3,6	323	96,4	6	5,0	115	95,0	2	5,7	33	94,3	1	25,0	3	75,0
Amasya	1	16,7	5	83,3	12	3,1	371	96,9	16	4,5	339	95,5	11	6,2	166	93,8	7	12,1	51	87,9	4	33,3	8	66,7
Ankara	0	0,0	197	100,0	40	0,2	22.261	99,8	21	0,1	23.069	99,9	14	0,1	13.061	99,9	14	0,2	5.997	99,8	2	0,1	3.364	99,9
Antalya	2	9,5	19	90,5	254	8,4	2.753	91,6	304	8,7	3.183	91,3	169	7,6	2.061	92,4	95	10,6	798	89,4	45	13,0	302	87,0
Ardahan	0	0,0	0	0,0	8	5,3	144	94,7	3	3,9	74	96,1	2	14,3	12	85,7	3	25,0	9	75,0	2	50,0	2	50,0
Artvin	0	0,0	1	100,0	58	18,8	251	81,2	20	11,8	150	88,2	10	12,5	70	87,5	15	32,6	31	67,4	5	55,6	4	44,4
Aydın	5	29,4	12	70,6	110	8,9	1.128	91,1	73	6,3	1.089	93,7	65	8,4	708	91,6	34	11,1	272	88,9	23	15,9	122	84,1
Bahıkesir	2	12,5	14	87,5	136	9,3	1.319	90,7	140	9,1	1.400	90,9	104	11,3	820	88,7	88	19,0	374	81,0	68	31,8	146	68,2
Bartın	1	33,3	2	66,7	29	13,2	191	86,8	20	9,3	196	90,7	8	9,8	74	90,2	5	13,5	32	86,5	0	0,0	10	100,0
Batman	0	0,0	1	100,0	23	5,0	433	95,0	17	5,6	288	94,4	12	8,1	136	91,9	0	0,0	48	100,0	0	0,0	6	100,0
Bayburt	0	0,0	2	100,0	8	5,8	130	94,2	3	5,5	52	94,5	1	5,0	19	95,0	2	40,0	3	60,0	0	0,0	3	100,0
Bilecik	0	0,0	1	100,0	3	0,9	324	99,1	3	1,2	244	98,8	2	2,1	93	97,9	4	13,3	26	86,7	1	10,0	9	90,0
Bingöl	0	0,0	1	100,0	7	2,6	259	97,4	1	0,7	140	99,3	3	8,1	34	91,9	1	9,1	10	90,9	0	0,0	3	100,0
Bitlis	0	0,0	3	100,0	14	4,8	280	95,2	11	6,4	160	93,6	2	3,4	56	96,6	0	0,0	11	100,0	1	50,0	1	50,0
Bolu	0	0,0	7	100,0	73	14,8	421	85,2	63	13,8	394	86,2	33	16,8	163	83,2	10	11,2	79	88,8	2	11,8	15	88,2
Burdur	1	20,0	4	80,0	19	5,8	307	94,2	10	3,5	275	96,5	6	3,8	154	96,3	9	16,1	47	83,9	3	25,0	9	75,0
Bursa	1	4,0	24	96,0	83	2,0	4.117	98,0	117	2,7	4.185	97,3	103	4,3	2.276	95,7	47	5,1	870	94,9	19	4,6	391	95,4

(devam ediyor)

**Ek-HD**

*Tüm İllerde Bulunan Yüksek Lisans Mezunu Yetişkin Nüfusun Kır ve Kente Göre Yaş Grupları İçinde Dağılımı (devam)*

	Yüksek Lisans Mezunu																							
	18-24				25-34				35-44				45-54				55-64				65+			
	Kır	%	Kent	%	Kır	%	Kent	%	Kır	%	Kent	%	Kır	%	Kent	%	Kır	%	Kent	%	Kır	%	Kent	%
Çanakkale	1	16,7	5	83,3	168	18,4	743	81,6	167	18,5	736	81,5	83	17,8	383	82,2	48	22,4	166	77,6	14	19,4	58	80,6
Çankırı	0	0,0	0	0,0	18	6,6	255	93,4	17	7,5	209	92,5	6	6,3	90	93,8	6	12,8	41	87,2	4	23,5	13	76,5
Çorum	2	22,2	7	77,8	24	4,6	499	95,4	15	3,2	453	96,8	9	3,9	221	96,1	3	3,8	77	96,3	1	7,7	12	92,3
Denizli	2	16,7	10	83,3	54	4,4	1.172	95,6	52	4,2	1.183	95,8	33	4,9	637	95,1	9	3,7	234	96,3	11	14,3	66	85,7
Diyarbakır	0	0,0	8	100,0	39	2,9	1.306	97,1	15	1,2	1.222	98,8	9	1,8	486	98,2	3	1,7	169	98,3	0	0,0	37	100,0
Düzce	1	33,3	2	66,7	55	11,9	408	88,1	69	19,0	294	81,0	28	17,9	128	82,1	13	16,7	65	83,3	7	36,8	12	63,2
Edirne	2	13,3	13	86,7	56	6,5	809	93,5	18	2,5	693	97,5	11	2,6	415	97,4	1	0,7	136	99,3	8	14,8	46	85,2
Elazığ	1	7,1	13	92,9	44	4,1	1.037	95,9	20	2,4	823	97,6	16	3,6	423	96,4	12	9,7	112	90,3	2	6,7	28	93,3
Erzincan	2	25,0	6	75,0	46	10,2	406	89,8	45	13,0	300	87,0	15	10,6	127	89,4	13	16,5	66	83,5	4	23,5	13	76,5
Erzurum	1	2,8	35	97,2	46	2,5	1.819	97,5	14	1,4	1.009	98,6	11	2,7	402	97,3	5	3,0	161	97,0	2	6,1	31	93,9
Eskişehir	0	0,0	25	100,0	28	1,2	2.391	98,8	26	1,2	2.186	98,8	16	1,4	1.095	98,6	4	1,2	334	98,8	2	2,2	91	97,8
Gaziantep	1	8,3	11	91,7	33	1,9	1.662	98,1	16	1,0	1.651	99,0	12	1,7	695	98,3	3	1,2	238	98,8	0	0,0	93	100,0
Giresun	1	20,0	4	80,0	35	7,1	459	92,9	32	7,4	401	92,6	22	7,7	265	92,3	17	11,4	132	88,6	13	33,3	26	66,7
Gümüşhane	0	0,0	5	100,0	25	11,4	194	88,6	9	9,1	90	90,9	8	16,7	40	83,3	2	12,5	14	87,5	1	20,0	4	80,0
Hakkari	1	50,0	1	50,0	29	11,2	230	88,8	11	9,8	101	90,2	4	17,4	19	82,6	2	40,0	3	60,0	2	50,0	2	50,0
Hatay	6	46,2	7	53,8	445	33,0	905	67,0	335	25,7	970	74,3	151	22,8	512	77,2	63	22,3	220	77,7	12	13,0	80	87,0
İğdir	0	0,0	1	100,0	12	5,9	193	94,1	8	5,3	144	94,7	4	7,4	50	92,6	7	24,1	22	75,9	0	0,0	5	100,0
Isparta	0	0,0	5	100,0	32	4,0	764	96,0	29	3,8	742	96,2	15	4,1	355	95,9	6	3,8	150	96,2	6	11,3	47	88,7
İstanbul	-	-	448	-	-	-	49.892	-	-	-	47.677	-	-	-	23.342	-	-	-	10.865	-	-	-	6.777	-
İzmir	2	1,7	119	98,3	104	1,1	9.435	98,9	105	1,2	8.720	98,8	87	1,5	5.580	98,5	66	2,6	2.479	97,4	29	2,0	1.429	98,0
K.maraş	0	0,0	1	100,0	64	7,3	809	92,7	41	3,9	1.003	96,1	25	5,0	471	95,0	12	6,3	180	93,8	6	13,3	39	86,7
Karabük	0	0,0	1	100,0	17	4,9	331	95,1	15	4,5	321	95,5	5	3,7	131	96,3	3	8,1	34	91,9	1	8,3	11	91,7

(devam ediyor)

**Ek-HD***Tüm İllerde Bulunan Yüksek Lisans Mezunu Yetişkin Nüfusun Kır ve Kente Göre Yaş Grupları İçinde Dağılımı (devam)*

	Yüksek Lisans Mezunu																							
	18-24				25-34				35-44				45-54				55-64				65+			
	Kır	%	Kent	%	Kır	%	Kent	%	Kır	%	Kent	%	Kır	%	Kent	%	Kır	%	Kent	%	Kır	%	Kent	%
Karaman	0	0,0	4	100,0	17	6,0	268	94,0	6	2,5	234	97,5	5	4,0	121	96,0	1	3,3	29	96,7	1	20,0	4	80,0
Kars	0	0,0	3	100,0	11	3,2	333	96,8	10	4,3	225	95,7	3	4,6	62	95,4	2	9,5	19	90,5	2	40,0	3	60,0
Kastamonu	0	0,0	6	100,0	23	5,0	437	95,0	18	5,4	315	94,6	10	7,0	133	93,0	8	9,9	73	90,1	4	23,5	13	76,5
Kayseri	3	8,8	31	91,2	43	1,9	2.279	98,1	15	0,7	2.030	99,3	10	1,0	984	99,0	7	2,3	298	97,7	2	2,2	91	97,8
Kırıkkale	1	50,0	1	50,0	6	1,7	339	98,3	4	0,9	433	99,1	11	4,5	236	95,5	2	2,8	69	97,2	1	6,7	14	93,3
Kırklareli	0	0,0	5	100,0	43	7,6	525	92,4	19	4,2	429	95,8	27	11,2	215	88,8	6	5,8	97	94,2	3	10,0	27	90,0
Kırşehir	1	11,1	8	88,9	13	3,3	387	96,8	8	2,9	272	97,1	11	10,8	91	89,2	0	0,0	56	100,0	3	42,9	4	57,1
Kilis	0	0,0	1	100,0	2	1,7	118	98,3	2	1,9	104	98,1	2	5,9	32	94,1	2	16,7	10	83,3	0	0,0	7	100,0
Kocaeli	-	-	26	-	-	-	3.213	-	-	-	3.025	-	-	-	1.231	-	-	-	485	-	-	-	155	-
Konya	1	5,6	17	94,4	96	3,3	2.800	96,7	82	2,4	3.276	97,6	50	3,3	1.462	96,7	28	4,5	591	95,5	9	4,9	176	95,1
Kütahya	1	11,1	8	88,9	30	3,8	759	96,2	30	4,0	718	96,0	23	7,1	301	92,9	9	7,0	120	93,0	2	5,9	32	94,1
Malatya	2	10,5	17	89,5	113	11,4	882	88,6	101	9,3	980	90,7	48	10,0	434	90,0	17	12,7	117	87,3	7	14,6	41	85,4
Manisa	1	6,7	14	93,3	103	7,4	1.296	92,6	58	5,0	1.105	95,0	46	6,2	694	93,8	17	6,2	257	93,8	8	9,8	74	90,2
Mardin	0	0,0	0	0,0	61	11,0	495	89,0	37	10,3	321	89,7	12	8,8	125	91,2	6	12,8	41	87,2	1	6,7	14	93,3
Mersin	0	0,0	8	100,0	88	5,3	1.569	94,7	76	3,7	1.959	96,3	73	6,0	1.150	94,0	30	5,3	533	94,7	22	9,3	214	90,7
Muğla	2	33,3	4	66,7	302	27,3	804	72,7	405	30,1	940	69,9	333	35,1	615	64,9	191	43,4	249	56,6	158	62,0	97	38,0
Muş	0	0,0	2	100,0	50	16,6	251	83,4	19	17,8	88	82,2	7	17,5	33	82,5	5	35,7	9	64,3	0	0,0	3	100,0
Nevşehir	3	37,5	5	62,5	36	10,1	321	89,9	18	6,0	284	94,0	19	14,5	112	85,5	1	2,8	35	97,2	3	21,4	11	78,6
Niğde	0	0,0	2	100,0	31	7,5	385	92,5	33	6,8	455	93,2	9	4,8	179	95,2	7	9,5	67	90,5	3	13,0	20	87,0
Ordu	1	25,0	3	75,0	95	16,0	497	84,0	74	12,3	529	87,7	62	16,5	313	83,5	21	16,0	110	84,0	9	20,9	34	79,1
Osmaniye	0	0,0	6	100,0	24	7,2	310	92,8	30	7,7	361	92,3	22	10,6	186	89,4	13	15,1	73	84,9	4	17,4	19	82,6
Rize	0	0,0	1	100,0	49	8,9	502	91,1	33	9,5	314	90,5	19	10,6	160	89,4	14	13,6	89	86,4	6	18,2	27	81,8

(devam ediyor)

## Ek-HD

## Tüm İllerde Bulunan Yüksek Lisans Mezunu Yetişkin Nüfusun Kır ve Kente Göre Yaş Grupları İçinde Dağılımı (devam)

	Yüksek Lisans Mezunu																							
	18-24				25-34				35-44				45-54				55-64				65+			
	Kır	%	Kent	%	Kır	%	Kent	%	Kır	%	Kent	%	Kır	%	Kent	%	Kır	%	Kent	%	Kır	%	Kent	%
Sakarya	0	0,0	9	100,0	65	4,0	1.571	96,0	41	3,1	1.298	96,9	47	7,5	581	92,5	18	7,8	212	92,2	6	11,3	47	88,7
Samsun	0	0,0	17	100,0	79	4,5	1.659	95,5	57	3,8	1.433	96,2	25	3,1	779	96,9	18	4,9	346	95,1	7	5,6	119	94,4
Siirt	0	0,0	0	0,0	4	1,7	231	98,3	3	1,8	164	98,2	0	0,0	79	100,0	2	6,9	27	93,1	1	12,5	7	87,5
Sinop	1	25,0	3	75,0	15	6,2	226	93,8	13	9,6	123	90,4	9	10,6	76	89,4	10	21,3	37	78,7	3	21,4	11	78,6
Sivas	5	27,8	13	72,2	50	6,4	735	93,6	28	3,8	706	96,2	17	5,4	299	94,6	11	10,5	94	89,5	6	27,3	16	72,7
Ş.urfa	2	33,3	4	66,7	343	31,6	744	68,4	261	33,7	514	66,3	93	30,0	217	70,0	35	27,6	92	72,4	4	16,0	21	84,0
Şırnak	0	0,0	3	100,0	24	5,6	404	94,4	20	12,0	146	88,0	1	4,2	23	95,8	0	0,0	16	100,0	0	0,0	2	100,0
Tekirdağ	2	14,3	12	85,7	167	12,1	1.208	87,9	128	10,1	1.136	89,9	63	11,0	510	89,0	25	11,0	203	89,0	11	17,2	53	82,8
Tokat	2	18,2	9	81,8	49	6,7	687	93,3	38	5,6	635	94,4	14	4,5	297	95,5	19	12,8	130	87,2	5	25,0	15	75,0
Trabzon	5	27,8	13	72,2	425	27,9	1.099	72,1	281	23,0	941	77,0	133	22,9	447	77,1	65	24,0	206	76,0	20	31,7	43	68,3
Tunceli	0	0,0	0	0,0	9	5,0	172	95,0	5	4,5	105	95,5	0	0,0	24	100,0	3	16,7	15	83,3	1	16,7	5	83,3
Uşak	0	0,0	5	100,0	16	3,5	443	96,5	9	2,3	381	97,7	11	4,9	212	95,1	5	8,1	57	91,9	3	17,6	14	82,4
Van	0	0,0	9	100,0	70	9,1	698	90,9	63	11,1	506	88,9	22	10,4	189	89,6	6	10,2	53	89,8	1	11,1	8	88,9
Yalova	0	0,0	2	100,0	70	17,9	321	82,1	147	30,1	341	69,9	85	31,5	185	68,5	24	25,5	70	74,5	15	27,3	40	72,7
Yozgat	1	9,1	10	90,9	28	5,3	498	94,7	16	5,5	275	94,5	8	6,1	124	93,9	6	15,8	32	84,2	6	31,6	13	68,4
Zonguldak	1	12,5	7	87,5	189	23,4	620	76,6	137	19,9	550	80,1	54	17,8	250	82,2	27	19,1	114	80,9	4	7,4	50	92,6
<b>Toplam</b>	<b>76</b>	<b>5,3</b>	<b>1.355</b>	<b>94,7</b>	<b>5.300</b>	<b>3,5</b>	<b>145.191</b>	<b>96,5</b>	<b>4.352</b>	<b>3,0</b>	<b>138.704</b>	<b>97,0</b>	<b>2.599</b>	<b>3,5</b>	<b>71.467</b>	<b>96,5</b>	<b>1.332</b>	<b>4,2</b>	<b>30.569</b>	<b>95,8</b>	<b>652</b>	<b>4,1</b>	<b>15.146</b>	<b>95,9</b>

**Ek-HE**  
*Tüm İllerde Kırsal ve Kentsel Alanda Bulunan Yüksek Lisans Mezunu Yetişkin  
 Nüfusun Cinsiyete Göre Dağılımı*

	Yüksek Lisans Mezunu							
	Kır				Kent			
	Erkek	%	Kadın	%	Erkek	%	Kadın	%
Adana	142	65,7	74	34,3	5.023	57,5	3.713	42,5
Adıyaman	50	74,6	17	25,4	731	71,7	289	28,3
Afyon	121	75,6	39	24,4	1.320	64,1	739	35,9
Ağrı	19	86,4	3	13,6	449	70,0	192	30,0
Aksaray	32	69,6	14	30,4	582	66,1	298	33,9
Amasya	43	84,3	8	15,7	581	61,8	359	38,2
Ankara	63	69,2	28	30,8	38.909	57,3	29.040	42,7
Antalya	594	68,4	275	31,6	5.286	58,0	3.830	42,0
Ardahan	17	94,4	1	5,6	161	66,8	80	33,2
Artvin	72	66,7	36	33,3	317	62,5	190	37,5
Aydın	190	61,3	120	38,7	1.961	58,9	1.370	41,1
Balıkesir	348	64,7	190	35,3	2.570	63,1	1.503	36,9
Bartın	43	68,3	20	31,7	347	68,7	158	31,3
Batman	41	78,8	11	21,2	678	74,3	234	25,7
Bayburt	11	78,6	3	21,4	159	76,1	50	23,9
Bilecik	7	53,8	6	46,2	456	65,4	241	34,6
Bingöl	7	58,3	5	41,7	323	72,3	124	27,7
Bitlis	17	60,7	11	39,3	371	72,6	140	27,4
Bolu	108	59,7	73	40,3	656	60,8	423	39,2
Burdur	39	81,3	9	18,8	528	66,3	268	33,7
Bursa	249	67,3	121	32,7	7.054	59,5	4.809	40,5
Çanakkale	285	59,3	196	40,7	1.211	57,9	880	42,1
Çankırı	36	70,6	15	29,4	403	66,3	205	33,7
Çorum	47	87,0	7	13,0	836	65,9	433	34,1
Denizli	117	72,7	44	27,3	1.911	57,9	1.391	42,1
Diyarbakır	53	80,3	13	19,7	2.192	67,9	1.036	32,1
Düzce	116	67,1	57	32,9	590	64,9	319	35,1
Edirne	54	56,3	42	43,8	1.172	55,5	940	44,5
Elazığ	76	80,0	19	20,0	1.532	62,9	904	37,1
Erzincan	99	79,2	26	20,8	628	68,4	290	31,6
Erzurum	64	81,0	15	19,0	2.160	62,5	1.297	37,5
Eskişehir	58	76,3	18	23,7	3.303	54,0	2.819	46,0
Gaziantep	48	73,8	17	26,2	2.764	63,5	1.586	36,5
Giresun	84	70,0	36	30,0	817	63,5	470	36,5
Gümüşhane	34	75,6	11	24,4	253	72,9	94	27,1
Hakkari	41	83,7	8	16,3	245	68,8	111	31,2
Hatay	652	64,4	360	35,6	1.675	62,2	1.019	37,8
Iğdır	24	77,4	7	22,6	264	63,6	151	36,4
Isparta	58	65,9	30	34,1	1.286	62,3	777	37,7
İstanbul	-	-	-	-	78.457	56,4	60.544	43,6
İzmir	241	61,3	152	38,7	14.878	53,6	12.884	46,4

(devam ediyor)



**Ek-HE**  
*Tüm İllerde Kırsal ve Kentsel Alanda Bulunan Yüksek Lisans Mezunu Yetişkin Nüfusun Cinsiyete Göre Dağılımı (devam)*

	Yüksek Lisans Mezunu							
	Kır				Kent			
	Erkek	%	Kadın	%	Erkek	%	Kadın	%
K.maraş	105	70,9	43	29,1	1.757	70,2	746	29,8
Karabük	30	73,2	11	26,8	549	66,2	280	33,8
Karaman	24	80,0	6	20,0	439	66,5	221	33,5
Kars	19	67,9	9	32,1	396	61,4	249	38,6
Kastamonu	51	81,0	12	19,0	592	60,6	385	39,4
Kayseri	58	72,5	22	27,5	3.395	59,4	2.318	40,6
Kırıkkale	17	68,0	8	32,0	756	69,2	336	30,8
Kırklareli	67	68,4	31	31,6	785	60,5	513	39,5
Kırşehir	26	72,2	10	27,8	536	65,5	282	34,5
Kilis	6	75,0	2	25,0	175	64,3	97	35,7
Kocaeli	-	-	-	-	4.985	61,3	3.150	38,7
Konya	203	76,3	63	23,7	5.457	65,6	2.865	34,4
Kütahya	69	72,6	26	27,4	1.286	66,4	652	33,6
Malatya	209	72,6	79	27,4	1.632	66,0	839	34,0
Manisa	145	62,2	88	37,8	2.085	60,6	1.355	39,4
Mardin	93	79,5	24	20,5	705	70,8	291	29,2
Mersin	194	67,1	95	32,9	3.213	59,1	2.220	40,9
Muğla	848	61,0	543	39,0	1.553	57,3	1.156	42,7
Muş	55	67,9	26	32,1	266	68,9	120	31,1
Nevşehir	60	75,0	20	25,0	483	62,9	285	37,1
Niğde	63	75,9	20	24,1	695	62,7	413	37,3
Ordu	178	67,9	84	32,1	913	61,4	573	38,6
Osmaniye	65	69,9	28	30,1	647	67,7	308	32,3
Rize	85	70,2	36	29,8	682	62,4	411	37,6
Sakarya	135	76,3	42	23,7	2.359	63,4	1.359	36,6
Samsun	125	67,2	61	32,8	2.555	58,7	1.798	41,3
Siirt	7	70,0	3	30,0	400	78,7	108	21,3
Sinop	31	60,8	20	39,2	276	58,0	200	42,0
Sivas	87	74,4	30	25,6	1.195	64,1	668	35,9
Ş.urfa	509	69,0	229	31,0	1.098	69,0	494	31,0
Şırnak	34	75,6	11	24,4	432	72,7	162	27,3
Tekirdağ	246	62,1	150	37,9	1.869	59,9	1.253	40,1
Tokat	94	74,0	33	26,0	1.149	64,8	624	35,2
Trabzon	592	63,7	337	36,3	1.587	57,7	1.162	42,3
Tunceli	9	50,0	9	50,0	202	62,9	119	37,1
Uşak	34	77,3	10	22,7	682	61,3	430	38,7
Van	107	66,0	55	34,0	1.032	70,5	431	29,5
Yalova	214	62,8	127	37,2	607	63,3	352	36,7
Yozgat	56	86,2	9	13,8	621	65,2	331	34,8
Zonguldak	235	57,0	177	43,0	953	59,9	638	40,1
<b>Toplam</b>	<b>9.585</b>	<b>67,0</b>	<b>4.726</b>	<b>33,0</b>	<b>236.038</b>	<b>58,7</b>	<b>166.394</b>	<b>41,3</b>

## Ek-HF

## Tüm İllerde Bulunan Yüksek Lisans Mezunu Kadın Nüfusun Kır-Kent Dağılımı

Yüksek Lisans Mezunu											
	Kır		Kent		Toplam		Kır		Kent		Toplam
	Kadın	%	Kadın	%			Kadın	%	Kadın	%	
Adana	74	2,0	3.713	98,0	3.787	K.maraş	43	5,4	746	94,6	789
Adıyaman	17	5,6	289	94,4	306	Karabük	11	3,8	280	96,2	291
Afyon	39	5,0	739	95,0	778	Karaman	6	2,6	221	97,4	227
Ağrı	3	1,5	192	98,5	195	Kars	9	3,5	249	96,5	258
Aksaray	14	4,5	298	95,5	312	Kastamonu	12	3,0	385	97,0	397
Amasya	8	2,2	359	97,8	367	Kayseri	22	0,9	2.318	99,1	2.340
Ankara	28	0,1	29.040	99,9	29.068	Kırıkkale	8	2,3	336	97,7	344
Antalya	275	6,7	3.830	93,3	4.105	Kırklareli	31	5,7	513	94,3	544
Ardahan	1	1,2	80	98,8	81	Kırşehir	10	3,4	282	96,6	292
Artvin	36	15,9	190	84,1	226	Kilis	2	2,0	97	98,0	99
Aydın	120	8,1	1.370	91,9	1.490	Kocaeli	-	-	3.150	-	3.150
Balıkesir	190	11,2	1.503	88,8	1.693	Konya	63	2,2	2.865	97,8	2.928
Bartın	20	11,2	158	88,8	178	Kütahya	26	3,8	652	96,2	678
Batman	11	4,5	234	95,5	245	Malatya	79	8,6	839	91,4	918
Bayburt	3	5,7	50	94,3	53	Manisa	88	6,1	1.355	93,9	1.443
Bilecik	6	2,4	241	97,6	247	Mardin	24	7,6	291	92,4	315
Bingöl	5	3,9	124	96,1	129	Mersin	95	4,1	2.220	95,9	2.315
Bitlis	11	7,3	140	92,7	151	Muğla	543	32,0	1.156	68,0	1.699
Bolu	73	14,7	423	85,3	496	Muş	26	17,8	120	82,2	146
Burdur	9	3,2	268	96,8	277	Nevşehir	20	6,6	285	93,4	305
Bursa	121	2,5	4.809	97,5	4.930	Niğde	20	4,6	413	95,4	433
Çanakkale	196	18,2	880	81,8	1.076	Ordu	84	12,8	573	87,2	657
Çankırı	15	6,8	205	93,2	220	Osmaniye	28	8,3	308	91,7	336
Çorum	7	1,6	433	98,4	440	Rize	36	8,1	411	91,9	447
Denizli	44	3,1	1.391	96,9	1.435	Sakarya	42	3,0	1.359	97,0	1.401
Diyarbakır	13	1,2	1.036	98,8	1.049	Samsun	61	3,3	1.798	96,7	1.859
Düzce	57	15,2	319	84,8	376	Siirt	3	2,7	108	97,3	111
Edirne	42	4,3	940	95,7	982	Sinop	20	9,1	200	90,9	220
Elazığ	19	2,1	904	97,9	923	Sivas	30	4,3	668	95,7	698
Erzincan	26	8,2	290	91,8	316	Ş.urfa	229	31,7	494	68,3	723
Erzurum	15	1,1	1.297	98,9	1.312	Şırnak	11	6,4	162	93,6	173
Eskişehir	18	0,6	2.819	99,4	2.837	Tekirdağ	150	10,7	1.253	89,3	1.403
Gaziantep	17	1,1	1.586	98,9	1.603	Tokat	33	5,0	624	95,0	657
Giresun	36	7,1	470	92,9	506	Trabzon	337	22,5	1.162	77,5	1.499
Gümüşhane	11	10,5	94	89,5	105	Tunceli	9	7,0	119	93,0	128
Hakkari	8	6,7	111	93,3	119	Uşak	10	2,3	430	97,7	440
Hatay	360	26,1	1.019	73,9	1.379	Van	55	11,3	431	88,7	486
Iğdır	7	4,4	151	95,6	158	Yalova	127	26,5	352	73,5	479
Isparta	30	3,7	777	96,3	807	Yozgat	9	2,6	331	97,4	340
İstanbul	-	-	60.544	-	60.544	Zonguldak	177	21,7	638	78,3	815
İzmir	152	1,2	12.884	98,8	13.036	<b>Toplam</b>	<b>4.726</b>	<b>2,8</b>	<b>166.394</b>	<b>97,2</b>	<b>171.120</b>

**Ek-HG.1***Tüm İllerde Kırsal Alanda Bulunan Yüksek Lisans Mezunu Yetişkin Nüfusun Yaş Gruplarının Cinsiyete Göre Dağılımı***Yüksek Lisans Mezunu (Kırsal)**

	18-24		25-34				35-44				45-54				55-64				55-64					
	Erkek	%	Kadın	%	Erkek	%	Kadın	%	Erkek	%	Kadın	%	Erkek	%	Kadın	%	Erkek	%	Kadın	%	Erkek	%	Kadın	%
Adana	2	50,0	2	50,0	36	47,4	40	52,6	40	66,7	20	33,3	46	85,2	8	14,8	13	76,5	4	23,5	5	100,0	0	0,0
Adıyaman	0	0,0	1	100,0	27	71,1	11	28,9	16	84,2	3	15,8	6	85,7	1	14,3	1	100,0	0	0,0	0	0,0	1	100,0
Afyon	0	0,0	0	0,0	39	61,9	24	38,1	39	78,0	11	22,0	27	93,1	2	6,9	14	87,5	2	12,5	2	100,0	0	0,0
Ağrı	0	0,0	0	0,0	7	87,5	1	12,5	4	80,0	1	20,0	4	100,0	0	0,0	3	100,0	0	0,0	1	50,0	1	50,0
Aksaray	0	0,0	0	0,0	15	60,0	10	40,0	8	66,7	4	33,3	6	100,0	0	0,0	2	100,0	0	0,0	1	100,0	0	0,0
Amasya	0	0,0	1	100,0	9	75,0	3	25,0	13	81,3	3	18,8	11	100,0	0	0,0	7	100,0	0	0,0	3	75,0	1	25,0
Ankara	0	0,0	0	0,0	24	60,0	16	40,0	13	61,9	8	38,1	11	78,6	3	21,4	13	92,9	1	7,1	2	100,0	0	0,0
Antalya	0	0,0	2	100,0	161	63,4	93	36,6	183	60,2	121	39,8	139	82,2	30	17,8	75	78,9	20	21,1	36	80,0	9	20,0
Ardahan	0	0,0	0	0,0	7	87,5	1	12,5	3	100,0	0	0,0	2	100,0	0	0,0	3	100,0	0	0,0	2	100,0	0	0,0
Artvin	0	0,0	0	0,0	34	58,6	24	41,4	13	65,0	7	35,0	7	70,0	3	30,0	13	86,7	2	13,3	5	100,0	0	0,0
Aydın	1	20,0	4	80,0	50	45,5	60	54,5	49	67,1	24	32,9	46	70,8	19	29,2	24	70,6	10	29,4	20	87,0	3	13,0
Balıkesir	1	50,0	1	50,0	75	55,1	61	44,9	82	58,6	58	41,4	76	73,1	28	26,9	64	72,7	24	27,3	50	73,5	18	26,5
Bartın	1	100,0	0	0,0	14	48,3	15	51,7	17	85,0	3	15,0	6	75,0	2	25,0	5	100,0	0	0,0	0	0,0	0	0,0
Batman	0	0,0	0	0,0	16	69,6	7	30,4	14	82,4	3	17,6	11	91,7	1	8,3	0	0,0	0	0,0	0	0,0	0	0,0
Bayburt	0	0,0	0	0,0	6	75,0	2	25,0	2	66,7	1	33,3	1	100,0	0	0,0	2	100,0	0	0,0	0	0,0	0	0,0
Bilecik	0	0,0	0	0,0	1	33,3	2	66,7	1	33,3	2	66,7	2	100,0	0	0,0	2	50,0	2	50,0	1	100,0	0	0,0
Bingöl	0	0,0	0	0,0	3	42,9	4	57,1	0	0,0	1	100,0	3	100,0	0	0,0	1	100,0	0	0,0	0	0,0	0	0,0
Bitlis	0	0,0	0	0,0	7	50,0	7	50,0	8	72,7	3	27,3	2	100,0	0	0,0	0	0,0	0	0,0	0	0,0	1	100,0
Bolu	0	0,0	0	0,0	38	52,1	35	47,9	38	60,3	25	39,7	24	72,7	9	27,3	7	70,0	3	30,0	1	50,0	1	50,0
Burdur	0	0,0	1	100,0	15	78,9	4	21,1	7	70,0	3	30,0	6	100,0	0	0,0	8	88,9	1	11,1	3	100,0	0	0,0
Bursa	0	0,0	1	100,0	48	57,8	35	42,2	72	61,5	45	38,5	72	69,9	31	30,1	38	80,9	9	19,1	19	100,0	0	0,0

(devam ediyor)

**Ek-HG.1***Tüm İllerde Kırsal Alanda Bulunan Yüksek Lisans Mezunu Yetişkin Nüfusun Yaş Gruplarının Cinsiyete Göre Dağılımı (devam)*

	Yüksek Lisans Mezunu (Kırsal)																							
	18-24				25-34				35-44				45-54				55-64				55-64			
	Erkek	%	Kadın	%	Erkek	%	Kadın	%	Erkek	%	Kadın	%	Erkek	%	Kadın	%	Erkek	%	Kadın	%	Erkek	%	Kadın	%
Çanakkale	0	0,0	1	100,0	87	51,8	81	48,2	92	55,1	75	44,9	55	66,3	28	33,7	38	79,2	10	20,8	13	92,9	1	7,1
Çankırı	0	0,0	0	0,0	9	50,0	9	50,0	14	82,4	3	17,6	5	83,3	1	16,7	6	100,0	0	0,0	2	50,0	2	50,0
Çorum	2	100,0	0	0,0	19	79,2	5	20,8	14	93,3	1	6,7	9	100,0	0	0,0	3	100,0	0	0,0	0	0,0	1	100,0
Denizli	0	0,0	2	100,0	36	66,7	18	33,3	36	69,2	16	30,8	30	90,9	3	9,1	7	77,8	2	22,2	8	72,7	3	27,3
Diyarbakır	0	0,0	0	0,0	32	82,1	7	17,9	11	73,3	4	26,7	8	88,9	1	11,1	2	66,7	1	33,3	0	0,0	0	0,0
Düzce	1	100,0	0	0,0	28	50,9	27	49,1	50	72,5	19	27,5	23	82,1	5	17,9	8	61,5	5	38,5	6	85,7	1	14,3
Edirne	1	50,0	1	50,0	26	46,4	30	53,6	12	66,7	6	33,3	7	63,6	4	36,4	1	100,0	0	0,0	7	87,5	1	12,5
Elazığ	1	100,0	0	0,0	30	68,2	14	31,8	17	85,0	3	15,0	16	100,0	0	0,0	10	83,3	2	16,7	2	100,0	0	0,0
Erzincan	1	50,0	1	50,0	32	69,6	14	30,4	35	77,8	10	22,2	15	100,0	0	0,0	12	92,3	1	7,7	4	100,0	0	0,0
Erzurum	0	0,0	1	100,0	37	80,4	9	19,6	11	78,6	3	21,4	11	100,0	0	0,0	4	80,0	1	20,0	1	50,0	1	50,0
Eskişehir	0	0,0	0	0,0	18	64,3	10	35,7	20	76,9	6	23,1	15	93,8	1	6,3	4	100,0	0	0,0	1	50,0	1	50,0
Gaziantep	0	0,0	1	100,0	22	66,7	11	33,3	11	68,8	5	31,3	12	100,0	0	0,0	3	100,0	0	0,0	0	0,0	0	0,0
Giresun	1	100,0	0	0,0	21	60,0	14	40,0	22	68,8	10	31,3	17	77,3	5	22,7	12	70,6	5	29,4	11	84,6	2	15,4
Gümüşhane	0	0,0	0	0,0	15	60,0	10	40,0	8	88,9	1	11,1	8	100,0	0	0,0	2	100,0	0	0,0	1	100,0	0	0,0
Hakkari	1	100,0	0	0,0	24	82,8	5	17,2	11	100,0	0	0,0	3	75,0	1	25,0	1	50,0	1	50,0	1	50,0	1	50,0
Hatay	5	83,3	1	16,7	251	56,4	194	43,6	211	63,0	124	37,0	118	78,1	33	21,9	57	90,5	6	9,5	10	83,3	2	16,7
Iğdır	0	0,0	0	0,0	9	75,0	3	25,0	5	62,5	3	37,5	3	75,0	1	25,0	7	100,0	0	0,0	0	0,0	0	0,0
Isparta	0	0,0	0	0,0	17	53,1	15	46,9	22	75,9	7	24,1	10	66,7	5	33,3	4	66,7	2	33,3	5	83,3	1	16,7
İzmir	1	50,0	1	50,0	52	50,0	52	50,0	61	58,1	44	41,9	53	60,9	34	39,1	51	77,3	15	22,7	23	79,3	6	20,7
K.maraş	0	0,0	0	0,0	34	53,1	30	46,9	35	85,4	6	14,6	22	88,0	3	12,0	9	75,0	3	25,0	5	83,3	1	16,7
Karabük	0	0,0	0	0,0	11	64,7	6	35,3	12	80,0	3	20,0	4	80,0	1	20,0	2	66,7	1	33,3	1	100,0	0	0,0

(devam ediyor)

## Ek-HG.1

*Tüm İllerde Kırsal Alanda Bulunan Yüksek Lisans Mezunu Yetişkin Nüfusun Yaş Gruplarının Cinsiyete Göre Dağılımı (devam)*

	Yüksek Lisans Mezunu (Kırsal)																							
	18-24				25-34				35-44				45-54				55-64				55-64			
	Erkek	%	Kadın	%	Erkek	%	Kadın	%	Erkek	%	Kadın	%	Erkek	%	Kadın	%	Erkek	%	Kadın	%	Erkek	%	Kadın	%
Karaman	0	0,0	0	0,0	13	76,5	4	23,5	4	66,7	2	33,3	5	100,0	0	0,0	1	100,0	0	0,0	1	100,0	0	0,0
Kars	0	0,0	0	0,0	7	63,6	4	36,4	8	80,0	2	20,0	2	66,7	1	33,3	1	50,0	1	50,0	1	50,0	1	50,0
Kastamonu	0	0,0	0	0,0	15	65,2	8	34,8	17	94,4	1	5,6	10	100,0	0	0,0	7	87,5	1	12,5	2	50,0	2	50,0
Kayseri	3	100,0	0	0,0	25	58,1	18	41,9	13	86,7	2	13,3	9	90,0	1	10,0	7	100,0	0	0,0	1	50,0	1	50,0
Kırıkkale	0	0,0	1	100,0	3	50,0	3	50,0	2	50,0	2	50,0	9	81,8	2	18,2	2	100,0	0	0,0	1	100,0	0	0,0
Kırklareli	0	0,0	0	0,0	25	58,1	18	41,9	12	63,2	7	36,8	23	85,2	4	14,8	4	66,7	2	33,3	3	100,0	0	0,0
Kırşehir	1	100,0	0	0,0	8	61,5	5	38,5	7	87,5	1	12,5	8	72,7	3	27,3	0	0,0	0	0,0	2	66,7	1	33,3
Kilis	0	0,0	0	0,0	1	50,0	1	50,0	2	100,0	0	0,0	1	50,0	1	50,0	2	100,0	0	0,0	0	0,0	0	0,0
Konya	1	100,0	0	0,0	59	61,5	37	38,5	67	81,7	15	18,3	43	86,0	7	14,0	26	92,9	2	7,1	7	77,8	2	22,2
Kütahya	1	100,0	0	0,0	19	63,3	11	36,7	24	80,0	6	20,0	19	82,6	4	17,4	5	55,6	4	44,4	1	50,0	1	50,0
Malatya	0	0,0	2	100,0	67	59,3	46	40,7	79	78,2	22	21,8	39	81,3	9	18,8	17	100,0	0	0,0	7	100,0	0	0,0
Manisa	1	100,0	0	0,0	45	43,7	58	56,3	46	79,3	12	20,7	32	69,6	14	30,4	16	94,1	1	5,9	5	62,5	3	37,5
Mardin	0	0,0	0	0,0	46	75,4	15	24,6	31	83,8	6	16,2	11	91,7	1	8,3	5	83,3	1	16,7	0	0,0	1	100,0
Mersin	0	0,0	0	0,0	46	52,3	42	47,7	52	68,4	24	31,6	52	71,2	21	28,8	25	83,3	5	16,7	19	86,4	3	13,6
Muğla	2	100,0	0	0,0	135	44,7	167	55,3	235	58,0	170	42,0	222	66,7	111	33,3	127	66,5	64	33,5	127	80,4	31	19,6
Muş	0	0,0	0	0,0	31	62,0	19	38,0	15	78,9	4	21,1	5	71,4	2	28,6	4	80,0	1	20,0	0	0,0	0	0,0
Nevşehir	1	33,3	2	66,7	25	69,4	11	30,6	14	77,8	4	22,2	17	89,5	2	10,5	1	100,0	0	0,0	2	66,7	1	33,3
Niğde	0	0,0	0	0,0	19	61,3	12	38,7	29	87,9	4	12,1	7	77,8	2	22,2	6	85,7	1	14,3	2	66,7	1	33,3
Ordu	0	0,0	1	100,0	47	49,5	48	50,5	51	68,9	23	31,1	53	85,5	9	14,5	20	95,2	1	4,8	7	77,8	2	22,2
Osmaniye	0	0,0	0	0,0	13	54,2	11	45,8	20	66,7	10	33,3	17	77,3	5	22,7	11	84,6	2	15,4	4	100,0	0	0,0
Rize	0	0,0	0	0,0	25	51,0	24	49,0	24	72,7	9	27,3	17	89,5	2	10,5	13	92,9	1	7,1	6	100,0	0	0,0

(devam ediyor)

**Ek-HG.1***Tüm İllerde Kırsal Alanda Bulunan Yüksek Lisans Mezunu Yetişkin Nüfusun Yaş Gruplarının Cinsiyete Göre Dağılımı (devam)*

	Yüksek Lisans Mezunu (Kırsal)																							
	18-24				25-34				35-44				45-54				55-64				55-64			
	Erkek	%	Kadın	%	Erkek	%	Kadın	%	Erkek	%	Kadın	%	Erkek	%	Kadın	%	Erkek	%	Kadın	%	Erkek	%	Kadın	%
Sakarya	0	0,0	0	0,0	41	63,1	24	36,9	31	75,6	10	24,4	40	85,1	7	14,9	18	100,0	0	0,0	5	83,3	1	16,7
Samsun	0	0,0	0	0,0	40	50,6	39	49,4	43	75,4	14	24,6	21	84,0	4	16,0	16	88,9	2	11,1	5	71,4	2	28,6
Siirt	0	0,0	0	0,0	2	50,0	2	50,0	2	66,7	1	33,3	0	0,0	0	0,0	2	100,0	0	0,0	1	100,0	0	0,0
Sinop	1	100,0	0	0,0	7	46,7	8	53,3	8	61,5	5	38,5	6	66,7	3	33,3	6	60,0	4	40,0	3	100,0	0	0,0
Sivas	3	60,0	2	40,0	32	64,0	18	36,0	24	85,7	4	14,3	15	88,2	2	11,8	8	72,7	3	27,3	5	83,3	1	16,7
Ş.urfa	2	100,0	0	0,0	207	60,3	136	39,7	190	72,8	71	27,2	76	81,7	17	18,3	31	88,6	4	11,4	3	75,0	1	25,0
Şırnak	0	0,0	0	0,0	13	54,2	11	45,8	20	100,0	0	0,0	1	100,0	0	0,0	0	0,0	0	0,0	0	0,0	0	0,0
Tekirdağ	1	50,0	1	50,0	81	48,5	86	51,5	86	67,2	42	32,8	50	79,4	13	20,6	20	80,0	5	20,0	8	72,7	3	27,3
Tokat	2	100,0	0	0,0	28	57,1	21	42,9	29	76,3	9	23,7	14	100,0	0	0,0	17	89,5	2	10,5	4	80,0	1	20,0
Trabzon	2	40,0	3	60,0	223	52,5	202	47,5	175	62,3	106	37,7	118	88,7	15	11,3	55	84,6	10	15,4	19	95,0	1	5,0
Tunceli	0	0,0	0	0,0	2	22,2	7	77,8	3	60,0	2	40,0	0	0,0	0	0,0	3	100,0	0	0,0	1	100,0	0	0,0
Uşak	0	0,0	0	0,0	9	56,3	7	43,8	8	88,9	1	11,1	10	90,9	1	9,1	4	80,0	1	20,0	3	100,0	0	0,0
Van	0	0,0	0	0,0	42	60,0	28	40,0	45	71,4	18	28,6	14	63,6	8	36,4	5	83,3	1	16,7	1	100,0	0	0,0
Yalova	0	0,0	0	0,0	36	51,4	34	48,6	87	59,2	60	40,8	60	70,6	25	29,4	17	70,8	7	29,2	14	93,3	1	6,7
Yozgat	1	100,0	0	0,0	24	85,7	4	14,3	12	75,0	4	25,0	8	100,0	0	0,0	5	83,3	1	16,7	6	100,0	0	0,0
Zonguldak	0	0,0	1	100,0	88	46,6	101	53,4	84	61,3	53	38,7	38	70,4	16	29,6	23	85,2	4	14,8	2	50,0	2	50,0
<b>Toplam</b>	<b>41</b>	<b>53,9</b>	<b>35</b>	<b>46,1</b>	<b>2.991</b>	<b>56,4</b>	<b>2.309</b>	<b>43,6</b>	<b>2.931</b>	<b>67,3</b>	<b>1.421</b>	<b>32,7</b>	<b>2.024</b>	<b>77,9</b>	<b>575</b>	<b>22,1</b>	<b>1.068</b>	<b>80,2</b>	<b>264</b>	<b>19,8</b>	<b>530</b>	<b>81,3</b>	<b>122</b>	<b>18,7</b>

**Ek-HG.2***Tüm İllerde Kentsel Alanda Bulunan Yüksek Lisans Mezunu Yetişkin Nüfusun Yaş Gruplarının Cinsiyete Göre Dağılımı***Yüksek Lisans Mezunu (Kentsel)**

	18-24				25-34				35-44				45-54				55-64				55-64			
	Erkek	%	Kadın	%	Erkek	%	Kadın	%	Erkek	%	Kadın	%	Erkek	%	Kadın	%	Erkek	%	Kadın	%	Erkek	%	Kadın	%
Adana	9	32,1	19	67,9	1.147	44,3	1.444	55,7	1853	56,5	1.424	43,5	1.301	68,5	597	31,45	518	74,11	181	25,89	195	80,2	48	19,8
Adıyaman	0	0,0	2	100,0	284	62,4	171	37,6	271	74,5	93	25,5	140	89,7	16	10,3	31	86,1	5	13,9	5	71,4	2	28,6
Afyon	3	23,1	10	76,9	470	53,5	409	46,5	515	69,1	230	30,9	237	78,7	64	21,3	69	75,8	22	24,2	26	86,7	4	13,3
Ağrı	1	33,3	2	66,7	223	60,8	144	39,2	148	83,1	30	16,9	54	81,8	12	18,2	21	91,3	2	8,7	2	50,0	2	50,0
Aksaray	1	100,0	0	0,0	220	54,3	185	45,7	229	70,9	94	29,1	101	87,8	14	12,2	28	84,8	5	15,2	3	100,0	0	0,0
Amasya	1	20,0	4	80,0	159	42,9	212	57,1	230	67,8	109	32,2	141	84,9	25	15,1	42	82,4	9	17,6	8	100,0	0	0,0
Ankara	66	33,5	131	66,5	9.792	44,0	12.469	56,0	13.495	58,5	9.574	41,5	8.705	66,6	4.356	33,4	4.236	70,6	1.761	29,4	2.615	77,7	749	22,3
Antalya	5	26,3	14	73,7	1.177	42,8	1.576	57,2	1.820	57,2	1.363	42,8	1.426	69,2	635	30,8	604	75,7	194	24,3	254	84,1	48	15,9
Ardahan	0	0,0	0	0,0	84	58,3	60	41,7	55	74,3	19	25,7	12	100,0	0	0,0	8	88,9	1	11,1	2	100,0	0	0,0
Artvin	0	0,0	1	100,0	135	53,8	116	46,2	91	60,7	59	39,3	61	87,1	9	12,9	26	83,9	5	16,1	4	100,0	0	0,0
Aydın	5	41,7	7	58,3	524	46,5	604	53,5	629	57,8	460	42,2	496	70,1	212	29,9	200	73,5	72	26,5	107	87,7	15	12,3
Balıkesir	4	28,6	10	71,4	651	49,4	668	50,6	907	64,8	493	35,2	603	73,5	217	26,5	286	76,5	88	23,5	119	81,5	27	18,5
Bartın	2	100,0	0	0,0	116	60,7	75	39,3	129	65,8	67	34,2	64	86,5	10	13,5	26	81,3	6	18,8	10	100,0	0	0,0
Batman	0	0,0	1	100,0	269	62,1	164	37,9	233	80,9	55	19,1	127	93,4	9	6,6	43	89,6	5	10,4	6	100,0	0	0,0
Bayburt	2	100,0	0	0,0	92	70,8	38	29,2	42	80,8	10	19,2	18	94,7	1	5,3	2	66,7	1	33,3	3	100,0	0	0,0
Bilecik	1	100,0	0	0,0	189	58,3	135	41,7	167	68,4	77	31,6	74	79,6	19	20,4	20	76,9	6	23,1	5	55,6	4	44,4
Bingöl	1	100,0	0	0,0	162	62,5	97	37,5	119	85,0	21	15,0	30	88,2	4	11,8	8	80,0	2	20,0	3	100,0	0	0,0
Bitlis	2	66,7	1	33,3	173	61,8	107	38,2	137	85,6	23	14,4	48	85,7	8	14,3	10	90,9	1	9,1	1	100,0	0	0,0
Bolu	3	42,9	4	57,1	209	49,6	212	50,4	246	62,4	148	37,6	119	73,0	44	27,0	67	84,8	12	15,2	12	80,0	3	20,0
Burdur	3	75,0	1	25,0	167	54,4	140	45,6	188	68,4	87	31,6	121	78,6	33	21,4	42	89,4	5	10,6	7	77,8	2	22,2
Bursa	13	54,2	11	45,8	1.849	44,9	2.268	55,1	2.538	60,6	1.647	39,4	1.654	72,7	622	27,3	680	78,2	190	21,8	320	81,8	71	18,2

(devam ediyor)

## Ek-HG.2

*Tüm İllerde Kentsel Alanda Bulunan Yüksek Lisans Mezunu Yetişkin Nüfusun Yaş Gruplarının Cinsiyete Göre Dağılımı (devam)*

	Yüksek Lisans Mezunu (Kentsel)																							
	18-24				25-34				35-44				45-54				55-64				55-64			
	Erkek	%	Kadın	%	Erkek	%	Kadın	%	Erkek	%	Kadın	%	Erkek	%	Kadın	%	Erkek	%	Kadın	%	Erkek	%	Kadın	%
Çanakkale	3	60,0	2	40,0	310	41,7	433	58,3	464	63,0	272	37,0	261	68,1	122	31,9	128	77,1	38	22,9	45	77,6	13	22,4
Çankırı	0	0,0	0	0,0	132	51,8	123	48,2	153	73,2	56	26,8	70	77,8	20	22,2	36	87,8	5	12,2	12	92,3	1	7,7
Çorum	3	42,9	4	57,1	268	53,7	231	46,3	318	70,2	135	29,8	175	79,2	46	20,8	63	81,8	14	18,2	9	75,0	3	25,0
Denizli	6	60,0	4	40,0	506	43,2	666	56,8	709	59,9	474	40,1	451	70,8	186	29,2	181	77,4	53	22,6	58	87,9	8	12,1
Diyarbakır	3	37,5	5	62,5	746	57,1	560	42,9	867	70,9	355	29,1	398	81,9	88	18,1	146	86,4	23	13,6	32	86,5	5	13,5
Düzce	1	50,0	1	50,0	229	56,1	179	43,9	199	67,7	95	32,3	97	75,8	31	24,2	54	83,1	11	16,9	10	83,3	2	16,7
Edirne	5	38,5	8	61,5	359	44,4	450	55,6	406	58,6	287	41,4	272	65,5	143	34,5	93	68,4	43	31,6	37	80,4	9	19,6
Elazığ	3	23,1	10	76,9	517	49,9	520	50,1	552	67,1	271	32,9	350	82,7	73	17,3	85	75,9	27	24,1	25	89,3	3	10,7
Erzincan	6	100,0	0	0,0	229	56,4	177	43,6	227	75,7	73	24,3	104	81,9	23	18,1	50	75,8	16	24,2	12	92,3	1	7,7
Erzurum	13	37,1	22	62,9	947	52,1	872	47,9	710	70,4	299	29,6	321	79,9	81	20,1	142	88,2	19	11,8	27	87,1	4	12,9
Eskişehir	9	36,0	16	64,0	1.013	42,4	1.378	57,6	1.252	57,3	934	42,7	710	64,8	385	35,2	249	74,6	85	25,4	70	76,9	21	23,1
Gaziantep	6	54,5	5	45,5	850	51,1	812	48,9	1.129	68,4	522	31,6	520	74,8	175	25,2	183	76,9	55	23,1	76	81,7	17	18,3
Giresun	2	50,0	2	50,0	226	49,2	233	50,8	249	62,1	152	37,9	213	80,4	52	19,6	104	78,8	28	21,2	23	88,5	3	11,5
Gümüşhane	2	40,0	3	60,0	123	63,4	71	36,6	75	83,3	15	16,7	36	90,0	4	10,0	14	100,0	0	0,0	3	75,0	1	25,0
Hakkari	1	100,0	0	0,0	140	60,9	90	39,1	84	83,2	17	16,8	16	84,2	3	15,8	2	66,7	1	33,3	2	100,0	0	0,0
Hatay	4	57,1	3	42,9	450	49,7	455	50,3	624	64,3	346	35,7	373	72,9	139	27,1	160	72,7	60	27,3	64	80,0	16	20,0
Iğdır	1	100,0	0	0,0	95	49,2	98	50,8	107	74,3	37	25,7	41	82,0	9	18,0	17	77,3	5	22,7	3	60,0	2	40,0
Isparta	2	40,0	3	60,0	372	48,7	392	51,3	489	65,9	253	34,1	268	75,5	87	24,5	117	78,0	33	22,0	38	80,9	9	19,1
İstanbul	156	34,8	292	65,2	23.344	46,8	26.548	53,2	27.112	56,9	20.565	43,1	15.056	64,5	8.286	35,5	7.627	70,2	3.238	29,8	5.162	76,2	1.615	23,8
İzmir	36	30,3	83	69,7	3.886	41,2	5.549	58,8	4.653	53,4	4.067	46,6	3.478	62,3	2.102	37,7	1.741	70,2	738	29,8	1.084	75,9	345	24,1
K.maraş	1	100,0	0	0,0	436	53,9	373	46,1	723	72,1	280	27,9	401	85,1	70	14,9	160	88,9	20	11,1	36	92,3	3	7,7
Karabük	1	100,0	0	0,0	190	57,4	141	42,6	215	67,0	106	33,0	106	80,9	25	19,1	27	79,4	7	20,6	10	90,9	1	9,1

(devam ediyor)



## Ek-HG.2

*Tüm İllerde Kentsel Alanda Bulunan Yüksek Lisans Mezunu Yetişkin Nüfusun Yaş Gruplarının Cinsiyete Göre Dağılımı (devam)*

	Yüksek Lisans Mezunu (Kentsel)																							
	18-24				25-34				35-44				45-54				55-64				55-64			
	Erkek	%	Kadın	%	Erkek	%	Kadın	%	Erkek	%	Kadın	%	Erkek	%	Kadın	%	Erkek	%	Kadın	%	Erkek	%	Kadın	%
Karaman	2	50,0	2	50,0	147	54,9	121	45,1	161	68,8	73	31,2	101	83,5	20	16,5	25	86,2	4	13,8	3	75,0	1	25,0
Kars	1	33,3	2	66,7	169	50,8	164	49,2	158	70,2	67	29,8	49	79,0	13	21,0	17	89,5	2	10,5	2	66,7	1	33,3
Kastamonu	4	66,7	2	33,3	204	46,7	233	53,3	212	67,3	103	32,7	107	80,5	26	19,5	53	72,6	20	27,4	12	92,3	1	7,7
Kayseri	14	45,2	17	54,8	1.012	44,4	1.267	55,6	1.288	63,4	742	36,6	772	78,5	212	21,5	237	79,5	61	20,5	72	79,1	19	20,9
Kırıkkale	1	100,0	0	0,0	174	51,3	165	48,7	305	70,4	128	29,6	200	84,7	36	15,3	66	95,7	3	4,3	10	71,4	4	28,6
Kırklareli	4	80,0	1	20,0	252	48,0	273	52,0	279	65,0	150	35,0	160	74,4	55	25,6	66	68,0	31	32,0	24	88,9	3	11,1
Kırşehir	2	25,0	6	75,0	237	61,2	150	38,8	179	65,8	93	34,2	64	70,3	27	29,7	50	89,3	6	10,7	4	100,0	0	0,0
Kilis	1	100,0	0	0,0	64	54,2	54	45,8	70	67,3	34	32,7	29	90,6	3	9,4	6	60,0	4	40,0	5	71,4	2	28,6
Kocaeli	15	57,7	11	42,3	1.592	49,5	1.621	50,5	1.947	64,4	1.078	35,6	911	74,0	320	26,0	388	80,0	97	20,0	132	85,2	23	14,8
Konya	7	41,2	10	58,8	1.448	51,7	1.352	48,3	2.227	68,0	1.049	32,0	1.138	77,8	324	22,2	492	83,2	99	16,8	145	82,4	31	17,6
Kütahya	3	37,5	5	62,5	415	54,7	344	45,3	499	69,5	219	30,5	239	79,4	62	20,6	103	85,8	17	14,2	27	84,4	5	15,6
Malatya	10	58,8	7	41,2	455	51,6	427	48,4	671	68,5	309	31,5	363	83,6	71	16,4	103	88,0	14	12,0	30	73,2	11	26,8
Manisa	5	35,7	9	64,3	610	47,1	686	52,9	712	64,4	393	35,6	507	73,1	187	26,9	193	75,1	64	24,9	58	78,4	16	21,6
Mardin	0	0,0	0	0,0	306	61,8	189	38,2	246	76,6	75	23,4	106	84,8	19	15,2	37	90,2	4	9,8	10	71,4	4	28,6
Mersin	2	25,0	6	75,0	728	46,4	841	53,6	1.125	57,4	834	42,6	794	69,0	356	31,0	397	74,5	136	25,5	167	78,0	47	22,0
Muğla	1	25,0	3	75,0	359	44,7	445	55,3	530	56,4	410	43,6	400	65,0	215	35,0	181	72,7	68	27,3	82	84,5	15	15,5
Muş	0	0,0	2	100,0	151	60,2	100	39,8	75	85,2	13	14,8	28	84,8	5	15,2	9	100,0	0	0,0	3	100,0	0	0,0
Nevşehir	2	40,0	3	60,0	154	48,0	167	52,0	197	69,4	87	30,6	94	83,9	18	16,1	26	74,3	9	25,7	10	90,9	1	9,1
Niğde	1	50,0	1	50,0	194	50,4	191	49,6	294	64,6	161	35,4	136	76,0	43	24,0	52	77,6	15	22,4	18	90,0	2	10,0
Ordu	1	33,3	2	66,7	229	46,1	268	53,9	337	63,7	192	36,3	224	71,6	89	28,4	92	83,6	18	16,4	30	88,2	4	11,8
Osmaniye	3	50,0	3	50,0	161	51,9	149	48,1	252	69,8	109	30,2	154	82,8	32	17,2	61	83,6	12	16,4	16	84,2	3	15,8
Rize	0	0,0	1	100,0	239	47,6	263	52,4	205	65,3	109	34,7	135	84,4	25	15,6	80	89,9	9	10,1	23	85,2	4	14,8

(devam ediyor)

**Ek-HG.2***Tüm İllerde Kentsel Alanda Bulunan Yüksek Lisans Mezunu Yetişkin Nüfusun Yaş Gruplarının Cinsiyete Göre Dağılımı (devam)*

	Yüksek Lisans Mezunu (Kentsel)																							
	18-24				25-34				35-44				45-54				55-64				55-64			
	Erkek	%	Kadın	%	Erkek	%	Kadın	%	Erkek	%	Kadın	%	Erkek	%	Kadın	%	Erkek	%	Kadın	%	Erkek	%	Kadın	%
Sakarya	5	55,6	4	44,4	786	50,0	785	50,0	908	70,0	390	30,0	440	75,7	141	24,3	177	83,5	35	16,5	43	91,5	4	8,5
Samsun	7	41,2	10	58,8	742	44,7	917	55,3	877	61,2	556	38,8	570	73,2	209	26,8	266	76,9	80	23,1	93	78,2	26	21,8
Siirt	0	0,0	0	0,0	156	67,5	75	32,5	141	86,0	23	14,0	70	88,6	9	11,4	26	96,3	1	3,7	7	100,0	0	0,0
Sinop	0	0,0	3	100,0	110	48,7	116	51,3	72	58,5	51	41,5	59	77,6	17	22,4	29	78,4	8	21,6	6	54,5	5	45,5
Sivas	3	23,1	10	76,9	385	52,4	350	47,6	485	68,7	221	31,3	232	77,6	67	22,4	76	80,9	18	19,1	14	87,5	2	12,5
Ş.urfa	2	50,0	2	50,0	416	55,9	328	44,1	388	75,5	126	24,5	194	89,4	23	10,6	82	89,1	10	10,9	16	76,2	5	23,8
Şırnak	3	100,0	0	0,0	269	66,6	135	33,4	121	82,9	25	17,1	23	100,0	0	0,0	15	93,8	1	6,3	1	50,0	1	50,0
Tekirdağ	3	25,0	9	75,0	573	47,4	635	52,6	721	63,5	415	36,5	380	74,5	130	25,5	146	71,9	57	28,1	46	86,8	7	13,2
Tokat	6	66,7	3	33,3	350	50,9	337	49,1	444	69,9	191	30,1	234	78,8	63	21,2	107	82,3	23	17,7	8	53,3	7	46,7
Trabzon	6	46,2	7	53,8	511	46,5	588	53,5	566	60,1	375	39,9	309	69,1	138	30,9	161	78,2	45	21,8	34	79,1	9	20,9
Tunceli	0	0,0	0	0,0	97	56,4	75	43,6	71	67,6	34	32,4	18	75,0	6	25,0	12	80,0	3	20,0	4	80,0	1	20,0
Uşak	1	20,0	4	80,0	214	48,3	229	51,7	242	63,5	139	36,5	166	78,3	46	21,7	47	82,5	10	17,5	12	85,7	2	14,3
Van	5	55,6	4	44,4	406	58,2	292	41,8	399	78,9	107	21,1	164	86,8	25	13,2	50	94,3	3	5,7	8	100,0	0	0,0
Yalova	0	0,0	2	100,0	159	49,5	162	50,5	225	66,0	116	34,0	138	74,6	47	25,4	54	77,1	16	22,9	31	77,5	9	22,5
Yozgat	3	30,0	7	70,0	279	56,0	219	44,0	197	71,6	78	28,4	103	83,1	21	16,9	28	87,5	4	12,5	11	84,6	2	15,4
Zonguldak	0	0,0	7	100,0	287	46,3	333	53,7	343	62,4	207	37,6	200	80,0	50	20,0	82	71,9	32	28,1	41	82,0	9	18,0
<b>Toplam</b>	<b>509</b>	<b>37,6</b>	<b>846</b>	<b>62,4</b>	<b>68.500</b>	<b>47,2</b>	<b>76.691</b>	<b>52,8</b>	<b>83.528</b>	<b>60,2</b>	<b>55.176</b>	<b>39,8</b>	<b>49.260</b>	<b>68,9</b>	<b>22.207</b>	<b>31,1</b>	<b>22.438</b>	<b>73,4</b>	<b>8.131</b>	<b>26,6</b>	<b>11.803</b>	<b>77,9</b>	<b>3.343</b>	<b>22,1</b>

## Ek-IA

*Tüm İllerde Kırsal ve Kentsel Alanda Bulunan Doktora Mezunu Yetişkin Nüfusun  
Doktora Mezunu Toplam Kırsal ve Kentsel Nüfus İçinde Dağılımı*

	Doktora Mezunu					Doktora Mezunu			
	Kır	%	Kent	%		Kır	%	Kent	%
Adana	146	1,9	2.616	2,3	K.maraş	148	1,9	753	0,7
Adıyaman	47	0,6	317	0,3	Karabük	24	0,3	278	0,2
Afyon	96	1,3	618	0,5	Karaman	29	0,4	135	0,1
Ağrı	55	0,7	166	0,1	Kars	45	0,6	250	0,2
Aksaray	40	0,5	291	0,3	Kastamonu	59	0,8	208	0,2
Amasya	47	0,6	182	0,2	Kayseri	56	0,7	1.845	1,6
Ankara	50	0,7	20.988	18,3	Kırıkkale	10	0,1	258	0,2
Antalya	345	4,5	2.438	2,1	Kırklareli	36	0,5	192	0,2
Ardahan	25	0,3	28	0,0	Kırşehir	28	0,4	199	0,2
Artvin	31	0,4	90	0,1	Kilis	8	0,1	108	0,1
Aydın	209	2,7	1.051	0,9	Kocaeli	-	-	2.057	1,8
Balıkesir	180	2,3	991	0,9	Konya	185	2,4	3.100	2,7
Bartın	44	0,6	109	0,1	Kütahya	64	0,8	550	0,5
Batman	32	0,4	203	0,2	Malatya	113	1,5	926	0,8
Bayburt	8	0,1	27	0,0	Manisa	161	2,1	921	0,8
Bilecik	20	0,3	136	0,1	Mardin	33	0,4	192	0,2
Bingöl	35	0,5	104	0,1	Mersin	172	2,2	1.505	1,3
Bitlis	29	0,4	104	0,1	Muğla	470	6,1	744	0,6
Bolu	181	2,4	364	0,3	Muş	58	0,8	84	0,1
Burdur	29	0,4	239	0,2	Nevşehir	37	0,5	207	0,2
Bursa	219	2,9	2.970	2,6	Niğde	73	1,0	349	0,3
Çanakkale	325	4,2	596	0,5	Ordu	119	1,5	461	0,4
Çankırı	23	0,3	152	0,1	Osmaniye	53	0,7	212	0,2
Çorum	43	0,6	339	0,3	Rize	42	0,5	281	0,2
Denizli	100	1,3	1.163	1,0	Sakarya	119	1,5	1.179	1,0
Diyarbakır	54	0,7	1.263	1,1	Samsun	149	1,9	1.695	1,5
Düzce	99	1,3	281	0,2	Siirt	30	0,4	112	0,1
Edirne	19	0,2	812	0,7	Sinop	43	0,6	107	0,1
Elazığ	56	0,7	1.126	1,0	Sivas	66	0,9	878	0,8
Erzincan	31	0,4	213	0,2	Şanlıurfa	441	5,7	612	0,5
Erzurum	70	0,9	1.665	1,4	Şırnak	30	0,4	91	0,1
Eskişehir	19	0,2	2.506	2,2	Tekirdağ	92	1,2	678	0,6
Gaziantep	57	0,7	1.433	1,2	Tokat	105	1,4	495	0,4
Giresun	70	0,9	244	0,2	Trabzon	320	4,2	1.139	1,0
Gümüşhane	24	0,3	138	0,1	Tunceli	5	0,1	67	0,1
Hakkari	23	0,3	56	0,0	Uşak	31	0,4	284	0,2
Hatay	442	5,8	811	0,7	Van	252	3,3	496	0,4
Iğdır	21	0,3	79	0,1	Yalova	67	0,9	164	0,1
Isparta	44	0,6	1.108	1,0	Yozgat	80	1,0	235	0,2
İstanbul	-	-	33.001	28,7	Zonguldak	186	2,4	387	0,3
İzmir	253	3,3	9.486	8,3	<b>Toplam</b>	<b>7.680</b>	<b>100,0</b>	<b>114.938</b>	<b>100,0</b>

## Ek-IB

## Tüm İllerde Bulunan Doktora Mezunu Yetişkin Nüfusun Kır-Kent Dağılımı

	Doktora Mezunu						Doktora Mezunu				
	Kır	%	Kent	%	Toplam		Kır	%	Kent	%	Toplam
Adana	146	5,3	2.616	94,7	2.762	K.maraş	148	19,0	753	96,9	777
Adıyaman	47	12,9	317	87,1	364	Karabük	24	7,8	278	90,6	307
Afyon	96	13,4	618	86,6	714	Karaman	29	16,1	135	75,0	180
Ağrı	55	24,9	166	75,1	221	Kars	45	14,6	250	80,9	309
Aksaray	40	12,1	291	87,9	331	Kastamonu	59	22,3	208	78,8	264
Amasya	47	20,5	182	79,5	229	Kayseri	56	3,0	1.845	99,5	1.855
Ankara	50	0,2	20.988	99,8	21.038	Kırıkkale	10	3,4	258	87,8	294
Antalya	345	12,4	2.438	87,6	2.783	Kırklareli	36	16,4	192	87,3	220
Ardahan	25	47,2	28	52,8	53	Kırşehir	28	13,5	199	96,1	207
Artvin	31	25,6	90	74,4	121	Kilis	8	2,7	108	36,9	293
Aydın	209	16,6	1.051	83,4	1.260	Kocaeli	-	-	2.057	-	2.121
Bahkesir	180	15,4	991	84,6	1.171	Konya	185	6	3.100	96	3.213
Bartın	44	28,8	109	71,2	153	Kütahya	64	9,0	550	77,4	711
Batman	32	13,6	203	86,4	235	Malatya	113	11,8	926	96,6	959
Bayburt	8	22,9	27	77,1	35	Manisa	161	14,7	921	84,3	1.093
Bilecik	20	12,8	136	87,2	156	Mardin	33	5,0	192	29,0	662
Bingöl	35	25,2	104	74,8	139	Mersin	172	11,0	1.505	96,3	1.563
Bitlis	29	21,8	104	78,2	133	Muğla	470	60,2	744	95,3	781
Bolu	181	33,2	364	66,8	545	Muş	58	36,9	84	53,5	157
Burdur	29	10,8	239	89,2	268	Nevşehir	37	11,3	207	63,5	326
Bursa	219	6,9	2.970	93,1	3.189	Niğde	73	18,2	349	86,8	402
Çanakkale	325	35,3	596	64,7	921	Ordu	119	23,7	461	91,7	503
Çankırı	23	13,1	152	86,9	175	Osmaniye	53	16,0	212	64,0	331
Çorum	43	11,3	339	88,7	382	Rize	42	9,8	281	65,3	430
Denizli	100	7,9	1.163	92,1	1.263	Sakarya	119	9,8	1.179	97,5	1.209
Diyarbakır	54	4,1	1.263	95,9	1.317	Samsun	149	8,6	1.695	97,5	1.738
Düzce	99	26,1	281	73,9	380	Siirt	30	16,9	112	62,9	178
Edirne	19	2,3	812	97,7	831	Sinop	43	7,8	107	19,5	548
Elazığ	56	4,7	1.126	95,3	1.182	Sivas	66	7,3	878	96,7	908
Erzincan	31	12,7	213	87,3	244	Şanlıurfa	441	62,6	612	86,9	704
Erzurum	70	4,0	1.665	96,0	1.735	Şırnak	30	15,3	91	46,4	196
Eskişehir	19	0,8	2.506	99,2	2.525	Tekirdağ	92	9,2	678	67,9	998
Gaziantep	57	3,8	1.433	96,2	1.490	Tokat	105	21,0	495	99,0	500
Giresun	70	22,3	244	77,7	314	Trabzon	320	27,4	1.139	97,4	1.170
Gümüşhane	24	14,8	138	85,2	162	Tunceli	5	1,6	67	21,0	319
Hakkari	23	29,1	56	70,9	79	Uşak	31	8,8	284	80,9	351
Hatay	442	35,3	811	64,7	1.253	Van	252	43,8	496	86,1	576
Iğdır	21	21,0	79	79,0	100	Yalova	67	19,1	164	46,9	350
Isparta	44	3,8	1.108	96,2	1.152	Yozgat	80	1,0	235	3,0	7.915
İstanbul	-	-	33.001	-	33.254	Zonguldak	186	48,1	387	100,0	387
İzmir	253	2,6	9.486	98,5	9.634	<b>Toplam</b>	<b>7.680</b>	<b>6,3</b>	<b>114.938</b>	<b>93,7</b>	<b>122.618</b>

## Ek-IC

## Tüm İllerde Kırsal ve Kentsel Alanda Bulunan Doktora Mezunu Yetişkin Nüfusun Yaş Gruplarına Göre Dağılımı

	Doktora Mezunu																							
	18-24				25-34				35-44				45-54				55-64				65+			
	Kır	%	Kent	%	Kır	%	Kent	%	Kır	%	Kent	%	Kır	%	Kent	%	Kır	%	Kent	%	Kır	%	Kent	%
Adana	0	0,0	0	0,0	7	0,7	218	2,0	53	1,6	1.008	2,2	39	1,8	891	2,6	18	2,2	333	2,3	29	5,7	166	1,7
Adıyaman	0	0,0	0	0,0	6	0,6	63	0,6	17	0,5	152	0,3	20	0,9	79	0,2	2	0,2	19	0,1	2	0,4	4	0,0
Afyon	0	0,0	0	0,0	16	1,6	73	0,7	49	1,5	336	0,7	19	0,9	152	0,4	6	0,7	46	0,3	6	1,2	11	0,1
Ağrı	0	0,0	0	0,0	10	1,0	44	0,4	23	0,7	61	0,1	17	0,8	36	0,1	2	0,2	15	0,1	3	0,6	10	0,1
Aksaray	0	0,0	0	0,0	14	1,4	43	0,4	18	0,6	176	0,4	4	0,2	46	0,1	2	0,2	19	0,1	2	0,4	7	0,1
Amasya	0	0,0	0	0,0	9	0,9	37	0,3	15	0,5	79	0,2	15	0,7	40	0,1	5	0,6	18	0,1	3	0,6	8	0,1
Ankara	0	0,0	0	0,0	6	0,6	1.463	13,2	18	0,6	7.158	15,8	19	0,9	6.625	19,3	4	0,5	3.375	22,8	3	0,6	2.367	24,7
Antalya	0	0,0	0	0,0	34	3,4	215	1,9	153	4,7	1.031	2,3	92	4,3	743	2,2	43	5,3	285	1,9	23	4,5	164	1,7
Ardahan	0	0,0	0	0,0	3	0,3	11	0,1	9	0,3	12	0,0	6	0,3	5	0,0	5	0,6	0	0,0	2	0,4	0	0,0
Artvin	0	0,0	0	0,0	5	0,5	15	0,1	14	0,4	47	0,1	5	0,2	15	0,0	3	0,4	9	0,1	4	0,8	4	0,0
Aydın	0	0,0	0	0,0	21	2,1	89	0,8	89	2,8	503	1,1	70	3,3	313	0,9	19	2,4	98	0,7	10	2,0	48	0,5
Balıkesir	0	0,0	0	0,0	14	1,4	106	1,0	54	1,7	454	1,0	45	2,1	279	0,8	32	4,0	102	0,7	35	6,9	50	0,5
Bartın	0	0,0	0	0,0	8	0,8	20	0,2	19	0,6	52	0,1	12	0,6	26	0,1	5	0,6	5	0,0	0	0,0	6	0,1
Batman	0	0,0	0	0,0	9	0,9	44	0,4	11	0,3	111	0,2	8	0,4	32	0,1	3	0,4	13	0,1	1	0,2	3	0,0
Bayburt	0	0,0	0	0,0	0	0,0	6	0,1	4	0,1	12	0,0	4	0,2	6	0,0	0	0,0	2	0,0	0	0,0	1	0,0
Bilecik	0	0,0	0	0,0	2	0,2	34	0,3	7	0,2	61	0,1	6	0,3	31	0,1	3	0,4	9	0,1	2	0,4	1	0,0
Bingöl	0	0,0	0	0,0	11	1,1	17	0,2	10	0,3	50	0,1	8	0,4	33	0,1	4	0,5	2	0,0	2	0,4	2	0,0
Bitlis	0	0,0	0	0,0	5	0,5	40	0,4	9	0,3	41	0,1	9	0,4	16	0,0	5	0,6	4	0,0	1	0,2	3	0,0
Bolu	0	0,0	0	0,0	10	1,0	49	0,4	96	3,0	190	0,4	48	2,2	89	0,3	21	2,6	25	0,2	6	1,2	11	0,1
Burdur	0	0,0	0	0,0	4	0,4	30	0,3	12	0,4	131	0,3	8	0,4	57	0,2	3	0,4	16	0,1	2	0,4	5	0,1
Bursa	0	0,0	0	0,0	13	1,3	234	2,1	65	2,0	1.241	2,7	82	3,8	949	2,8	42	5,2	323	2,2	17	3,3	223	2,3

(devam ediyor)

## Ek-IC

*Tüm İllerde Kırsal ve Kentsel Alanda Bulunan Doktora Mezunu Yetişkin Nüfusun Yaş Gruplarına Göre Dağılımı (devam)*

	Doktora Mezunu																								
	18-24			25-34				35-44				45-54				55-64				65+					
	Kır	%	Kent	%	Kır	%	Kent	%	Kır	%	Kent	%	Kır	%	Kent	%	Kır	%	Kent	%	Kır	%	Kent	%	
Çanakkale	0	0,0	0	0,0	22	2,2	58	0,5	161	5,0	298	0,7	98	4,6	157	0,5	29	3,6	52	0,4	15	3,0	31	0,3	
Çankırı	0	0,0	0	0,0	4	0,4	33	0,3	6	0,2	82	0,2	5	0,2	24	0,1	7	0,9	9	0,1	1	0,2	4	0,0	
Çorum	0	0,0	0	0,0	4	0,4	49	0,4	17	0,5	173	0,4	14	0,7	86	0,3	5	0,6	23	0,2	3	0,6	8	0,1	
Denizli	0	0,0	0	0,0	15	1,5	116	1,0	45	1,4	570	1,3	23	1,1	347	1,0	10	1,2	101	0,7	7	1,4	29	0,3	
Diyarbakır	0	0,0	0	0,0	7	0,7	135	1,2	28	0,9	598	1,3	9	0,4	378	1,1	8	1,0	116	0,8	2	0,4	36	0,4	
Düzce	0	0,0	0	0,0	14	1,4	45	0,4	46	1,4	146	0,3	28	1,3	62	0,2	9	1,1	24	0,2	2	0,4	4	0,0	
Edirne	0	0,0	0	0,0	3	0,3	68	0,6	7	0,2	345	0,8	6	0,3	262	0,8	2	0,2	103	0,7	1	0,2	34	0,4	
Elazığ	0	0,0	0	0,0	10	1,0	110	1,0	25	0,8	505	1,1	11	0,5	371	1,1	7	0,9	123	0,8	3	0,6	17	0,2	
Erzincan	0	0,0	0	0,0	7	0,7	38	0,3	14	0,4	97	0,2	4	0,2	53	0,2	6	0,7	20	0,1	0	0,0	5	0,1	
Erzurum	0	0,0	0	0,0	8	0,8	163	1,5	24	0,7	763	1,7	27	1,3	507	1,5	7	0,9	177	1,2	4	0,8	55	0,6	
Eskişehir	0	0,0	0	0,0	1	0,1	210	1,9	11	0,3	1.071	2,4	3	0,1	752	2,2	0	0,0	339	2,3	4	0,8	134	1,4	
Gaziantep	0	0,0	0	0,0	4	0,4	196	1,8	25	0,8	665	1,5	19	0,9	415	1,2	7	0,9	108	0,7	2	0,4	49	0,5	
Giresun	0	0,0	0	0,0	9	0,9	28	0,3	25	0,8	117	0,3	19	0,9	69	0,2	13	1,6	17	0,1	4	0,8	13	0,1	
Gümüşhane	0	0,0	0	0,0	3	0,3	30	0,3	6	0,2	72	0,2	10	0,5	26	0,1	3	0,4	5	0,0	2	0,4	5	0,1	
Hakkari	0	0,0	0	0,0	2	0,2	17	0,2	9	0,3	19	0,0	8	0,4	13	0,0	2	0,2	4	0,0	2	0,4	3	0,0	
Hatay	0	0,0	0	0,0	60	6,0	92	0,8	206	6,4	425	0,9	130	6,1	199	0,6	36	4,5	65	0,4	10	2,0	30	0,3	
Iğdır	0	0,0	0	0,0	5	0,5	12	0,1	9	0,3	30	0,1	3	0,1	30	0,1	2	0,2	3	0,0	2	0,4	4	0,0	
Isparta	0	0,0	0	0,0	8	0,8	98	0,9	19	0,6	571	1,3	13	0,6	329	1,0	3	0,4	76	0,5	1	0,2	34	0,4	
İstanbul			3	100,0			3.049	27,5			11.206	24,8			9.710	28,3			4.963	33,6			4.067	42,5	
İzmir	0	0,0	0	0,0	27	2,7	732	6,6	74	2,3	3.274	7,2	77	3,6	2.953	8,6	39	4,8	1.487	10,1	36	7,1	1.040	10,9	
K.maraş	0	0,0	0	0,0	25	2,5	83	0,7	56	1,7	365	0,8	43	2,0	234	0,7	16	2,0	47	0,3	8	1,6	24	0,3	

(devam ediyor)

## Ek-IC

*Tüm İllerde Kırsal ve Kentsel Alanda Bulunan Doktora Mezunu Yetişkin Nüfusun Yaş Gruplarına Göre Dağılımı (devam)*

	Doktora Mezunu																							
	18-24				25-34				35-44				45-54				55-64				65+			
	Kır	%	Kent	%	Kır	%	Kent	%	Kır	%	Kent	%	Kır	%	Kent	%	Kır	%	Kent	%	Kır	%	Kent	%
Karabük	0	0,0	0	0,0	4	0,4	31	0,3	12	0,4	152	0,3	6	0,3	71	0,2	1	0,1	19	0,1	1	0,2	5	0,1
Karaman	0	0,0	0	0,0	2	0,2	22	0,2	19	0,6	67	0,1	6	0,3	38	0,1	2	0,2	2	0,0	0	0,0	6	0,1
Kars	0	0,0	0	0,0	11	1,1	48	0,4	20	0,6	126	0,3	11	0,5	65	0,2	3	0,4	9	0,1	0	0,0	2	0,0
Kastamonu	0	0,0	0	0,0	6	0,6	26	0,2	24	0,7	101	0,2	16	0,7	47	0,1	8	1,0	14	0,1	5	1,0	20	0,2
Kayseri	0	0,0	0	0,0	7	0,7	194	1,8	25	0,8	878	1,9	15	0,7	514	1,5	6	0,7	214	1,4	3	0,6	45	0,5
Kırıkkale	0	0,0	0	0,0	4	0,4	23	0,2	2	0,1	154	0,3	2	0,1	55	0,2	2	0,2	21	0,1	0	0,0	5	0,1
Kırklareli	0	0,0	0	0,0	6	0,6	30	0,3	12	0,4	78	0,2	9	0,4	49	0,1	7	0,9	24	0,2	2	0,4	11	0,1
Kırşehir	0	0,0	0	0,0	4	0,4	31	0,3	12	0,4	95	0,2	7	0,3	55	0,2	4	0,5	12	0,1	1	0,2	6	0,1
Kilis	0	0,0	0	0,0	0	0,0	13	0,1	7	0,2	57	0,1	0	0,0	27	0,1	1	0,1	5	0,0	0	0,0	6	0,1
Kocaeli	0	0	0	0,0			244	2,2			945	2			587	1,7			182	1,2			99	1,0
Konya	0	0,0	0	0,0	17	1,7	270	2,4	76	2,4	1.358	3,0	45	2,1	981	2,9	21	2,6	369	2,5	26	5,1	122	1,3
Kütahya	0	0,0	0	0,0	9	0,9	93	0,8	28	0,9	275	0,6	17	0,8	128	0,4	5	0,6	41	0,3	5	1,0	13	0,1
Malatya	0	0,0	0	0,0	13	1,3	94	0,8	46	1,4	449	1,0	36	1,7	289	0,8	14	1,7	84	0,6	4	0,8	10	0,1
Manisa	0	0,0	0	0,0	20	2,0	113	1,0	80	2,5	412	0,9	45	2,1	278	0,8	13	1,6	85	0,6	3	0,6	33	0,3
Mardin	0	0,0	0	0,0	8	0,8	47	0,4	16	0,5	89	0,2	4	0,2	35	0,1	2	0,2	18	0,1	3	0,6	3	0,0
Mersin	0	0,0	0	0,0	14	1,4	140	1,3	77	2,4	709	1,6	58	2,7	461	1,3	14	1,7	114	0,8	9	1,8	81	0,8
Muğla	0	0,0	0	0,0	36	3,6	63	0,6	169	5,2	316	0,7	129	6,0	229	0,7	67	8,3	87	0,6	69	13,6	49	0,5
Muş	0	0,0	0	0,0	9	0,9	22	0,2	24	0,7	37	0,1	15	0,7	19	0,1	7	0,9	5	0,0	3	0,6	1	0,0
Nevşehir	0	0,0	0	0,0	10	1,0	41	0,4	11	0,3	101	0,2	7	0,3	50	0,1	7	0,9	12	0,1	2	0,4	3	0,0
Niğde	0	0,0	0	0,0	18	1,8	38	0,3	30	0,9	192	0,4	14	0,7	87	0,3	6	0,7	26	0,2	5	1,0	6	0,1
Ordu	0	0,0	0	0,0	18	1,8	58	0,5	49	1,5	249	0,6	29	1,4	113	0,3	10	1,2	26	0,2	13	2,6	15	0,2
Osmaniye	0	0,0	0	0,0	4	0,4	39	0,4	26	0,8	96	0,2	18	0,8	51	0,1	3	0,4	14	0,1	2	0,4	12	0,1
Rize	0	0,0	0	0,0	6	0,6	37	0,3	14	0,4	146	0,3	11	0,5	73	0,2	6	0,7	20	0,1	5	1,0	5	0,1

(devam ediyor)

## Ek-IC

*Tüm İllerde Kırsal ve Kentsel Alanda Bulunan Doktora Mezunu Yetişkin Nüfusun Yaş Gruplarına Göre Dağılımı (devam)*

	Doktora Mezunu																							
	18-24				25-34				35-44				45-54				55-64				65+			
	Kır	%	Kent	%	Kır	%	Kent	%	Kır	%	Kent	%	Kır	%	Kent	%	Kır	%	Kent	%	Kır	%	Kent	%
Sakarya	0	0,0	0	0,0	17	1,7	148	1,3	46	1,4	525	1,2	37	1,7	349	1,0	13	1,6	122	0,8	6	1,2	35	0,4
Samsun	0	0,0	0	0,0	20	2,0	192	1,7	67	2,1	739	1,6	54	2,5	514	1,5	5	0,6	182	1,2	3	0,6	68	0,7
Siirt	0	0,0	0	0,0	1	0,1	28	0,3	19	0,6	50	0,1	5	0,2	26	0,1	3	0,4	6	0,0	2	0,4	2	0,0
Sinop	0	0,0	0	0,0	7	0,7	19	0,2	17	0,5	51	0,1	11	0,5	23	0,1	5	0,6	13	0,1	3	0,6	1	0,0
Sivas	0	0,0	0	0,0	4	0,4	107	1,0	26	0,8	379	0,8	23	1,1	281	0,8	10	1,2	83	0,6	3	0,6	28	0,3
Ş.urfa	0	0,0	0	0,0	97	9,7	168	1,5	205	6,4	227	0,5	105	4,9	154	0,4	24	3,0	43	0,3	10	2,0	20	0,2
Şırnak	0	0,0	0	0,0	9	0,9	22	0,2	8	0,2	43	0,1	10	0,5	16	0,0	2	0,2	7	0,0	1	0,2	3	0,0
Tekirdağ	0	0,0	0	0,0	16	1,6	51	0,5	30	0,9	315	0,7	40	1,9	216	0,6	5	0,6	67	0,5	1	0,2	29	0,3
Tokat	0	0,0	0	0,0	14	1,4	61	0,6	48	1,5	239	0,5	28	1,3	144	0,4	6	0,7	37	0,3	9	1,8	14	0,1
Trabzon	0	0,0	0	0,0	55	5,5	119	1,1	152	4,7	466	1,0	70	3,3	383	1,1	27	3,4	129	0,9	16	3,1	42	0,4
Tunceli	0	0,0	0	0,0	1	0,1	19	0,2	1	0,0	31	0,1	1	0,0	11	0,0	1	0,1	3	0,0	1	0,2	3	0,0
Uşak	0	0,0	0	0,0	4	0,4	34	0,3	18	0,6	151	0,3	6	0,3	79	0,2	2	0,2	17	0,1	1	0,2	3	0,0
Van	0	0,0	0	0,0	32	3,2	65	0,6	85	2,6	250	0,6	96	4,5	149	0,4	32	4,0	26	0,2	7	1,4	6	0,1
Yalova	0	0,0	0	0,0	4	0,4	18	0,2	28	0,9	70	0,2	18	0,8	48	0,1	7	0,9	12	0,1	10	2,0	16	0,2
Yozgat	0	0,0	0	0,0	13	1,3	44	0,4	35	1,1	126	0,3	21	1,0	50	0,1	6	0,7	10	0,1	5	1,0	5	0,1
Zonguldak	0	0,0	0	0,0	31	3,1	53	0,5	104	3,2	175	0,4	34	1,6	101	0,3	10	1,2	43	0,3	7	1,4	15	0,2
<b>Toplam</b>	<b>0</b>	<b>0,0</b>	<b>0</b>	<b>100,0</b>	<b>996</b>	<b>100,0</b>	<b>11.078</b>	<b>100,0</b>	<b>3.226</b>	<b>100,0</b>	<b>45.217</b>	<b>100,0</b>	<b>2.145</b>	<b>100,0</b>	<b>34.286</b>	<b>100,0</b>	<b>805</b>	<b>100,0</b>	<b>14.783</b>	<b>100,0</b>	<b>508</b>	<b>100,0</b>	<b>9.568</b>	<b>100,0</b>



## Ek-ID

## Tüm İllerde Bulunan Doktora Mezunu Yetişkin Nüfusun Kır ve Kent Göre Yaş Grupları İçinde Dağılımı

	Doktora Mezunu																							
	18-24			25-34			35-44			45-54			55-64			65+								
	Kır	%	Kent	%	Kır	%	Kent	%	Kır	%	Kent	%	Kır	%	Kent	%	Kır	%	Kent	%	Kır	%	Kent	%
Adana	0	0,0	0	0,0	7	3,1	218	96,9	53	5,0	1.008	95,0	39	4,2	891	95,8	18	5,1	333	94,9	29	14,9	166	85,1
Adıyaman	0	0,0	0	0,0	6	8,7	63	91,3	17	10,1	152	89,9	20	20,2	79	79,8	2	9,5	19	90,5	2	33,3	4	66,7
Afyon	0	0,0	0	0,0	16	18,0	73	82,0	49	12,7	336	87,3	19	11,1	152	88,9	6	11,5	46	88,5	6	35,3	11	64,7
Ağrı	0	0,0	0	0,0	10	18,5	44	81,5	23	27,4	61	72,6	17	32,1	36	67,9	2	11,8	15	88,2	3	23,1	10	76,9
Aksaray	0	0,0	0	0,0	14	24,6	43	75,4	18	9,3	176	90,7	4	8,0	46	92,0	2	9,5	19	90,5	2	22,2	7	77,8
Amasya	0	0,0	0	0,0	9	19,6	37	80,4	15	16,0	79	84,0	15	27,3	40	72,7	5	21,7	18	78,3	3	27,3	8	72,7
Ankara	0	0,0	0	0,0	6	0,4	1.463	99,6	18	0,3	7.158	99,7	19	0,3	6.625	99,7	4	0,1	3.375	99,9	3	0,1	2.367	99,9
Antalya	0	0,0	0	0,0	34	13,7	215	86,3	153	12,9	1.031	87,1	92	11,0	743	89,0	43	13,1	285	86,9	23	12,3	164	87,7
Ardahan	0	0,0	0	0,0	3	21,4	11	78,6	9	42,9	12	57,1	6	54,5	5	45,5	5	100,0	0	0,0	2	100,0	0	0,0
Artvin	0	0,0	0	0,0	5	25,0	15	75,0	14	23,0	47	77,0	5	25,0	15	75,0	3	25,0	9	75,0	4	50,0	4	50,0
Aydın	0	0,0	0	0,0	21	19,1	89	80,9	89	15,0	503	85,0	70	18,3	313	81,7	19	16,2	98	83,8	10	17,2	48	82,8
Balıkesir	0	0,0	0	0,0	14	11,7	106	88,3	54	10,6	454	89,4	45	13,9	279	86,1	32	23,9	102	76,1	35	41,2	50	58,8
Bartın	0	0,0	0	0,0	8	28,6	20	71,4	19	26,8	52	73,2	12	31,6	26	68,4	5	50,0	5	50,0	0	0,0	6	100,0
Batman	0	0,0	0	0,0	9	17,0	44	83,0	11	9,0	111	91,0	8	20,0	32	80,0	3	18,8	13	81,3	1	25,0	3	75,0
Bayburt	0	0,0	0	0,0	0	0,0	6	100,0	4	25,0	12	75,0	4	40,0	6	60,0	0	0,0	2	100,0	0	0,0	1	100,0
Bilecik	0	0,0	0	0,0	2	5,6	34	94,4	7	10,3	61	89,7	6	16,2	31	83,8	3	25,0	9	75,0	2	66,7	1	33,3
Bingöl	0	0,0	0	0,0	11	39,3	17	60,7	10	16,7	50	83,3	8	19,5	33	80,5	4	66,7	2	33,3	2	50,0	2	50,0
Bitlis	0	0,0	0	0,0	5	11,1	40	88,9	9	18,0	41	82,0	9	36,0	16	64,0	5	55,6	4	44,4	1	25,0	3	75,0
Bolu	0	0,0	0	0,0	10	16,9	49	83,1	96	33,6	190	66,4	48	35,0	89	65,0	21	45,7	25	54,3	6	35,3	11	64,7
Burdur	0	0,0	0	0,0	4	11,8	30	88,2	12	8,4	131	91,6	8	12,3	57	87,7	3	15,8	16	84,2	2	28,6	5	71,4
Bursa	0	0,0	0	0,0	13	5,3	234	94,7	65	5,0	1.241	95,0	82	8,0	949	92,0	42	11,5	323	88,5	17	7,1	223	92,9

(devam ediyor)

## Ek-ID

## Tüm İllerde Bulunan Doktora Mezunu Yetişkin Nüfusun Kır ve Kent Göre Yaş Grupları İçinde Dağılımı (devam)

	Doktora Mezunu																								
	18-24		25-34				35-44				45-54				55-64				65+						
	Kır	%	Kent	%	Kır	%	Kent	%	Kır	%	Kent	%	Kır	%	Kent	%	Kır	%	Kent	%	Kır	%	Kent	%	
Çanakkale	0	0,0	0	0,0	22	27,5	58	72,5	161	35,1	298	64,9	98	38,4	157	61,6	29	35,8	52	64,2	15	32,6	31	67,4	
Çankırı	0	0,0	0	0,0	4	10,8	33	89,2	6	6,8	82	93,2	5	17,2	24	82,8	7	43,8	9	56,3	1	20,0	4	80,0	
Çorum	0	0,0	0	0,0	4	7,5	49	92,5	17	8,9	173	91,1	14	14,0	86	86,0	5	17,9	23	82,1	3	27,3	8	72,7	
Denizli	0	0,0	0	0,0	15	11,5	116	88,5	45	7,3	570	92,7	23	6,2	347	93,8	10	9,0	101	91,0	7	19,4	29	80,6	
Diyarbakır	0	0,0	0	0,0	7	4,9	135	95,1	28	4,5	598	95,5	9	2,3	378	97,7	8	6,5	116	93,5	2	5,3	36	94,7	
Düzce	0	0,0	0	0,0	14	23,7	45	76,3	46	24,0	146	76,0	28	31,1	62	68,9	9	27,3	24	72,7	2	33,3	4	66,7	
Edirne	0	0,0	0	0,0	3	4,2	68	95,8	7	2,0	345	98,0	6	2,2	262	97,8	2	1,9	103	98,1	1	2,9	34	97,1	
Elazığ	0	0,0	0	0,0	10	8,3	110	91,7	25	4,7	505	95,3	11	2,9	371	97,1	7	5,4	123	94,6	3	15,0	17	85,0	
Erzincan	0	0,0	0	0,0	7	15,6	38	84,4	14	12,6	97	87,4	4	7,0	53	93,0	6	23,1	20	76,9	0	0,0	5	100,0	
Erzurum	0	0,0	0	0,0	8	4,7	163	95,3	24	3,0	763	97,0	27	5,1	507	94,9	7	3,8	177	96,2	4	6,8	55	93,2	
Eskişehir	0	0,0	0	0,0	1	0,5	210	99,5	11	1,0	1.071	99,0	3	0,4	752	99,6	0	0,0	339	100,0	4	2,9	134	97,1	
Gaziantep	0	0,0	0	0,0	4	2,0	196	98,0	25	3,6	665	96,4	19	4,4	415	95,6	7	6,1	108	93,9	2	3,9	49	96,1	
Giresun	0	0,0	0	0,0	9	24,3	28	75,7	25	17,6	117	82,4	19	21,6	69	78,4	13	43,3	17	56,7	4	23,5	13	76,5	
Gümüşhane	0	0,0	0	0,0	3	9,1	30	90,9	6	7,7	72	92,3	10	27,8	26	72,2	3	37,5	5	62,5	2	28,6	5	71,4	
Hakkari	0	0,0	0	0,0	2	10,5	17	89,5	9	32,1	19	67,9	8	38,1	13	61,9	2	33,3	4	66,7	2	40,0	3	60,0	
Hatay	0	0,0	0	0,0	60	39,5	92	60,5	206	32,6	425	67,4	130	39,5	199	60,5	36	35,6	65	64,4	10	25,0	30	75,0	
Iğdır	0	0,0	0	0,0	5	29,4	12	70,6	9	23,1	30	76,9	3	9,1	30	90,9	2	40,0	3	60,0	2	33,3	4	66,7	
Isparta	0	0,0	0	0,0	8	7,5	98	92,5	19	3,2	571	96,8	13	3,8	329	96,2	3	3,8	76	96,2	1	2,9	34	97,1	
İstanbul	-	-	3	-	-	-	3.049	-	-	-	11.206	-	-	-	9.710	-	-	-	4.963	-	-	-	4.067	-	
İzmir	0	0,0	0	0,0	27	3,6	732	96,4	74	2,2	3.274	97,8	77	2,5	2.953	97,5	39	2,6	1.487	97,4	36	3,3	1.040	96,7	
K.maraş	0	0,0	0	0,0	25	23,1	83	76,9	56	13,3	365	86,7	43	15,5	234	84,5	16	25,4	47	74,6	8	25,0	24	75,0	

(devam ediyor)

## Ek-ID

## Tüm İllerde Bulunan Doktora Mezunu Yetişkin Nüfusun Kır ve Kent Göre Yaş Grupları İçinde Dağılımı (devam)

	Doktora Mezunu																							
	18-24				25-34				35-44				45-54				55-64				65+			
	Kır	%	Kent	%	Kır	%	Kent	%	Kır	%	Kent	%	Kır	%	Kent	%	Kır	%	Kent	%	Kır	%	Kent	%
Karabük	0	0,0	0	0,0	4	11,4	31	88,6	12	7,3	152	92,7	6	7,8	71	92,2	1	5,0	19	95,0	1	16,7	5	83,3
Karaman	0	0,0	0	0,0	2	8,3	22	91,7	19	22,1	67	77,9	6	13,6	38	86,4	2	50,0	2	50,0	0	0,0	6	100,0
Kars	0	0,0	0	0,0	11	18,6	48	81,4	20	13,7	126	86,3	11	14,5	65	85,5	3	25,0	9	75,0	0	0,0	2	100,0
Kastamonu	0	0,0	0	0,0	6	18,8	26	81,3	24	19,2	101	80,8	16	25,4	47	74,6	8	36,4	14	63,6	5	20,0	20	80,0
Kayseri	0	0,0	0	0,0	7	3,5	194	96,5	25	2,8	878	97,2	15	2,8	514	97,2	6	2,7	214	97,3	3	6,3	45	93,8
Kırıkkale	0	0,0	0	0,0	4	14,8	23	85,2	2	1,3	154	98,7	2	3,5	55	96,5	2	8,7	21	91,3	0	0,0	5	100,0
Kırklareli	0	0,0	0	0,0	6	16,7	30	83,3	12	13,3	78	86,7	9	15,5	49	84,5	7	22,6	24	77,4	2	15,4	11	84,6
Kırşehir	0	0,0	0	0,0	4	11,4	31	88,6	12	11,2	95	88,8	7	11,3	55	88,7	4	25,0	12	75,0	1	14,3	6	85,7
Kilis	0	0,0	0	0,0	0	0,0	13	100,0	7	10,9	57	89,1	0	0,0	27	100,0	1	16,7	5	83,3	0	0,0	6	100,0
Kocaeli	0	0	0	0,0	-	-	244	-	-	-	945	-	-	-	587	-	-	-	182	-	-	-	99	-
Konya	0	0,0	0	0,0	17	5,9	270	94,1	76	5,3	1.358	94,7	45	4,4	981	95,6	21	5,4	369	94,6	26	17,6	122	82,4
Kütahya	0	0,0	0	0,0	9	8,8	93	91,2	28	9,2	275	90,8	17	11,7	128	88,3	5	10,9	41	89,1	5	27,8	13	72,2
Malatya	0	0,0	0	0,0	13	12,1	94	87,9	46	9,3	449	90,7	36	11,1	289	88,9	14	14,3	84	85,7	4	28,6	10	71,4
Manisa	0	0,0	0	0,0	20	15,0	113	85,0	80	16,3	412	83,7	45	13,9	278	86,1	13	13,3	85	86,7	3	8,3	33	91,7
Mardin	0	0,0	0	0,0	8	14,5	47	85,5	16	15,2	89	84,8	4	10,3	35	89,7	2	10,0	18	90,0	3	50,0	3	50,0
Mersin	0	0,0	0	0,0	14	9,1	140	90,9	77	9,8	709	90,2	58	11,2	461	88,8	14	10,9	114	89,1	9	10,0	81	90,0
Muğla	0	0,0	0	0,0	36	36,4	63	63,6	169	34,8	316	65,2	129	36,0	229	64,0	67	43,5	87	56,5	69	58,5	49	41,5
Muş	0	0,0	0	0,0	9	29,0	22	71,0	24	39,3	37	60,7	15	44,1	19	55,9	7	58,3	5	41,7	3	75,0	1	25,0
Nevşehir	0	0,0	0	0,0	10	19,6	41	80,4	11	9,8	101	90,2	7	12,3	50	87,7	7	36,8	12	63,2	2	40,0	3	60,0
Niğde	0	0,0	0	0,0	18	32,1	38	67,9	30	13,5	192	86,5	14	13,9	87	86,1	6	18,8	26	81,3	5	45,5	6	54,5
Ordu	0	0,0	0	0,0	18	23,7	58	76,3	49	16,4	249	83,6	29	20,4	113	79,6	10	27,8	26	72,2	13	46,4	15	53,6
Osmaniye	0	0,0	0	0,0	4	9,3	39	90,7	26	21,3	96	78,7	18	26,1	51	73,9	3	17,6	14	82,4	2	14,3	12	85,7

(devam ediyor)

## Ek-ID

## Tüm İllerde Bulunan Doktora Mezunu Yetişkin Nüfusun Kır ve Kent Göre Yaş Grupları İçinde Dağılımı (devam)

	Doktora Mezunu																										
	18-24				25-34				35-44				45-54				55-64				65+						
	Kır	%	Kent	%	Kır	%	Kent	%	Kır	%	Kent	%	Kır	%	Kent	%	Kır	%	Kent	%	Kır	%	Kent	%	Kır	%	Kent
Rize	0	0,0	0	0,0	6	14,0	37	86,0	14	8,8	146	91,3	11	13,1	73	86,9	6	23,1	20	76,9	5	50,0	5	50,0			
Sakarya	0	0,0	0	0,0	17	10,3	148	89,7	46	8,1	525	91,9	37	9,6	349	90,4	13	9,6	122	90,4	6	14,6	35	85,4			
Samsun	0	0,0	0	0,0	20	9,4	192	90,6	67	8,3	739	91,7	54	9,5	514	90,5	5	2,7	182	97,3	3	4,2	68	95,8			
Siirt	0	0,0	0	0,0	1	3,4	28	96,6	19	27,5	50	72,5	5	16,1	26	83,9	3	33,3	6	66,7	2	50,0	2	50,0			
Sinop	0	0,0	0	0,0	7	26,9	19	73,1	17	25,0	51	75,0	11	32,4	23	67,6	5	27,8	13	72,2	3	75,0	1	25,0			
Sivas	0	0,0	0	0,0	4	3,6	107	96,4	26	6,4	379	93,6	23	7,6	281	92,4	10	10,8	83	89,2	3	9,7	28	90,3			
Ş.urfa	0	0,0	0	0,0	97	36,6	168	63,4	205	47,5	227	52,5	105	40,5	154	59,5	24	35,8	43	64,2	10	33,3	20	66,7			
Şırnak	0	0,0	0	0,0	9	29,0	22	71,0	8	15,7	43	84,3	10	38,5	16	61,5	2	22,2	7	77,8	1	25,0	3	75,0			
Tekirdağ	0	0,0	0	0,0	16	23,9	51	76,1	30	8,7	315	91,3	40	15,6	216	84,4	5	6,9	67	93,1	1	3,3	29	96,7			
Tokat	0	0,0	0	0,0	14	18,7	61	81,3	48	16,7	239	83,3	28	16,3	144	83,7	6	14,0	37	86,0	9	39,1	14	60,9			
Trabzon	0	0,0	0	0,0	55	31,6	119	68,4	152	24,6	466	75,4	70	15,5	383	84,5	27	17,3	129	82,7	16	27,6	42	72,4			
Tunceli	0	0,0	0	0,0	1	5,0	19	95,0	1	3,1	31	96,9	1	8,3	11	91,7	1	25,0	3	75,0	1	25,0	3	75,0			
Uşak	0	0,0	0	0,0	4	10,5	34	89,5	18	10,7	151	89,3	6	7,1	79	92,9	2	10,5	17	89,5	1	25,0	3	75,0			
Van	0	0,0	0	0,0	32	33,0	65	67,0	85	25,4	250	74,6	96	39,2	149	60,8	32	55,2	26	44,8	7	53,8	6	46,2			
Yalova	0	0,0	0	0,0	4	18,2	18	81,8	28	28,6	70	71,4	18	27,3	48	72,7	7	36,8	12	63,2	10	38,5	16	61,5			
Yozgat	0	0,0	0	0,0	13	22,8	44	77,2	35	21,7	126	78,3	21	29,6	50	70,4	6	37,5	10	62,5	5	50,0	5	50,0			
Zonguldak	0	0,0	0	0,0	31	36,9	53	63,1	104	37,3	175	62,7	34	25,2	101	74,8	10	18,9	43	81,1	7	31,8	15	68,2			
<b>Toplam</b>	<b>0</b>	<b>0,0</b>	<b>6</b>	<b>100,0</b>	<b>996</b>	<b>8,2</b>	<b>11.078</b>	<b>91,8</b>	<b>3.226</b>	<b>6,7</b>	<b>45.217</b>	<b>93,3</b>	<b>2.145</b>	<b>5,9</b>	<b>34.286</b>	<b>94,1</b>	<b>805</b>	<b>5,2</b>	<b>14.783</b>	<b>94,8</b>	<b>508</b>	<b>5,0</b>	<b>9.568</b>	<b>95,0</b>			

**Ek-IE**  
*Tüm İllerde Kırsal ve Kentsel Alanda Bulunan Doktora Mezunu Yetişkin Nüfusun  
 Cinsiyete Göre Dağılımı*

	Doktora Mezunu							
	Kır				Kent			
	Erkek	%	Kadın	%	Erkek	%	Kadın	%
Adana	85	58,2	61	41,8	1.581	60,4	1.035	39,6
Adıyaman	26	55,3	21	44,7	212	66,9	105	33,1
Afyon	48	50,0	48	50,0	434	70,2	184	29,8
Ağrı	33	60,0	22	40,0	104	62,7	62	37,3
Aksaray	17	42,5	23	57,5	192	66,0	99	34,0
Amasya	21	44,7	26	55,3	102	56,0	80	44,0
Ankara	24	48,0	26	52,0	12.355	58,9	8.633	41,1
Antalya	183	53,0	162	47,0	1.528	62,7	910	37,3
Ardahan	14	56,0	11	44,0	23	82,1	5	17,9
Artvin	14	45,2	17	54,8	64	71,1	26	28,9
Aydın	114	54,5	95	45,5	650	61,8	401	38,2
Balıkesir	107	59,4	73	40,6	647	65,3	344	34,7
Bartın	28	63,6	16	36,4	83	76,1	26	23,9
Batman	20	62,5	12	37,5	141	69,5	62	30,5
Bayburt	4	50,0	4	50,0	18	66,7	9	33,3
Bilecik	7	35,0	13	65,0	76	55,9	60	44,1
Bingöl	17	48,6	18	51,4	83	79,8	21	20,2
Bitlis	18	62,1	11	37,9	65	62,5	39	37,5
Bolu	105	58,0	76	42,0	229	62,9	135	37,1
Burdur	14	48,3	15	51,7	158	66,1	81	33,9
Bursa	127	58,0	92	42,0	1.853	62,4	1.117	37,6
Çanakkale	205	63,1	120	36,9	397	66,6	199	33,4
Çankırı	15	65,2	8	34,8	112	73,7	40	26,3
Çorum	20	46,5	23	53,5	213	62,8	126	37,2
Denizli	47	47,0	53	53,0	769	66,1	394	33,9
Diyarbakır	37	68,5	17	31,5	935	74,0	328	26,0
Düzce	66	66,7	33	33,3	183	65,1	98	34,9
Edirne	6	31,6	13	68,4	492	60,6	320	39,4
Elazığ	30	53,6	26	46,4	834	74,1	292	25,9
Erzincan	17	54,8	14	45,2	165	77,5	48	22,5
Erzurum	33	47,1	37	52,9	1.243	74,7	422	25,3
Eskişehir	11	57,9	8	42,1	1.472	58,7	1.034	41,3
Gaziantep	34	59,6	23	40,4	927	64,7	506	35,3
Giresun	34	48,6	36	51,4	168	68,9	76	31,1
Gümüşhane	15	62,5	9	37,5	106	76,8	32	23,2
Hakkari	13	56,5	10	43,5	39	69,6	17	30,4
Hatay	245	55,4	197	44,6	531	65,5	280	34,5
İğdır	10	47,6	11	52,4	61	77,2	18	22,8
Isparta	22	50,0	22	50,0	800	72,2	308	27,8
İstanbul	-	-	-	-	19.442	58,9	13.559	41,1
İzmir	144	56,9	109	43,1	5.467	57,6	4.019	42,4

(devam ediyor)

**Ek-IE**  
*Tüm İllerde Kırsal ve Kentsel Alanda Bulunan Doktora Mezunu Yetişkin Nüfusun  
 Cinsiyete Göre Dağılımı (devam)*

	Doktora Mezunu							
	Kır				Kent			
	Erkek	%	Kadın	%	Erkek	%	Kadın	%
K.maraş	75	50,7	73	49,3	553	73,4	200	26,6
Karabük	15	62,5	9	37,5	209	75,2	69	24,8
Karaman	15	51,7	14	48,3	94	69,6	41	30,4
Kars	22	48,9	23	51,1	188	75,2	62	24,8
Kastamonu	29	49,2	30	50,8	135	64,9	73	35,1
Kayseri	29	51,8	27	48,2	1.224	66,3	621	33,7
Kırıkkale	2	20,0	8	80,0	184	71,3	74	28,7
Kırklareli	20	55,6	16	44,4	133	69,3	59	30,7
Kırşehir	16	57,1	12	42,9	136	68,3	63	31,7
Kilis	4	50,0	4	50,0	80	74,1	28	25,9
Kocaeli	-	-	-	-	1.204	58,5	853	41,5
Konya	82	44,3	103	55,7	2.148	69,3	952	30,7
Kütahya	26	40,6	38	59,4	391	71,1	159	28,9
Malatya	79	69,9	34	30,1	655	70,7	271	29,3
Manisa	74	46,0	87	54,0	602	65,4	319	34,6
Mardin	21	63,6	12	36,4	127	66,1	65	33,9
Mersin	87	50,6	85	49,4	894	59,4	611	40,6
Muğla	274	58,3	196	41,7	489	65,7	255	34,3
Muş	40	69,0	18	31,0	60	71,4	24	28,6
Nevşehir	19	51,4	18	48,6	138	66,7	69	33,3
Niğde	35	47,9	38	52,1	263	75,4	86	24,6
Ordu	68	57,1	51	42,9	291	63,1	170	36,9
Osmaniye	21	39,6	32	60,4	137	64,6	75	35,4
Rize	23	54,8	19	45,2	210	74,7	71	25,3
Sakarya	63	52,9	56	47,1	830	70,4	349	29,6
Samsun	74	49,7	75	50,3	1.111	65,5	584	34,5
Siirt	18	60,0	12	40,0	72	64,3	40	35,7
Sinop	27	62,8	16	37,2	66	61,7	41	38,3
Sivas	39	59,1	27	40,9	590	67,2	288	32,8
Ş.urfa	343	77,8	98	22,2	401	65,5	211	34,5
Şırnak	16	53,3	14	46,7	69	75,8	22	24,2
Tekirdağ	56	60,9	36	39,1	429	63,3	249	36,7
Tokat	50	47,6	55	52,4	366	73,9	129	26,1
Trabzon	194	60,6	126	39,4	797	70,0	342	30,0
Tunceli	2	40,0	3	60,0	48	71,6	19	28,4
Uşak	11	35,5	20	64,5	197	69,4	87	30,6
Van	193	76,6	59	23,4	367	74,0	129	26,0
Yalova	39	58,2	28	41,8	120	73,2	44	26,8
Yozgat	40	50,0	40	50,0	166	70,6	69	29,4
Zonguldak	92	49,5	94	50,5	254	65,6	133	34,4
<b>Toplam</b>	<b>4.363</b>	<b>56,8</b>	<b>3.317</b>	<b>43,2</b>	<b>71.382</b>	<b>62,1</b>	<b>43.556</b>	<b>37,9</b>

## Ek-IF

## Tüm İllerde Bulunan Doktora Mezunu Kadın Nüfusunun Kır-Kent Dağılımı

Doktora Mezunu											
	Kır		Kent		Toplam		Kır		Kent		Toplam
	Kadın	%	Kadın	%			Kadın	%	Kadın	%	
Adana	61	5,6	1.035	94,4	1.096	K.maraş	73	26,7	200	73,3	273
Adıyaman	21	16,7	105	83,3	126	Karabük	9	11,5	69	88,5	78
Afyon	48	20,7	184	79,3	232	Karaman	14	25,5	41	74,5	55
Ağrı	22	26,2	62	73,8	84	Kars	23	27,1	62	72,9	85
Aksaray	23	18,9	99	81,1	122	Kastamonu	30	29,1	73	70,9	103
Amasya	26	24,5	80	75,5	106	Kayseri	27	4,2	621	95,8	648
Ankara	26	0,3	8.633	99,7	8.659	Kırıkkale	8	9,8	74	90,2	82
Antalya	162	15,1	910	84,9	1.072	Kırklareli	16	21,3	59	78,7	75
Ardahan	11	68,8	5	31,3	16	Kırşehir	12	16,0	63	84,0	75
Artvin	17	39,5	26	60,5	43	Kilis	4	12,5	28	87,5	32
Aydın	95	19,2	401	80,8	496	Kocaeli	-	-	853	-	853
Balıkesir	73	17,5	344	82,5	417	Konya	103	10	952	90	1.055
Bartın	16	38,1	26	61,9	42	Kütahya	38	19,3	159	80,7	197
Batman	12	16,2	62	83,8	74	Malatya	34	11,1	271	88,9	305
Bayburt	4	30,8	9	69,2	13	Manisa	87	21,4	319	78,6	406
Bilecik	13	17,8	60	82,2	73	Mardin	12	15,6	65	84,4	77
Bingöl	18	46,2	21	53,8	39	Mersin	85	12,2	611	87,8	696
Bitlis	11	22,0	39	78,0	50	Muğla	196	43,5	255	56,5	451
Bolu	76	36,0	135	64,0	211	Muş	18	42,9	24	57,1	42
Burdur	15	15,6	81	84,4	96	Nevşehir	18	20,7	69	79,3	87
Bursa	92	7,6	1.117	92,4	1.209	Niğde	38	30,6	86	69,4	124
Çanakkale	120	37,6	199	62,4	319	Ordu	51	23,1	170	76,9	221
Çankırı	8	16,7	40	83,3	48	Osmaniye	32	29,9	75	70,1	107
Çorum	23	15,4	126	84,6	149	Rize	19	21,1	71	78,9	90
Denizli	53	11,9	394	88,1	447	Sakarya	56	13,8	349	86,2	405
Diyarbakır	17	4,9	328	95,1	345	Samsun	75	11,4	584	88,6	659
Düzce	33	25,2	98	74,8	131	Siirt	12	23,1	40	76,9	52
Edirne	13	3,9	320	96,1	333	Sinop	16	28,1	41	71,9	57
Elazığ	26	8,2	292	91,8	318	Sivas	27	8,6	288	91,4	315
Erzincan	14	22,6	48	77,4	62	Ş.urfa	98	31,7	211	68,3	309
Erzurum	37	8,1	422	91,9	459	Şırnak	14	38,9	22	61,1	36
Eskişehir	8	0,8	1.034	99,2	1.042	Tekirdağ	36	12,6	249	87,4	285
Gaziantep	23	4,3	506	95,7	529	Tokat	55	29,9	129	70,1	184
Giresun	36	32,1	76	67,9	112	Trabzon	126	26,9	342	73,1	468
Gümüşhane	9	22,0	32	78,0	41	Tunceli	3	13,6	19	86,4	22
Hakkari	10	37,0	17	63,0	27	Uşak	20	18,7	87	81,3	107
Hatay	197	41,3	280	58,7	477	Van	59	31,4	129	68,6	188
Iğdır	11	37,9	18	62,1	29	Yalova	28	38,9	44	61,1	72
Isparta	22	6,7	308	93,3	330	Yozgat	40	36,7	69	63,3	109
İstanbul	-	-	13.559	-	13.559	Zonguldak	94	41,4	133	58,6	227
İzmir	109	2,6	4.019	97,4	4.128	<b>Toplam</b>	<b>3.317</b>	<b>7,1</b>	<b>43.556</b>	<b>92,9</b>	<b>46.873</b>

**Ek-IG.1***Tüm İllerde Kırsal Alanda Bulunan Doktora Mezunu Yetişkin Nüfusun Yaş Gruplarının Cinsiyete Göre Dağılımı***Doktora Mezunu (Kırsal)**

	18-24		25-34				35-44				45-54				55-64				55-64					
	Erkek	%	Kadın	%	Erkek	%	Kadın	%	Erkek	%	Kadın	%	Erkek	%	Kadın	%	Erkek	%	Kadın	%	Erkek	%	Kadın	%
Adana	0	0,0	0	0,0	4	57,1	3	42,9	27	50,9	26	49,1	20	51,3	19	48,7	11	61,1	7	38,9	23	79,3	6	20,7
Adıyaman	0	0,0	0	0,0	2	33,3	4	66,7	10	58,8	7	41,2	12	60,0	8	40,0	1	50,0	1	50,0	1	50,0	1	50,0
Afyon	0	0,0	0	0,0	5	31,3	11	68,8	25	51,0	24	49,0	10	52,6	9	47,4	4	66,7	2	33,3	4	66,7	2	33,3
Ağrı	0	0,0	0	0,0	4	40,0	6	60,0	13	56,5	10	43,5	13	76,5	4	23,5	1	50,0	1	50,0	2	66,7	1	33,3
Aksaray	0	0,0	0	0,0	5	35,7	9	64,3	8	44,4	10	55,6	3	75,0	1	25,0	1	50,0	1	50,0	0	0,0	2	100,0
Amasya	0	0,0	0	0,0	1	11,1	8	88,9	5	33,3	10	66,7	9	60,0	6	40,0	4	80,0	1	20,0	2	66,7	1	33,3
Ankara	0	0,0	0	0,0	3	50,0	3	50,0	4	22,2	14	77,8	12	63,2	7	36,8	3	75,0	1	25,0	2	66,7	1	33,3
Antalya	0	0,0	0	0,0	13	38,2	21	61,8	67	43,8	86	56,2	58	63,0	34	37,0	28	65,1	15	34,9	17	73,9	6	26,1
Ardahan	0	0,0	0	0,0	1	33,3	2	66,7	1	11,1	8	88,9	5	83,3	1	16,7	5	100,0	0	0,0	2	100,0	0	0,0
Artvin	0	0,0	0	0,0	3	60,0	2	40,0	5	35,7	9	64,3	3	60,0	2	40,0	2	66,7	1	33,3	1	25,0	3	75,0
Aydın	0	0,0	0	0,0	8	38,1	13	61,9	41	46,1	48	53,9	44	62,9	26	37,1	16	84,2	3	15,8	5	50,0	5	50,0
Balıkesir	0	0,0	0	0,0	8	57,1	6	42,9	21	38,9	33	61,1	30	66,7	15	33,3	20	62,5	12	37,5	28	80,0	7	20,0
Bartın	0	0,0	0	0,0	3	37,5	5	62,5	11	57,9	8	42,1	9	75,0	3	25,0	5	100,0	0	0,0	0	0,0	0	0,0
Batman	0	0,0	0	0,0	6	66,7	3	33,3	6	54,5	5	45,5	5	62,5	3	37,5	2	66,7	1	33,3	1	100,0	0	0,0
Bayburt	0	0,0	0	0,0	0	0,0	0	0,0	2	50,0	2	50,0	2	50,0	2	50,0	0	0,0	0	0,0	0	0,0	0	0,0
Bilecik	0	0,0	0	0,0	0	0,0	2	100,0	2	28,6	5	71,4	2	33,3	4	66,7	1	33,3	2	66,7	2	100,0	0	0,0
Bingöl	0	0,0	0	0,0	4	36,4	7	63,6	7	70,0	3	30,0	3	37,5	5	62,5	2	50,0	2	50,0	1	50,0	1	50,0
Bitlis	0	0,0	0	0,0	2	40,0	3	60,0	6	66,7	3	33,3	4	44,4	5	55,6	5	100,0	0	0,0	1	100,0	0	0,0
Bolu	0	0,0	0	0,0	3	30,0	7	70,0	46	47,9	50	52,1	35	72,9	13	27,1	15	71,4	6	28,6	6	100,0	0	0,0
Burdur	0	0,0	0	0,0	3	75,0	1	25,0	5	41,7	7	58,3	4	50,0	4	50,0	2	66,7	1	33,3	0	0,0	2	100,0
Bursa	0	0,0	0	0,0	6	46,2	7	53,8	31	47,7	34	52,3	46	56,1	36	43,9	30	71,4	12	28,6	14	82,4	3	17,6

(devam ediyor)



**Ek-IG.1***Tüm İllerde Kırsal Alanda Bulunan Doktora Mezunu Yetişkin Nüfusun Yaş Gruplarının Cinsiyete Göre Dağılımı (devam)*

	Doktora Mezunu (Kırsal)																							
	18-24				25-34				35-44				45-54				55-64				55-64			
	Erkek	%	Kadın	%	Erkek	%	Kadın	%	Erkek	%	Kadın	%	Erkek	%	Kadın	%	Erkek	%	Kadın	%	Erkek	%	Kadın	%
Çanakkale	0	0,0	0	0,0	13	59,1	9	40,9	96	59,6	65	40,4	65	66,3	33	33,7	19	65,5	10	34,5	12	80,0	3	20,0
Çankırı	0	0,0	0	0,0	0	0,0	4	100,0	4	66,7	2	33,3	4	80,0	1	20,0	6	85,7	1	14,3	1	100,0	0	0,0
Çorum	0	0,0	0	0,0	1	25,0	3	75,0	6	35,3	11	64,7	8	57,1	6	42,9	4	80,0	1	20,0	1	33,3	2	66,7
Denizli	0	0,0	0	0,0	6	40,0	9	60,0	17	37,8	28	62,2	13	56,5	10	43,5	6	60,0	4	40,0	5	71,4	2	28,6
Diyarbakır	0	0,0	0	0,0	4	57,1	3	42,9	21	75,0	7	25,0	6	66,7	3	33,3	4	50,0	4	50,0	2	100,0	0	0,0
Düzce	0	0,0	0	0,0	9	64,3	5	35,7	32	69,6	14	30,4	17	60,7	11	39,3	7	77,8	2	22,2	1	50,0	1	50,0
Edirne	0	0,0	0	0,0	2	66,7	1	33,3	2	28,6	5	71,4	1	16,7	5	83,3	1	50,0	1	50,0	0	0,0	1	100,0
Elazığ	0	0,0	0	0,0	5	50,0	5	50,0	12	48,0	13	52,0	8	72,7	3	27,3	4	57,1	3	42,9	1	33,3	2	66,7
Erzincan	0	0,0	0	0,0	3	42,9	4	57,1	8	57,1	6	42,9	1	25,0	3	75,0	5	83,3	1	16,7	0	0,0	0	0,0
Erzurum	0	0,0	0	0,0	4	50,0	4	50,0	9	37,5	15	62,5	14	51,9	13	48,1	4	57,1	3	42,9	2	50,0	2	50,0
Eskişehir	0	0,0	0	0,0	1	100,0	0	0,0	6	54,5	5	45,5	2	66,7	1	33,3	0	0,0	0	0,0	2	50,0	2	50,0
Gaziantep	0	0,0	0	0,0	1	25,0	3	75,0	15	60,0	10	40,0	14	73,7	5	26,3	3	42,9	4	57,1	1	50,0	1	50,0
Giresun	0	0,0	0	0,0	1	11,1	8	88,9	11	44,0	14	56,0	11	57,9	8	42,1	9	69,2	4	30,8	2	50,0	2	50,0
Gümüşhane	0	0,0	0	0,0	0	0,0	3	100,0	5	83,3	1	16,7	7	70,0	3	30,0	3	100,0	0	0,0	0	0,0	2	100,0
Hakkari	0	0,0	0	0,0	0	0,0	2	100,0	6	66,7	3	33,3	5	62,5	3	37,5	1	50,0	1	50,0	1	50,0	1	50,0
Hatay	0	0,0	0	0,0	22	36,7	38	63,3	107	51,9	99	48,1	86	66,2	44	33,8	24	66,7	12	33,3	6	60,0	4	40,0
Iğdır	0	0,0	0	0,0	1	20,0	4	80,0	3	33,3	6	66,7	2	66,7	1	33,3	2	100,0	0	0,0	2	100,0	0	0,0
Isparta	0	0,0	0	0,0	1	12,5	7	87,5	9	47,4	10	52,6	9	69,2	4	30,8	2	66,7	1	33,3	1	100,0	0	0,0
İzmir	0	0,0	0	0,0	8	29,6	19	70,4	39	52,7	35	47,3	49	63,6	28	36,4	26	66,7	13	33,3	22	61,1	14	38,9
K.maraş	0	0,0	0	0,0	5	20,0	20	80,0	28	50,0	28	50,0	29	67,4	14	32,6	9	56,3	7	43,8	4	50,0	4	50,0
Karabük	0	0,0	0	0,0	2	50,0	2	50,0	9	75,0	3	25,0	3	50,0	3	50,0	0	0,0	1	100,0	1	100,0	0	0,0

(devam ediyor)

## Ek-IG.1

*Tüm İllerde Kırsal Alanda Bulunan Doktora Mezunu Yetişkin Nüfusun Yaş Gruplarının Cinsiyete Göre Dağılımı (devam)*

	18-24		25-34				35-44				45-54				55-64				55-64					
	Erkek	%	Kadın	%	Erkek	%	Kadın	%	Erkek	%	Kadın	%	Erkek	%	Kadın	%	Erkek	%	Kadın	%	Erkek	%	Kadın	%
Karaman	0	0,0	0	0,0	1	50,0	1	50,0	8	42,1	11	57,9	4	66,7	2	33,3	2	100,0	0	0,0	0	0,0	0	0,0
Kars	0	0,0	0	0,0	2	18,2	9	81,8	12	60,0	8	40,0	5	45,5	6	54,5	3	100,0	0	0,0	0	0,0	0	0,0
Kastamonu	0	0,0	0	0,0	0	0,0	6	100,0	10	41,7	14	58,3	12	75,0	4	25,0	3	37,5	5	62,5	4	80,0	1	20,0
Kayseri	0	0,0	0	0,0	2	28,6	5	71,4	14	56,0	11	44,0	6	40,0	9	60,0	4	66,7	2	33,3	3	100,0	0	0,0
Kırkkale	0	0,0	0	0,0	0	0,0	4	100,0	1	50,0	1	50,0	0	0,0	2	100,0	1	50,0	1	50,0	0	0,0	0	0,0
Kırklareli	0	0,0	0	0,0	1	16,7	5	83,3	6	50,0	6	50,0	6	66,7	3	33,3	6	85,7	1	14,3	1	50,0	1	50,0
Kırşehir	0	0,0	0	0,0	1	25,0	3	75,0	7	58,3	5	41,7	4	57,1	3	42,9	4	100,0	0	0,0	0	0,0	1	100,0
Kilis	0	0,0	0	0,0	0	0,0	0	0,0	4	57,1	3	42,9	0	0,0	0	0,0	0	0,0	1	100,0	0	0,0	0	0,0
Konya	0	0,0	0	0,0	9	52,9	8	47,1	30	39,5	46	60,5	23	51,1	22	48,9	7	33,3	14	66,7	13	50,0	13	50,0
Kütahya	0	0,0	0	0,0	4	44,4	5	55,6	8	28,6	20	71,4	9	52,9	8	47,1	4	80,0	1	20,0	1	20,0	4	80,0
Malatya	0	0,0	0	0,0	8	61,5	5	38,5	33	71,7	13	28,3	27	75,0	9	25,0	8	57,1	6	42,9	3	75,0	1	25,0
Manisa	0	0,0	0	0,0	6	30,0	14	70,0	37	46,3	43	53,8	23	51,1	22	48,9	6	46,2	7	53,8	2	66,7	1	33,3
Mardin	0	0,0	0	0,0	5	62,5	3	37,5	12	75,0	4	25,0	1	25,0	3	75,0	2	100,0	0	0,0	1	33,3	2	66,7
Mersin	0	0,0	0	0,0	6	42,9	8	57,1	32	41,6	45	58,4	32	55,2	26	44,8	10	71,4	4	28,6	7	77,8	2	22,2
Muğla	0	0,0	0	0,0	13	36,1	23	63,9	83	49,1	86	50,9	82	63,6	47	36,4	43	64,2	24	35,8	53	76,8	16	23,2
Muş	0	0,0	0	0,0	5	55,6	4	44,4	19	79,2	5	20,8	12	80,0	3	20,0	2	28,6	5	71,4	2	66,7	1	33,3
Nevşehir	0	0,0	0	0,0	5	50,0	5	50,0	7	63,6	4	36,4	3	42,9	4	57,1	3	42,9	4	57,1	1	50,0	1	50,0
Niğde	0	0,0	0	0,0	7	38,9	11	61,1	12	40,0	18	60,0	8	57,1	6	42,9	5	83,3	1	16,7	3	60,0	2	40,0
Ordu	0	0,0	0	0,0	12	66,7	6	33,3	29	59,2	20	40,8	16	55,2	13	44,8	5	50,0	5	50,0	6	46,2	7	53,8
Osmaniye	0	0,0	0	0,0	1	25,0	3	75,0	9	34,6	17	65,4	8	44,4	10	55,6	2	66,7	1	33,3	1	50,0	1	50,0
Rize	0	0,0	0	0,0	5	83,3	1	16,7	4	28,6	10	71,4	8	72,7	3	27,3	3	50,0	3	50,0	3	60,0	2	40,0

(devam ediyor)

**Ek-IG.1***Tüm İllerde Kırsal Alanda Bulunan Doktora Mezunu Yetişkin Nüfusun Yaş Gruplarının Cinsiyete Göre Dağılımı (devam)***Doktora Mezunu (Kırsal)**

	18-24		25-34				35-44				45-54				55-64				55-64					
	Erkek	%	Kadın	%	Erkek	%	Kadın	%	Erkek	%	Kadın	%	Erkek	%	Kadın	%	Erkek	%	Kadın	%	Erkek	%	Kadın	%
Sakarya	0	0,0	0	0,0	6	35,3	11	64,7	20	43,5	26	56,5	25	67,6	12	32,4	10	76,9	3	23,1	2	33,3	4	66,7
Samsun	0	0,0	0	0,0	7	35,0	13	65,0	38	56,7	29	43,3	26	48,1	28	51,9	1	20,0	4	80,0	2	66,7	1	33,3
Siirt	0	0,0	0	0,0	0	0,0	1	100,0	12	63,2	7	36,8	4	80,0	1	20,0	2	66,7	1	33,3	0	0,0	2	100,0
Sinop	0	0,0	0	0,0	3	42,9	4	57,1	9	52,9	8	47,1	7	63,6	4	36,4	5	100,0	0	0,0	3	100,0	0	0,0
Sivas	0	0,0	0	0,0	1	25,0	3	75,0	17	65,4	9	34,6	14	60,9	9	39,1	5	50,0	5	50,0	2	66,7	1	33,3
Ş.ürfa	0	0,0	0	0,0	55	56,7	42	43,3	165	80,5	40	19,5	96	91,4	9	8,6	20	83,3	4	16,7	7	70,0	3	30,0
Şırnak	0	0,0	0	0,0	6	66,7	3	33,3	3	37,5	5	62,5	5	50,0	5	50,0	1	50,0	1	50,0	1	100,0	0	0,0
Tekirdağ	0	0,0	0	0,0	5	31,3	11	68,8	17	56,7	13	43,3	29	72,5	11	27,5	4	80,0	1	20,0	1	100,0	0	0,0
Tokat	0	0,0	0	0,0	7	50,0	7	50,0	20	41,7	28	58,3	16	57,1	12	42,9	3	50,0	3	50,0	4	44,4	5	55,6
Trabzon	0	0,0	0	0,0	27	49,1	28	50,9	86	56,6	66	43,4	50	71,4	20	28,6	20	74,1	7	25,9	11	68,8	5	31,3
Tunceli	0	0,0	0	0,0	1	100,0	0	0,0	1	100,0	0	0,0	0	0,0	1	100,0	0	0,0	1	100,0	0	0,0	1	100,0
Uşak	0	0,0	0	0,0	1	25,0	3	75,0	5	27,8	13	72,2	4	66,7	2	33,3	1	50,0	1	50,0	0	0,0	1	100,0
Van	0	0,0	0	0,0	19	59,4	13	40,6	65	76,5	20	23,5	75	78,1	21	21,9	29	90,6	3	9,4	5	71,4	2	28,6
Yalova	0	0,0	0	0,0	3	75,0	1	25,0	11	39,3	17	60,7	11	61,1	7	38,9	7	100,0	0	0,0	7	70,0	3	30,0
Yozgat	0	0,0	0	0,0	2	15,4	11	84,6	19	54,3	16	45,7	12	57,1	9	42,9	5	83,3	1	16,7	2	40,0	3	60,0
Zonguldak	0	0,0	0	0,0	10	32,3	21	67,7	51	49,0	53	51,0	17	50,0	17	50,0	8	80,0	2	20,0	6	85,7	1	14,3
<b>Toplam</b>	<b>0</b>	<b>0,0</b>	<b>0</b>	<b>0,0</b>	<b>419</b>	<b>42,1</b>	<b>577</b>	<b>57,9</b>	<b>1.704</b>	<b>52,8</b>	<b>1.522</b>	<b>47,2</b>	<b>1.363</b>	<b>63,5</b>	<b>782</b>	<b>36,5</b>	<b>541</b>	<b>67,2</b>	<b>264</b>	<b>32,8</b>	<b>336</b>	<b>66,1</b>	<b>172</b>	<b>33,9</b>

## Ek-IG.2

## Tüm İllerde Kentsel Alanda Bulunan Doktora Mezunu Yetişkin Nüfusun Yaş Gruplarının Cinsiyete Göre Dağılımı

	Doktora Mezunu (Kentsel)																							
	18-24				25-34				35-44				45-54				55-64				55-64			
	Erkek	%	Kadın	%	Erkek	%	Kadın	%	Erkek	%	Kadın	%	Erkek	%	Kadın	%	Erkek	%	Kadın	%	Erkek	%	Kadın	%
Adana	0	0,0	0	0,0	94	43,1	124	56,9	528	52,4	480	47,6	574	64,4	317	35,58	247	74,17	86	25,83	138	83,1	28	16,9
Adıyaman	0	0,0	0	0,0	38	60,3	25	39,7	99	65,1	53	34,9	59	74,7	20	25,3	13	68,4	6	31,6	3	75,0	1	25,0
Afyon	0	0,0	0	0,0	46	63,0	27	37,0	222	66,1	114	33,9	123	80,9	29	19,1	36	78,3	10	21,7	7	63,6	4	36,4
Ağrı	0	0,0	0	0,0	22	50,0	22	50,0	41	67,2	20	32,8	25	69,4	11	30,6	10	66,7	5	33,3	6	60,0	4	40,0
Aksaray	0	0,0	0	0,0	22	51,2	21	48,8	116	65,9	60	34,1	38	82,6	8	17,4	13	68,4	6	31,6	3	42,9	4	57,1
Amasya	0	0,0	0	0,0	15	40,5	22	59,5	40	50,6	39	49,4	28	70,0	12	30,0	12	66,7	6	33,3	7	87,5	1	12,5
Ankara	0	0,0	0	0,0	625	42,7	838	57,3	3.724	52,0	3.434	48,0	4.105	62,0	2.520	38,0	2.208	65,4	1.167	34,6	1.693	71,5	674	28,5
Antalya	0	0,0	0	0,0	94	43,7	121	56,3	583	56,5	448	43,5	496	66,8	247	33,2	230	80,7	55	19,3	125	76,2	39	23,8
Ardahan	0	0,0	0	0,0	7	63,6	4	36,4	11	91,7	1	8,3	5	100,0	0	0,0	0	0,0	0	0,0	0	0,0	0	0,0
Artvin	0	0,0	0	0,0	8	53,3	7	46,7	35	74,5	12	25,5	10	66,7	5	33,3	8	88,9	1	11,1	3	75,0	1	25,0
Aydın	0	0,0	0	0,0	47	52,8	42	47,2	279	55,5	224	44,5	218	69,6	95	30,4	72	73,5	26	26,5	34	70,8	14	29,2
Balıkesir	0	0,0	0	0,0	52	49,1	54	50,9	273	60,1	181	39,9	201	72,0	78	28,0	87	85,3	15	14,7	34	68,0	16	32,0
Bartın	0	0,0	0	0,0	13	65,0	7	35,0	40	76,9	12	23,1	20	76,9	6	23,1	4	80,0	1	20,0	6	100,0	0	0,0
Batman	0	0,0	0	0,0	25	56,8	19	43,2	77	69,4	34	30,6	24	75,0	8	25,0	12	92,3	1	7,7	3	100,0	0	0,0
Bayburt	0	0,0	0	0,0	5	83,3	1	16,7	8	66,7	4	33,3	4	66,7	2	33,3	1	50,0	1	50,0	0	0,0	1	100,0
Bilecik	0	0,0	0	0,0	14	41,2	20	58,8	32	52,5	29	47,5	21	67,7	10	32,3	8	88,9	1	11,1	1	100,0	0	0,0
Bingöl	0	0,0	0	0,0	13	76,5	4	23,5	39	78,0	11	22,0	27	81,8	6	18,2	2	100,0	0	0,0	2	100,0	0	0,0
Bitlis	0	0,0	0	0,0	24	60,0	16	40,0	26	63,4	15	36,6	11	68,8	5	31,3	2	50,0	2	50,0	2	66,7	1	33,3
Bolu	0	0,0	0	0,0	25	51,0	24	49,0	110	57,9	80	42,1	65	73,0	24	27,0	22	88,0	3	12,0	7	63,6	4	36,4
Burdur	0	0,0	0	0,0	19	63,3	11	36,7	80	61,1	51	38,9	43	75,4	14	24,6	12	75,0	4	25,0	4	80,0	1	20,0
Bursa	0	0,0	0	0,0	100	42,7	134	57,3	699	56,3	542	43,7	618	65,1	331	34,9	258	79,9	65	20,1	178	79,8	45	20,2

(devam ediyor)

**Ek-IG.2***Tüm İllerde Kentsel Alanda Bulunan Doktora Mezunu Yetişkin Nüfusun Yaş Gruplarının Cinsiyete Göre Dağılımı (devam)***Doktora Mezunu (Kentsel)**

	18-24				25-34				35-44				45-54				55-64				55-64			
	Erkek	%	Kadın	%	Erkek	%	Kadın	%	Erkek	%	Kadın	%	Erkek	%	Kadın	%	Erkek	%	Kadın	%	Erkek	%	Kadın	%
Çanakkale	0	0,0	0	0,0	38	65,5	20	34,5	188	63,1	110	36,9	107	68,2	50	31,8	46	88,5	6	11,5	18	58,1	13	41,9
Çankırı	0	0,0	0	0,0	22	66,7	11	33,3	60	73,2	22	26,8	19	79,2	5	20,8	8	88,9	1	11,1	3	75,0	1	25,0
Çorum	0	0,0	0	0,0	15	30,6	34	69,4	112	64,7	61	35,3	65	75,6	21	24,4	17	73,9	6	26,1	4	50,0	4	50,0
Denizli	0	0,0	0	0,0	55	47,4	61	52,6	337	59,1	233	40,9	268	77,2	79	22,8	81	80,2	20	19,8	28	96,6	1	3,4
Diyarbakır	0	0,0	0	0,0	74	54,8	61	45,2	435	72,7	163	27,3	301	79,6	77	20,4	96	82,8	20	17,2	29	80,6	7	19,4
Düzce	0	0,0	0	0,0	25	55,6	20	44,4	95	65,1	51	34,9	44	71,0	18	29,0	17	70,8	7	29,2	2	50,0	2	50,0
Edirne	0	0,0	0	0,0	31	45,6	37	54,4	185	53,6	160	46,4	173	66,0	89	34,0	77	74,8	26	25,2	26	76,5	8	23,5
Elazığ	0	0,0	0	0,0	65	59,1	45	40,9	344	68,1	161	31,9	299	80,6	72	19,4	110	89,4	13	10,6	16	94,1	1	5,9
Erzincan	0	0,0	0	0,0	28	73,7	10	26,3	70	72,2	27	27,8	45	84,9	8	15,1	18	90,0	2	10,0	4	80,0	1	20,0
Erzurum	0	0,0	0	0,0	86	52,8	77	47,2	545	71,4	218	28,6	411	81,1	96	18,9	156	88,1	21	11,9	45	81,8	10	18,2
Eskişehir	0	0,0	0	0,0	97	46,2	113	53,8	562	52,5	509	47,5	467	62,1	285	37,9	244	72,0	95	28,0	102	76,1	32	23,9
Gaziantep	0	0,0	0	0,0	92	46,9	104	53,1	393	59,1	272	40,9	310	74,7	105	25,3	94	87,0	14	13,0	38	77,6	11	22,4
Giresun	0	0,0	0	0,0	15	53,6	13	46,4	76	65,0	41	35,0	53	76,8	16	23,2	15	88,2	2	11,8	9	69,2	4	30,8
Gümüşhane	0	0,0	0	0,0	17	56,7	13	43,3	59	81,9	13	18,1	23	88,5	3	11,5	4	80,0	1	20,0	3	60,0	2	40,0
Hakkari	0	0,0	0	0,0	9	52,9	8	47,1	13	68,4	6	31,6	11	84,6	2	15,4	3	75,0	1	25,0	3	100,0	0	0,0
Hatay	0	0,0	0	0,0	47	51,1	45	48,9	272	64,0	153	36,0	146	73,4	53	26,6	46	70,8	19	29,2	20	66,7	10	33,3
Iğdır	0	0,0	0	0,0	6	50,0	6	50,0	21	70,0	9	30,0	27	90,0	3	10,0	3	100,0	0	0,0	4	100,0	0	0,0
Isparta	0	0,0	0	0,0	48	49,0	50	51,0	381	66,7	190	33,3	271	82,4	58	17,6	70	92,1	6	7,9	30	88,2	4	11,8
İstanbul	3	50,0	3	50,0	1.406	46,1	1.643	53,9	5.872	52,4	5.334	47,6	5.918	60,9	3.792	39,1	3.330	67,1	1.633	32,9	2.913	71,6	1.154	28,4
İzmir	0	0,0	0	0,0	295	40,3	437	59,7	1.639	50,1	1.635	49,9	1.782	60,3	1.171	39,7	983	66,1	504	33,9	768	73,8	272	26,2
K.maraş	0	0,0	0	0,0	36	43,4	47	56,6	256	70,1	109	29,9	199	85,0	35	15,0	40	85,1	7	14,9	22	91,7	2	8,3
Karabük	0	0,0	0	0,0	20	64,5	11	35,5	109	71,7	43	28,3	61	85,9	10	14,1	15	78,9	4	21,1	4	80,0	1	20,0

(devam ediyor)

**Ek-IG.2***Tüm İllerde Kentsel Alanda Bulunan Doktora Mezunu Yetişkin Nüfusun Yaş Gruplarının Cinsiyete Göre Dağılımı (devam)***Doktora Mezunu (Kentsel)**

	18-24				25-34				35-44				45-54				55-64				55-64			
	Erkek	%	Kadın	%	Erkek	%	Kadın	%	Erkek	%	Kadın	%	Erkek	%	Kadın	%	Erkek	%	Kadın	%	Erkek	%	Kadın	%
Karaman	0	0,0	0	0,0	13	59,1	9	40,9	47	70,1	20	29,9	27	71,1	11	28,9	1	50,0	1	50,0	6	100,0	0	0,0
Kars	0	0,0	0	0,0	31	64,6	17	35,4	91	72,2	35	27,8	56	86,2	9	13,8	8	88,9	1	11,1	2	100,0	0	0,0
Kastamonu	0	0,0	0	0,0	13	50,0	13	50,0	68	67,3	33	32,7	33	70,2	14	29,8	11	78,6	3	21,4	10	50,0	10	50,0
Kayseri	0	0,0	0	0,0	87	44,8	107	55,2	531	60,5	347	39,5	375	73,0	139	27,0	190	88,8	24	11,2	41	91,1	4	8,9
Kırıkkale	0	0,0	0	0,0	15	65,2	8	34,8	110	71,4	44	28,6	41	74,5	14	25,5	16	76,2	5	23,8	2	40,0	3	60,0
Kırklareli	0	0,0	0	0,0	17	56,7	13	43,3	53	67,9	25	32,1	33	67,3	16	32,7	20	83,3	4	16,7	10	90,9	1	9,1
Kırşehir	0	0,0	0	0,0	13	41,9	18	58,1	66	69,5	29	30,5	41	74,5	14	25,5	11	91,7	1	8,3	5	83,3	1	16,7
Kilis	0	0,0	0	0,0	10	76,9	3	23,1	43	75,4	14	24,6	18	66,7	9	33,3	4	80,0	1	20,0	5	83,3	1	16,7
Kocaeli	0	0,0	0	0,0	115	47,1	129	52,9	494	52,3	451	47,7	398	67,8	189	32,2	124	68,1	58	31,9	73	73,7	26	26,3
Konya	0	0,0	0	0,0	125	46,3	145	53,7	858	63,2	500	36,8	762	77,7	219	22,3	304	82,4	65	17,6	99	81,1	23	18,9
Kütahya	0	0,0	0	0,0	53	57,0	40	43,0	191	69,5	84	30,5	104	81,3	24	18,8	34	82,9	7	17,1	9	69,2	4	30,8
Malatya	0	0,0	0	0,0	53	56,4	41	43,6	291	64,8	158	35,2	227	78,5	62	21,5	75	89,3	9	10,7	9	90,0	1	10,0
Manisa	0	0,0	0	0,0	47	41,6	66	58,4	247	60,0	165	40,0	212	76,3	66	23,7	71	83,5	14	16,5	25	75,8	8	24,2
Mardin	0	0,0	0	0,0	22	46,8	25	53,2	64	71,9	25	28,1	26	74,3	9	25,7	14	77,8	4	22,2	1	33,3	2	66,7
Mersin	0	0,0	0	0,0	56	40,0	84	60,0	383	54,0	326	46,0	305	66,2	156	33,8	86	75,4	28	24,6	64	79,0	17	21,0
Muğla	0	0,0	0	0,0	31	49,2	32	50,8	193	61,1	123	38,9	164	71,6	65	28,4	67	77,0	20	23,0	34	69,4	15	30,6
Muş	0	0,0	0	0,0	10	45,5	12	54,5	30	81,1	7	18,9	15	78,9	4	21,1	4	80,0	1	20,0	1	100,0	0	0,0
Nevşehir	0	0,0	0	0,0	17	41,5	24	58,5	66	65,3	35	34,7	44	88,0	6	12,0	9	75,0	3	25,0	2	66,7	1	33,3
Niğde	0	0,0	0	0,0	16	42,1	22	57,9	144	75,0	48	25,0	71	81,6	16	18,4	26	100,0	0	0,0	6	100,0	0	0,0
Ordu	0	0,0	0	0,0	25	43,1	33	56,9	137	55,0	112	45,0	95	84,1	18	15,9	20	76,9	6	23,1	14	93,3	1	6,7
Osmaniye	0	0,0	0	0,0	24	61,5	15	38,5	62	64,6	34	35,4	34	66,7	17	33,3	12	85,7	2	14,3	5	41,7	7	58,3
Rize	0	0,0	0	0,0	25	67,6	12	32,4	109	74,7	37	25,3	54	74,0	19	26,0	17	85,0	3	15,0	5	100,0	0	0,0

(devam ediyor)

## Ek-IG.2

*Tüm İllerde Kentsel Alanda Bulunan Doktora Mezunu Yetişkin Nüfusun Yaş Gruplarının Cinsiyete Göre Dağılımı (devam)*

## Doktora Mezunu (Kentsel)

	18-24		25-34				35-44				45-54				55-64				55-64					
	Erkek	%	Kadın	%	Erkek	%	Kadın	%	Erkek	%	Kadın	%	Erkek	%	Kadın	%	Erkek	%	Kadın	%	Erkek	%	Kadın	%
Sakarya	0	0,0	0	0,0	87	58,8	61	41,2	335	63,8	190	36,2	272	77,9	77	22,1	107	87,7	15	12,3	29	82,9	6	17,1
Samsun	0	0,0	0	0,0	75	39,1	117	60,9	432	58,5	307	41,5	393	76,5	121	23,5	156	85,7	26	14,3	55	80,9	13	19,1
Siirt	0	0,0	0	0,0	13	46,4	15	53,6	34	68,0	16	32,0	18	69,2	8	30,8	6	100,0	0	0,0	1	50,0	1	50,0
Sinop	0	0,0	0	0,0	9	47,4	10	52,6	29	56,9	22	43,1	17	73,9	6	26,1	10	76,9	3	23,1	1	100,0	0	0,0
Sivas	0	0,0	0	0,0	56	52,3	51	47,7	236	62,3	143	37,7	207	73,7	74	26,3	71	85,5	12	14,5	20	71,4	8	28,6
Ş. urfa	0	0,0	0	0,0	78	46,4	90	53,6	152	67,0	75	33,0	121	78,6	33	21,4	35	81,4	8	18,6	15	75,0	5	25,0
Şırnak	0	0,0	0	0,0	13	59,1	9	40,9	33	76,7	10	23,3	15	93,8	1	6,3	5	71,4	2	28,6	3	100,0	0	0,0
Tekirdağ	0	0,0	0	0,0	23	45,1	28	54,9	176	55,9	139	44,1	152	70,4	64	29,6	56	83,6	11	16,4	22	75,9	7	24,1
Tokat	0	0,0	0	0,0	37	60,7	24	39,3	166	69,5	73	30,5	126	87,5	18	12,5	29	78,4	8	21,6	8	57,1	6	42,9
Trabzon	0	0,0	0	0,0	63	52,9	56	47,1	282	60,5	184	39,5	300	78,3	83	21,7	114	88,4	15	11,6	38	90,5	4	9,5
Tunceli	0	0,0	0	0,0	11	57,9	8	42,1	24	77,4	7	22,6	9	81,8	2	18,2	3	100,0	0	0,0	1	33,3	2	66,7
Uşak	0	0,0	0	0,0	16	47,1	18	52,9	104	68,9	47	31,1	62	78,5	17	21,5	13	76,5	4	23,5	2	66,7	1	33,3
Van	0	0,0	0	0,0	37	56,9	28	43,1	174	69,6	76	30,4	128	85,9	21	14,1	22	84,6	4	15,4	6	100,0	0	0,0
Yalova	0	0,0	0	0,0	8	44,4	10	55,6	52	74,3	18	25,7	37	77,1	11	22,9	11	91,7	1	8,3	12	75,0	4	25,0
Yozgat	0	0,0	0	0,0	25	56,8	19	43,2	91	72,2	35	27,8	37	74,0	13	26,0	10	100,0	0	0,0	3	60,0	2	40,0
Zonguldak	0	0,0	0	0,0	24	45,3	29	54,7	112	64,0	63	36,0	71	70,3	30	29,7	35	81,4	8	18,6	12	80,0	3	20,0
<b>Toplam</b>	<b>3</b>	<b>50,0</b>	<b>3</b>	<b>50,0</b>	<b>5.228</b>	<b>47,2</b>	<b>5.850</b>	<b>52,8</b>	<b>25.796</b>	<b>57,0</b>	<b>19.421</b>	<b>43,0</b>	<b>22.815</b>	<b>66,5</b>	<b>11.471</b>	<b>33,5</b>	<b>10.537</b>	<b>71,3</b>	<b>4.246</b>	<b>28,7</b>	<b>7.003</b>	<b>73,2</b>	<b>2.565</b>	<b>26,8</b>

## ÖZGEÇMİŞ

**Adı ve Soyadı:** S. Özben Kocakurt

**Doğum Tarihi:** 22/12/1976

**İletişim Bilgileri:** 0536 580 06 70

**E-Posta Adresi:** [ozkoc2@yahoo.com](mailto:ozkoc2@yahoo.com)

**Öğrenim Durumu:** Lisans (Hacettepe Üniversitesi Ev Ekonomisi Yüksekokul-Ev Ekonomisi Bölümü (2002)

### İş Deneyimleri:

**1995-1997** Likom Yazılım A.Ş. (Yazılım Kalite Kontrol Sorumlusu)

**2002-2007** Hacettepe Üniversitesi İktisadi ve İdari Bilimler Fakültesi-Aile ve Tüketici Bilimleri Bölümü (Araştırma Görevlisi)

**2007-2008** Milangaz A.Ş. (Parekende Satış Eğitim Sorumlusu)

**2008-2010** Beyaz Filo A.Ş. (Satış Destek Eğitim Uzmanı)

**2011-2014** Türk Telekom A.Ş. (Kurumsal Satış Yöneticisi)