



İstanbul
GEDİK
Üniversitesi

TÜRKİYE CUMHURİYETİ

GEDİK ÜNİVERSİTESİ

SOSYAL BİLİMLERİ ENSTİTÜSÜ

**İŞ SAĞLIĞI ve GÜVENLİĞİ HİZMETLERİNDE İŞ GÜVENLİĞİ
UZMANLARININ ROLÜ, ALGI ve BEKLENTİLERİ**

LÜTFİYE KÜÇÜK

YÜKSEK LİSANS TEZİ

İŞ SAĞLIĞI ve GÜVENLİĞİ ANABİLİM DALI

DANIŞMAN

PROF. DR. GÜNAY KOCASOY

2016-İSTANBUL

T.C.
GEDİK ÜNİVERSİTESİ
SOSYAL BİLİMLERİ ENSTİTÜSÜ

TEZ ONAYI

Enstitümüzün İş Sağlığı ve Güvenliği Anabilim Dalı 151212004 numaralı öğrencisi Lütfiye KÜÇÜK'ün hazırladığı “İş Sağlığı ve Güvenliği Hizmetlerinde İş Güvenliği Uzmanlarının Rolü, Algı ve Beklentileri” başlıklı Yüksek Lisans tezi ile ilgili Tez Savunma Sınavı, Lisansüstü Eğitim-Öğretim ve Sınav Yönetmeliği uyarınca 02/02/2017 Perşembe günü saat 10:30'da yapılmış, tezin onayına OY BİRLİĞİYLE karar verilmiştir.

Başkan : Prof. Dr. Günay KOCASOY

Üye : Prof. Dr. Selahattin DÖNMEZ

Üye : Yrd. Doç. Dr. Elçin YILMAZ

ONAY:

Bu tezin kabulü, Enstitü Yönetim Kurulu'nun/...../20..... tarih ve sayılı kararı ile onaylanmıştır.

...../...../20.....

Müdür
(Ünvanı, Adı Soyadı)

BEYAN

Bu tez çalışmasının kendi çalışmam olduğunu, tezin planlanmasından yazımına kadar bütün safhalarda etik dışı davranışımın olmadığını, bu tezdeki bütün bilgileri akademik ve etik kurallar içinde elde ettiğimi, bu tez çalışmayla elde edilmeyen bütün bilgi ve yorumlara kaynak gösterdiğimi ve bu kaynakları da kaynaklar listesine aldığımı, yine bu tezin çalışılması ve yazımı sırasında patent ve telif haklarını ihlal edici bir davranışımın olmadığını beyan ederim.

Lütfiye Küçük

İmza

TEŞEKKÜR

Çalışma boyunca bilgi ve deneyimleri ile yol gösteren danışman hocam Prof. Dr. Günay KOCASOY'a ve desteklerini esirgemeyen Yrd. Doç. Dr. Hasan Tahsin KALAYCI'ya sonsuz teşekkür ederim.

Her konuda bana destek olan ailem Songül KÜÇÜK, Nur KÜÇÜK, Ali KÜÇÜK ve Muharrem KÜÇÜK'e sonsuz teşekkür ederim.

Umutcan, Barış, Serdar, Senem ve Sevda'ya sonsuz teşekkür ederim.

Tez çalışması boyunca desteklerini esirgemeyen çalışmakta olduğum şirket yöneticileri Selim YENER ve Ümit Y. SÖNMEZ'e sonsuz teşekkür ederim.



İÇİNDEKİLER

KISALTMALAR ve SİMGELER	xvii
ÖZET	xviii
ABSTRACT.....	1
BÖLÜM 1	3
1. GİRİŞ ve AMAÇ	3
BÖLÜM 2	6
2. GENEL BİLGİLER	6
2.2. İş Sağlığı ve Güvenliği Kavramının Tarihsel Gelişimi	6
2.2.1. İş Sağlığı ve Güvenliği Kavramının Dünyadaki Tarihsel Gelişimi	6
2.2.2. İş Sağlığı ve Güvenliği Kavramının Türkiyedeki Tarihsel Gelişimi	7
2.3. İş Sağlığı ve Güvenliği Mevzuatında Yer Alan Temel Kavramlar	8
BÖLÜM 3	10
3. GEREÇ ve YÖNTEM.....	10
3.1. Araştırma Hakkında Genel Bilgiler	10
3.1.1. Araştırmanın Amacı, Önemi ve Kapsamı	10
3.1.2. Araştırmanın Metodu	10
3.1.3. Araştırmanın Varsayımları ve Kısıtları.....	11
3.1.4. Araştırmanın Zaman Aralığı	11
3.1.5. Araştırmanın Analiz Yöntemi	11
3.1.6 Anket İçereği.....	11
BÖLÜM 4	15
4. BULGULAR.....	15
4.2.1. Genel Bilgiler Hakkında Bulgular	16
4.2.1.1. Cinsiyetiniz Nedir? Sorusu İçin Bulgular	16
4.2.1.2. Yaşınız Nedir? Sorusu İçin Bulgular	17
4.2.1.3. Mezuniyet Durumunuz Nedir? Sorusu İçin Bulgular	18
4.2.1.5. Sertifika Bilginiz Nedir? Sorusu İçin Bulgular	20
4.2.2. Çalışma Bilgileri ve Koşulları Hakkında Bulgular	21
4.2.2.1. Çalışma Durumunuz Nedir? Sorusu İçin Bulgular	21
4.2.2.2. İş güvenliği uzmanı olarak mı çalışıyorsunuz? Sorusu İçin Bulgular.....	22

4.2.2.3. İş güvenliği uzmanı olarak çalışıyorsanız aşağıdaki alanlardan hangisinde çalışıyorsunuz? Sorusu İçin Bulgular	23
4.2.2.5. İş güvenliği uzmanı olarak özel sektörde çalışıyorsanız sektörünüz nedir? Sorusu İçin Bulgular	25
İş güvenliği uzmanı olarak özel sektörde çalışıyorsanız sektörünüz nedir? sorusu için bulgular Tablo 10 ve Şekil 28, Şekil 29., Şekil 30 grafiklerinde incelenmiştir.	25
4.2.2.7. Fazla mesai yapıyor musunuz? Sorusu İçin Bulgular	27
4.2.2.9. Aylık kazanç durumunuz nedir? Sorusu İçin Bulgular	29
4.2.2.10. İşyerinde iş kazası ile karşılaştınız mı? Sorusu İçin Bulgular.....	30
4.2.2.11. İşyerinizde meslek hastalığı ile karşılaştınız mı? Sorusu İçin Bulgular.....	31
İşyerinizde meslek hastalığı ile karşılaştınız mı? sorusu için bulgular Tablo 16 ve Şekil 46, Şekil 47, Şekil 48 grafiklerinde incelenmiştir.	31
4.2.2.12. İş sağlığı ve güvenliği sektöründe neden çalışıyorsunuz? Sorusu İçin Bulgular	32
4.2.2.13. Görev yaptığınız işyerinde/ işyerlerinde gerekli İSG tedbirlerinin yeterli seviyede alındığını düşünüyorsunuz? Sorusu İçin Bulgular	33
4.2.2.15. Noter onaylı defteri kullanıyor musunuz? Sorusu İçin Bulgular	35
4.2.2.16. Noter onaylı defteri kullanmıyorsanız, sebebi sizce nedir? Sorusu İçin Bulgular.....	36
4.2.2.17. Olası durumlarda alınmayan tedbirleri devlet kurumlarına bildirir misiniz? Sorusu İçin Bulgular	37
4.2.2.19. Sizce iş güvenliği uzmanları maaşını kimden almalıdır? Sorusu İçin Bulgular	39
4.2.2.20. Cinsiyet farklılığının saha çalışmalarında herhangi bir ayrımcılığa neden olabileceğini düşünüyor musunuz? Sorusu İçin Bulgular.....	40
4.2.2.21. Evet ise ne tür bir ayrımcılık? (Diğer ise lütfen belirtiniz) Sorusu İçin Bulgular	41
4.2.2.23. Yapılan risk analizlerinin kazaları ve/veya meslek hastalıklarını engellediğini düşünüyor musunuz? Sorusu İçin Bulgular	43
4.2.2.24. İSG eğitimlerinin mevzuata uygun şekilde verildiğini düşünüyor musunuz? Sorusu İçin Bulgular	44
4.2.2.25. Mevzuatta yer alan İSG eğitimlerinin süresi sizce yeterli mi? Sorusu İçin Bulgular.....	45
4.2.2.26. Çalıştığınız firmada iş kazası ile karşılaşma sıklığınız nedir? Sorusu İçin Bulgular.....	46
4.2.2.27. Bildirimde bulunmadığınız iş kazası oldu mu? Sorusu İçin Bulgular	47
4.2.2.28. İSG çalışmalarında İSG etiğine aykırı olduğunu düşündüğünüz bir şey yaptınız mı? Sorusu İçin Bulgular	48

4.2.2.30. İSG çalışmalarında vicdanın yeri var mıdır? Sorusu İçin Bulgular	50
4.2.2.31. Bildirimde bulunmadığınız iş kazası olduysa, sebebi nedir? Sorusu İçin Bulgular.....	51
4.2.3.1. İş güvenliği uzmanlık temel eğitiminizi aldığınız kurumun kategorisi nedir? Sorusu İçin Bulgular	52
4.2.3.3. İş güvenliği uzmanlık temel eğitimindeki eğiticiler hakkında görüşleriniz nelerdir? Sorusu İçin Bulgular	54
4.2.3.4. İş güvenliği uzmanlık temel eğitimi süresi hakkında görüşleriniz nelerdir? Sorusu İçin Bulgular	55
4.2.3.5. Uygulamalı staj eğitimi sizce yararlı mı? Sorusu İçin Bulgular	56
4.2.3.6. Uygulamalı staj eğitimi süresi ve uygulaması sizce yeterli mi? Sorusu İçin Bulgular.....	57
4.2.4.1. Ülkemizdeki İSG Mevzuatı sizce yeterli mi? Sorusu İçin Bulgular	58
4.2.4.3. İSG Mevzuatı sizce Türkiye için uygulanabilir mi? Sorusu İçin Bulgular	60
4.2.4.4. İSG Mevzuatının atıfta bulunduğu standartlara erişim sağlayabiliyor musunuz? Sorusu İçin Bulgular	61
4.2.4.5. İSG mevzuatını nereden takip ediyorsunuz? (Diğer ise lütfen belirtiniz) Sorusu İçin Bulgular	62
4.3.1. Genel Bilgiler Hakkında Değerlendirme	63
4.3.1.1' Cinsiyetiniz nedir? Sorusu İçin Değerlendirme.....	63
4.3.1.2. Yaşınız nedir? Sorusu İçin Değerlendirme	63
4.3.1.3. Mezuniyet Durumunuz Nedir? Sorusu İçin Değerlendirme	63
4.3.1.4. Lisans mezunu iseniz, branşınız nedir? Sorusu İçin Değerlendirme	64
4.3.1.5. Sertifika Bilginiz Nedir? Sorusu İçin Değerlendirme	64
4.3.2. Çalışma Bilgileri ve Koşulları Hakkında Değerlendirme	64
4.3.2.1. Çalışma Durumunuz Nedir? Sorusu İçin Değerlendirme	64
4.3.2.2. İş güvenliği uzmanı olarak mı çalışıyorsunuz? Sorusu İçin Değerlendirme.....	65
4.3.2.3. İş güvenliği uzmanı olarak çalışıyorsanız aşağıdaki alanlardan hangisinde çalışıyorsunuz? Sorusu İçin Değerlendirme.....	65
4.3.2.4. Özel sektör çalışanı iseniz çalıştığınız yer OSGB midir? Sorusu İçin Değerlendirme.....	66
4.3.2.5. İş güvenliği uzmanı olarak özel sektörde çalışıyorsanız sektörünüz nedir? Sorusu İçin Değerlendirme	66
4.3.2.6. Görevlendirme şekliniz nedir? Sorusu İçin Değerlendirme	66
4.3.2.7. Fazla mesai yapıyor musunuz? Sorusu İçin Değerlendirme	67
4.3.2.8. İşyerinizde iş güvenliği uzmanlığı dışında başka bir iş yapıyor musunuz? Sorusu İçin Değerlendirme	67

4.3.2.9. Aylık kazanç durumunuz nedir? Sorusu İçin Değerlendirme	67
4.3.2.10. İşyerinde iş kazası ile karşılaştınız mı? Sorusu İçin Değerlendirme.....	68
4.3.2.11. İşyerinizde meslek hastalığı ile karşılaştınız mı? Sorusu İçin Değerlendirme	68
4.3.2.12. İş sağlığı ve güvenliği sektöründe neden çalışıyorsunuz? Sorusu İçin Değerlendirme.....	69
4.3.2.13. Görev yaptığınız işyerinde/ işyerlerinde gerekli İSG tedbirlerinin yeterli seviyede alındığını düşünüyorsunuz? Sorusu İçin Değerlendirme	69
4.3.2.14. İşyerinizde yeterli seviyede İSG tedbirlerini alınmıyorsa sebebi nedir? Sorusu İçin Değerlendirme	70
4.3.2.15. Noter onaylı defteri kullanıyor musunuz? Sorusu İçin Değerlendirme	70
4.3.2.16. Noter onaylı defteri kullanmıyorsanız, sebebi sizce nedir? Sorusu İçin Değerlendirme.....	70
4.3.2.17. Olası durumlarda alınmayan tedbirleri devlet kurumlarına bildirir misiniz? Sorusu İçin Değerlendirme	71
4.3.2.18. Bugüne kadar bildirdiyseniz kaç kere bildirimde bulundunuz? Sorusu İçin Değerlendirme.....	71
4.3.2.19. Sizce iş güvenliği uzmanları maaşını kimden almalıdır? Sorusu İçin Değerlendirme.....	72
4.3.2.20. Cinsiyet farklılığının saha çalışmalarında herhangi bir ayrımcılığa neden olabileceğini düşünüyor musunuz? Sorusu İçin Değerlendirme.....	72
4.3.2.21. Evet ise ne tür bir ayrımcılık? (Diğer ise lütfen belirtiniz) Sorusu İçin Değerlendirme.....	73
4.3.2.22. İSG Kurulunun etkili olduğunu düşünüyor musunuz? Sorusu İçin Değerlendirme.....	73
4.3.2.23. Yapılan risk analizlerinin kazaları ve/veya meslek hastalıklarını engellediğini düşünüyor musunuz? Sorusu İçin Değerlendirme	73
4.3.2.24. İSG eğitimlerinin mevzuata uygun şekilde verildiğini düşünüyor musunuz? Sorusu İçin Değerlendirme	74
4.3.2.25. Mevzuatta yer alan İSG eğitimlerinin süresi sizce yeterli mi? Sorusu İçin Değerlendirme.....	74
4.3.2.26. Çalıştığınız firmada iş kazası ile karşılaşma sıklığınız nedir? Sorusu İçin Değerlendirme.....	75
4.3.2.27. Bildirimde bulunmadığınız iş kazası oldu mu? Sorusu İçin Değerlendirme... 75	
4.3.2.28. İSG çalışmalarında İSG etiğine aykırı olduğunu düşündüğünüz bir şey yaptınız mı? Sorusu İçin Değerlendirme	76
4.3.2.29. Evet ise, nedir? (Diğer ise lütfen belirtiniz) Sorusu İçin Değerlendirme.....	76
4.3.2.30. İSG çalışmalarında vicdanın yeri var mıdır? Sorusu İçin Değerlendirme	76

4.3.2.31. Bildirimde bulunmadığınız iş kazası olduysa, sebebi nedir? Sorusu İçin Değerlendirme.....	77
4.3.3. İş Güvenliği Uzmanı Temel Eğitimi ve Stajı Hakkında Değerlendirme.....	77
4.3.3.1. İş güvenliği uzmanlık temel eğitiminizi aldığınız kurumun kategorisi nedir? Sorusu İçin Değerlendirme	77
4.3.3.2. İş güvenliği uzmanlık temel eğitimi içeriği hakkında görüşleriniz nelerdir? Sorusu İçin Değerlendirme	77
4.3.3.3. İş güvenliği uzmanlık temel eğitimindeki eğiticiler hakkında görüşleriniz nelerdir? Sorusu İçin Değerlendirme	78
4.3.3.4. İş güvenliği uzmanlık temel eğitimi süresi hakkında görüşleriniz nelerdir? Sorusu İçin Değerlendirme	78
4.3.3.5. Uygulamalı staj eğitimi sizce yararlı mı? Sorusu İçin Değerlendirme	79
4.3.3.6. Uygulamalı staj eğitimi süresi ve uygulaması sizce yeterli mi? Sorusu İçin Değerlendirme.....	79
4.3.4. İSG Mevzuatı Hakkında Değerlendirme.....	80
4.3.4.1. Ülkemizdeki İSG Mevzuatı sizce yeterli mi? Sorusu İçin Değerlendirme	80
4.3.4.2. İSG Mevzuatı sizce Türkiye için gerçekçi mi? Sorusu İçin Değerlendirme.....	80
4.3.4.3. İSG Mevzuatı sizce Türkiye için uygulanabilir mi? Sorusu İçin Değerlendirme	80
4.3.4.4. İSG Mevzuatının atıfta bulunduğu standartlara erişim sağlayabiliyor musunuz? Sorusu İçin Değerlendirme	81
4.3.4.5. İSG mevzuatını nereden takip ediyorsunuz? (Diğer ise lütfen belirtiniz) Sorusu İçin Değerlendirme	81
BÖLÜM 5	82
5. TARTIŞMA ve SONUÇ	82
KAYNAKLAR	85
EKLER	87
EK 1	87
EK 2	88
ÖZGEÇMİŞ	94

TABLolar LİSTESİ

Tablo 1. ‘Cinsiyetiniz nedir? sorusuna cevap verenler tablosu.....	16
Tablo 2. ‘Yaşınız nedir? sorusuna cevap verenler tablosu.....	17
Tablo 3. ‘Mezuniyet durumunuz nedir?’ sorusuna cevap verenler tablosu	18
Tablo 4. ‘Lisans mezunu iseniz, branşınız nedir?’ sorusuna cevap verenler tablosu.....	19
Tablo 5. ‘Sertifika bilginiz nedir?’ sorusuna cevap verenler tablosu.....	20
Tablo 6. ‘Çalışma durumunuz nedir?’ sorusuna cevap verenler tablosu	21
Tablo 7. ‘İş güvenliği uzmanı olarak mı çalışıyorsunuz?’ sorusuna cevap verenler tablosu .	22
Tablo 8. ‘İş güvenliği uzmanı olarak çalışıyorsanız aşağıdaki alanlardan hangisinde çalışıyorsunuz?’ sorusuna cevap verenler tablosu	23
Tablo 9. ‘Özel sektör çalışanı iseniz çalıştığınız yer OSGB midir?’ sorusuna cevap verenler tablosu	24
Tablo 10. ‘İş güvenliği uzmanı olarak özel sektörde çalışıyorsanız sektörünüz nedir?’ sorusuna cevap verenler tablosu	25
Tablo 11. ‘Görevlendirme şekliniz nedir?’ sorusuna cevap verenler tablosu	26
Tablo 12. Fazla mesai yapıyor musunuz? sorusuna cevap verenler tablosu.....	27
Tablo 13. ‘İşyerinizde iş güvenliği uzmanlığı dışında başka bir iş yapıyor musunuz?’ sorusuna cevap verenler tablosu	28
Tablo 14. ‘Aylık kazanç durumunuz nedir?’ sorusuna cevap verenler tablosu	29
Tablo 15. ‘İşyerinde iş kazası ile karşılaştınız mı?’ sorusuna cevap verenler tablosu.....	30
Tablo 16. ‘İşyerinizde meslek hastalığı ile karşılaştınız mı?’ sorusuna cevap verenler tablosu	31
Tablo 17. ‘İş sağlığı ve güvenliği sektöründe neden çalışıyorsunuz?’ sorusuna cevap verenler tablosu	32
Tablo 18. ‘Görev yaptığınız işyerinde/ işyerlerinde gerekli İSG tedbirlerinin yeterli seviyede alındığını düşünüyorsunuz?’ sorusuna cevap verenler tablosu.....	33
Tablo 19. ‘İşyerinizde yeterli seviyede İSG tedbirlerini alınmıyorsa sebebi nedir?’ sorusuna cevap verenler tablosu.....	34
Tablo 20. ‘Noter onaylı defteri kullanıyor musunuz?’ sorusuna cevap verenler tablosu.....	35
Tablo 21. ‘Noter onaylı defteri kullanmıyorsanız, sebebi sizce nedir?’ sorusuna cevap verenler tablosu	36
Tablo 22. ‘Olası durumlarda alınmayan tedbirleri devlet kurumlarına bildirir misiniz?’ sorusuna cevap verenler tablosu	37
Tablo 23. ‘Bugüne kadar bildirdiyseniz kaç kere bildirimde bulundunuz?’ sorusuna cevap verenler tablosu.....	38
Tablo 24. ‘Sizce iş güvenliği uzmanları maaşını kimden almalıdır?’ sorusuna cevap verenler tablosu.....	39
Tablo 25. ‘Cinsiyet farklılığının saha çalışmalarında herhangi bir ayrımcılığa neden olabileceğini düşünüyor musunuz?’ sorusuna cevap verenler tablosu.....	40
Tablo 26. ‘Evet ise ne tür bir ayrımcılık?’ sorusuna cevap verenler tablosu	41
Tablo 27. ‘İSG Kurulunun etkili olduğunu düşünüyor musunuz?’ sorusuna cevap verenler tablosu.....	42
Tablo 28. ‘Yapılan risk analizlerinin kazaları ve/veya meslek hastalıklarını engellediğini düşünüyor musunuz?’ sorusuna cevap verenler tablosu	43

Tablo 29. ‘İSG eğitimlerinin mevzuata uygun şekilde verildiğini düşünüyor musunuz?’ sorusuna cevap verenler tablosu	44
Tablo 30. ‘Mevzuatta yer alan İSG eğitimlerinin süresi sizce yeterli mi?’ sorusuna cevap verenler tablosu.....	45
Tablo 31. ‘Çalıştığınız firmada iş kazası ile karşılaşma sıklığınız nedir?’ sorusuna cevap verenler tablosu.....	46
Tablo 32. ‘Bildirimde bulunmadığınız iş kazası oldu mu?’ sorusuna cevap verenler tablosu.....	47
Tablo 33. ‘İSG çalışmalarında İSG etiğine aykırı olduğunu düşündüğünüz bir şey yaptınız mı?’ sorusuna cevap verenler tablosu	48
Tablo 34. ‘Evet ise, nedir? (Diğer ise lütfen belirtiniz)’ sorusuna cevap verenler tablosu	49
Tablo 35. ‘İSG çalışmalarında vicdanın yeri var mıdır?’ sorusuna cevap verenler tablosu ..	50
Tablo 36. ‘Bildirimde bulunmadığınız iş kazası olduysa, sebebi nedir?’ sorusuna cevap verenler tablosu.....	51
Tablo 37. ‘İş güvenliği uzmanlık temel eğitiminizi aldığınız kurumun kategorisi nedir?’ sorusuna cevap verenler tablosu	52
Tablo 38. ‘İş güvenliği uzmanlık temel eğitimi içeriği hakkında görüşleriniz nelerdir?’ sorusuna cevap verenler tablosu	53
Tablo 39. ‘İş güvenliği uzmanlık temel eğitimindeki eğiticiler hakkında görüşleriniz nelerdir?’ sorusuna cevap verenler tablosu.....	54
Tablo 40. ‘İş güvenliği uzmanlık temel eğitimi süresi hakkında görüşleriniz nelerdir?’ sorusuna cevap verenler tablosu	55
Tablo 41. ‘Uygulamalı staj eğitimi sizce yararlı mı?’ sorusuna cevap verenler tablosu.....	56
Tablo 42. ‘Uygulamalı staj eğitimi süresi ve uygulaması sizce yeterli mi?’ sorusuna cevap verenler tablosu.....	57
Tablo 43. ‘Ülkemizdeki İSG Mevzuatı sizce yeterli mi?’ sorusuna cevap verenler tablosu .	58
Tablo 44. ‘İSG Mevzuatı sizce Türkiye için gerçekçi mi?’ sorusuna cevap verenler tablosu.....	59
Tablo 45. ‘İSG Mevzuatı sizce Türkiye için uygulanabilir mi?’ sorusuna cevap verenler tablosu.....	60
Tablo 47. ‘İSG mevzuatını nereden takip ediyorsunuz?’ sorusuna cevap verenler tablosu....	62

ŞEKİLLER LİSTESİ

Şekil 1. Cinsiyetiniz nedir? sorusunun sayısal değerlendirme grafiği	16
Şekil 2. ‘Cinsiyetiniz nedir? sorusu yüzdesel değerlendirme grafiği.....	16
Şekil 3. ‘Cinsiyetiniz nedir? sorusunun cevap dağılım grafiği	16
Şekil 4. ‘Cinsiyetiniz nedir? sorusunun sayısal değerlendirme grafiği.....	17
Şekil 5. ‘Yaşınız nedir?’ sorusu yüzdesel değerlendirme grafiği	17
Şekil 6. ‘Yaşınız nedir?’ sorusunun cevap dağılım grafiği	17
Şekil 7. ‘Mezuniyet durumunuz nedir?’ sorusunun sayısal değerlendirme grafiği.....	18
Şekil 8. ‘Mezuniyet durumunuz nedir?’ sorusu yüzdesel değerlendirme grafiği	18
Şekil 9. ‘Mezuniyet durumunuz nedir’ sorusunun cevap dağılım grafiğ.....	18
Şekil 10. ‘Lisans mezunu iseniz branşınız nedir?’ sorusunun sayısal değerlendirme grafiği	19
Şekil 11. ‘Lisans mezunu iseniz branşınız nedir?’ sorusu yüzdesel değerlendirme grafiği...	19
Şekil 12. ‘Lisans mezunu iseniz branşınız nedir?’ sorusunun cevap dağılım grafiği	19
Şekil 13. ‘Sertifika bilginiz nedir?’ sorusunun sayısal değerlendirme grafiği.....	20
Şekil 14. ‘Sertifika bilginiz nedir?’ sorusu yüzdesel değerlendirme grafiği.....	20
Şekil 15. ‘‘Sertifika bilginiz nedir?’ sorusunun cevap dağılım grafiği.....	20
Şekil 16. ‘Mezuniyet durumunuz nedir?’ sorusunun sayısal değerlendirme grafiği.....	21
Şekil 17. ‘Mezuniyet durumunuz nedir?’ sorusu yüzdesel değerlendirme grafiği.....	21
Şekil 18. ‘Mezuniyet durumunuz nedir’ sorusunun cevap dağılım grafiği.....	21
Şekil 19. ‘İş güvenliği uzmanı olarak mı çalışıyorsunuz?’ sorusunun sayısal değerlendirme grafiği.....	22
Şekil 20. ‘İş güvenliği uzmanı olarak mı çalışıyorsunuz?’ sorusu yüzdesel değerlendirme grafiği.....	22
Şekil 21. ‘‘İş güvenliği uzmanı olarak mı çalışıyorsunuz?’ sorusunun cevap dağılım grafiği	22
Şekil 22. ‘İş güvenliği uzmanı olarak çalışıyorsanız aşağıdaki alanlardan hangisinde çalışıyorsunuz?’ sorusunun sayısal değerlendirme grafiği	23
Şekil 23. ‘İş güvenliği uzmanı olarak çalışıyorsanız aşağıdaki alanlardan hangisinde çalışıyorsunuz?’ sorusu yüzdesel değerlendirme grafiği	23
Şekil 24. ‘İş güvenliği uzmanı olarak çalışıyorsanız aşağıdaki alanlardan hangisinde çalışıyorsunuz?’ sorusunun cevap dağılım grafiği.....	23
Şekil 25. ‘Özel sektör çalışanı iseniz çalıştığınız yer OSGB midir?’ sorusunun sayısal değerlendirme grafiği.....	24
Şekil 26. ‘Özel sektör çalışanı iseniz çalıştığınız yer OSGB midir?’ sorusu yüzdesel değerlendirme grafiği.....	24
Şekil 27. ‘Özel sektör çalışanı iseniz çalıştığınız yer OSGB midir?’ sorusunun cevap dağılım grafiği.....	24
Şekil 28. ‘İş güvenliği uzmanı olarak özel sektörde çalışıyorsanız sektörünüz nedir?’ sorusunun sayısal değerlendirme grafiği.....	25
Şekil 29. ‘İş güvenliği uzmanı olarak özel sektörde çalışıyorsanız sektörünüz nedir?’ sorusu yüzdesel değerlendirme grafiği.....	25
Şekil 30. ‘İş güvenliği uzmanı olarak özel sektörde çalışıyorsanız sektörünüz nedir?’ sorusunun cevap dağılım grafiği.....	25
Şekil 31. ‘Görevlendirme şekliniz nedir?’ sorusunun sayısal değerlendirme grafiği	26
Şekil 32. ‘Görevlendirme şekliniz nedir?’ sorusu yüzdesel değerlendirme grafiği	26

Şekil 33. ‘Görevlendirme şekliniz nedir?’ sorusunun cevap dağılım grafiği.....	26
Şekil 34. Fazla mesai yapıyor musunuz? sorusunun sayısal değerlendirme grafiği	27
Şekil 35. Fazla mesai yapıyor musunuz? sorusu yüzdesel değerlendirme grafiği	27
Şekil 36. Fazla mesai yapıyor musunuz? sorusunun cevap dağılım grafiği.....	27
Şekil 37. ‘İşyerinizde iş güvenliği uzmanlığı dışında başka bir iş yapıyor musunuz?’ sorusunun sayısal değerlendirme grafiği.....	28
Şekil 38. ‘İşyerinizde iş güvenliği uzmanlığı dışında başka bir iş yapıyor musunuz?’ sorusu yüzdesel değerlendirme grafiği.....	28
Şekil 39. ‘İşyerinizde iş güvenliği uzmanlığı dışında başka bir iş yapıyor musunuz?’ sorusunun cevap dağılım grafiği.....	28
Şekil 40. ‘Aylık kazanç durumunuz nedir?’ sorusunun sayısal değerlendirme grafiği	29
Şekil 41. ‘Aylık kazanç durumunuz nedir?’ sorusu yüzdesel değerlendirme grafiği	29
Şekil 42. ‘Aylık kazanç durumunuz nedir?’ sorusunun cevap dağılım grafiği.....	29
Şekil 43. ‘İşyerinde iş kazası ile karşılaştınız mı?’ sorusunun sayısal değerlendirme grafiği	30
Şekil 44. ‘İşyerinde iş kazası ile karşılaştınız mı?’ sorusu yüzdesel değerlendirme grafiği ..	30
Şekil 45. ‘İşyerinde iş kazası ile karşılaştınız mı?’ sorusunun cevap dağılım grafiği.....	30
Şekil 46. ‘İşyerinizde meslek hastalığı ile karşılaştınız mı?’ sorusunun sayısal değerlendirme grafiği.....	31
Şekil 47. ‘İşyerinizde meslek hastalığı ile karşılaştınız mı?’ sorusu yüzdesel değerlendirme grafiği.....	31
Şekil 48. ‘İşyerinizde meslek hastalığı ile karşılaştınız mı?’ sorusunun cevap dağılım grafiği	31
Şekil 49. ‘İş sağlığı ve güvenliği sektöründe neden çalışıyorsunuz?’ sorusunun sayısal değerlendirme grafiği.....	32
Şekil 50. ‘İş sağlığı ve güvenliği sektöründe neden çalışıyorsunuz?’ sorusu yüzdesel değerlendirme grafiği.....	32
Şekil 51. ‘İş sağlığı ve güvenliği sektöründe neden çalışıyorsunuz?’ sorusunun cevap dağılım grafiği.....	32
Şekil 52. ‘Görev yaptığınız işyerinde/ işyerlerinde gerekli İSG tedbirlerinin yeterli seviyede alındığını düşünüyorsunuz?’ sorusunun sayısal değerlendirme grafiği	33
Şekil 53. ‘Görev yaptığınız işyerinde/ işyerlerinde gerekli İSG tedbirlerinin yeterli seviyede alındığını düşünüyorsunuz?’ sorusu yüzdesel değerlendirme grafiği.....	33
Şekil 54. ‘Görev yaptığınız işyerinde/ işyerlerinde gerekli İSG tedbirlerinin yeterli seviyede alındığını düşünüyorsunuz?’ sorusunun cevap dağılım grafiği	33
Şekil 55. ‘İşyerinizde yeterli seviyede İSG tedbirlerini alınmıyorsa sebebi nedir?’ sorusunun sayısal değerlendirme grafiği	34
Şekil 56. ‘İşyerinizde yeterli seviyede İSG tedbirlerini alınmıyorsa sebebi nedir?’ sorusu yüzdesel değerlendirme grafiği.....	34
Şekil 57. ‘İşyerinizde yeterli seviyede İSG tedbirlerini alınmıyorsa sebebi nedir?’ sorusunun cevap dağılım grafiği	34
Şekil 58. ‘Noter onaylı defteri kullanıyor musunuz?’ sorusunun sayısal değerlendirme grafiği	35
Şekil 59. ‘Noter onaylı defteri kullanıyor musunuz?’ sorusu yüzdesel değerlendirme grafiği	35
Şekil 60. ‘Noter onaylı defteri kullanıyor musunuz?’ sorusunun cevap dağılım grafiği	35

Şekil 61. ‘Noter onaylı defteri kullanmıyorsanız, sebebi sizce nedir?’ sorusunun sayısal değerlendirme grafiği.....	36
Şekil 62. ‘Noter onaylı defteri kullanmıyorsanız, sebebi sizce nedir?’ sorusu yüzdesel değerlendirme grafiği.....	36
Şekil 63. ‘Noter onaylı defteri kullanmıyorsanız, sebebi sizce nedir?’ sorusunun cevap dağılım grafiği.....	36
Şekil 64. ‘Olası durumlarda alınmayan tedbirleri devlet kurumlarına bildirir misiniz?’ sorusunun sayısal değerlendirme grafiği.....	37
Şekil 65. ‘Olası durumlarda alınmayan tedbirleri devlet kurumlarına bildirir misiniz?’ sorusu yüzdesel değerlendirme grafiği.....	37
Şekil 66. ‘Olası durumlarda alınmayan tedbirleri devlet kurumlarına bildirir misiniz?’ sorusunun cevap dağılım grafiği.....	37
Şekil 67. ‘Bugüne kadar bildirdiyseniz kaç kere bildirimde bulundunuz?’ sorusunun sayısal değerlendirme grafiği.....	38
Şekil 68. ‘Bugüne kadar bildirdiyseniz kaç kere bildirimde bulundunuz?’ sorusu yüzdesel değerlendirme grafiği.....	38
Şekil 69. ‘Bugüne kadar bildirdiyseniz kaç kere bildirimde bulundunuz?’ sorusunun cevap dağılım grafiği.....	38
Şekil 70. ‘Sizce iş güvenliği uzmanları maaşını kimden almalıdır?’ sorusunun sayısal değerlendirme grafiği.....	39
Şekil 71. ‘Sizce iş güvenliği uzmanları maaşını kimden almalıdır?’ sorusu yüzdesel değerlendirme grafiği.....	39
Şekil 72. ‘Sizce iş güvenliği uzmanları maaşını kimden almalıdır?’ sorusunun cevap dağılım grafiği.....	39
Şekil 73. ‘Cinsiyet farklılığının saha çalışmalarında herhangi bir ayrımcılığa neden olabileceğini düşünüyor musunuz?’ sorusunun sayısal değerlendirme grafiği.....	40
Şekil 74. ‘Cinsiyet farklılığının saha çalışmalarında herhangi bir ayrımcılığa neden olabileceğini düşünüyor musunuz?’ sorusu yüzdesel değerlendirme grafiği.....	40
Şekil 75. ‘Cinsiyet farklılığının saha çalışmalarında herhangi bir ayrımcılığa neden olabileceğini düşünüyor musunuz?’ sorusunun cevap dağılım grafiği.....	40
Şekil 76. ‘Evet ise ne tür bir ayrımcılık?’ sorusunun sayısal değerlendirme grafiği.....	41
Şekil 77. ‘Evet ise ne tür bir ayrımcılık?’ sorusu yüzdesel değerlendirme grafiği.....	41
Şekil 78. ‘Evet ise ne tür bir ayrımcılık?’ sorusunun cevap dağılım grafiği.....	41
Şekil 79. ‘İSG Kurulunun etkili olduğunu düşünüyor musunuz?’ sorusunun sayısal değerlendirme grafiği.....	42
Şekil 80. ‘İSG Kurulunun etkili olduğunu düşünüyor musunuz?’ sorusu yüzdesel değerlendirme grafiği.....	42
Şekil 81. ‘İSG Kurulunun etkili olduğunu düşünüyor musunuz?’ sorusunun cevap dağılım grafiği.....	42
Şekil 82. ‘Yapılan risk analizlerinin kazaları ve/veya meslek hastalıklarını engellediğini düşünüyor musunuz?’ sorusunun sayısal değerlendirme grafiği.....	43
Şekil 83. ‘Yapılan risk analizlerinin kazaları ve/veya meslek hastalıklarını engellediğini düşünüyor musunuz?’ sorusu yüzdesel değerlendirme grafiği.....	43
Şekil 84. ‘Yapılan risk analizlerinin kazaları ve/veya meslek hastalıklarını engellediğini düşünüyor musunuz?’ sorusunun cevap dağılım grafiği.....	43

Şekil 85. ‘İSG eğitimlerinin mevzuata uygun şekilde verildiğini düşünüyor musunuz?’ sorusunun sayısal değerlendirme grafiği.....	44
Şekil 86. ‘İSG eğitimlerinin mevzuata uygun şekilde verildiğini düşünüyor musunuz?’ sorusu yüzdesel değerlendirme grafiği	44
Şekil 87. ‘İSG eğitimlerinin mevzuata uygun şekilde verildiğini düşünüyor musunuz?’ sorusunun cevap dağılım grafiği.....	44
Şekil 88. ‘Mevzuatta yer alan İSG eğitimlerinin süresi sizce yeterli mi?’ sorusunun sayısal değerlendirme grafiği.....	45
Şekil 89. ‘Mevzuatta yer alan İSG eğitimlerinin süresi sizce yeterli mi?’ sorusu yüzdesel değerlendirme grafiği.....	45
Şekil 90. ‘Mevzuatta yer alan İSG eğitimlerinin süresi sizce yeterli mi?’ sorusunun cevap dağılım grafiği.....	45
Şekil 91. ‘Çalıştığınız firmada iş kazası ile karşılaşma sıklığınız nedir?’ sorusunun sayısal değerlendirme grafiği.....	46
Şekil 92. ‘Çalıştığınız firmada iş kazası ile karşılaşma sıklığınız nedir?’ sorusu yüzdesel değerlendirme grafiği.....	46
Şekil 93. ‘Çalıştığınız firmada iş kazası ile karşılaşma sıklığınız nedir?’ sorusunun cevap dağılım grafiği.....	46
Şekil 94. ‘Bildirimde bulunmadığınız iş kazası oldu mu?’ sorusunun sayısal değerlendirme grafiği.....	47
Şekil 95. ‘Bildirimde bulunmadığınız iş kazası oldu mu?’ sorusu yüzdesel değerlendirme grafiği.....	47
Şekil 96. ‘Bildirimde bulunmadığınız iş kazası oldu mu?’ sorusunun cevap dağılım grafiği.....	47
Şekil 97. ‘İSG çalışmalarında İSG etiğine aykırı olduğunu düşündüğünüz bir şey yaptınız mı?’ sorusunun sayısal değerlendirme grafiği	48
Şekil 98. ‘İSG çalışmalarında İSG etiğine aykırı olduğunu düşündüğünüz bir şey yaptınız mı?’ sorusu yüzdesel değerlendirme grafiği	48
Şekil 99. ‘İSG çalışmalarında İSG etiğine aykırı olduğunu düşündüğünüz bir şey yaptınız mı?’ sorusunun cevap dağılım grafiği.....	48
Şekil 100. ‘Evet ise, nedir?’ sorusunun sayısal değerlendirme grafiği	49
Şekil 101. ‘Evet ise, nedir?’ sorusu yüzdesel değerlendirme grafiği	49
Şekil 102. ‘Evet ise, nedir?’ sorusunun cevap dağılım grafiği	49
Şekil 103. ‘İSG çalışmalarında vicdanın yeri var mıdır?’ sorusunun sayısal değerlendirme grafiği.....	50
Şekil 104. ‘İSG çalışmalarında vicdanın yeri var mıdır?’ sorusu yüzdesel değerlendirme grafiği.....	50
Şekil 105. ‘İSG çalışmalarında vicdanın yeri var mıdır?’ sorusunun cevap dağılım grafiği ...	50
Şekil 106. ‘Bildirimde bulunmadığınız iş kazası olduysa, sebebi nedir?’ sorusunun sayısal değerlendirme grafiği.....	51
Şekil 107. ‘Bildirimde bulunmadığınız iş kazası olduysa, sebebi nedir?’ sorusu yüzdesel değerlendirme grafiği.....	51
Şekil 108. ‘Bildirimde bulunmadığınız iş kazası olduysa, sebebi nedir?’ sorusunun cevap dağılım grafiği.....	51
Şekil 109. ‘İş güvenliği uzmanlık temel eğitiminizi aldığınız kurumun kategorisi nedir?’ sorusunun sayısal değerlendirme grafiği.....	52

Şekil 110. ‘İş güvenliği uzmanlık temel eğitiminizi aldığınız kurumun kategorisi nedir?’ sorusu yüzdesel değerlendirme grafiği	52
Şekil 111. ‘İş güvenliği uzmanlık temel eğitiminizi aldığınız kurumun kategorisi nedir?’ sorusunun cevap dağılım grafiği.....	52
Şekil 112. ‘İş güvenliği uzmanlık temel eğitimi içeriği hakkında görüşleriniz nelerdir?’ sorusunun sayısal değerlendirme grafiği.....	53
Şekil 113. ‘İş güvenliği uzmanlık temel eğitimi içeriği hakkında görüşleriniz nelerdir?’ sorusu yüzdesel değerlendirme grafiği	53
Şekil 114. ‘İş güvenliği uzmanlık temel eğitimi içeriği hakkında görüşleriniz nelerdir?’ sorusunun cevap dağılım grafiği.....	53
Şekil 115. ‘İş güvenliği uzmanlık temel eğitimindeki eğiticiler hakkında görüşleriniz nelerdir?’ sorusunun sayısal değerlendirme grafiği.....	54
Şekil 116. ‘İş güvenliği uzmanlık temel eğitimindeki eğiticiler hakkında görüşleriniz nelerdir?’ sorusu yüzdesel değerlendirme grafiği.....	54
Şekil 117. ‘İş güvenliği uzmanlık temel eğitimindeki eğiticiler hakkında görüşleriniz nelerdir?’ sorusunun cevap dağılım grafiği	54
Şekil 118. ‘İş güvenliği uzmanlık temel eğitimi süresi hakkında görüşleriniz nelerdir?’ sorusunun sayısal değerlendirme grafiği.....	55
Şekil 119. ‘İş güvenliği uzmanlık temel eğitimi süresi hakkında görüşleriniz nelerdir?’ sorusu yüzdesel değerlendirme grafiği	55
Şekil 120. ‘İş güvenliği uzmanlık temel eğitimi süresi hakkında görüşleriniz nelerdir?’ sorusunun cevap dağılım grafiği.....	55
Şekil 121. ‘Uygulamalı staj eğitimi sizce yararlı mı?’ sorusunun sayısal değerlendirme grafiği.....	56
Şekil 122. ‘Uygulamalı staj eğitimi sizce yararlı mı?’ sorusu yüzdesel değerlendirme grafiği	56
Şekil 123. ‘Uygulamalı staj eğitimi sizce yararlı mı?’ sorusunun cevap dağılım grafiği	56
Şekil 124. ‘Uygulamalı staj eğitimi süresi ve uygulaması sizce yeterli mi?’ sorusunun sayısal değerlendirme grafiği.....	57
Şekil 125. ‘Uygulamalı staj eğitimi süresi ve uygulaması sizce yeterli mi?’ sorusu yüzdesel değerlendirme grafiği.....	57
Şekil 126. ‘Uygulamalı staj eğitimi süresi ve uygulaması sizce yeterli mi?’ sorusunun cevap dağılım grafiği.....	57
Şekil 127. ‘Ülkemizdeki İSG Mevzuatı sizce yeterli mi?’ sorusunun sayısal değerlendirme grafiği.....	58
Şekil 128. ‘Ülkemizdeki İSG Mevzuatı sizce yeterli mi?’ sorusu yüzdesel değerlendirme grafiği.....	58
Şekil 129. ‘Ülkemizdeki İSG Mevzuatı sizce yeterli mi?’ sorusunun cevap dağılım grafiği .	58
Şekil 130. ‘İSG Mevzuatı sizce Türkiye için gerçekçi mi?’ sorusunun sayısal değerlendirme grafiği.....	59
Şekil 131. ‘İSG Mevzuatı sizce Türkiye için gerçekçi mi?’ sorusu yüzdesel değerlendirme grafiği.....	59
Şekil 132. ‘İSG Mevzuatı sizce Türkiye için gerçekçi mi?’ sorusunun cevap dağılım grafiği	59
Şekil 133. ‘İSG Mevzuatı sizce Türkiye için uygulanabilir mi?’ sorusunun sayısal değerlendirme grafiği.....	60

Şekil 134. ‘İSG Mevzuatı sizce Türkiye için uygulanabilir mi?’ sorusu yüzdesel değerlendirme grafiği.....	60
Şekil 135. ‘İSG Mevzuatı sizce Türkiye için uygulanabilir mi?’ sorusunun cevap dağılım grafiği.....	60
Şekil 136. ‘İSG Mevzuatının atıfta bulunduğu standartlara erişim sağlayabiliyor musunuz?’ sorusunun sayısal değerlendirme grafiği.....	61
Şekil 137. ‘İSG Mevzuatının atıfta bulunduğu standartlara erişim sağlayabiliyor musunuz?’ sorusu yüzdesel değerlendirme grafiği	61
Şekil 138. ‘İSG Mevzuatının atıfta bulunduğu standartlara erişim sağlayabiliyor musunuz?’ sorusunun cevap dağılım grafiği.....	61
Şekil 139. ‘İSG mevzuatını nereden takip ediyorsunuz?’ sorusunun sayısal değerlendirme grafiği.....	62
Şekil 140. ‘İSG mevzuatını nereden takip ediyorsunuz?’ sorusu yüzdesel değerlendirme grafiği.....	62
Şekil 141. ‘İSG mevzuatını nereden takip ediyorsunuz?’ sorusunun cevap dağılım grafiği .	62

KISALTMALAR ve SİMGELER

İSG : İş Sağlığı ve Güvenliği (Occupational Health and Safety)

ILO : Uluslararası Çalışma Örgütü (International Labor Organization)

WHO : Dünya Sağlık Örgütü (World Health Organization)



ÖZET

“İŞ SAĞLIĞI ve GÜVENLİĞİ HİZMETLERİNDE İŞ GÜVENLİĞİ UZMANLARININ ROLÜ, ALGI ve BEKLENTİLERİ”

Lütfiye Küçük

Danışman: Prof.Dr. Günay KOCASOY

İş Sağlığı ve Güvenliği Anabilim Dalı

İstanbul,2016

Bu çalışmanın amacı, iş güvenliği uzmanlığı kavramının mevzuattaki yerini ve iş güvenliği uzmanlarının iş sağlığı ve güvenliği hizmetlerindeki rolünü incelemek, aynı şekilde iş güvenliği uzmanlarının algı ve beklentilerinin neler olduğunu araştırmaktır.

İş güvenliği uzmanlarının işyerlerindeki temel rolleri arasında aşağıdaki dört ana konu başlığı sıralanmıştır;

1) Rehberlik

İş sağlığı ve güvenliği ile ilgili tedbirleri için işverene önerilerde bulunmak

İş sağlığı ve güvenliğiyle ilgili alınması gereken tedbirleri işverene yazılı olarak bildirmek

İş kazası ve meslek hastalıklarının nedenlerinin, ramak kalarının ya da maddi hasarlı kazaların araştırılması ve tekrarlanmaması için alınacak önlemler konusunda işverene önerilerde bulunmak

Risk değerlendirmesi yapılması için işverene önerilerde bulunmak ve takibini yapmak.

2) Çalışma ortamı gözetimi

Periyodik kontroller ve takibi

Acil durumlara hazırlık ve takibi

3) Eğitim, bilgilendirme ve kayıt

4) İşyeri hekimi ile beraber çalışmalar yapmak

Bir diğer yandan iş güvenliği uzmanlarının aşağıda sıralanmış konu başlıkları üzerinden iş sağlığı ve güvenliği sektörü üzerinde yaptıkları işe olan algı ve sektörden beklentilerinin neler olduğu incelenmiştir

Genel Bilgiler

Çalışma Bilgileri ve Koşulları

İş Güvenliği Uzmanı Temel Eğitimi ve Stajı

İSG Mevzuatı

Anahtar kelimeler

İSG Profesyonelleri, İş Sağlığı ve Güvenliği, İSG Hizmetleri, İş Kazası ve Meslek hastalığı, İş Sağlığı ve Güvenliği Profesyonelleri, İş Sağlığı ve Güvenliği Hizmetleri, Algı, Rol, Beklenti

ABSTRACT

“ROLE, PERCEPTION and EXPECTATIONS of SAFETY SPECIALISTS at OCCUPATIONAL HEALTH and SAFETY SERVICES”

Lütfiye Küçük

Advisor: Prof.Dr. Günay KOCASOY

Department of Occupational Health and Safety Department

İstanbul,2016

The purpose of this study, safety place in the legislation of the specialty concept and occupational health and work safety specialists and examine the role of the security services, but the way in which safety experts perceptions and expectations is to investigate what happened.

Among the main roles of hse specialists in workplaces are the following four main topic;

1) Guidance

- Providing employer suggestions for employment health and safety related complaints
- Notify the employer in writing about the measures to be taken regarding occupational health and safety
- Proposing employers to investigate causes of occupational accidents and occupational diseases, to investigate ramp or damage accidents, and to prevent repetition.
- To make proposals and follow up with the employer for risk assessment.

2) Working environment surveillance

- Periodic checks and follow-up

- Emergency preparedness and follow-up
- 3) Education, information and registration
- 4) To work together with the workplace physician

On the other hand, it has been examined what occupational safety specialists perceive from the job and safety sector and the expectations from the sector through the following topics

- General Information
- Working knowledge and conditions
- Occupational Safety Specialist Basic Training and Internship
- HSE Legislation

Keywords

OHS Professionals, Occupational Health and Safety, Occupational Accidents and Occupational Disease, Occupational Health and Safety Professionals, Occupational Health and Safety Services, Perception, Role, Expectation

BÖLÜM 1

1. GİRİŞ ve AMAÇ

“Çalışma ve Sosyal Güvenlik Bakanlığı tarafından yapılan yasal düzenlemeler, iş sağlığı ve güvenliği alanında bir değişim ve dönüşümü başlatacak temel prensipleri ortaya koymuş olup yürütülen projeler ve imzalanan protokoller ile de getirilen yeniliklerin ve istenen yaklaşımın mikro seviyede sahada uygulanabilirliği ve uygulama şeklini göstermiştir” (Tülü, 2014).

“İş sağlığı ve güvenliği konusunda Türkiye, “denetim ve ceza ile yaptırım” bakış açısını terkederek “önleyici ve koruyucu” bir yaklaşıma, belli bir kesim ve sektöre hitap eden düzenlemelerden herkese ve her sektöre ulaşan bir kapsayıcılığa geçmiş bulunmaktadır” (Tülü, 2014).

“İş sağlığı ile iş güvenliği kavramları her ne kadar farklı bilgi birikimine dayalı olarak gelişen kavramlar olsa da her iki kavramın da çalışanın ruhsal ve fiziksel bütünlüğünün korunması amacına yönelik olması nedeni ile birlikte kullanılması ve hep aynı platformda değerlendirilmesi kaçınılmaz olmuştur. Bir birey için sağlık, fiziksel ve ruhsal yönden tam bir iyilik durumunda olması halidir.” (Tülü, 2014).

“Bu çerçevede iş sağlığı, çalışmanı olumsuz yönde etkilemesi muhtemel çalışma ortamından veya yapılan işten kaynaklı olarak meydana gelebilecek her türlü tehlikeden korunma halini ifade etmektedir. İnsan sağlığı ile doğrudan bağıntılı olması sebebi ile de doğuştan gelen haklar arasında yer almaktadır” (Tülü, 2014).

“Kişi güvenliği, bireyin özgürlüğünü ve haklarını ortaya koyması sırasında her türlü tehlikeden emin şekilde davranabilmesi olarak yorumlanmalıdır. İş güvenliği kavramı ise kişinin hizmet veya mal üretmek üzere faaliyette bulunması sırasında kullanmış olduğu malzeme veya işin yapılış şeklinden kaynaklı oluşacak maddi veya manevi zararlardan korunması olarak ifade edilebilmektedir. İş sağlığı ve güvenliği konusu sebepleri itibari ile teknik bir yöne sahip olmakla birlikte sonuçları itibari ile de sosyal bir yöne sahiptir” (Tülü, 2014)

“İş sađlıđı ve güvenliđinin sosyal olan yanını ekonomik ve etik alt bařlıklarında deđerlendirmek m¼mk¼nd¼r. Bu sınıflandırma aslında durumu analiz etmekten öte iş sađlıđı ve güvenliđi konusunu ç¼z¼mleyebilmek adına önem taşımaktadır” (T¼l¼, 2014)

“Kiřilerin sađlıklı ve güvenli bir ortamda çalıřma hakkı sosyal ve ekonomik üretkenliđini devam ettirebilme hakkı anlamına da gelmektedir. Bu hakkın korunabilmesi adına y¼r¼t¼len her t¼rl¼ faaliyet ise “İSG hizmetleri” bařlıđı altında deđerlendirilmektedir. İSG hizmetleri kavramı kapsayıcı olması adına, bir işyerinde çalıřan kiřilerin sađlık ve güvenlik yönünden korunmuřluđunu ve kullanılan materyallerin çalıřabilirliđini sađlamak ve bu durumu sürdürmek adına gösterilen her t¼rl¼ sistemli çalıřmanın genel adı olarak belirtilmektedir” (T¼l¼, 2014)

“Daha yalın ifadesi ile İSG hizmetleri, iş sađlıđı ve güvenliđi ile ilgili işveren, çalıřan ve İSG profesyonellerince yapılması gereken faaliyetlerin tamamını kapsayıcı niteliđe sahip olup bünyesinde her t¼rl¼ rehberlik, eđitim, ortam gözetimi ve karar alma mekanizmalarını barındırmaktadır” (T¼l¼, 2014).

“Yönetimler ađısından çok büyük bir öneme sahip olan istihdam sorununun hemen arkasından iş sađlıđı ve güvenliđi konusu göze çarpmaktadır. İstihdam edilen her ferdin yařamındaki temel hedef olan “sađlıklı ve güvenli bir hayat” beklentisini gerçekteřirmesi de bu konunun ç¼z¼lebilmesine endekslenmiř olarak gündeme gelmektedir. Bununla birlikte, iş sađlıđı ve güvenliđi konusu, akademik düzeyde yapılan her t¼rl¼ çalıřmanın ve mevzuatın ötesinde uygulanabilirliđi olmadıđı sürece yalnızca istatistiklerde, yapılması gereken bir ödev ve ç¼z¼lmesi gereken bir problem olarak gündemde kalmaya devam edecektir” (T¼l¼, 2014).

İş Sađlıđı ve Güvenliđi Hizmetlerinde İş Güvenliđi Uzmanlarının Rol¼, Algı ve Beklentileri isimli tez çalıřmasında iş güvenliđi uzmanlarının iş sađlıđı ve güvenliđi sektöründeki rol¼n¼n ne olduđu, sektörden beklentileri ve algılarının neler olduđu arařtırılmak istenmiřtir. Bu arařtırmanın yapılabilmesi için anket yöntemi seçilmiřtir. Y¼zy¼ze ve sözl¼ m¼lakatlarla farklı sektörlerde çalıřan iş güvenliđi uzmanları ve/veya iş güvenliđi uzmanı aday kiřiler ile gör¼ř¼lm¼řtir. Bu çalıřmanın

amacı anket deęerlendirmesine katılan iř gvenlięi uzmanları hakkında genel ve alıřma bilgi ve kořullarına ulařabilmektir. Bu alıřmanın dięer bir amacı da iř gvenlięi uzmanlarının iř gvenlięi uzmanlıęı temel eęitimi ve stajı ayrıca genel İSG mevzuatı hakkında fikirlerinin neler olduęunu ortaya koyabilmektedir. İř gvenlięi uzmanlarının iř saęlıęı ve gvenlięi hizmetlerindeki rol, algı ve beklentilerinin neler olduęunu ortaya koyabilmektir.

Bu alıřmanın nemi, iř gvenlięi uzmanlarının iř saęlıęı ve gvenlięi hizmetlerinde iř kazalarının ve/veya meslek hastalıklarının engellenmesinde ve/veya azaltılmasında direkt olarak grev stlenebilecek bir pozisyonda alıřmalarından kaynaklanmaktadır. Bu řartları yerine getirebilmek ilk olarak iř gvenlięi uzmanlarının alıřma kořullarının lke standartlarına uygun ve/veya iyi durumda olması gerekmektedir.

Farklı sektrlerde alıřan bir ok iř gvenlięi uzmanı ve/veya iř gvenlięi uzman adayı bu alıřmanın kapsamını oluřturmaktadır.

BÖLÜM 2

2. GENEL BİLGİLER

2.1 İş Sağlığı ve Güvenliği Kavramı

Temel olarak iş sağlığı ve güvenliğinin tanımını yapılacak olursa; işyerlerinde ve çalışma alanlarında çeşitli nedenlerden kaynaklanan sağlığa zarar verebilecek koşullardan korunabilmek, zararları en az düzeye indirebilmek amacıyla yapılan sistematik ve bilimsel çalışmalar bütünüdür.

2.2. İş Sağlığı ve Güvenliği Kavramının Tarihsel Gelişimi

2.2.1. İş Sağlığı ve Güvenliği Kavramının Dünyadaki Tarihsel Gelişimi

İş sağlığı ve güvenliği konulu ilk çalışmalar Herodot'un 'çalışanların verimli olabilmesi için iyi beslenmelerinin gerektiği' ve Hipokrates'in kurşunun insan sağlığı üzerindeki kötü etkileri hakkında söyledikleri sayılabilir.

İtalyan Bernadino Ramazzini'n 1713 yılında yayınladığı "De Morbis Artificum Diatriba" isimli kitabında işyerlerinde koruyucu güvenlik önlemlerinden ve iş-işçi uyumundan bahsetmiştir.

Özellikle sanayinin gelişmesi ile beraber iş gücüne ihtiyaç artmıştır. İngiltere'de özellikle madenlerde uzun süren çalışma saatleri, eğitimsiz çalışanlar, bilinçsiz ve kontrolsüzce kullanılan kimyasallar nedeni ile çok sayıda iş kazası ve meslek hastalığı gözlemlenmekteydi. Bu durum bir süre sonra çalışma koşullarındaki olumsuzlukların kaldırılması ve/veya düzeltilmesi için için işçiler tarafından grev ve mitingler düzenlenmesine neden olmuştur. Bu durum ise konu hakkında yazılı çalışmaların yapılmasına sebebiyet vermiştir.

İş güvenliği konusundaki ilk yasal düzenleme 1802 yılında İngiltere'de "Çırakların Sağlığı ve Morali" yasasıdır. Temelde bu yasa çalışma saatinin 12 saat ile sınırlandırılması ve ortam havalandırılması üzerinedir.

1833 yılında "Fabrikalar Yasası", 1847 yılında çıkarılan "On Saat Yasası", 1853 yılında "Endüstri Yasası", 1884 yılında "Kaza Sigortası Yasası", 1938 yılında

Çalışma Süreleri Yasası, 1952’de İşletmeler Yasası ve Çalışan Anneleri Koruyan Yasa, 1960’da Çalışan Gençleri Koruyan Yasa, 1974 yılında “İş Güvenliği Yasası” , 1885’te “İşçi Tazminat Yasası” çıkarılmıştır.

1971 yılında ise OSHA kurulmuştur.

İş sağlığı ve güvenliği konusundaki çalışmalar dünya genelinde devam etmektedir.

2.2.2. İş Sağlığı ve Güvenliği Kavramının Türkiyedeki Tarihsel Gelişimi

“Osmanlı devletinde sanayileşme sürecine girilememesi nedeni ile sosyal güvenlik sistemi gelişmemiştir. Ancak toplumdaki koruma sistemi değişik yönleriyle var olmuştur. Aile içi yardımlaşma kurumları, meslek örgütleri, dinsel temele dayanan hayır kurumları belli başlı araçları oluşturmuştur. Toplumdaki dengesizlikleri gidermek amacıyla yapılan sosyal yardımlar vakıflar kanalıyla yapılmış, vakıflar fakirlerin tedavisi ile uğraşırken, loncalar toplumun ekonomik ve sosyal sorunlarını çözmekte önemli rol oynamışlardır. Yasal düzeydeki önlemlerin etkinliği ise sınırlı kalmıştır” (Bıyıkçı, 2010)

“Ülkemizde İSG alanında yapılan düzenlemelere bakıldığında, Cumhuriyet öncesi dönemde çıkartılan ilk mevzuat 1865 tarihli Dilaver Paşa Nizamnamesidir. Kömür madenlerindeki çalışma koşullarının düzenlenmesine, yöresel hizmet verecek doktorların istihdam edilmeye çalışılmasına ve işçilerin tedavi ve istirahatlarına, yer verilmiştir. 1869 yılında çıkarılan “Maadin Nizamnamesi” ise kendi dönemi içinde oldukça çağdaş sayılabilecek bir düzenlemedir. İş kazalarına karşı önleyici ve koruyucu tedbirlerin alınmasını, madenlerde doktor ve gerekli ilaçların bulundurulmasını, iş sırasında kazaya uğrayan işçilere ya da bunların ölümleri halinde ailelerine, tutarı yargı tarafından tespit edilecek, bir ödentinin yapılmasını, şayet kaza işin kötü yönetiminden kaynaklanmış ise işverenlerin para cezalarına çarptırılmalarını, kaza işçinin kusurundan kaynaklandığı hallerde ise, işçinin ceza ödemesini öngörmüştür. Bu dönemdeki koruyucu mevzuatın sadece maden işçilerine ait olmasının nedeni, maden kömürü sektörü dışında önemli sayılabilecek bir sanayi sektörünün bulunmayışı ve çok sayıda işçinin bu sektörde çalışmasıdır. 1921 tarihinde çıkarılan 151 sayılı “Ereğli Havza-i Fahmiye Maden Amelesinin Hukukuna Müteallik Kanun” ise, kömür ocaklarında iş kazalarına karşı işverenlerin gerekli

önlemleri almalarını, eczane ve hekim bulundurmalarını zorunlu tutmuş, kaza geçiren işçilere gerekli maddi yardımın yapılmasını öngörmüş ve işyerlerinde sağlık, güvenlik kurallarına uymayan işletmelerin kapatılmalarını düzenlemiştir” (Bıyıkçı, 2010)

1926 yılında Borçlar Kanunu'nun yürürlüğe girmesi ile İSG konusunda ayrıntılı hükümler getirilmiştir. İşverenlerin, iş kazaları ve meslek hastalıklarından doğan hukuki sorumluluklarının düzenlemesinin yanı sıra, işçiyi koruma düşüncesi ile getirilmiş pek çok hüküm içermektedir. 1930 yılında çıkartılan Umumi Hıfzıssıhha Kanunu ise çocuk ve kadın işçiler için koruyucu hükümler yanında, belirli sayıda işçi çalıştıran işverenlere kaza durumunda işçilerine sağlık yardımları yapma zorunluluğu getirmiştir. Kanunun ilgili maddelerinde işverenlerin, işçilerin sağlık durumlarını kontrol etmek için bir ya da birden fazla doktoru işyerinde bulundurmaları, hastalanan işçileri tedavi ettirmeleri, işyerleri için revir veya hastane açmaları öngörülmüştür. Cumhuriyetin ilanından sonra, 1936 yılında çıkarılan 3008 sayılı İş Kanunu ilk iş kanunu olmasının yanı sıra, İSG konusunu ayrıntılı ve sistemli olarak düzenleyen ilk kanundur. Bu kanunun yürürlüğe girmesinden sonra çok sayıda tüzük çıkarılarak, uygulamanın yaygınlaşması ve kolaylaştırılması sağlanmıştır. 1945 yılında İşçi Sigortaları Kurumu Kanunu ile İş kazaları, Meslek Hastalıkları ve Analık Sigortaları Kanunu çıkartılmış, bu kanunun yürürlüğe girmesi ile bu sigorta kolu uygulanmaya başlanmıştır. 7 Haziran 1945'te Çalışma Bakanlığı kurulmuş ve Bakanlık; 28.11.1946 tarih ve 4841 sayılı Kanunla çalışma hayatının düzenlenmesi, çalışanların yaşam düzeylerinin yükseltilmesi, verimliliğin artırılması, sosyal güvenliğin sağlanması ile görevli kılınmıştır. Böylece devlet işçi sağlığını ve iş güvenliğini sağlama görevini üstlenmiştir. Türkiye'de İSG hizmetleri organizasyonunun yasal temeli 4857 sayılı İş Kanunu'nda düzenlenmiştir. (Bıyıkçı, 2010) 2012 yılında ise 6331 sayılı İş Sağlığı ve Güvenliği Kanunu düzenlenmiştir.

2.3. İş Sağlığı ve Güvenliği Mevzuatında Yer Alan Temel Kavramlar

İş Sağlığı ve Güvenliği Kanunu, İş Güvenliği Uzmanlarının Görev, Yetki, Sorumluluk ve Eğitimleri Hakkında Yönetmelik, İş Sağlığı ve Güvenliği Hizmetleri Yönetmeliği hükümleri kapsamında temel kavramlar aşağıda verilmiştir. Bknz.

Ek 1

- İş sađlıđı ve gvenliđi hizmetleri
- İşyeri sađlık ve gvenlik birimi
- Ortak sađlık ve gvenlik birimi
- İSGB ve OSGB'lerin grev, yetki ve sorumlulukları
- İşyeri hekimleri ve iş gvenliđi uzmanları
- İş gvenliđi uzmanlarının nitelikleri ve grevlendirilmeleri
- İş gvenliđi uzmanlarının grevleri
- İş gvenliđi uzmanlarının yetkileri
- İş gvenliđi uzmanlarının ykmllkleri
- İş gvenliđi uzmanlarının alıřma sreleri

BÖLÜM 3

3. GEREÇ ve YÖNTEM

3.1. Araştırma Hakkında Genel Bilgiler

3.1.1. Araştırmanın Amacı, Önemi ve Kapsamı

İş Sağlığı ve Güvenliği Hizmetlerinde İş Güvenliği Uzmanlarının Rolü, Algı ve Beklentileri isimli tez çalışmasında iş güvenliği uzmanlarının iş sağlığı ve güvenliği sektöründeki rolünün ne olduğu, sektörden beklentileri ve algılarının neler olduğu araştırılmak istenmiştir. Bu araştırmanın yapılabilmesi için anket yöntemi seçilmiştir. Yüzyüze ve sözlü mülakatlarla farklı sektörlerde çalışan iş güvenliği uzmanları ve/veya iş güvenliği uzmanı aday kişiler ile görüşülmüştür. Bu çalışmanın amacı anket değerlendirmesine katılan iş güvenliği uzmanları hakkında genel ve çalışma bilgi ve koşullarına ulaşabilmektir. Bu çalışmanın diğer bir amacı da iş güvenliği uzmanlarının iş güvenliği uzmanlığı temel eğitimi ve stajı ayrıca genel İSG mevzuatı hakkında fikirlerinin neler olduğunu ortaya koyabilmektedir. İş güvenliği uzmanlarının iş sağlığı ve güvenliği hizmetlerindeki rolü, algı ve beklentilerinin neler olduğunu ortaya koyabilmektedir.

Bu çalışmanın önemi, iş güvenliği uzmanlarının iş sağlığı ve güvenliği hizmetlerinde iş kazalarının ve/veya meslek hastalıklarının engellenmesinde ve/veya azaltılmasında direkt olarak görev üstlenebilecek bir pozisyonda çalışmalarından kaynaklanmaktadır. Bu şartları yerine getirebilmek ilk olarak iş güvenliği uzmanlarının çalışma koşullarının ülke standartlarına uygun ve/veya iyi durumda olması gerekmektedir.

Farklı sektörlerde çalışan bir çok iş güvenliği uzmanı ve/veya iş güvenliği uzmanı aday bu çalışmanın kapsamını oluşturmaktadır.

3.1.2. Araştırmanın Metodu

Bu çalışmada araştırma metodu olarak anket ve yüzyüze mülakat yöntemleri seçilmiştir. Bu çalışmada 14 farklı sektörde çalışan 154 iş güvenliği uzmanı ve/veya iş güvenliği uzmanı aday ile görüşülmüştür.

Farklı sektörlerde çalışan bir çok iş güvenliği uzmanı ve/veya iş güvenliği uzman adayına Ek 2’de sunulan anket formu birebir olarak dağıtılmış ve anket formu elden teslim alınmıştır.

3.1.3. Araştırmanın Varsayımları ve Kısıtları

Farklı sektörlerde çalışan iş güvenliği uzmanı ve/veya iş güvenliği uzmanı adayı anket katılımcılarının isimleri, firma bilgileri vb. gibi bilgiler talep edilmemiştir. Ankette yer alan soruların iş güvenliği uzmanlarının ve/veya iş güvenliği uzman adaylarının en doğru şekilde algılayabilecekleri ve cevap verebilecekleri sorular olduğu ve anket değerlendirme yönteminin yöneltile soruları değerlendirebilecek en uygun değerlendirme yöntemi olduğu varsayılmıştır.

Araştırmanın anketleme süresi yaklaşık olarak 1 ay olarak gerçekleştirilmiştir. Çalışmanın gerçekleştirildiği bu süre anket kısıtı olarak değerlendirilmektedir.

3.1.4. Araştırmanın Zaman Aralığı

Tez kapsamında gerçekleştirilen anket çalışması 2016 Ekim ayı başlangıcından sonuna kadar 1 ay olarak şekilde gerçekleştirilmiştir.

3.1.5. Araştırmanın Analiz Yöntemi

Anketlerde elde edilen veriler bilgisayar ortamına veri olarak işlenmiştir. Bu veriler referans alınarak bulgular kısmında açıklanan analizler yapılmış ve ilgili veriler tablo ve şekil olarak gösterilmiştir.

3.1.6 Anket İçereği

Çalışma yapılan anket dört ana bölümden ve 47 sorudan oluşmaktadır. (İlgili anket için bkz EK 2.)

Anket dört ana bölümden oluşmaktadır. Bu bölümler ise şu şekilde sıralanmıştır;

- Genel Bilgiler
- Çalışma Bilgileri ve Koşulları
- İş Güvenliği Uzmanı Temel Eğitimi ve Stajı
- İSG Mevzuatı

Anket toplam 47 sorudan meydana gelmektedir. Ankette bulunan sorular çift seçenekli (evet/hayır) ve çoklu seçenekli soru tiplerinden oluşmaktadır.

a. Genel Bilgiler

- Cinsiyetiniz nedir?
- Yaşınız nedir?
- Mezuniyet durumunuz nedir?
- Lisans mezunu ise branşınız nedir?
- Sertifika bilginiz nedir?

b. Çalışma Bilgileri ve Koşulları

- Çalışma durumunuz nedir?
- İş güvenliği uzmanı olarak mı çalışıyorsunuz?
- İş güvenliği uzmanı olarak çalışıyorsanız aşağıdaki alanlardan hangisinde çalışıyorsunuz?
 - Özel sektör çalışanı iseniz çalıştığınız yer OSGB midir?
 - İş güvenliği uzmanı olarak özel sektörde çalışıyorsanız sektörünüz nedir?
- Görevlendirme şekliniz nedir?
- Fazla mesai yapıyor musunuz?
- İşyerinizde iş güvenliği uzmanlığı dışında başka bir iş yapıyor musunuz?
- Aylık kazanç durumunuz nedir?
- İşyerinde iş kazası ile karşılaştınız mı?
- İşyerinizde meslek hastalığı ile karşılaştınız mı?
- İş sağlığı ve güvenliği sektöründe neden çalışıyorsunuz?
- Görev yaptığınız işyerinde/ işyerlerinde gerekli İSG tedbirlerinin yeterli seviyede alındığını düşünüyorsunuz?
- İşyerinizde yeterli seviyede İSG tedbirlerini alınmıyorsa sebebi nedir?
- Noter onaylı defteri kullanıyor musunuz?
- Noter onaylı defteri kullanmıyorsanız, sebebi sizce nedir?
- Olası durumlarda alınmayan tedbirleri devlet kurumlarına bildirir misiniz?

- Bugüne kadar bildirdiyseniz kaç kere bildirimde bulundunuz?
- Sizce iş güvenliği uzmanları maaşını kimden almalıdır?
- Cinsiyet farklılığının saha çalışmalarında herhangi bir ayrımcılığa neden olabileceğini düşünüyor musunuz?
- Evet ise ne tür bir ayrımcılık?
- İSG Kurulunun etkili olduğunu düşünüyor musunuz?
- Yapılan risk analizlerinin kazaları ve/veya meslek hastalıklarını engellediğini düşünüyor musunuz?
- İSG eğitimlerinin mevzuata uygun şekilde verildiğini düşünüyor musunuz?
- Mevzuatta yer alan İSG eğitimlerinin süresi sizce yeterli midir?
- Çalıştığınız firmada iş kazası ile karşılaşma sıklığınız nedir?
- Bildirimde bulunmadığınız iş kazası oldu mu?
- Bildirimde bulunmadığınız iş kazası olduysa, sebebi nedir?
- İSG çalışmalarında İSG etiğine aykırı olduğunu düşündüğünüz bir şey yaptınız mı?
- Evet ise, nedir? (Diğer ise lütfen belirtiniz)
- İSG çalışmalarında vicdanın yeri var mıdır?

c. İş Güvenliği Uzmanı Temel Eğitimi ve Stajı

- İş güvenliği uzmanlık temel eğitiminizi aldığınız kurumun kategorisi nedir?
- İş güvenliği uzmanlık temel eğitimi içeriği hakkında görüşleriniz nelerdir?
- İş güvenliği uzmanlık temel eğitimindeki eğiticiler hakkında görüşleriniz nelerdir?
- İş güvenliği uzmanlık temel eğitimi süresi hakkında görüşleriniz nelerdir?
- Uygulamalı staj eğitimi sizce yararlı mıdır?
- Uygulamalı staj eğitimi süresi ve uygulaması sizce yeterli midir?

d. İSG Mevzuatı

- Ülkemizdeki İSG Mevzuatı sizce yeterli midir?
- İSG Mevzuatı sizce Türkiye için gerçekçi midir?
- İSG Mevzuatı sizce Türkiye için uygulanabilir midir?

- İSG Mevzuatının atıfta bulunduğu standartlara erişim sağlayabiliyor musunuz?
- İSG mevzuatını nereden takip ediyorsunuz?



BÖLÜM 4

4. BULGULAR

Bu çalışma kapsamında uygulanan anket analizler ve sonuçları bu bölümde incelenmiştir. Anket sorularına verilmiş cevapların dağılımları ve şekilsel olarak incelemeleri yapılarak değerlendirilmiştir. Anketin her sorusu için tablo ve şekiller hazırlanmıştır. Bu tablo ve şekiller takip eden bölümde verilmiştir.




4.2.1. Genel Bilgiler Hakkında Bulgular

4.2.1.1. Cinsiyetiniz Nedir? Sorusu İçin Bulgular

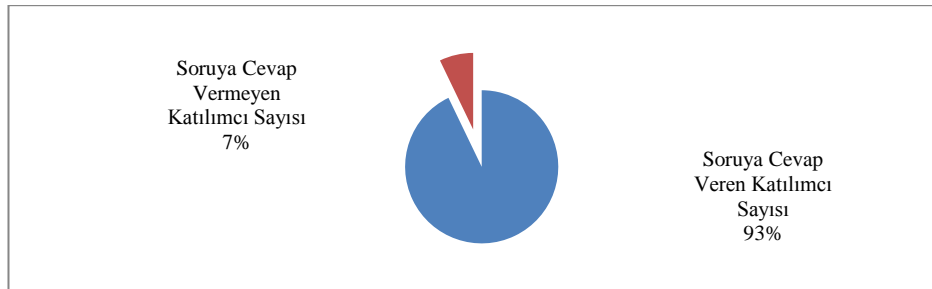
Cinsiyetiniz Nedir? sorusu için bulgular Tablo 1, Şekil 2, Şekil 3 grafiklerinde incelenmiştir.

Tablo 1. 'Cinsiyetiniz nedir?' sorusuna cevap verenler tablosu


Genel Katılımcı Sayısı	Soruya Cevap Veren Katılımcı Sayısı	Soruya Cevap Vermeyen Katılımcı Sayısı
154	143	11
%	93	7



Şekil 1. Cinsiyetiniz nedir? sorusunun sayısal değerlendirme grafiği



Şekil 2. 'Cinsiyetiniz nedir?' sorusu yüzdesel değerlendirme grafiği




Şekil 3. 'Cinsiyetiniz nedir?' sorusunun cevap dağılım grafiği

4.2.1.2. Yaşınız Nedir? Sorusu İçin Bulgular

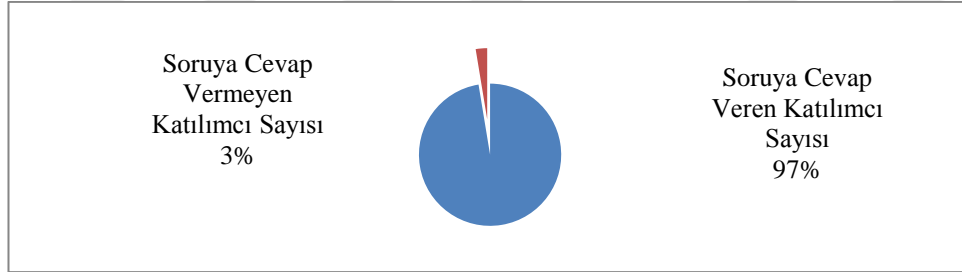
Yaşınız Nedir? sorusu için bulgular Tablo 2 ve Şekil 4, Şekil 5, Şekil 6 grafiklerinde incelenmiştir.

Tablo 2. 'Yaşınız nedir?' sorusuna cevap verenler tablosu

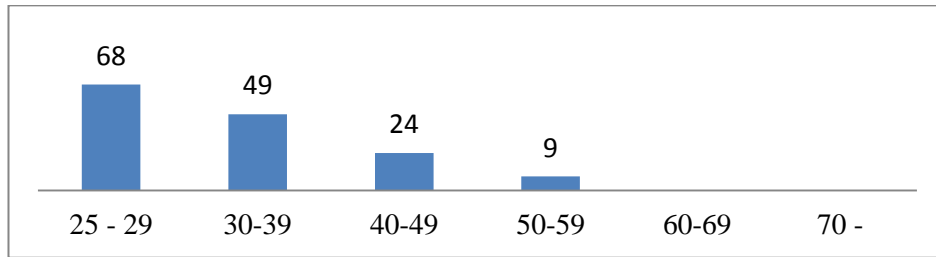
Genel Katılımcı Sayısı	Soruya Cevap Veren Katılımcı Sayısı	Soruya Cevap Vermeyen Katılımcı Sayısı
154	150	4
%	97	3



Şekil 4. 'Cinsiyetiniz nedir?' sorusunun sayısal değerlendirme grafiği



Şekil 5. 'Yaşınız nedir?' sorusu yüzdesel değerlendirme grafiği



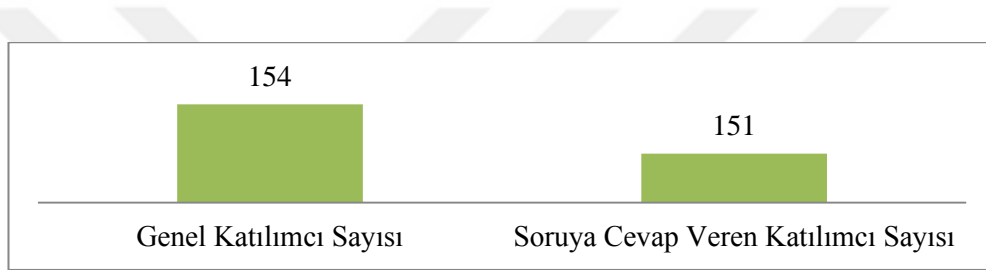
Şekil 6. 'Yaşınız nedir?' sorusunun cevap dağılım grafiği

4.2.1.3. Mezuniyet Durumunuz Nedir? Sorusu İçin Bulgular

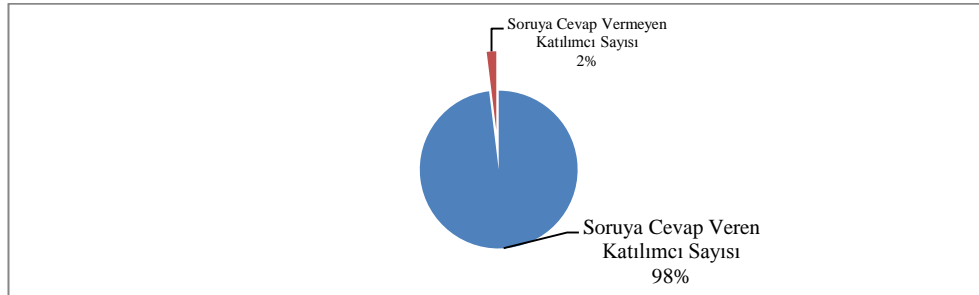
Mezuniyet Durumunuz Nedir? sorusu için bulgular Tablo 3, Şekil 7, Şekil 8. Şekil 9 grafiklerinde incelenmiştir.

Tablo 3. 'Mezuniyet durumunuz nedir?' sorusuna cevap verenler tablosu

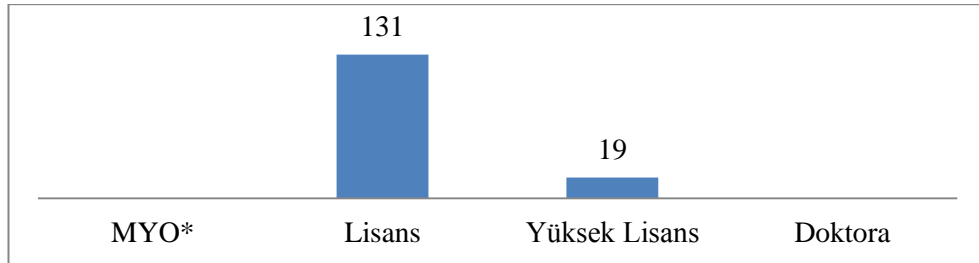
Genel Katılımcı Sayısı	Soruya Cevap Veren Katılımcı Sayısı	Soruya Cevap Vermeyen Katılımcı Sayısı
154	151	3
%	98	2



Şekil 7. 'Mezuniyet durumunuz nedir?' sorusunun sayısal değerlendirme grafiği



Şekil 8. 'Mezuniyet durumunuz nedir?' sorusu yüzdesel değerlendirme grafiği



Şekil 9. 'Mezuniyet durumunuz nedir?' sorusunun cevap dağılım grafiği

4.2.1.4. Lisans mezunu iseniz, branşınız nedir? Sorusu İçin Bulgular

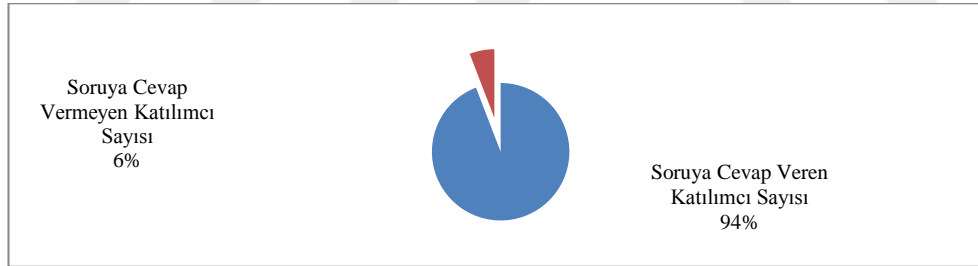
Lisans mezunu iseniz, branşınız nedir? sorusu için bulgular Tablo 4 ve Şekil 10, Şekil 11, Şekil 12 grafiklerinde incelenmiştir.

Tablo 4. 'Lisans mezunu iseniz, branşınız nedir?' sorusuna cevap verenler tablosu

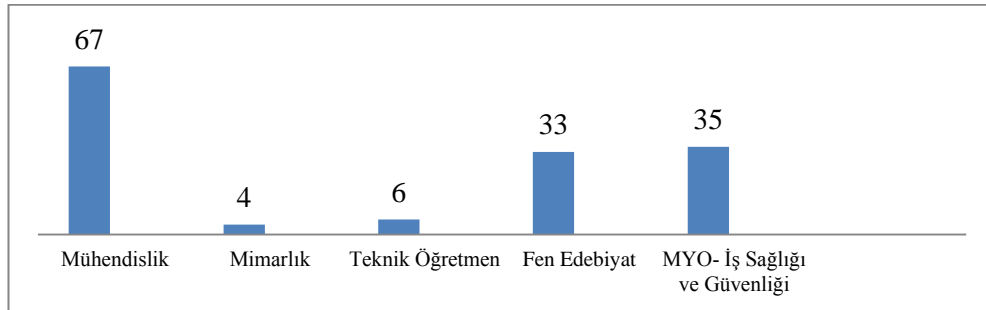
Genel Katılımcı Sayısı	Soruya Cevap Veren Katılımcı Sayısı	Soruya Cevap Vermeyen Katılımcı Sayısı
154	145	9
%	94	6



Şekil 10. 'Lisans mezunu iseniz branşınız nedir?' sorusunun sayısal değerlendirme grafiği



Şekil 11. 'Lisans mezunu iseniz branşınız nedir?' sorusu yüzdesel değerlendirme grafiği



Şekil 12. 'Lisans mezunu iseniz branşınız nedir?' sorusunun cevap dağılım grafiği

4.2.1.5. Sertifika Bilginiz Nedir? Sorusu İçin Bulgular

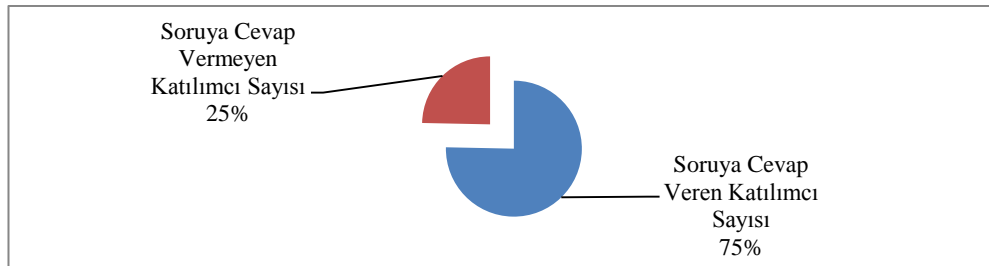
Sertifika Bilginiz Nedir? sorusu için bulgular Tablo 5 ve Şekil 13, Şekil 14, Şekil 15 grafiklerinde incelenmiştir.

Tablo 5. ‘Sertifika bilginiz nedir?’ sorusuna cevap verenler tablosu

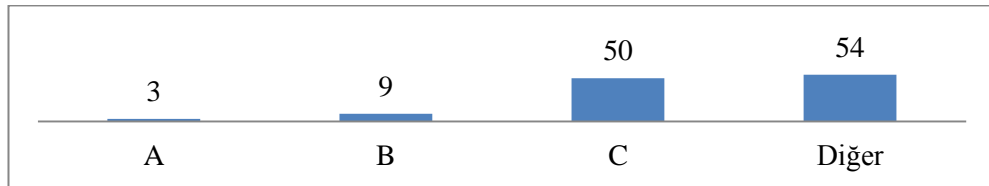
Genel Katılımcı Sayısı	Soruya Cevap Veren Katılımcı Sayısı	Soruya Cevap Vermeyen Katılımcı Sayısı
154	116	38
%	75	25



Şekil 13. ‘Sertifika bilginiz nedir?’ sorusunun sayısal değerlendirme grafiği



Şekil 14. ‘Sertifika bilginiz nedir?’ sorusu yüzdesel değerlendirme grafiği



Şekil 15. ‘Sertifika bilginiz nedir?’ sorusunun cevap dağılım grafiği

4.2.2. Çalışma Bilgileri ve Koşulları Hakkında Bulgular

4.2.2.1. Çalışma Durumunuz Nedir? Sorusu İçin Bulgular

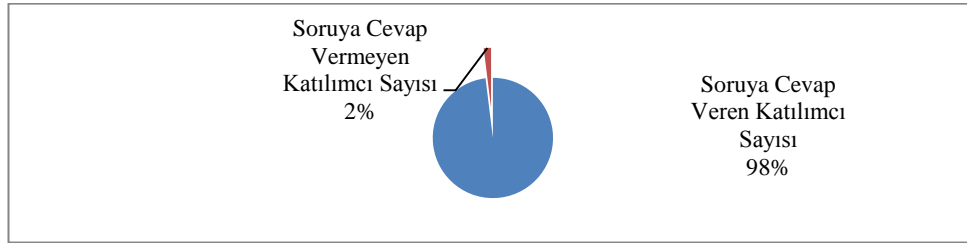
Çalışma Durumunuz Nedir? sorusu için bulgular Tablo 6 ve Şekil 16, Şekil 17, Şekil 18 grafiklerinde incelenmiştir.

Tablo 6. 'Çalışma durumunuz nedir?' sorusuna cevap verenler tablosu

Genel Katılımcı Sayısı	Soruya Cevap Veren Katılımcı Sayısı	Soruya Cevap Vermeyen Katılımcı Sayısı
154	151	38
%	98	2



Şekil 16. 'Mezuniyet durumunuz nedir?' sorusunun sayısal değerlendirme grafiği



Şekil 17. 'Mezuniyet durumunuz nedir?' sorusu yüzdesel değerlendirme grafiği



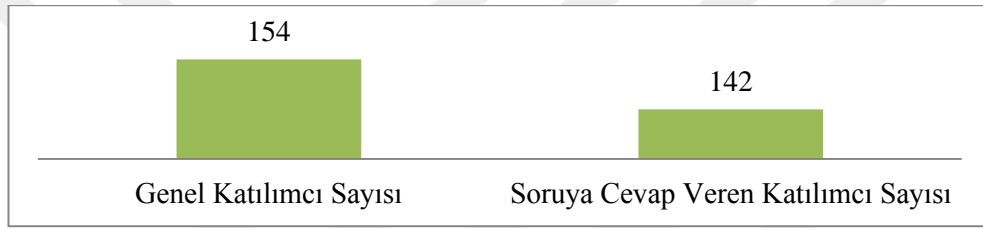
Şekil 18. 'Mezuniyet durumunuz nedir' sorusunun cevap dağılım grafiği

4.2.2.2. İş güvenliği uzmanı olarak mı çalışıyorsunuz? Sorusu İçin Bulgular

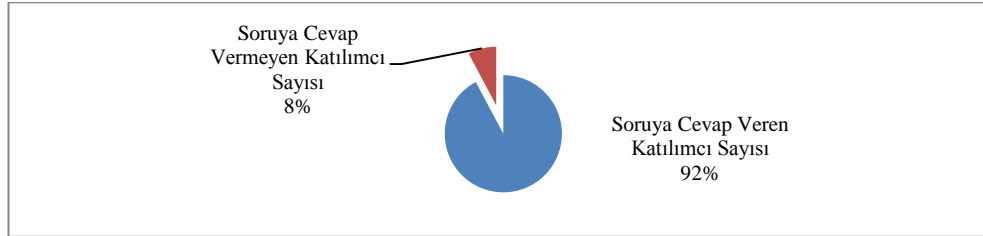
İş güvenliği uzmanı olarak mı çalışıyorsunuz? sorusu için bulgular Tablo 7 ve Şekil 19, Şekil 20, Şekil 21 grafiklerinde incelenmiştir.

Tablo 7. ‘İş güvenliği uzmanı olarak mı çalışıyorsunuz?’ sorusuna cevap verenler tablosu


Genel Katılımcı Sayısı	Soruya Cevap Veren Katılımcı Sayısı	Soruya Cevap Vermeyen Katılımcı Sayısı
154	142	12
%	92	8



Şekil 19. ‘İş güvenliği uzmanı olarak mı çalışıyorsunuz?’ sorusunun sayısal değerlendirme grafiği



Şekil 20. ‘İş güvenliği uzmanı olarak mı çalışıyorsunuz?’ sorusu yüzdesel değerlendirme grafiği




Şekil 21. ‘İş güvenliği uzmanı olarak mı çalışıyorsunuz?’ sorusunun cevap dağılım grafiği

4.2.2.3. İş güvenliği uzmanı olarak çalışıyorsanız aşağıdaki alanlardan hangisinde çalışıyorsunuz? Sorusu İçin Bulgular

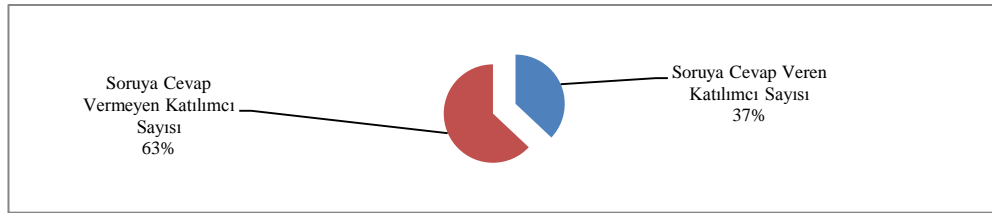
İş güvenliği uzmanı olarak çalışıyorsanız aşağıdaki alanlardan hangisinde çalışıyorsunuz? sorusu için bulgular Tablo 8 ve Şekil 22, Şekil 23, Şekil 24 grafiklerinde incelenmiştir.

Tablo 8. ‘İş güvenliği uzmanı olarak çalışıyorsanız aşağıdaki alanlardan hangisinde çalışıyorsunuz?’ sorusuna cevap verenler tablosu

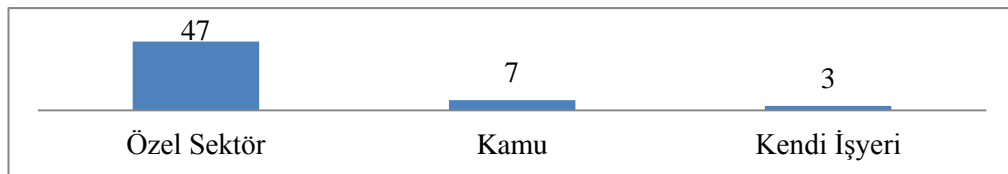
Genel Katılımcı Sayısı	Soruya Cevap Veren Katılımcı Sayısı	Soruya Cevap Vermeyen Katılımcı Sayısı
154	57	97
%	37	63



Şekil 22. ‘İş güvenliği uzmanı olarak çalışıyorsanız aşağıdaki alanlardan hangisinde çalışıyorsunuz?’ sorusunun sayısal değerlendirme grafiği



Şekil 23. ‘İş güvenliği uzmanı olarak çalışıyorsanız aşağıdaki alanlardan hangisinde çalışıyorsunuz?’ sorusu yüzdesel değerlendirme grafiği




Şekil 24. ‘İş güvenliği uzmanı olarak çalışıyorsanız aşağıdaki alanlardan hangisinde çalışıyorsunuz?’ sorusunun cevap dağılım grafiği

4.2.2.4. Özel sektör çalışanı iseniz çalıştığınız yer OSGB midir? Sorusu İçin Bulgular

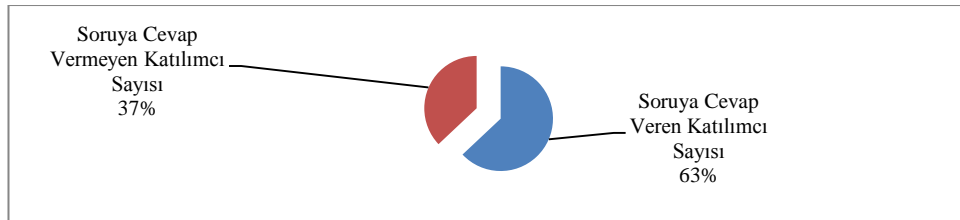
Özel sektör çalışanı iseniz çalıştığınız yer OSGB midir? sorusu için bulgular Tablo 9 ve Şekil 25, Şekil 26, Şekil 27 grafiklerinde incelenmiştir.

Tablo 9. 'Özel sektör çalışanı iseniz çalıştığınız yer OSGB midir?' sorusuna cevap verenler tablosu


Genel Katılımcı Sayısı	Soruya Cevap Veren Katılımcı Sayısı	Soruya Cevap Vermeyen Katılımcı Sayısı
154	97	57
%	63	37



Şekil 25. 'Özel sektör çalışanı iseniz çalıştığınız yer OSGB midir?' sorusunun sayısal değerlendirme grafiği



Şekil 26. 'Özel sektör çalışanı iseniz çalıştığınız yer OSGB midir?' sorusu yüzdesel değerlendirme grafiği




Şekil 27. 'Özel sektör çalışanı iseniz çalıştığınız yer OSGB midir?' sorusunun cevap dağılım grafiği

4.2.2.5. İş güvenliği uzmanı olarak özel sektörde çalışıyorsanız sektörünüz nedir? Sorusu İçin Bulgular

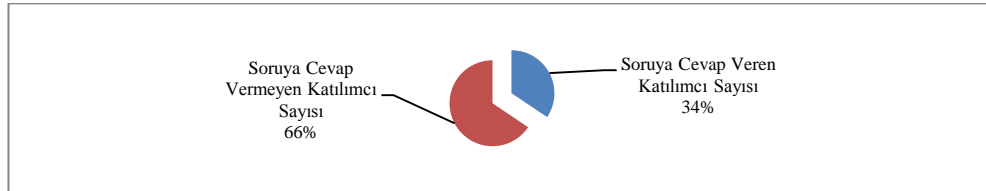
İş güvenliği uzmanı olarak özel sektörde çalışıyorsanız sektörünüz nedir? sorusu için bulgular Tablo 10 ve Şekil 28, Şekil 29., Şekil 30 grafiklerinde incelenmiştir.

Tablo 10. 'İş güvenliği uzmanı olarak özel sektörde çalışıyorsanız sektörünüz nedir?' sorusuna cevap verenler tablosu

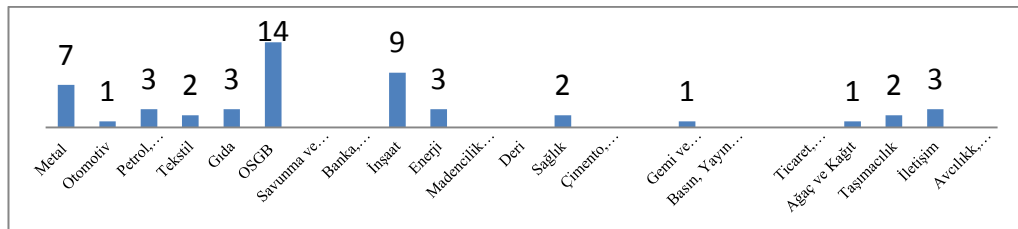
Genel Katılımcı Sayısı	Soruya Cevap Veren Katılımcı Sayısı	Soruya Cevap Vermeyen Katılımcı Sayısı
154	53	101
%	34	66



Şekil 28. 'İş güvenliği uzmanı olarak özel sektörde çalışıyorsanız sektörünüz nedir?' sorusunun sayısal değerlendirme grafiği



Şekil 29. 'İş güvenliği uzmanı olarak özel sektörde çalışıyorsanız sektörünüz nedir?' sorusu yüzdesel değerlendirme grafiği



Şekil 30. 'İş güvenliği uzmanı olarak özel sektörde çalışıyorsanız sektörünüz nedir?' sorusunun cevap dağılım grafiği

4.2.2.6. Görevlendirme şekliniz nedir? Sorusu İçin Bulgular

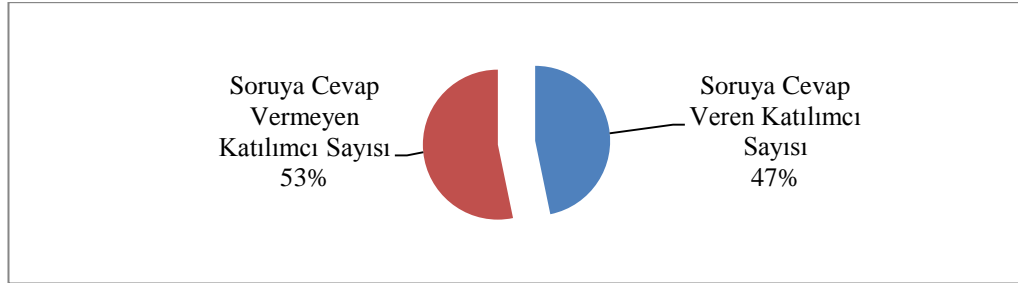
Görevlendirme şekliniz nedir? sorusu için bulgular Tablo 11 ve Şekil 31, Şekil 32, Şekil 33 grafiklerinde incelenmiştir.

Tablo 11. ‘Görevlendirme şekliniz nedir?’ sorusuna cevap verenler tablosu

Genel Katılımcı Sayısı	Soruya Cevap Veren Katılımcı Sayısı	Soruya Cevap Vermeyen Katılımcı Sayısı
154	72	82
%	47	53



Şekil 31. ‘Görevlendirme şekliniz nedir?’ sorusunun sayısal değerlendirme grafiği



Şekil 32. ‘Görevlendirme şekliniz nedir?’ sorusu yüzdesel değerlendirme grafiği



Şekil 33. ‘Görevlendirme şekliniz nedir?’ sorusunun cevap dağılım grafiği

4.2.2.7. Fazla mesai yapıyor musunuz? Sorusu İçin Bulgular

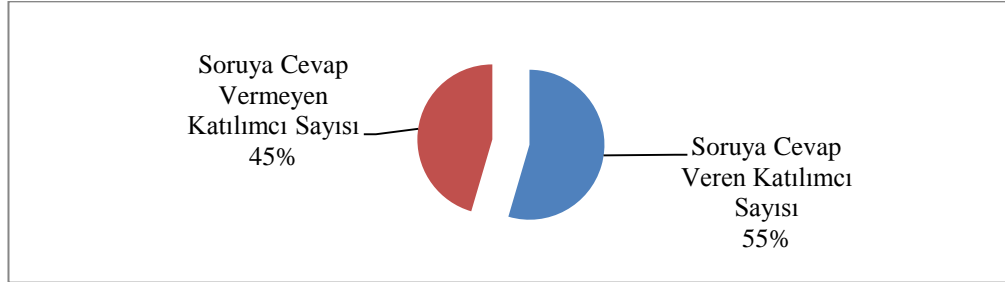
Fazla mesai yapıyor musunuz? sorusu için bulgular Tablo 12 ve Şekil 34, Şekil 35., Şekil 36 grafiklerinde incelenmiştir.

Tablo 12. Fazla mesai yapıyor musunuz? sorusuna cevap verenler tablosu


Genel Katılımcı Sayısı	Soruya Cevap Veren Katılımcı Sayısı	Soruya Cevap Vermeyen Katılımcı Sayısı
154	84	70
%	55	45



Şekil 34. Fazla mesai yapıyor musunuz? sorusunun sayısal değerlendirme grafiği



Şekil 35. Fazla mesai yapıyor musunuz? sorusu yüzdesel değerlendirme grafiği




Şekil 36. Fazla mesai yapıyor musunuz? sorusunun cevap dağılım grafiği

4.2.2.8. İşyerinizde iş güvenliği uzmanlığı dışında başka bir iş yapıyor musunuz? Sorusu İçin Bulgular

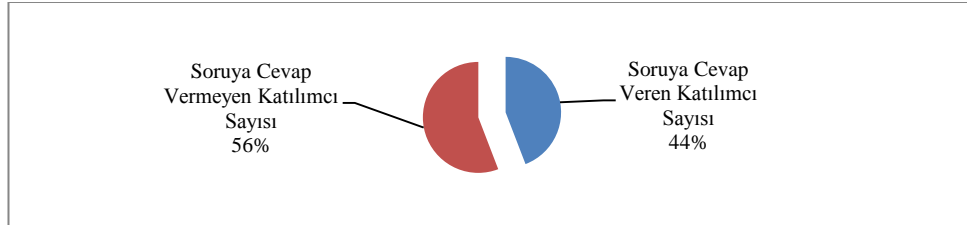
İşyerinizde iş güvenliği uzmanlığı dışında başka bir iş yapıyor musunuz? sorusu için bulgular Tablo 13 ve Şekil 37, Şekil 38, Şekil 39 grafiklerinde incelenmiştir.

Tablo 13. 'İşyerinizde iş güvenliği uzmanlığı dışında başka bir iş yapıyor musunuz?' sorusuna cevap verenler tablosu

Genel Katılımcı Sayısı	Soruya Cevap Veren Katılımcı Sayısı	Soruya Cevap Vermeyen Katılımcı Sayısı
154	68	86
%	44	56



Şekil 37. 'İşyerinizde iş güvenliği uzmanlığı dışında başka bir iş yapıyor musunuz?' sorusunun sayısal değerlendirme grafiği



Şekil 38. 'İşyerinizde iş güvenliği uzmanlığı dışında başka bir iş yapıyor musunuz?' sorusu yüzdesel değerlendirme grafiği



Şekil 39. 'İşyerinizde iş güvenliği uzmanlığı dışında başka bir iş yapıyor musunuz?' sorusunun cevap dağılım grafiği


4.2.2.9. Aylık kazanç durumunuz nedir? Sorusu İçin Bulgular

Aylık kazanç durumunuz nedir? sorusu için bulgular Tablo 14 ve Şekil 40, Şekil 41.

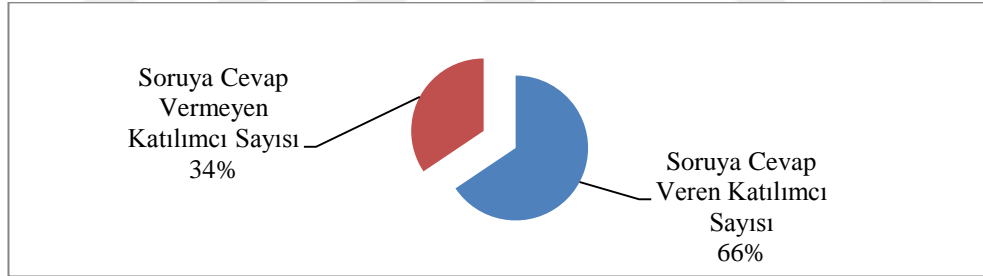
Şekil 42 grafiklerinde incelenmiştir.

Tablo 14. 'Aylık kazanç durumunuz nedir?' sorusuna cevap verenler tablosu

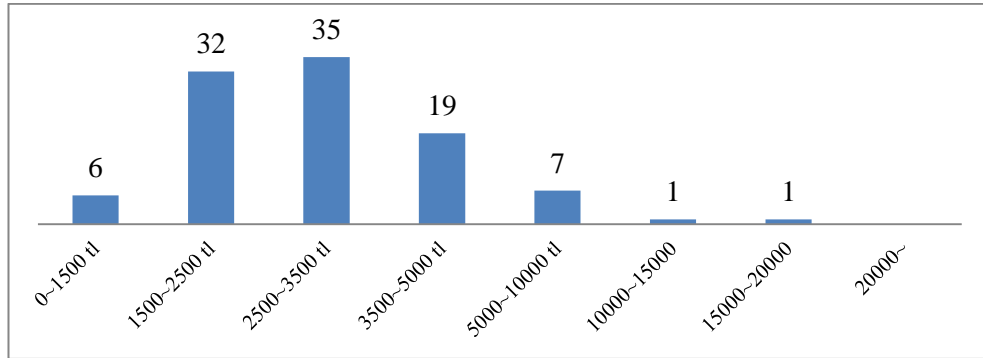
Genel Katılımcı Sayısı	Soruya Cevap Veren Katılımcı Sayısı	Soruya Cevap Vermeyen Katılımcı Sayısı
154	101	53
%	66	34



Şekil 40. 'Aylık kazanç durumunuz nedir?' sorusunun sayısal değerlendirme grafiği



Şekil 41. 'Aylık kazanç durumunuz nedir?' sorusu yüzdesel değerlendirme grafiği




Şekil 42. 'Aylık kazanç durumunuz nedir?' sorusunun cevap dağılım grafiği

4.2.2.10. İşyerinde iş kazası ile karşılaştınız mı? Sorusu İçin Bulgular

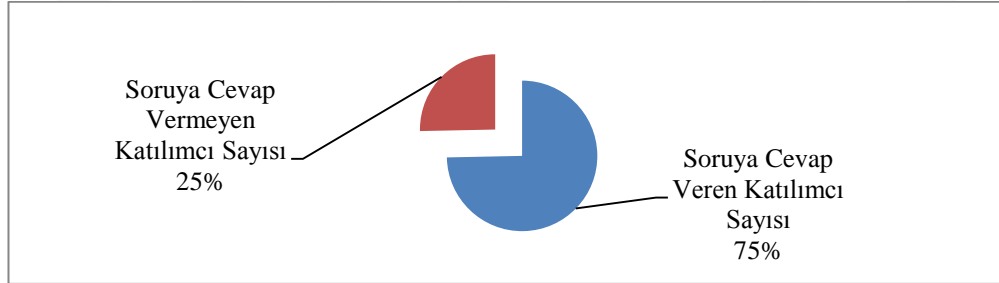
İşyerinde iş kazası ile karşılaştınız mı? sorusu için bulgular Tablo 15 ve Şekil 43, Şekil 44, Şekil 45 grafiklerinde incelenmiştir.

Tablo 15. 'İşyerinde iş kazası ile karşılaştınız mı?' sorusuna cevap verenler tablosu

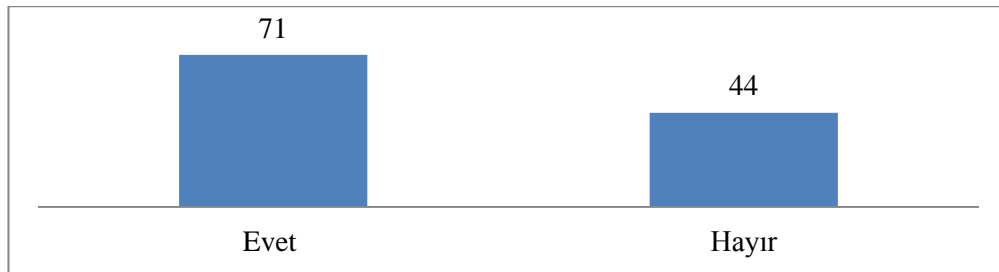
Genel Katılımcı Sayısı	Soruya Cevap Veren Katılımcı Sayısı	Soruya Cevap Vermeyen Katılımcı Sayısı
154	115	39
%	75	25



Şekil 43. 'İşyerinde iş kazası ile karşılaştınız mı?' sorusunun sayısal değerlendirme grafiği



Şekil 44. 'İşyerinde iş kazası ile karşılaştınız mı?' sorusu yüzdesel değerlendirme grafiği




Şekil 45. 'İşyerinde iş kazası ile karşılaştınız mı?' sorusunun cevap dağılım grafiği

4.2.2.11. İşyerinizde meslek hastalığı ile karşılaştınız mı? Sorusu İçin Bulgular

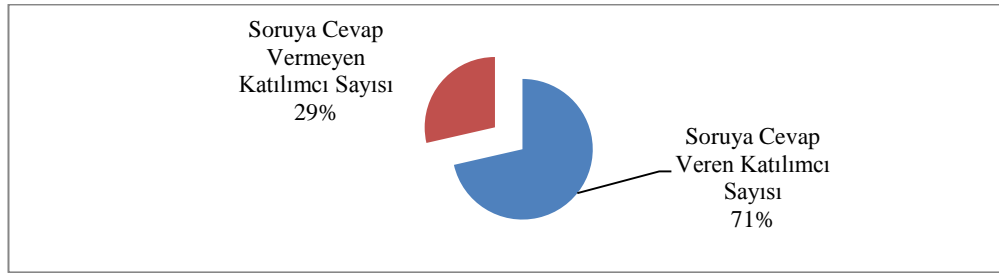
İşyerinizde meslek hastalığı ile karşılaştınız mı? sorusu için bulgular Tablo 16 ve Şekil 46, Şekil 47, Şekil 48 grafiklerinde incelenmiştir.

Tablo 16. 'İşyerinizde meslek hastalığı ile karşılaştınız mı?' sorusuna cevap verenler tablosu

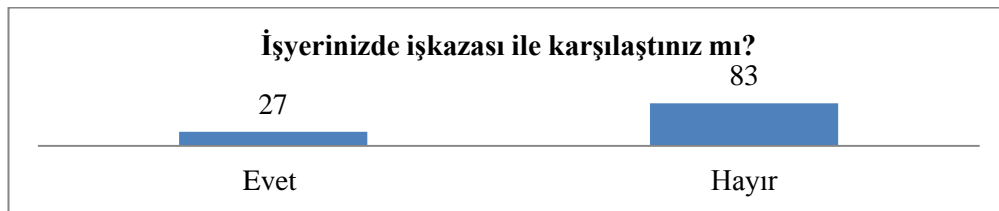
Genel Katılımcı Sayısı	Soruya Cevap Veren Katılımcı Sayısı	Soruya Cevap Vermeyen Katılımcı Sayısı
154	110	154
%	71	29



Şekil 46. 'İşyerinizde meslek hastalığı ile karşılaştınız mı?' sorusunun sayısal değerlendirme grafiği



Şekil 47. 'İşyerinizde meslek hastalığı ile karşılaştınız mı?' sorusu yüzdesel değerlendirme grafiği




Şekil 48. 'İşyerinizde meslek hastalığı ile karşılaştınız mı?' sorusunun cevap dağılım grafiği

4.2.2.12. İş sağlığı ve güvenliği sektöründe neden çalışıyorsunuz? Sorusu İçin Bulgular

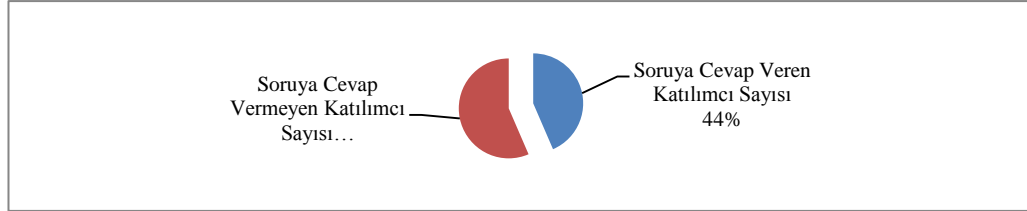
İş sağlığı ve güvenliği sektöründe neden çalışıyorsunuz? sorusu için bulgular Tablo 17 ve Şekil 49, Şekil 50, Şekil 51 grafiklerinde incelenmiştir.

Tablo 17. 'İş sağlığı ve güvenliği sektöründe neden çalışıyorsunuz?' sorusuna cevap verenler tablosu


Genel Katılımcı Sayısı	Soruya Cevap Veren Katılımcı Sayısı	Soruya Cevap Vermeyen Katılımcı Sayısı
154	67	87
%	44	56



Şekil 49. 'İş sağlığı ve güvenliği sektöründe neden çalışıyorsunuz?' sorusunun sayısal değerlendirme grafiği



Şekil 50. 'İş sağlığı ve güvenliği sektöründe neden çalışıyorsunuz?' sorusu yüzdesel değerlendirme grafiği



Şekil 51. 'İş sağlığı ve güvenliği sektöründe neden çalışıyorsunuz?' sorusunun cevap dağılım grafiği

4.2.2.13. Görev yaptığınız işyerinde/ işyerlerinde gerekli İSG tedbirlerinin yeterli seviyede alındığını düşünüyorsunuz? Sorusu İçin Bulgular

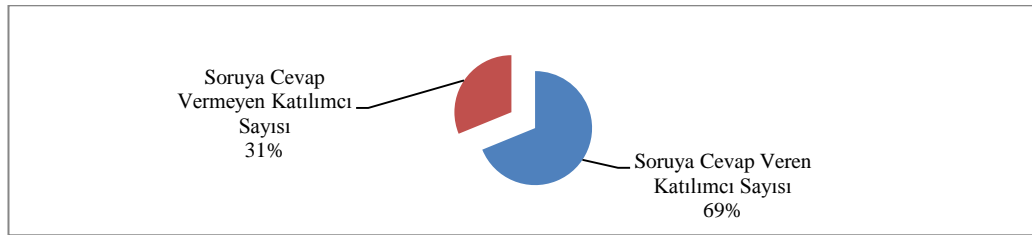
Görev yaptığınız işyerinde/ işyerlerinde gerekli İSG tedbirlerinin yeterli seviyede alındığını düşünüyorsunuz? sorusu için bulgular Tablo 18 ve Şekil 52 , Şekil 53, Şekil 54 grafiklerinde incelenmiştir.

Tablo 18. ‘Görev yaptığınız işyerinde/ işyerlerinde gerekli İSG tedbirlerinin yeterli seviyede alındığını düşünüyorsunuz?’ sorusuna cevap verenler tablosu


Genel Katılımcı Sayısı	Soruya Cevap Veren Katılımcı Sayısı	Soruya Cevap Vermeyen Katılımcı Sayısı
154	106	48
%	69	31



Şekil 52. ‘Görev yaptığınız işyerinde/ işyerlerinde gerekli İSG tedbirlerinin yeterli seviyede alındığını düşünüyorsunuz?’ sorusunun sayısal değerlendirme grafiği



Şekil 53. ‘Görev yaptığınız işyerinde/ işyerlerinde gerekli İSG tedbirlerinin yeterli seviyede alındığını düşünüyorsunuz?’ sorusu yüzdesel değerlendirme grafiği




Şekil 54. ‘Görev yaptığınız işyerinde/ işyerlerinde gerekli İSG tedbirlerinin yeterli seviyede alındığını düşünüyorsunuz?’ sorusunun cevap dağılım grafiği

4.2.2.14. İşyerinizde yeterli seviyede İSG tedbirlerini alınmıyorsa sebebi nedir? Sorusu İçin Bulgular

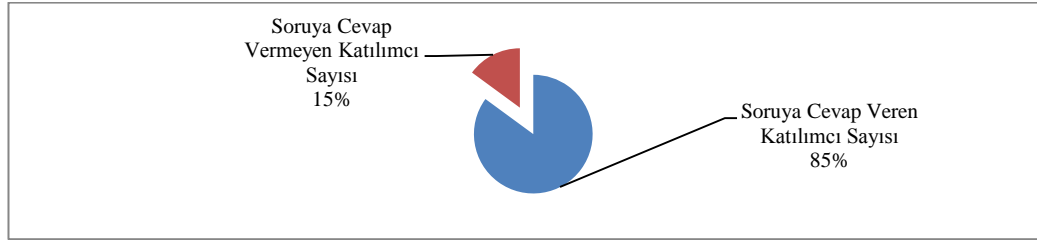
İşyerinizde yeterli seviyede İSG tedbirlerini alınmıyorsa sebebi nedir? sorusu için bulgular Tablo 19 ve Şekil 55, Şekil 56, Şekil 57 grafiklerinde incelenmiştir.

Tablo 19. 'İşyerinizde yeterli seviyede İSG tedbirlerini alınmıyorsa sebebi nedir?' sorusuna cevap verenler tablosu

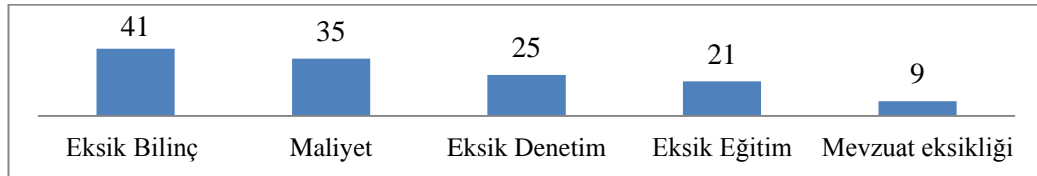
Genel Katılımcı Sayısı	Soruya Cevap Veren Katılımcı Sayısı	Soruya Cevap Vermeyen Katılımcı Sayısı
154	131	23
%	85	15



Şekil 55. 'İşyerinizde yeterli seviyede İSG tedbirlerini alınmıyorsa sebebi nedir?' sorusunun sayısal değerlendirme grafiği



Şekil 56. 'İşyerinizde yeterli seviyede İSG tedbirlerini alınmıyorsa sebebi nedir?' sorusu yüzdesel değerlendirme grafiği




Şekil 57. 'İşyerinizde yeterli seviyede İSG tedbirlerini alınmıyorsa sebebi nedir?' sorusunun cevap dağılım grafiği

4.2.2.15. Noter onaylı defteri kullanıyor musunuz? Sorusu İçin Bulgular


Noter onaylı defteri kullanıyor musunuz? sorusu için bulgular Tablo 20 ve Şekil 58, Şekil 59, Şekil 60 grafiklerinde incelenmiştir.

Tablo 20. 'Noter onaylı defteri kullanıyor musunuz?' sorusuna cevap verenler tablosu

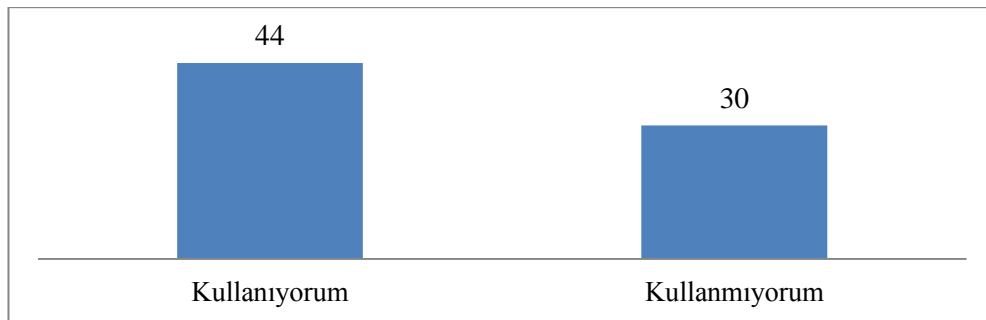
Genel Katılımcı Sayısı	Soruya Cevap Veren Katılımcı Sayısı	Soruya Cevap Vermeyen Katılımcı Sayısı
154	74	80
%	48	52



Şekil 58. 'Noter onaylı defteri kullanıyor musunuz?' sorusunun sayısal değerlendirme grafiği



Şekil 59. 'Noter onaylı defteri kullanıyor musunuz?' sorusu yüzdesel değerlendirme grafiği




Şekil 60. 'Noter onaylı defteri kullanıyor musunuz?' sorusunun cevap dağılım grafiği

4.2.2.16. Noter onaylı defteri kullanmıyorsanız, sebebi sizce nedir? Sorusu İçin Bulgular


Noter onaylı defteri kullanmıyorsanız, sebebi sizce nedir? sorusu için bulgular Tablo 21 ve Şekil 61, Şekil 62, Şekil 63 grafiklerinde incelenmiştir.

Tablo 21. ‘Noter onaylı defteri kullanmıyorsanız, sebebi sizce nedir?’ sorusuna cevap verenler tablosu


Genel Katılımcı Sayısı	Soruya Cevap Veren Katılımcı Sayısı	Soruya Cevap Vermeyen Katılımcı Sayısı
154	17	137
%	11	89



Şekil 61. ‘Noter onaylı defteri kullanmıyorsanız, sebebi sizce nedir?’ sorusunun sayısal değerlendirme grafiği



Şekil 62. ‘Noter onaylı defteri kullanmıyorsanız, sebebi sizce nedir?’ sorusu yüzdesel değerlendirme grafiği




Şekil 63. ‘Noter onaylı defteri kullanmıyorsanız, sebebi sizce nedir?’ sorusunun cevap dağılım grafiği

4.2.2.17. Olası durumlarda alınmayan tedbirleri devlet kurumlarına bildirir misiniz? Sorusu İçin Bulgular

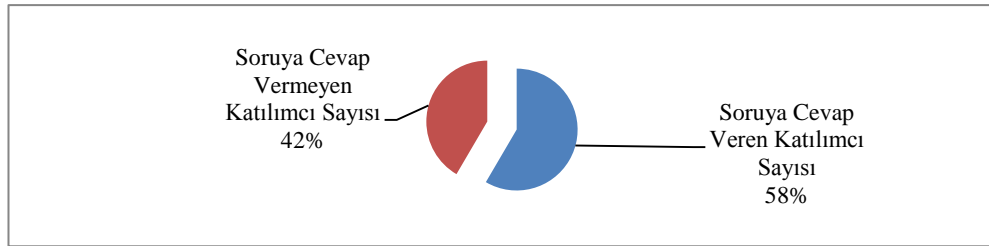
Olası durumlarda alınmayan tedbirleri devlet kurumlarına bildirir misiniz? sorusu için bulgular Tablo 22, Şekil 64, Şekil 65, Şekil 66 grafiklerinde incelenmiştir.

Tablo 22. ‘Olası durumlarda alınmayan tedbirleri devlet kurumlarına bildirir misiniz?’ sorusuna cevap verenler tablosu


Genel Katılımcı Sayısı	Soruya Cevap Veren Katılımcı Sayısı	Soruya Cevap Vermeyen Katılımcı Sayısı
154	90	64
%	58	42



Şekil 64. ‘Olası durumlarda alınmayan tedbirleri devlet kurumlarına bildirir misiniz?’ sorusunun sayısal değerlendirme grafiği



Şekil 65. ‘Olası durumlarda alınmayan tedbirleri devlet kurumlarına bildirir misiniz?’ sorusu yüzdesel değerlendirme grafiği



Şekil 66. ‘Olası durumlarda alınmayan tedbirleri devlet kurumlarına bildirir misiniz?’ sorusunun cevap dağılım grafiği

4.2.2.18. Bugüne kadar bildirdiyseniz kaç kere bildirimde bulundunuz? Sorusu İçin Bulgular

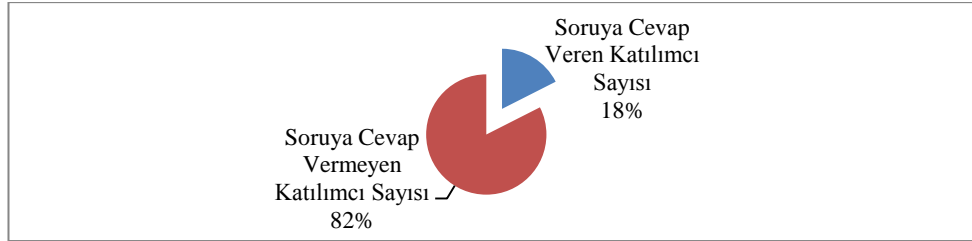
Bugüne kadar bildirdiyseniz kaç kere bildirimde bulundunuz? sorusu için bulgular Tablo 23, ve Şekil 67, Şekil 68, Şekil 69 grafiklerinde incelenmiştir.

Tablo 23. ‘Bugüne kadar bildirdiyseniz kaç kere bildirimde bulundunuz?’ sorusuna cevap verenler tablosu

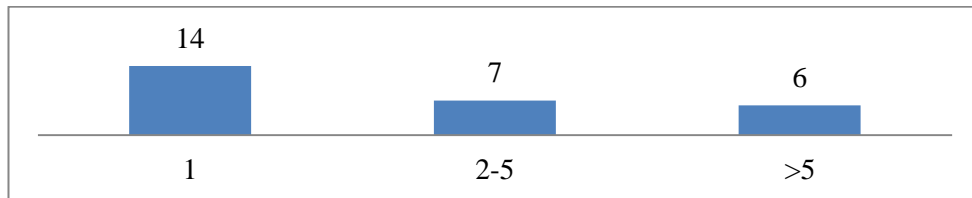
Genel Katılımcı Sayısı	Soruya Cevap Veren Katılımcı Sayısı	Soruya Cevap Vermeyen Katılımcı Sayısı
154	27	127
%	18	82



Şekil 67. ‘Bugüne kadar bildirdiyseniz kaç kere bildirimde bulundunuz?’ sorusunun sayısal değerlendirme grafiği



Şekil 68. ‘Bugüne kadar bildirdiyseniz kaç kere bildirimde bulundunuz?’ sorusu yüzdesel değerlendirme grafiği




Şekil 69. ‘Bugüne kadar bildirdiyseniz kaç kere bildirimde bulundunuz?’ sorusunun cevap dağılım grafiği

4.2.2.19. Sizce iş güvenliği uzmanları maaşını kimden almalıdır? Sorusu İçin Bulgular

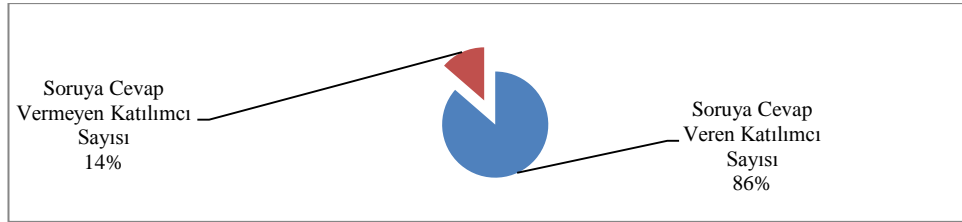
Sizce iş güvenliği uzmanları maaşını kimden almalıdır? sorusu için bulgular Tablo 24 ve Şekil 70, Şekil 71, Şekil 72 grafiklerinde incelenmiştir.

Tablo 24. ‘Sizce iş güvenliği uzmanları maaşını kimden almalıdır?’ sorusuna cevap verenler tablosu

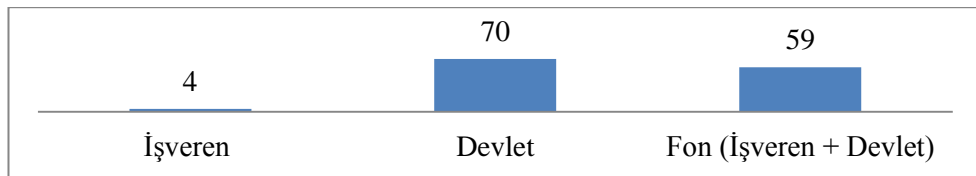
Genel Katılımcı Sayısı	Soruya Cevap Veren Katılımcı Sayısı	Soruya Cevap Vermeyen Katılımcı Sayısı
154	133	21
%	86	14



Şekil 70. ‘Sizce iş güvenliği uzmanları maaşını kimden almalıdır?’ sorusunun sayısal değerlendirme grafiği



Şekil 71. ‘Sizce iş güvenliği uzmanları maaşını kimden almalıdır?’ sorusu yüzdesel değerlendirme grafiği



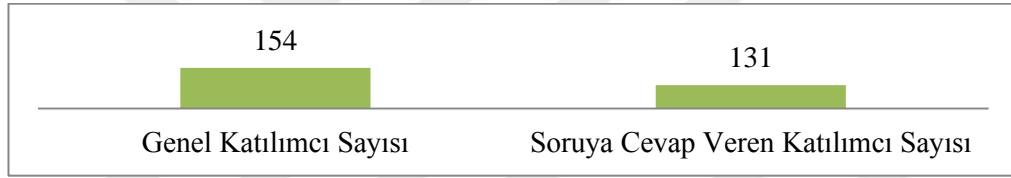
Şekil 72. ‘Sizce iş güvenliği uzmanları maaşını kimden almalıdır?’ sorusunun cevap dağılım grafiği

4.2.2.20. Cinsiyet farklılığının saha çalışmalarında herhangi bir ayrımcılığa neden olabileceğini düşünüyor musunuz? Sorusu İçin Bulgular

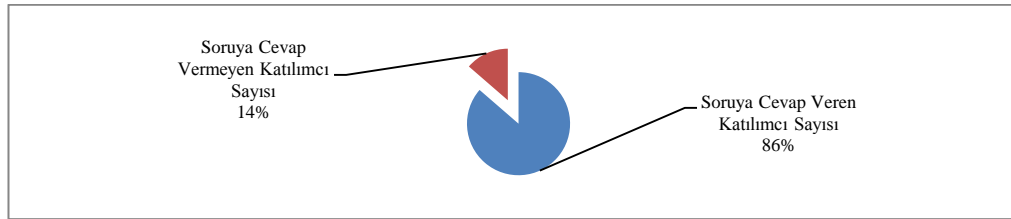
Cinsiyet farklılığının saha çalışmalarında herhangi bir ayrımcılığa neden olabileceğini düşünüyor musunuz? sorusu için bulgular Tablo 25 ve Şekil 73, Şekil 74, Şekil 75 grafiklerinde incelenmiştir.

Tablo 25. ‘Cinsiyet farklılığının saha çalışmalarında herhangi bir ayrımcılığa neden olabileceğini düşünüyor musunuz?’ sorusuna cevap verenler tablosu


Genel Katılımcı Sayısı	Soruya Cevap Veren Katılımcı Sayısı	Soruya Cevap Vermeyen Katılımcı Sayısı
154	133	21
%	86	14



Şekil 73. ‘Cinsiyet farklılığının saha çalışmalarında herhangi bir ayrımcılığa neden olabileceğini düşünüyor musunuz?’ sorusunun sayısal değerlendirme grafiği



Şekil 74. ‘Cinsiyet farklılığının saha çalışmalarında herhangi bir ayrımcılığa neden olabileceğini düşünüyor musunuz?’ sorusu yüzdesel değerlendirme grafiği




Şekil 75. ‘Cinsiyet farklılığının saha çalışmalarında herhangi bir ayrımcılığa neden olabileceğini düşünüyor musunuz?’ sorusunun cevap dağılım grafiği

4.2.2.21. Evet ise ne tür bir ayrımcılık? (Diğer ise lütfen belirtiniz) Sorusu İçin Bulgular

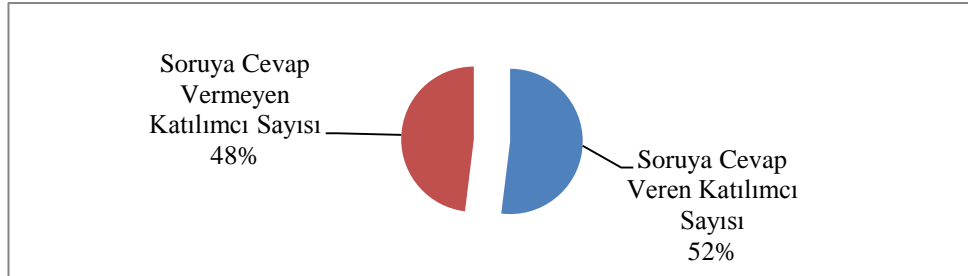
Evet ise ne tür bir ayrımcılık? sorusu için bulgular Tablo 26 ve Şekil 76, Şekil 77, Şekil 78 grafiklerinde incelenmiştir.

Tablo 26. 'Evet ise ne tür bir ayrımcılık?' sorusuna cevap verenler tablosu

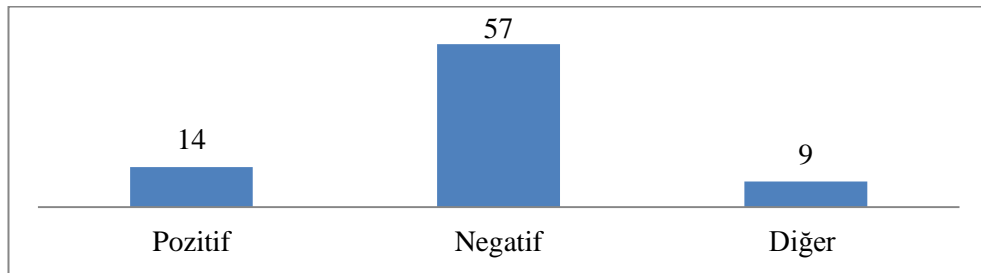
Genel Katılımcı Sayısı	Soruya Cevap Veren Katılımcı Sayısı	Soruya Cevap Vermeyen Katılımcı Sayısı
154	80	74
%	52	48



Şekil 76. 'Evet ise ne tür bir ayrımcılık?' sorusunun sayısal değerlendirme grafiği



Şekil 77. 'Evet ise ne tür bir ayrımcılık?' sorusu yüzdesel değerlendirme grafiği




Şekil 78. 'Evet ise ne tür bir ayrımcılık?' sorusunun cevap dağılım grafiği

4.2.2.22. İSG Kurulunun etkili olduğunu düşünüyor musunuz? Sorusu İçin Bulgular

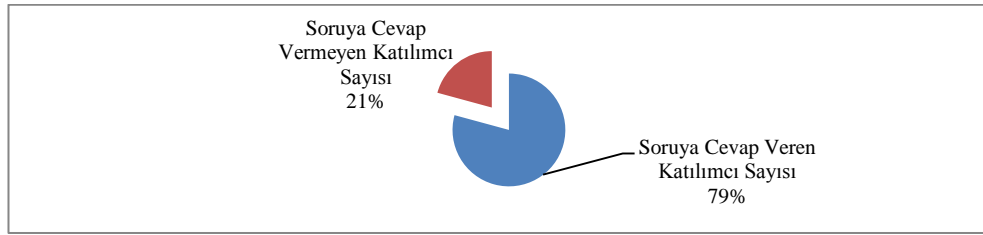
İSG Kurulunun etkili olduğunu düşünüyor musunuz? sorusu için bulgular Tablo 27, ve Şekil 79, Şekil 80, Şekil 81 grafiklerinde incelenmiştir.

Tablo 27. 'İSG Kurulunun etkili olduğunu düşünüyor musunuz?' sorusuna cevap verenler tablosu


Genel Katılımcı Sayısı	Soruya Cevap Veren Katılımcı Sayısı	Soruya Cevap Vermeyen Katılımcı Sayısı
154	122	32
%	79	21



Şekil 79. 'İSG Kurulunun etkili olduğunu düşünüyor musunuz?' sorusunun sayısal değerlendirme grafiği



Şekil 80. 'İSG Kurulunun etkili olduğunu düşünüyor musunuz?' sorusu yüzdesel değerlendirme grafiği



Şekil 81. 'İSG Kurulunun etkili olduğunu düşünüyor musunuz?' sorusunun cevap dağılım grafiği

4.2.2.23. Yapılan risk analizlerinin kazaları ve/veya meslek hastalıklarını engellediğini düşünüyor musunuz? Sorusu İçin Bulgular

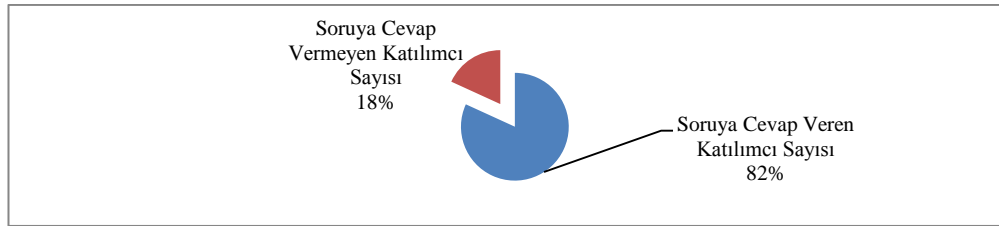
Yapılan risk analizlerinin kazaları ve/veya meslek hastalıklarını engellediğini düşünüyor musunuz? sorusu için bulgular Tablo 28, Şekil 82, Şekil 83, Şekil 84 grafiklerinde incelenmiştir.

Tablo 28. ‘Yapılan risk analizlerinin kazaları ve/veya meslek hastalıklarını engellediğini düşünüyor musunuz?’ sorusuna cevap verenler tablosu


Genel Katılımcı Sayısı	Soruya Cevap Veren Katılımcı Sayısı	Soruya Cevap Vermeyen Katılımcı Sayısı
154	126	28
%	82	18



Şekil 82. ‘Yapılan risk analizlerinin kazaları ve/veya meslek hastalıklarını engellediğini düşünüyor musunuz?’ sorusunun sayısal değerlendirme grafiği



Şekil 83. ‘Yapılan risk analizlerinin kazaları ve/veya meslek hastalıklarını engellediğini düşünüyor musunuz?’ sorusu yüzdesel değerlendirme grafiği




Şekil 84. ‘Yapılan risk analizlerinin kazaları ve/veya meslek hastalıklarını engellediğini düşünüyor musunuz?’ sorusunun cevap dağılım grafiği

4.2.2.24. İSG eğitimlerinin mevzuata uygun şekilde verildiğini düşünüyor musunuz? Sorusu İçin Bulgular

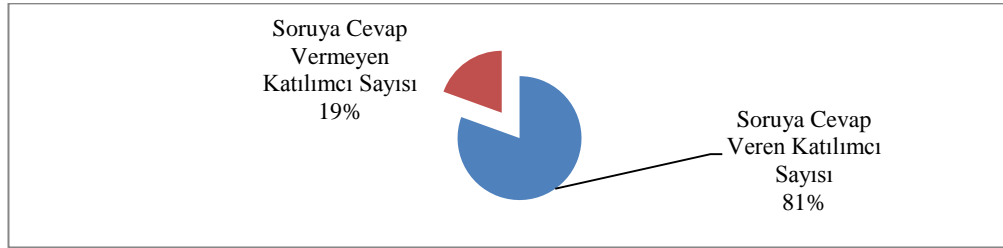
İSG eğitimlerinin mevzuata uygun şekilde verildiğini düşünüyor musunuz? sorusu için bulgular Tablo 29 ve Şekil 85, Şekil 86, Şekil 87 grafiklerinde incelenmiştir.

Tablo 29. ‘İSG eğitimlerinin mevzuata uygun şekilde verildiğini düşünüyor musunuz?’ sorusuna cevap verenler tablosu

Genel Katılımcı Sayısı	Soruya Cevap Veren Katılımcı Sayısı	Soruya Cevap Vermeyen Katılımcı Sayısı
154	124	30
%	81	19



Şekil 85. ‘İSG eğitimlerinin mevzuata uygun şekilde verildiğini düşünüyor musunuz?’ sorusunun sayısal değerlendirme grafiği



Şekil 86. ‘İSG eğitimlerinin mevzuata uygun şekilde verildiğini düşünüyor musunuz?’ sorusu yüzdesel değerlendirme grafiği




Şekil 87. ‘İSG eğitimlerinin mevzuata uygun şekilde verildiğini düşünüyor musunuz?’ sorusunun cevap dağılım grafiği

4.2.2.25. Mevzuatta yer alan İSG eğitimlerinin süresi sizce yeterli mi? Sorusu İçin Bulgular

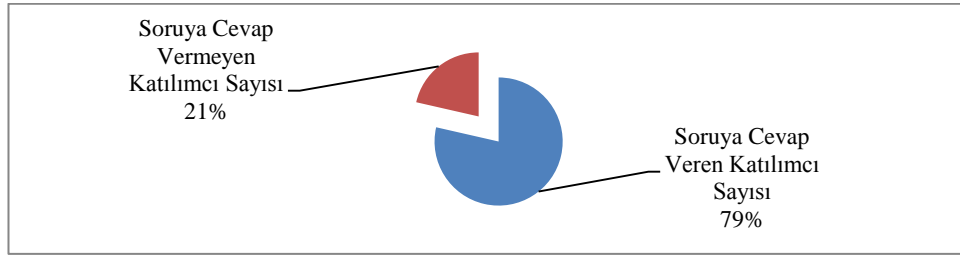
Mevzuatta yer alan İSG eğitimlerinin süresi sizce yeterli mi? sorusu için bulgular Tablo 30, Şekil 88, Şekil 89, Şekil 90 grafiklerinde incelenmiştir.

Tablo 30. ‘Mevzuatta yer alan İSG eğitimlerinin süresi sizce yeterli mi?’ sorusuna cevap verenler tablosu

Genel Katılımcı Sayısı	Soruya Cevap Veren Katılımcı Sayısı	Soruya Cevap Vermeyen Katılımcı Sayısı
154	121	33
%	79	21



Şekil 88. ‘Mevzuatta yer alan İSG eğitimlerinin süresi sizce yeterli mi?’ sorusunun sayısal değerlendirme grafiği



Şekil 89. ‘Mevzuatta yer alan İSG eğitimlerinin süresi sizce yeterli mi?’ sorusu yüzdesel değerlendirme grafiği



Şekil 90. ‘Mevzuatta yer alan İSG eğitimlerinin süresi sizce yeterli mi?’ sorusunun cevap dağılım grafiği

4.2.2.26. Çalıştığınız firmada iş kazası ile karşılaşma sıklığınız nedir? Sorusu İçin Bulgular

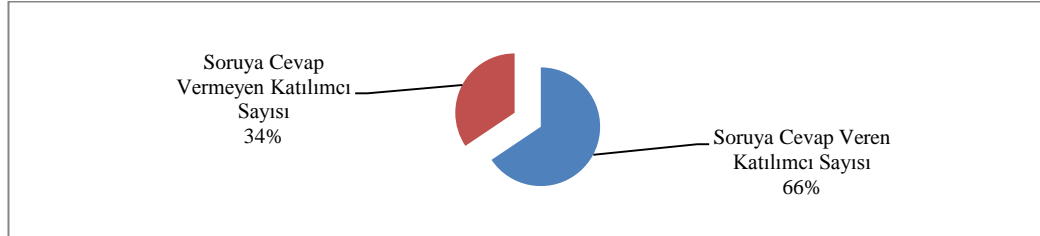
Çalıştığınız firmada iş kazası ile karşılaşma sıklığınız nedir? sorusu için bulgular Tablo 31 Şekil 91, Şekil 92, Şekil 93 grafiklerinde incelenmiştir.

Tablo 31. ‘Çalıştığınız firmada iş kazası ile karşılaşma sıklığınız nedir?’ sorusuna cevap verenler tablosu


Genel Katılımcı Sayısı	Soruya Cevap Veren Katılımcı Sayısı	Soruya Cevap Vermeyen Katılımcı Sayısı
154	101	53
%	66	34



Şekil 91. ‘Çalıştığınız firmada iş kazası ile karşılaşma sıklığınız nedir?’ sorusunun sayısal değerlendirme grafiği



Şekil 92. ‘Çalıştığınız firmada iş kazası ile karşılaşma sıklığınız nedir?’ sorusu yüzdesel değerlendirme grafiği




Şekil 93. ‘Çalıştığınız firmada iş kazası ile karşılaşma sıklığınız nedir?’ sorusunun cevap dağılım grafiği

4.2.2.27. Bildirimde bulunmadığınız iş kazası oldu mu? Sorusu İçin Bulgular

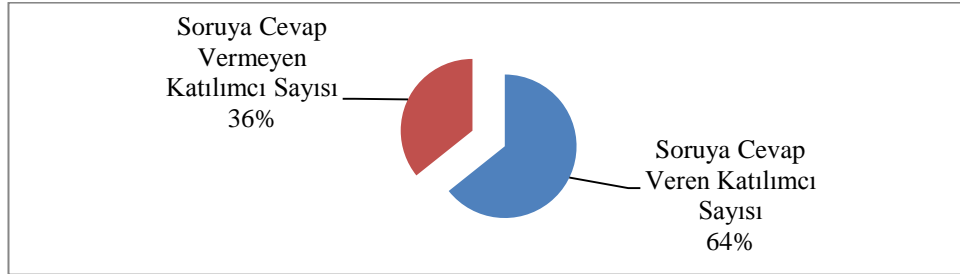
Bildirimde bulunmadığınız iş kazası oldu mu? sorusu için bulgular Tablo 32, Şekil 94, Şekil 95, Şekil 96 grafiklerinde incelenmiştir.

Tablo 32. ‘Bildirimde bulunmadığınız iş kazası oldu mu?’ sorusuna cevap verenler tablosu

Genel Katılımcı Sayısı	Soruya Cevap Veren Katılımcı Sayısı	Soruya Cevap Vermeyen Katılımcı Sayısı
154	99	55
%	64	36



Şekil 94. ‘Bildirimde bulunmadığınız iş kazası oldu mu?’ sorusunun sayısal değerlendirme grafiği



Şekil 95. ‘Bildirimde bulunmadığınız iş kazası oldu mu?’ sorusu yüzdesel değerlendirme grafiği



Şekil 96. ‘Bildirimde bulunmadığınız iş kazası oldu mu?’ sorusunun cevap dağılım grafiği

4.2.2.28. İSG çalışmalarında İSG etiğine aykırı olduğunu düşündüğünüz bir şey yaptınız mı? Sorusu İçin Bulgular

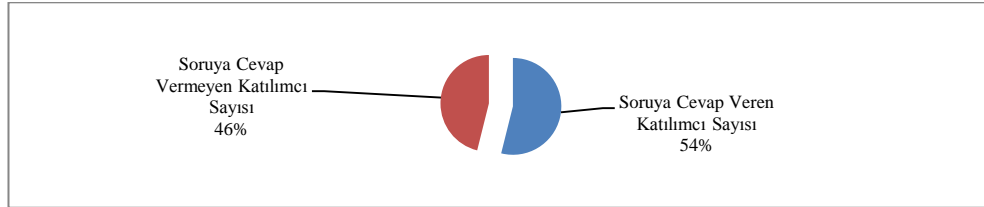
İSG çalışmalarında İSG etiğine aykırı olduğunu düşündüğünüz bir şey yaptınız mı? sorusu için bulgular Tablo 33 ve Şekil 97, Şekil 98, Şekil 99 grafiklerinde incelenmiştir.

Tablo 33. ‘İSG çalışmalarında İSG etiğine aykırı olduğunu düşündüğünüz bir şey yaptınız mı?’ sorusuna cevap verenler tablosu


Genel Katılımcı Sayısı	Soruya Cevap Veren Katılımcı Sayısı	Soruya Cevap Vermeyen Katılımcı Sayısı
154	83	71
%	54	46



Şekil 97. ‘İSG çalışmalarında İSG etiğine aykırı olduğunu düşündüğünüz bir şey yaptınız mı?’ sorusunun sayısal değerlendirme grafiği



Şekil 98. ‘İSG çalışmalarında İSG etiğine aykırı olduğunu düşündüğünüz bir şey yaptınız mı?’ sorusu yüzdesel değerlendirme grafiği



Şekil 99. ‘İSG çalışmalarında İSG etiğine aykırı olduğunu düşündüğünüz bir şey yaptınız mı?’ sorusunun cevap dağılım grafiği

4.2.2.29. Evet ise, nedir? (Diğer ise lütfen belirtiniz) Sorusu İçin Bulgular


Bu soru hiçbir katılımcı tarafından cevaplanmamıştır.

Tablo 34. 'Evet ise, nedir? (Diğer ise lütfen belirtiniz)' sorusuna cevap verenler tablosu

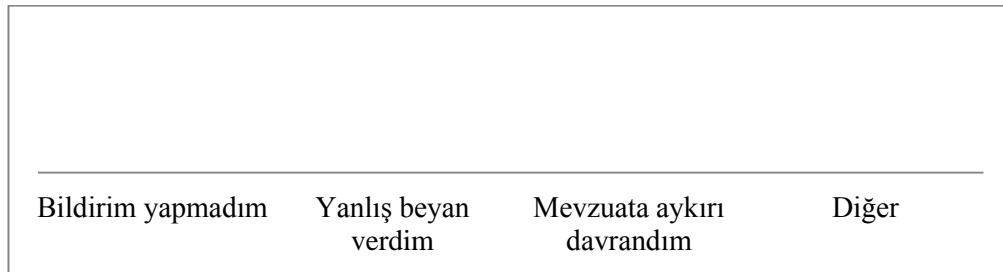
Genel Katılımcı Sayısı	Soruya Cevap Veren Katılımcı Sayısı	Soruya Cevap Vermeyen Katılımcı Sayısı
154	0	154
%	0	100



Şekil 100. 'Evet ise, nedir?' sorusunun sayısal değerlendirme grafiği



Şekil 101. 'Evet ise, nedir?' sorusu yüzdesel değerlendirme grafiği




Şekil 102. 'Evet ise, nedir?' sorusunun cevap dağılım grafiği

4.2.2.30. İSG çalışmalarında vicdanın yeri var mıdır? Sorusu İçin Bulgular

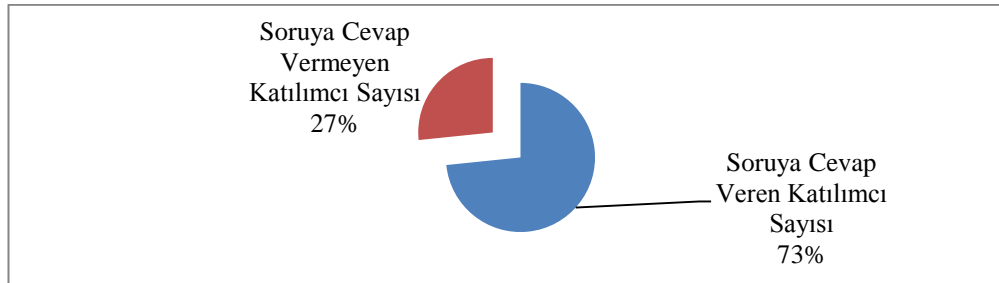
İSG çalışmalarında vicdanın yeri var mıdır? sorusu için bulgular Tablo 35 ve Şekil 103, Şekil 104, Şekil 105 grafiklerinde incelenmiştir.

Tablo 35. 'İSG çalışmalarında vicdanın yeri var mıdır?' sorusuna cevap verenler tablosu

Genel Katılımcı Sayısı	Soruya Cevap Veren Katılımcı Sayısı	Soruya Cevap Vermeyen Katılımcı Sayısı
154	113	41
%	73	27



Şekil 103. 'İSG çalışmalarında vicdanın yeri var mıdır?' sorusunun sayısal değerlendirme grafiği



Şekil 104. 'İSG çalışmalarında vicdanın yeri var mıdır?' sorusu yüzdesel değerlendirme grafiği




Şekil 105. 'İSG çalışmalarında vicdanın yeri var mıdır?' sorusunun cevap dağılım grafiği

4.2.2.31. Bildirimde bulunmadığınız iş kazası olduysa, sebebi nedir? Sorusu İçin Bulgular

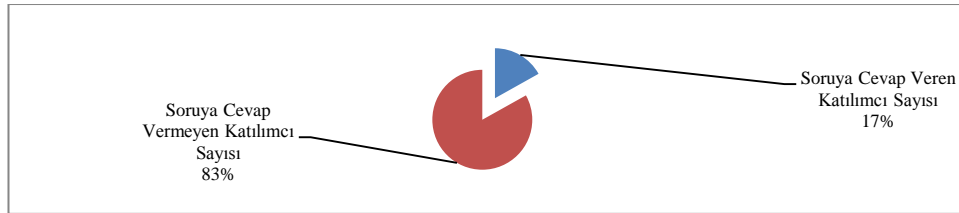
Bildirimde bulunmadığınız iş kazası olduysa, sebebi nedir? sorusu için bulgular Tablo 36 ve Şekil 106, Şekil 107, Şekil 108 grafiklerinde incelenmiştir.

Tablo 36. ‘Bildirimde bulunmadığınız iş kazası olduysa, sebebi nedir?’ sorusuna cevap verenler tablosu


Genel Katılımcı Sayısı	Soruya Cevap Veren Katılımcı Sayısı	Soruya Cevap Vermeyen Katılımcı Sayısı
154	26	128
%	17	83



Şekil 106. ‘Bildirimde bulunmadığınız iş kazası olduysa, sebebi nedir?’ sorusunun sayısal değerlendirme grafiği



Şekil 107. ‘Bildirimde bulunmadığınız iş kazası olduysa, sebebi nedir?’ sorusu yüzdesel değerlendirme grafiği



Şekil 108. ‘Bildirimde bulunmadığınız iş kazası olduysa, sebebi nedir?’ sorusunun cevap dağılım grafiği


4.2.3. İş Güvenliği Uzmanı Temel Eğitimi ve Stajı Hakkında Bulgular

4.2.3.1. İş güvenliği uzmanlık temel eğitiminizi aldığınız kurumun kategorisi nedir? Sorusu İçin Bulgular


İş güvenliği uzmanlık temel eğitiminizi aldığınız kurumun kategorisi nedir? sorusu için bulgular Tablo 37 ve Şekil 109, Şekil 110, Şekil 111 grafiklerinde incelenmiştir.

Tablo 37. ‘İş güvenliği uzmanlık temel eğitiminizi aldığınız kurumun kategorisi nedir?’ sorusuna cevap verenler tablosu

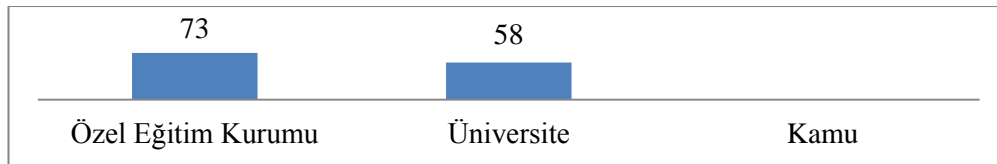
Genel Katılımcı Sayısı	Soruya Cevap Veren Katılımcı Sayısı	Soruya Cevap Vermeyen Katılımcı Sayısı
154	131	23
%	85	15



Şekil 109. ‘İş güvenliği uzmanlık temel eğitiminizi aldığınız kurumun kategorisi nedir?’ sorusunun sayısal değerlendirme grafiği



Şekil 110. ‘İş güvenliği uzmanlık temel eğitiminizi aldığınız kurumun kategorisi nedir?’ sorusu yüzdesel değerlendirme grafiği



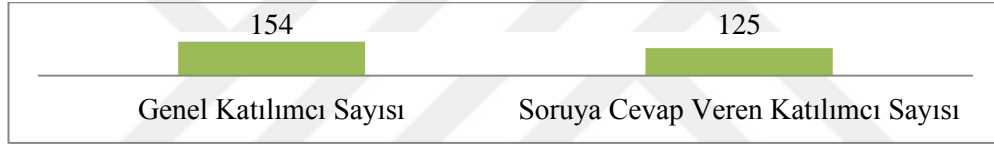
Şekil 111. ‘İş güvenliği uzmanlık temel eğitiminizi aldığınız kurumun kategorisi nedir?’ sorusunun cevap dağılım grafiği

4.2.3.2. İş güvenliği uzmanlık temel eğitimi içeriği hakkında görüşleriniz nelerdir? Sorusu İçin Bulgular

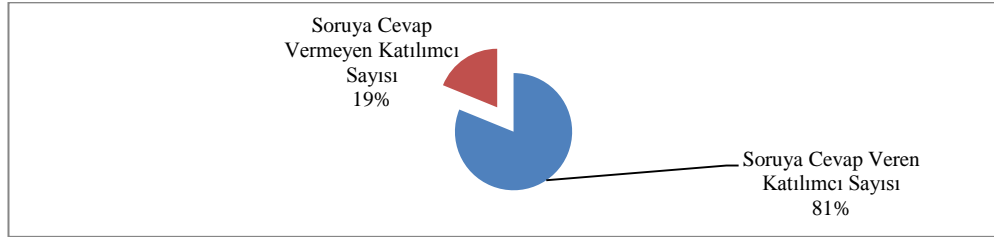
İş güvenliği uzmanlık temel eğitimi içeriği hakkında görüşleriniz nelerdir? sorusu için bulgular Tablo 38 ve Şekil 112, Şekil 113, Şekil 114 grafiklerinde incelenmiştir.

Tablo 38. 'İş güvenliği uzmanlık temel eğitimi içeriği hakkında görüşleriniz nelerdir?' sorusuna cevap verenler tablosu


Genel Katılımcı Sayısı	Soruya Cevap Veren Katılımcı Sayısı	Soruya Cevap Vermeyen Katılımcı Sayısı
154	125	29
%	81	19



Şekil 112. 'İş güvenliği uzmanlık temel eğitimi içeriği hakkında görüşleriniz nelerdir?' sorusunun sayısal değerlendirme grafiği



Şekil 113. 'İş güvenliği uzmanlık temel eğitimi içeriği hakkında görüşleriniz nelerdir?' sorusu yüzdesel değerlendirme grafiği



Şekil 114. 'İş güvenliği uzmanlık temel eğitimi içeriği hakkında görüşleriniz nelerdir?' sorusunun cevap dağılım grafiği

4.2.3.3. İş güvenliği uzmanlık temel eğitimindeki eğiticiler hakkında görüşleriniz nelerdir? Sorusu İçin Bulgular

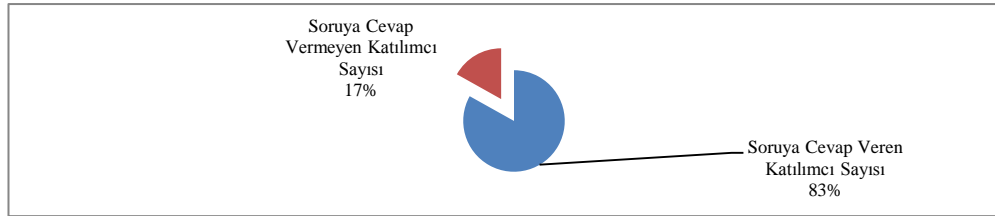
İş güvenliği uzmanlık temel eğitimindeki eğiticiler hakkında görüşleriniz nelerdir? sorusu için bulgular Tablo 39, Şekil 115, Şekil 116, Şekil 117 grafiklerinde incelenmiştir.

Tablo 39. ‘İş güvenliği uzmanlık temel eğitimindeki eğiticiler hakkında görüşleriniz nelerdir?’ sorusuna cevap verenler tablosu


Genel Katılımcı Sayısı	Soruya Cevap Veren Katılımcı Sayısı	Soruya Cevap Vermeyen Katılımcı Sayısı
154	128	26
%	83	17



Şekil 115. ‘İş güvenliği uzmanlık temel eğitimindeki eğiticiler hakkında görüşleriniz nelerdir?’ sorusunun sayısal değerlendirme grafiği



Şekil 116. ‘İş güvenliği uzmanlık temel eğitimindeki eğiticiler hakkında görüşleriniz nelerdir?’ sorusu yüzdesel değerlendirme grafiği



Şekil 117. ‘İş güvenliği uzmanlık temel eğitimindeki eğiticiler hakkında görüşleriniz nelerdir?’ sorusunun cevap dağılım grafiği

4.2.3.4. İş güvenliği uzmanlık temel eğitimi süresi hakkında görüşleriniz nelerdir? Sorusu İçin Bulgular

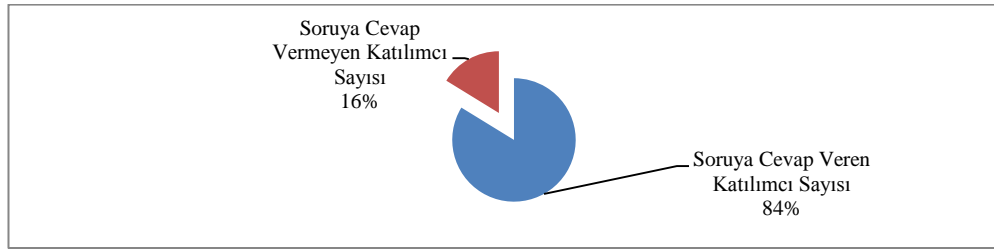
İş güvenliği uzmanlık temel eğitimi süresi hakkında görüşleriniz nelerdir? sorusu için bulgular Tablo 40 ve Şekil 118, Şekil 119, Şekil 120 grafiklerinde incelenmiştir.

Tablo 40. 'İş güvenliği uzmanlık temel eğitimi süresi hakkında görüşleriniz nelerdir?' sorusuna cevap verenler tablosu


Genel Katılımcı Sayısı	Soruya Cevap Veren Katılımcı Sayısı	Soruya Cevap Vermeyen Katılımcı Sayısı
154	129	25
%	84	16



Şekil 118. 'İş güvenliği uzmanlık temel eğitimi süresi hakkında görüşleriniz nelerdir?' sorusunun sayısal değerlendirme grafiği



Şekil 119. 'İş güvenliği uzmanlık temel eğitimi süresi hakkında görüşleriniz nelerdir?' sorusu yüzdesel değerlendirme grafiği




Şekil 120. 'İş güvenliği uzmanlık temel eğitimi süresi hakkında görüşleriniz nelerdir?' sorusunun cevap dağılım grafiği

4.2.3.5. Uygulamalı staj eğitimi sizce yararlı mı? Sorusu İçin Bulgular


Uygulamalı staj eğitimi sizce yararlı mı? sorusu için bulgular Tablo 41 ve Şekil 121, Şekil 122, Şekil 123 grafiklerinde incelenmiştir.

Tablo 41. ‘Uygulamalı staj eğitimi sizce yararlı mı?’ sorusuna cevap verenler tablosu

Genel Katılımcı Sayısı	Soruya Cevap Veren Katılımcı Sayısı	Soruya Cevap Vermeyen Katılımcı Sayısı
154	128	26
%	83	17



Şekil 121. ‘Uygulamalı staj eğitimi sizce yararlı mı?’ sorusunun sayısal değerlendirme grafiği



Şekil 122. ‘Uygulamalı staj eğitimi sizce yararlı mı?’ sorusu yüzdesel değerlendirme grafiği



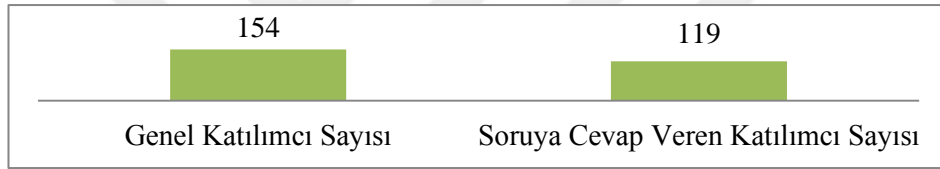
Şekil 123. ‘Uygulamalı staj eğitimi sizce yararlı mı?’ sorusunun cevap dağılım grafiği

4.2.3.6. Uygulamalı staj eğitimi süresi ve uygulaması sizce yeterli mi? Sorusu İçin Bulgular

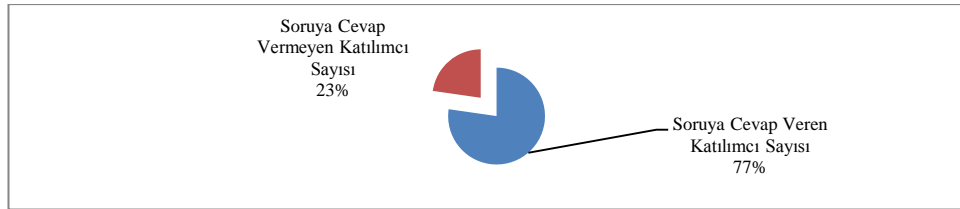
Uygulamalı staj eğitimi süresi ve uygulaması sizce yeterli mi? sorusu için bulgular Tablo 42, Şekil 124, Şekil 125, Şekil 126 grafiklerinde incelenmiştir.

Tablo 42. ‘Uygulamalı staj eğitimi süresi ve uygulaması sizce yeterli mi?’ sorusuna cevap verenler tablosu

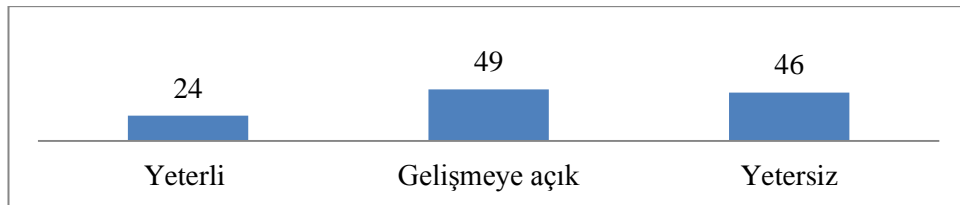
Genel Katılımcı Sayısı	Soruya Cevap Veren Katılımcı Sayısı	Soruya Cevap Vermeyen Katılımcı Sayısı
154	119	35
%	77	23



Şekil 124. ‘Uygulamalı staj eğitimi süresi ve uygulaması sizce yeterli mi?’ sorusunun sayısal değerlendirme grafiği



Şekil 125. ‘Uygulamalı staj eğitimi süresi ve uygulaması sizce yeterli mi?’ sorusu yüzdesel değerlendirme grafiği



Şekil 126. ‘Uygulamalı staj eğitimi süresi ve uygulaması sizce yeterli mi?’ sorusunun cevap dağılım grafiği

4.2.4. İSG Mevzuatı Hakkında Bulgular

4.2.4.1. Ülkemizdeki İSG Mevzuatı sizce yeterli mi? Sorusu İçin Bulgular


Ülkemizdeki İSG Mevzuatı sizce yeterli mi? sorusu için bulgular Tablo 43 ve Şekil 127, Şekil 128, Şekil 129 grafiklerinde incelenmiştir.

Tablo 43. 'Ülkemizdeki İSG Mevzuatı sizce yeterli mi?' sorusuna cevap verenler tablosu


Genel Katılımcı Sayısı	Soruya Cevap Veren Katılımcı Sayısı	Soruya Cevap Vermeyen Katılımcı Sayısı
154	138	16
%	90	10



Şekil 127. 'Ülkemizdeki İSG Mevzuatı sizce yeterli mi?' sorusunun sayısal değerlendirme grafiği



Şekil 128. 'Ülkemizdeki İSG Mevzuatı sizce yeterli mi?' sorusu yüzdesel değerlendirme grafiği



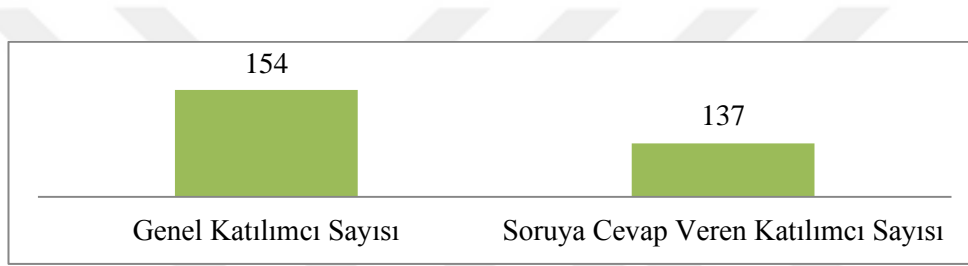
Şekil 129. 'Ülkemizdeki İSG Mevzuatı sizce yeterli mi?' sorusunun cevap dağılım grafiği

4.2.4.2. İSG Mevzuatı sizce Türkiye için gerçekçi mi? Sorusu İçin Bulgular

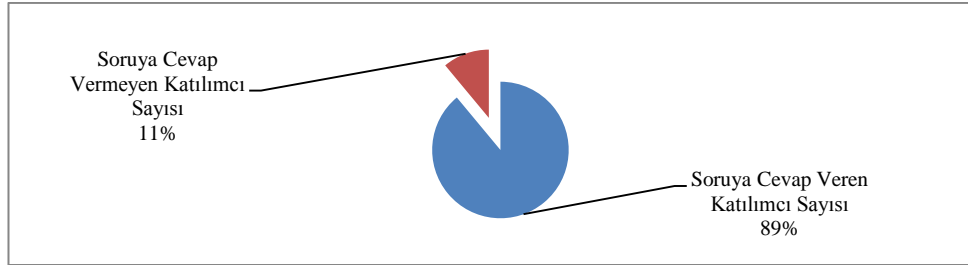
İSG Mevzuatı sizce Türkiye için gerçekçi mi? sorusu için bulgular Tablo 44 ve Şekil 130, Şekil 131, Şekil 132 grafiklerinde incelenmiştir.

Tablo 44. 'İSG Mevzuatı sizce Türkiye için gerçekçi mi?' sorusuna cevap verenler tablosu


Genel Katılımcı Sayısı	Soruya Cevap Veren Katılımcı Sayısı	Soruya Cevap Vermeyen Katılımcı Sayısı
154	137	17
%	89	11



Şekil 130. 'İSG Mevzuatı sizce Türkiye için gerçekçi mi?' sorusunun sayısal değerlendirme grafiği



Şekil 131. 'İSG Mevzuatı sizce Türkiye için gerçekçi mi?' sorusu yüzdesel değerlendirme grafiği




Şekil 132. 'İSG Mevzuatı sizce Türkiye için gerçekçi mi?' sorusunun cevap dağılım grafiği

4.2.4.3. İSG Mevzuatı sizce Türkiye için uygulanabilir mi? Sorusu İçin Bulgular


İSG Mevzuatı sizce Türkiye için uygulanabilir mi? sorusu için bulgular Tablo 45 ve Şekil 133, Şekil 134, Şekil 135 grafiklerinde incelenmiştir.

Tablo 45. 'İSG Mevzuatı sizce Türkiye için uygulanabilir mi?' sorusuna cevap verenler tablosu


Genel Katılımcı Sayısı	Soruya Cevap Veren Katılımcı Sayısı	Soruya Cevap Vermeyen Katılımcı Sayısı
154	139	15
%	90	10



Şekil 133. 'İSG Mevzuatı sizce Türkiye için uygulanabilir mi?' sorusunun sayısal değerlendirme grafiği



Şekil 134. 'İSG Mevzuatı sizce Türkiye için uygulanabilir mi?' sorusu yüzdesel değerlendirme grafiği




Şekil 135. 'İSG Mevzuatı sizce Türkiye için uygulanabilir mi?' sorusunun cevap dağılım grafiği

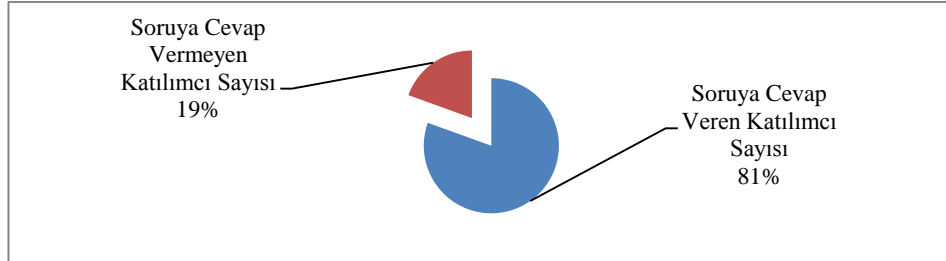
4.2.4.4. İSG Mevzuatının atıfta bulunduğu standartlara erişim sağlayabiliyor musunuz? Sorusu İçin Bulgular

İSG Mevzuatının atıfta bulunduğu standartlara erişim sağlayabiliyor musunuz? sorusu için bulgular Tablo 46 ve Şekil 136, Şekil 137, Şekil 138 grafiklerinde incelenmiştir.

Genel Katılımcı Sayısı	Soruya Cevap Veren Katılımcı Sayısı	Soruya Cevap Vermeyen Katılımcı Sayısı
154	124	30
%	81	19



Şekil 136. ‘İSG Mevzuatının atıfta bulunduğu standartlara erişim sağlayabiliyor musunuz?’ sorusunun sayısal değerlendirme grafiği



Şekil 137. ‘İSG Mevzuatının atıfta bulunduğu standartlara erişim sağlayabiliyor musunuz?’ sorusu yüzdesel değerlendirme grafiği




Şekil 138. ‘İSG Mevzuatının atıfta bulunduğu standartlara erişim sağlayabiliyor musunuz?’ sorusunun cevap dağılım grafiği

4.2.4.5. İSG mevzuatını nereden takip ediyorsunuz? (Diğer ise lütfen belirtiniz) Sorusu İçin Bulgular

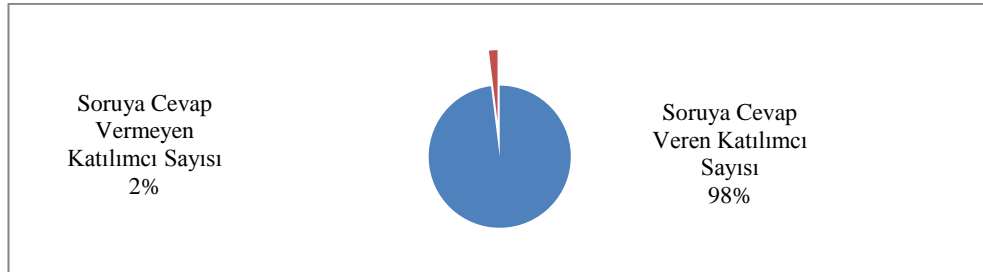
İSG mevzuatını nereden takip ediyorsunuz? (Diğer ise lütfen belirtiniz) sorusu için bulgular Tablo 47 ve Şekil 139, Şekil 140, Şekil 141 grafiklerinde incelenmiştir.

Tablo 46. 'İSG mevzuatını nereden takip ediyorsunuz?' sorusuna cevap verenler tablosu

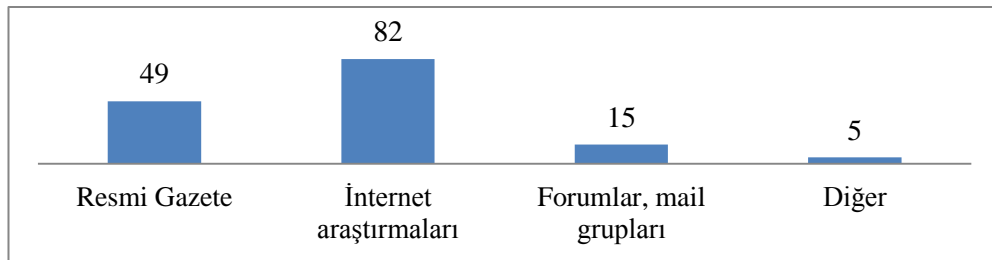
Genel Katılımcı Sayısı	Soruya Cevap Veren Katılımcı Sayısı	Soruya Cevap Vermeyen Katılımcı Sayısı
154	151	3
%	98	2



Şekil 139. 'İSG mevzuatını nereden takip ediyorsunuz?' sorusunun sayısal değerlendirme grafiği



Şekil 140. 'İSG mevzuatını nereden takip ediyorsunuz?' sorusu yüzdesel değerlendirme grafiği



Şekil 141. 'İSG mevzuatını nereden takip ediyorsunuz?' sorusunun cevap dağılım grafiği

4.3. Bulguların Değerlendirmesi

4.3.1. Genel Bilgiler Hakkında Değerlendirme

4.3.1.1‘Cinsiyetiniz nedir? Sorusu İçin Değerlendirme

Ankete katılan kişilerin cinsiyete göre dağılımı Tablo 1’ de görülmektedir. 154 katılımcıdan soruya cevap veren kişi sayısı 143, soruya cevap vermeyen kişi sayısı ise 11 dir. Soruya cevap veren katılımcı yüzdesi %93 iken, soruya cevap vermeyen katılımcı yüzdesi %7 dir. Soruya cevap veren 143 kişiden 96’sı erkek katılımcı iken, kadın katılımcı sayısı 47’dir. İlgili detaylar Şekil 1. Cinsiyetiniz nedir? sorusu katılımcı değerlendirme grafiği, Şekil 2. ‘Cinsiyetiniz nedir? sorusu yüzdesel değerlendirme grafiği, Şekil 3. ‘Cinsiyetiniz nedir? sorusunun cevap dağılım grafiği’nde görülmektedir.

4.3.1.2. Yaşınız nedir? Sorusu İçin Değerlendirme

Ankete katılan kişilerin yaşa göre dağılımı Tablo 2’ de görülmektedir. 154 katılımcıdan soruya cevap veren kişi sayısı 150, soruya cevap vermeyen kişi sayısı ise 4 dir. Soruya cevap veren katılımcı yüzdesi %97 iken, soruya cevap vermeyen katılımcı yüzdesi %3 tür.. Soruya cevap veren 150 kişiden 68 kişi 25-29 yaş aralığında, 49 kişi 30-39 yaş aralığında, 24 kişi 40-49 yaş aralığında, 9 kişi ise 50-59 yaş aralığındadır. İlgili detaylar Şekil 4. ‘Cinsiyetiniz nedir? sorusunun sayısal değerlendirme grafiği , Şekil 5. ‘Yaşınız nedir?’ sorusu yüzdesel değerlendirme grafiği ,Şekil 6. ‘Yaşınız nedir?’ sorusunun cevap dağılım grafiği’nde görülmektedir.

4.3.1.3. Mezuniyet Durumunuz Nedir? Sorusu İçin Değerlendirme

Ankete katılan kişilerin mezuniyet durumuna göre dağılımı Tablo 3’ de görülmektedir. 154 katılımcıdan soruya cevap veren kişi sayısı 151, soruya cevap vermeyen kişi sayısı ise 3 dir. Soruya cevap veren katılımcı yüzdesi %98 iken, soruya cevap vermeyen katılımcı yüzdesi %2 dir. Soruya cevap veren 151 kişiden 131 kişi lisans mezunu, 19 kişi ise yüksek lisans mezunudur. İlgili detaylar Şekil 7. ‘Mezuniyet durumunuz nedir?’ sorusunun sayısal değerlendirme grafiği, Şekil 8. ‘Mezuniyet durumunuz nedir?’ sorusu yüzdesel değerlendirme grafiği, Şekil 9. ‘Mezuniyet durumunuz nedir’ sorusunun cevap dağılım grafiği’nde görülmektedir.

4.3.1.4. Lisans mezunu iseniz, branşınız nedir? Sorusu İçin Değerlendirme

Ankete katılan kişilerin branşa göre dağılımı Tablo 4’ de görülmektedir. 154 katılımcıdan soruya cevap veren kişi sayısı 145, soruya cevap vermeyen kişi sayısı ise 9 dur. Soruya cevap veren katılımcı yüzdesi %94 iken, soruya cevap vermeyen katılımcı yüzdesi %6 dır. Soruya cevap veren 145 kişiden 67 kişi mühendislik mezunu, 4 kişi mimarlık mezunu, 6 kişi teknik okul mezunu, 33 kişi fen edebiyat mezunu, 35 kişi meslek yüksek okul mezunudur. İlgili detaylar Şekil 10. ‘Lisans mezunu iseniz branşınız nedir?’ sorusunun sayısal değerlendirme grafiği, Şekil 11. ‘Lisans mezunu iseniz branşınız nedir?’ sorusu yüzdesel değerlendirme grafiği, Şekil 12. ‘Lisans mezunu iseniz branşınız nedir?’ sorusunun cevap dağılım grafiği’nde görülmektedir.

4.3.1.5. Sertifika Bilginiz Nedir? Sorusu İçin Değerlendirme

Ankete katılan kişilerin sertifika bilgisine göre dağılımı Tablo 5’ de görülmektedir. 154 katılımcıdan soruya cevap veren kişi sayısı 116, soruya cevap vermeyen kişi sayısı ise 38 dir. Soruya cevap veren katılımcı yüzdesi %75 iken, soruya cevap vermeyen katılımcı yüzdesi %25 dır. Soruya cevap veren 116 kişiden 3 kişi A sınıf sertifika sahibi, 9 kişi B sınıf sertifika sahibi, 50 kişi C sınıf sertifika sahibidir. 54 kişi ise diğer seçeneğini tercih etmiştir. İlgili detaylar Şekil 13. ‘Sertifika bilginiz nedir?’ sorusunun sayısal değerlendirme grafiği, Şekil 14. ‘Sertifika bilginiz nedir?’ sorusu yüzdesel değerlendirme grafiği, Şekil 15. ‘Sertifika bilginiz nedir?’ sorusunun cevap dağılım grafiği’nde görülmektedir.

4.3.2. Çalışma Bilgileri ve Koşulları Hakkında Değerlendirme

4.3.2.1. Çalışma Durumunuz Nedir? Sorusu İçin Değerlendirme

Ankete katılan kişilerin çalışma durumuna göre dağılımı Tablo 6’ de görülmektedir. 154 katılımcıdan soruya cevap veren kişi sayısı 151, soruya cevap vermeyen kişi sayısı ise 3 dür.. Soruya cevap veren katılımcı yüzdesi %98 iken, soruya cevap vermeyen katılımcı yüzdesi %2 dir. Soruya cevap veren 151 kişiden 130 kişi çalışıyorum seçeneğini, 21 kişi çalışmıyorum seçeneğini seçmiştir. İlgili detaylar Şekil 16. ‘Mezuniyet durumunuz nedir?’ sorusunun sayısal değerlendirme grafiği, Şekil 17. ‘Mezuniyet durumunuz nedir?’ sorusu yüzdesel değerlendirme

grafığı, Şekil 18. ‘Mezuniyet durumunuz nedir’ sorusunun cevap dağılım grafığı ‘nde görölmektedir.

4.3.2.2. İş güvenliđi uzmanı olarak mı çalışıyorsunuz? Sorusu İçin Deđerlendirme

Ankete katılan kişilerin iş güvenliđi uzmanı olarak mı çalışıyorsunuz? sorusuna göre dağılım Tablo 7’ de görölmektedir. 154 katılımcıdan soruya cevap veren kişi sayısı 142, soruya cevap vermeyen kişi sayısı ise 12 dir. Soruya cevap veren katılımcı yüzdesi %92 iken, soruya cevap vermeyen katılımcı yüzdesi %8 dir. Soruya cevap veren 142 kişiden 37 kişi iş güvenliđi uzmanı olarak çalışıyorum seçeneđini, 105 kişi iş güvenliđi uzmanı olarak çalışmıyorum seçeneđini seçmiştir. İlgili detaylar Şekil 19. ‘İş güvenliđi uzmanı olarak mı çalışıyorsunuz?’ sorusunun sayısal deđerlendirme grafığı, Şekil 20. ‘İş güvenliđi uzmanı olarak mı çalışıyorsunuz?’ sorusu yüzdesel deđerlendirme grafığı, Şekil 21. ‘İş güvenliđi uzmanı olarak mı çalışıyorsunuz?’ sorusunun cevap dağılım grafığı’nde görölmektedir.

4.3.2.3. İş güvenliđi uzmanı olarak çalışıyorsanız aşağıdaki alanlardan hangisinde çalışıyorsunuz? Sorusu İçin Deđerlendirme

Ankete katılan kişilerin iş güvenliđi uzmanı olarak çalışıyorsanız aşağıdaki alanlardan hangisinde çalışıyorsunuz? sorusuna göre dağılım Tablo 8’ de görölmektedir. 154 katılımcıdan soruya cevap veren kişi sayısı 57, soruya cevap vermeyen kişi sayısı ise 97 dir. Soruya cevap veren katılımcı yüzdesi %37 iken, soruya cevap vermeyen katılımcı yüzdesi %63 dür. Soruya cevap veren 57 kişiden 47 kişi özel sektör çalışanı, 7 kişi kamu çalışanı, 3 kişi ise kendi işyeri seçeneđini seçmiştir. İlgili detaylar Şekil 22. ‘İş güvenliđi uzmanı olarak çalışıyorsanız aşağıdaki alanlardan hangisinde çalışıyorsunuz?’ sorusunun sayısal deđerlendirme grafığı, Şekil 23. ‘İş güvenliđi uzmanı olarak çalışıyorsanız aşağıdaki alanlardan hangisinde çalışıyorsunuz?’ sorusu yüzdesel deđerlendirme grafığı, Şekil 24. ‘İş güvenliđi uzmanı olarak çalışıyorsanız aşağıdaki alanlardan hangisinde çalışıyorsunuz?’ sorusunun cevap dağılım grafığı’nde görölmektedir.

4.3.2.4. Özel sektör çalışanı iseniz çalıştığınız yer OSGB midir? Sorusu İçin Değerlendirme

Ankete katılan kişilerin özel sektör çalışanı iseniz çalıştığınız yer OSGB midir? sorusuna göre dağılım Tablo 9’da görülmektedir. 154 katılımcıdan soruya cevap veren kişi sayısı 97, soruya cevap vermeyen kişi sayısı ise 57 dir. Soruya cevap veren katılımcı yüzdesi %63 iken, soruya cevap vermeyen katılımcı yüzdesi %37 dir. Soruya cevap veren 97 kişiden 28 kişi evet, 69 kişi hayır seçeneğini seçmiştir. İlgili detaylar Şekil 25. ‘Özel sektör çalışanı iseniz çalıştığınız yer OSGB midir?’ sorusunun sayısal değerlendirme grafiği, Şekil 26. ‘Özel sektör çalışanı iseniz çalıştığınız yer OSGB midir?’ sorusu yüzdesel değerlendirme grafiği, Şekil 27. ‘Özel sektör çalışanı iseniz çalıştığınız yer OSGB midir?’ sorusunun cevap dağılım grafiği’nde görülmektedir.

4.3.2.5. İş güvenliği uzmanı olarak özel sektörde çalışıyorsanız sektörünüz nedir? Sorusu İçin Değerlendirme

Ankete katılan kişilerin iş güvenliği uzmanı olarak özel sektörde çalışıyorsanız sektörünüz nedir? sorusuna göre dağılım Tablo 10’da görülmektedir. 154 katılımcıdan soruya cevap veren kişi sayısı 53, soruya cevap vermeyen kişi sayısı ise 101 dir. Soruya cevap veren katılımcı yüzdesi %34 iken, soruya cevap vermeyen katılımcı yüzdesi %66 dır. Verilen cevapların detaylı dağılımı ise Tablo 30’da gösterilmiştir. İlgili detaylar Şekil 28. ‘İş güvenliği uzmanı olarak özel sektörde çalışıyorsanız sektörünüz nedir?’ sorusunun sayısal değerlendirme grafiği, Şekil 29. ‘İş güvenliği uzmanı olarak özel sektörde çalışıyorsanız sektörünüz nedir?’ sorusu yüzdesel değerlendirme grafiği, Şekil 30. ‘İş güvenliği uzmanı olarak özel sektörde çalışıyorsanız sektörünüz nedir?’ sorusunun cevap dağılım grafiği’nde görülmektedir.

4.3.2.6. Görevlendirme şekliniz nedir? Sorusu İçin Değerlendirme

Ankete katılan kişilerin görevlendirme şekliniz nedir? sorusuna göre dağılım Tablo 11’de görülmektedir. 154 katılımcıdan soruya cevap veren kişi sayısı 72, soruya cevap vermeyen kişi sayısı ise 82 dir. Soruya cevap veren katılımcı yüzdesi %47 iken, soruya cevap vermeyen katılımcı yüzdesi %53 dür. Soruya cevap veren 72 kişiden 58 kişi tam süreli, 14 kişi kısmi süreli çalışma seçeneğini seçmiştir. İlgili

detaylar Şekil 31. ‘Görevlendirme şekliniz nedir?’ sorusunun sayısal değerlendirme grafiği, Şekil 32. ‘Görevlendirme şekliniz nedir?’ sorusu yüzdesel değerlendirme grafiği, Şekil 33. ‘Görevlendirme şekliniz nedir?’ sorusunun cevap dağılım grafiği’nde görülmektedir.

4.3.2.7. Fazla mesai yapıyor musunuz? Sorusu İçin Değerlendirme

Ankete katılan kişilerin fazla mesai yapıyor musunuz? sorusuna göre dağılım Tablo 12’de görülmektedir. 154 katılımcıdan soruya cevap veren kişi sayısı 84, soruya cevap vermeyen kişi sayısı ise 70 dir. Soruya cevap veren katılımcı yüzdesi %55 iken, soruya cevap vermeyen katılımcı yüzdesi %45 dir. Soruya cevap veren 84 kişiden 26 kişi evet fazla mesai yapıyorum, 58 kişi hayır fazla mesai yapmıyorum seçeneğini seçmiştir. İlgili detaylar Şekil 34. Fazla mesai yapıyor musunuz? sorusunun sayısal değerlendirme grafiği, Şekil 35. Fazla mesai yapıyor musunuz? sorusu yüzdesel değerlendirme grafiği, Şekil 36. Fazla mesai yapıyor musunuz? sorusunun cevap dağılım grafiği’nde görülmektedir.

4.3.2.8. İşyerinizde iş güvenliği uzmanlığı dışında başka bir iş yapıyor musunuz? Sorusu İçin Değerlendirme

Ankete katılan kişilerin işyerinizde iş güvenliği uzmanlığı dışında başka bir iş yapıyor musunuz? sorusuna göre dağılım Tablo 13’de görülmektedir. 154 katılımcıdan soruya cevap veren kişi sayısı 68, soruya cevap vermeyen kişi sayısı ise 86 dir. Soruya cevap veren katılımcı yüzdesi %44 iken, soruya cevap vermeyen katılımcı yüzdesi %56 dir. Soruya cevap veren 68 kişiden 34 kişi evet, 34 kişi hayır seçeneğini seçmiştir. İlgili detaylar Şekil 37. ‘İşyerinizde iş güvenliği uzmanlığı dışında başka bir iş yapıyor musunuz?’ sorusunun sayısal değerlendirme grafiği, Şekil 38. ‘İşyerinizde iş güvenliği uzmanlığı dışında başka bir iş yapıyor musunuz?’ sorusu yüzdesel değerlendirme grafiği, Şekil 39. ‘İşyerinizde iş güvenliği uzmanlığı dışında başka bir iş yapıyor musunuz?’ sorusunun cevap dağılım grafiği’nde görülmektedir.

4.3.2.9. Aylık kazanç durumunuz nedir? Sorusu İçin Değerlendirme

Ankete katılan kişilerin aylık kazanç durumunuz nedir? sorusuna göre dağılım Tablo 14’de görülmektedir. 154 katılımcıdan soruya cevap veren kişi sayısı 101, soruya cevap vermeyen kişi sayısı ise 53 dür. Soruya cevap veren katılımcı

yüzdesi %66 iken, soruya cevap vermeyen katılımcı yüzdesi %34 dür. Soruya cevap veren 101 kişiden 6 kişi 0~1500 TL, 32 kişi 1500~2500 TL, 35 kişi 2500~3500 TL, 19 kişi 3500~5000 TL, 7 kişi 5000~10000 TL, 1 kişi 10000~15000 TL, 1 kişi 15000~20000 TL seçeneğini seçmiştir. İlgili detaylar Şekil 40. ‘Aylık kazanç durumunuz nedir?’ sorusunun sayısal değerlendirme grafiği, Şekil 41. ‘Aylık kazanç durumunuz nedir?’ sorusu yüzdesel değerlendirme grafiği , Şekil 42. ‘Aylık kazanç durumunuz nedir?’ sorusunun cevap dağılım grafiği’nde görülmektedir.

4.3.2.10. İşyerinde iş kazası ile karşılaştınız mı? Sorusu İçin Değerlendirme

Ankete katılan kişilerin işyerinde iş kazası ile karşılaştınız mı? Sorusuna göre dağılım Tablo 15’de görülmektedir. 154 katılımcıdan soruya cevap veren kişi sayısı 115, soruya cevap vermeyen kişi sayısı ise 39 dur. Soruya cevap veren katılımcı yüzdesi %75 iken, soruya cevap vermeyen katılımcı yüzdesi %25 dir. Soruya cevap veren 115 kişiden 71 kişi işyerinde iş kazası ile karşılaştım, 44 kişi işyerinde iş kazası ile karşılaşmadım seçeneğini seçmiştir. İlgili detaylar Şekil 43. ‘İşyerinde iş kazası ile karşılaştınız mı?’ sorusunun sayısal değerlendirme grafiği, Şekil 44. ‘İşyerinde iş kazası ile karşılaştınız mı?’ sorusu yüzdesel değerlendirme grafiği, Şekil 45. ‘İşyerinde iş kazası ile karşılaştınız mı?’ sorusunun cevap dağılım grafiği’nde görülmektedir.

4.3.2.11. İşyerinizde meslek hastalığı ile karşılaştınız mı? Sorusu İçin Değerlendirme

Ankete katılan kişilerin İşyerinizde meslek hastalığı ile karşılaştınız mı? sorusuna göre dağılım Tablo 16’da görülmektedir. 154 katılımcıdan soruya cevap veren kişi sayısı 110, soruya cevap vermeyen kişi sayısı ise 44 tür. Soruya cevap veren katılımcı yüzdesi %71 iken, soruya cevap vermeyen katılımcı yüzdesi %29 dur. Soruya cevap veren 110 kişiden 27 kişi işyerinde meslek hastalığı ile karşılaştım, 83 kişi işyerinde meslek hastalığı ile karşılaşmadım seçeneğini seçmiştir. İlgili detaylar Şekil 46. ‘İşyerinizde meslek hastalığı ile karşılaştınız mı?’ sorusunun sayısal değerlendirme grafiği , Şekil 47. ‘İşyerinizde meslek hastalığı ile karşılaştınız mı?’ sorusu yüzdesel değerlendirme grafiği , Şekil 48. ‘İşyerinizde meslek hastalığı ile karşılaştınız mı?’ sorusunun cevap dağılım grafiği’nde görülmektedir.

4.3.2.12. İş sađığı ve güvenliđi sektöründe neden çalışıyorsunuz? Sorusu İin Deđerlendirme

Ankete katılan kiřilerin iş sađığı ve güvenliđi sektöründe neden çalışıyorsunuz? sorusuna göre dađılım Tablo 17’de görölmektedir. 154 katılımcıdan soruya cevap veren kiři sayısı 67, soruya cevap vermeyen kiři sayısı ise 97 dir. Soruya cevap veren katılımcı yüzdesi %44 iken, soruya cevap vermeyen katılımcı yüzdesi %56 dır. Soruya cevap veren 67 kiřiden 26 kiři İSG çalışmalarını seviyorum seçeneđini, 20 kiři geçim amaçlı seçeneđini, 2 kiři ek gelir seçeneđini, 3 kiři tesadüf seçeneđini, 4 kiři tavsiye seçeneđini, 13 kiři kendi sektörümde iş bulamamak seçeneđini seçmiştir. İlgili detaylar Şekil 49. ‘İş sađığı ve güvenliđi sektöründe neden çalışıyorsunuz?’ sorusunun sayısal deđerlendirme grafiđi, Şekil 50. ‘İş sađığı ve güvenliđi sektöründe neden çalışıyorsunuz?’ sorusu yüzdesel deđerlendirme grafiđi, Şekil 51. ‘İş sađığı ve güvenliđi sektöründe neden çalışıyorsunuz?’ sorusunun cevap dađılım grafiđi’nde görölmektedir.

4.3.2.13. Görev yaptığımız işyerinde/ işyerlerinde gerekli İSG tedbirlerinin yeterli seviyede alındığını düşünöyorsunuz? Sorusu İin Deđerlendirme

Ankete katılan kiřilerin görev yaptığımız işyerinde/ işyerlerinde gerekli İSG tedbirlerinin yeterli seviyede alındığını düşünöyorsunuz? sorusuna göre dađılım Tablo 18’de görölmektedir. 154 katılımcıdan soruya cevap veren kiři sayısı 106, soruya cevap vermeyen kiři sayısı ise 48 dir. Soruya cevap veren katılımcı yüzdesi %69 iken, soruya cevap vermeyen katılımcı yüzdesi %31 dir. Soruya cevap veren 106 kiřiden 39 kiři gerekli İSG tedbirlerinin yeterli seviyede alındığını, 67 kiři gerekli İSG tedbirlerinin yeterli seviyede alınmadığı seçeneđini seçmiştir. İlgili detaylar Şekil 52. ‘Görev yaptığımız işyerinde/ işyerlerinde gerekli İSG tedbirlerinin yeterli seviyede alındığını düşünöyorsunuz?’ sorusunun sayısal deđerlendirme grafiđi, Şekil 53. ‘Görev yaptığımız işyerinde/ işyerlerinde gerekli İSG tedbirlerinin yeterli seviyede alındığını düşünöyorsunuz?’ sorusu yüzdesel deđerlendirme grafiđi, Şekil 54. ‘Görev yaptığımız işyerinde/ işyerlerinde gerekli İSG tedbirlerinin yeterli seviyede alındığını düşünöyorsunuz?’ sorusunun cevap dađılım grafiđi’nde görölmektedir.

4.3.2.14. İşyerinizde yeterli seviyede İSG tedbirlerini alınmıyorsa sebebi nedir? Sorusu İçin Değerlendirme

Ankete katılan kişilerin işyerinizde yeterli seviyede İSG tedbirlerini alınmıyorsa sebebi nedir sorusuna göre dağılım Tablo 19’da görülmektedir. 154 katılımcıdan soruya cevap veren kişi sayısı 131, soruya cevap vermeyen kişi sayısı ise 23 dür. Soruya cevap veren katılımcı yüzdesi %85 iken, soruya cevap vermeyen katılımcı yüzdesi %15 dir. Soruya cevap veren 131 kişiden 41 kişi eksik bilinç, 35 kişi maliyet, 25 kişi eksik denetim, 21 kişi eksik eğitim, 9 kişi ise mevzuat eksikliği seçeneğini seçmiştir. İlgili detaylar Şekil 55. ‘İşyerinizde yeterli seviyede İSG tedbirlerini alınmıyorsa sebebi nedir?’ sorusunun sayısal değerlendirme grafiği, Şekil 56. ‘İşyerinizde yeterli seviyede İSG tedbirlerini alınmıyorsa sebebi nedir?’ sorusu yüzdesel değerlendirme grafiği, Şekil 57. ‘İşyerinizde yeterli seviyede İSG tedbirlerini alınmıyorsa sebebi nedir?’ sorusunun cevap dağılım grafiği’nde görülmektedir.

4.3.2.15. Noter onaylı defteri kullanıyor musunuz? Sorusu İçin Değerlendirme

Ankete katılan kişilerin noter onaylı defteri kullanıyor musunuz? sorusuna göre dağılım Tablo 20’de görülmektedir. 154 katılımcıdan soruya cevap veren kişi sayısı 74, soruya cevap vermeyen kişi sayısı ise 80 dir. Soruya cevap veren katılımcı yüzdesi %48 iken, soruya cevap vermeyen katılımcı yüzdesi %52 dir. Soruya cevap veren 74 kişiden 44 kişi kullanıyorum, 30 kişi kullanmıyorum seçeneğini seçmiştir. İlgili detaylar Şekil 58. ‘Noter onaylı defteri kullanıyor musunuz?’ sorusunun sayısal değerlendirme grafiği, Şekil 59. ‘Noter onaylı defteri kullanıyor musunuz?’ sorusu yüzdesel değerlendirme grafiği, Şekil 60. ‘Noter onaylı defteri kullanıyor musunuz?’ sorusunun cevap dağılım grafiği’nde görülmektedir.

4.3.2.16. Noter onaylı defteri kullanmıyorsanız, sebebi sizce nedir? Sorusu İçin Değerlendirme

Ankete katılan kişilerin noter onaylı defteri kullanmıyorsanız, sebebi sizce nedir? sorusuna göre dağılım Tablo 21’de görülmektedir. 154 katılımcıdan soruya cevap veren kişi sayısı 17, soruya cevap vermeyen kişi sayısı ise 137 dir. Soruya cevap veren katılımcı yüzdesi %11 iken, soruya cevap vermeyen katılımcı yüzdesi %89 dur. Soruya cevap veren 17 kişiden 6 kişi işveren ve yönetim izin vermiyor, 2

kişi gerekli görmüyorum, 9 kişi ise işlevsel değil seçeneğini seçmiştir. İlgili detaylar Şekil 61. ‘Noter onaylı defteri kullanmıyorsanız, sebebi sizce nedir?’ sorusunun sayısal değerlendirme grafiği, Şekil 62. ‘Noter onaylı defteri kullanmıyorsanız, sebebi sizce nedir?’ sorusu yüzdesel değerlendirme grafiği, Şekil 63. ‘Noter onaylı defteri kullanmıyorsanız, sebebi sizce nedir?’ sorusunun cevap dağılım grafiği’nde görülmektedir.

4.3.2.17. Olası durumlarda alınmayan tedbirleri devlet kurumlarına bildirir misiniz? Sorusu İçin Değerlendirme

Ankete katılan kişilerin olası durumlarda alınmayan tedbirleri devlet kurumlarına bildirir misiniz? sorusuna göre dağılım Tablo 22’de görülmektedir. 154 katılımcıdan soruya cevap veren kişi sayısı 90, soruya cevap vermeyen kişi sayısı ise 64 tür. Soruya cevap veren katılımcı yüzdesi %58 iken, soruya cevap vermeyen katılımcı yüzdesi % 42 dir. Soruya cevap veren 90 kişiden 60 kişi olası durumlarda alınmayan tedbirleri devlet kurumlarına bildiririm, 30 kişi olası durumlarda alınmayan tedbirleri devlet kurumlarına bildirmem seçeneğini seçmiştir. İlgili detaylar Şekil 64. ‘Olası durumlarda alınmayan tedbirleri devlet kurumlarına bildirir misiniz?’ sorusunun sayısal değerlendirme grafiği, Şekil 65. ‘‘Olası durumlarda alınmayan tedbirleri devlet kurumlarına bildirir misiniz?’ sorusu yüzdesel değerlendirme grafiği, Şekil 66. ‘Olası durumlarda alınmayan tedbirleri devlet kurumlarına bildirir misiniz?’ sorusunun cevap dağılım grafiği’nde görülmektedir.

4.3.2.18. Bugüne kadar bildirdiyseniz kaç kere bildirimde bulundunuz? Sorusu İçin Değerlendirme

Ankete katılan kişilerin bugüne kadar bildirdiyseniz kaç kere bildirimde bulundunuz? sorusuna göre dağılım Tablo 23’de görülmektedir. 154 katılımcıdan soruya cevap veren kişi sayısı 27 , soruya cevap vermeyen kişi sayısı ise 127 dir. Soruya cevap veren katılımcı yüzdesi %18 iken, soruya cevap vermeyen katılımcı yüzdesi % 82 dir. Soruya cevap veren 27 kişiden 14 kişi 1 kere bildirimde bulundum, 7 kişi iki-beş kere bildirimde bulundum, 6 kişi beş kereden fazla bildirimde bulundum seçeneğini seçmiştir. İlgili detaylar Şekil 67. ‘Bugüne kadar bildirdiyseniz kaç kere bildirimde bulundunuz?’ sorusunun sayısal değerlendirme grafiği, Şekil 68. ‘Bugüne kadar bildirdiyseniz kaç kere bildirimde bulundunuz?’ sorusu yüzdesel

değerlendirme grafiği , Şekil 69. ‘Bugüne kadar bildirdiyseniz kaç kere bildirimde bulundunuz?’ sorusunun cevap dağılım grafiği’nde görülmektedir.

4.3.2.19. Sizce iş güvenliği uzmanları maaşını kimden almalıdır? Sorusu İçin Değerlendirme

Ankete katılan kişilerin sizce iş güvenliği uzmanları maaşını kimden almalıdır? sorusuna göre dağılımı Tablo 24’de görülmektedir. 154 katılımcıdan soruya cevap veren kişi sayısı 133, soruya cevap vermeyen kişi sayısı ise 21 dir. Soruya cevap veren katılımcı yüzdesi %86 iken, soruya cevap vermeyen katılımcı yüzdesi % 14 dür. Soruya cevap veren 133 kişiden 4 kişi işveren, 70 kişi devlet, 59 kişi fon(işveren+devlet seçeneğini seçmiştir. İlgili detaylar Şekil 70. ‘Sizce iş güvenliği uzmanları maaşını kimden almalıdır?’ sorusunun sayısal değerlendirme grafiği, Şekil 71. ‘Sizce iş güvenliği uzmanları maaşını kimden almalıdır?’ sorusu yüzdesel değerlendirme grafiği, Şekil 72. ‘Sizce iş güvenliği uzmanları maaşını kimden almalıdır?’ sorusunun cevap dağılım grafiği’nde görülmektedir.

4.3.2.20. Cinsiyet farklılığının saha çalışmalarında herhangi bir ayrımcılığa neden olabileceğini düşünüyor musunuz? Sorusu İçin Değerlendirme

Ankete katılan kişilerin cinsiyet farklılığının saha çalışmalarında herhangi bir ayrımcılığa neden olabileceğini düşünüyor musunuz sorusuna göre dağılım Tablo 25’de görülmektedir. 154 katılımcıdan soruya cevap veren kişi sayısı 133, soruya cevap vermeyen kişi sayısı ise 21 dir. Soruya cevap veren katılımcı yüzdesi %86 iken, soruya cevap vermeyen katılımcı yüzdesi % 14 dür. Soruya cevap veren 133 kişiden 68 kişi evet cinsiyet farklılığın saha çalışmalarında herhangi bir ayrımcılığa neden olabileceğini düşünüyorum, 63 kişi cinsiyet farklılığının saha çalışmalarında herhangi bir ayrımcılığa neden olabileceğini düşünmüyorum seçeneğini seçmiştir. İlgili detaylar Şekil 73. ‘Cinsiyet farklılığının saha çalışmalarında herhangi bir ayrımcılığa neden olabileceğini düşünüyor musunuz?’ sorusunun sayısal değerlendirme grafiği , Şekil 74. ‘Cinsiyet farklılığının saha çalışmalarında herhangi bir ayrımcılığa neden olabileceğini düşünüyor musunuz?’ sorusu yüzdesel değerlendirme grafiği , Şekil 75. ‘Cinsiyet farklılığının saha çalışmalarında herhangi bir ayrımcılığa neden olabileceğini düşünüyor musunuz?’ sorusunun cevap dağılım grafiği’nde görülmektedir.

4.3.2.21. Evet ise ne tür bir ayrımcılık? (Diğer ise lütfen belirtiniz) Sorusu İçin Değerlendirme

Ankete katılan kişilerin evet ise ne tür bir ayrımcılık sorusuna göre dağılım Tablo 26’da görülmektedir. 154 katılımcıdan soruya cevap veren kişi sayısı 80, soruya cevap vermeyen kişi sayısı ise 74 dür. Soruya cevap veren katılımcı yüzdesi %52 iken, soruya cevap vermeyen katılımcı yüzdesi % 48 dir. Soruya cevap veren 80 kişiden 14 kişi pozitif, 57 kişi negatif, 9 kişi diğer seçeneğini seçmiştir. İlgili detaylar Şekil 76. ‘Evet ise ne tür bir ayrımcılık?’ sorusunun sayısal değerlendirme grafiği, Şekil 77. ‘Evet ise ne tür bir ayrımcılık?’ sorusu yüzdesel değerlendirme grafiği, Şekil 78. ‘Evet ise ne tür bir ayrımcılık?’ sorusunun cevap dağılım grafiği’nde görülmektedir.

4.3.2.22. İSG Kurulunun etkili olduğunu düşünüyor musunuz? Sorusu İçin Değerlendirme

Ankete katılan kişilerin İSG Kurulunun etkili olduğunu düşünüyor musunuz sorusuna göre dağılım Tablo 27’de görülmektedir. 154 katılımcıdan soruya cevap veren kişi sayısı 122, soruya cevap vermeyen kişi sayısı ise 32 dir. Soruya cevap veren katılımcı yüzdesi %79 iken, soruya cevap vermeyen katılımcı yüzdesi % 21 dir. Soruya cevap veren 122 kişiden 79 kişi (Evet) İSG kurulunun etkili olduğunu düşünüyorum, 43 kişi (Hayır) İSG kurulunun etkili olduğunu düşünmüyorum seçeneğini seçmiştir. İlgili detaylar Şekil 79. ‘İSG Kurulunun etkili olduğunu düşünüyor musunuz?’ sorusunun sayısal değerlendirme grafiği, Şekil 80. ‘İSG Kurulunun etkili olduğunu düşünüyor musunuz?’ sorusu yüzdesel değerlendirme grafiği, Şekil 81. ‘İSG Kurulunun etkili olduğunu düşünüyor musunuz?’ sorusunun cevap dağılım grafiği’nde görülmektedir.

4.3.2.23. Yapılan risk analizlerinin kazaları ve/veya meslek hastalıklarını engellediğini düşünüyor musunuz? Sorusu İçin Değerlendirme

Ankete katılan kişilerin yapılan risk analizlerinin kazaları ve/veya meslek hastalıklarını engellediğini düşünüyor musunuz? sorusuna göre dağılım Tablo 28’de görülmektedir. 154 katılımcıdan soruya cevap veren kişi sayısı 126, soruya cevap vermeyen kişi sayısı ise 28 dir. Soruya cevap veren katılımcı yüzdesi %82 iken, soruya cevap vermeyen katılımcı yüzdesi % 18 dir. Soruya cevap veren 126 kişiden

83 kişi (Evet) yapılan risk analizinin kazaları ve/veya meslek hastalıklarını engellediğini düşünüyorum, 43 kişi (Hayır) yapılan risk analizinin kazaları ve/veya meslek hastalıklarını engellediğini düşünmüyorum seçeneğini seçmiştir. İlgili detaylar Şekil 82. ‘Yapılan risk analizlerinin kazaları ve/veya meslek hastalıklarını engellediğini düşünüyor musunuz?’ sorusunun sayısal değerlendirme grafiği, Şekil 83. ‘Yapılan risk analizlerinin kazaları ve/veya meslek hastalıklarını engellediğini düşünüyor musunuz?’ sorusu yüzdesel değerlendirme grafiği, Şekil 84. ‘Yapılan risk analizlerinin kazaları ve/veya meslek hastalıklarını engellediğini düşünüyor musunuz?’ sorusunun cevap dağılım grafiği ‘nde görülmektedir.

4.3.2.24. İSG eğitimlerinin mevzuata uygun şekilde verildiğini düşünüyor musunuz? Sorusu İçin Değerlendirme

Ankete katılan kişilerin İSG eğitimlerinin mevzuata uygun şekilde verildiğini düşünüyor musunuz? sorusuna göre dağılım Tablo 29’da görülmektedir. 154 katılımcıdan soruya cevap veren kişi sayısı 124, soruya cevap vermeyen kişi sayısı ise 30 dur. Soruya cevap veren katılımcı yüzdesi %81 iken, soruya cevap vermeyen katılımcı yüzdesi % 19 dur. Soruya cevap veren 124 kişiden 55 kişi (Evet) İSG eğitimlerinin mevzuata uygun şekilde verildiğini düşünüyorum, 69 kişi (Hayır) İSG eğitimlerinin mevzuata uygun verildiğini düşünmüyorum seçeneğini seçmiştir. İlgili detaylar Şekil 85. ‘İSG eğitimlerinin mevzuata uygun şekilde verildiğini düşünüyor musunuz?’ sorusunun sayısal değerlendirme grafiği, Şekil 86. ‘İSG eğitimlerinin mevzuata uygun şekilde verildiğini düşünüyor musunuz?’ sorusu yüzdesel değerlendirme grafiği, Şekil 87. ‘İSG eğitimlerinin mevzuata uygun şekilde verildiğini düşünüyor musunuz?’ sorusunun cevap dağılım grafiği’nde görülmektedir.

4.3.2.25. Mevzuatta yer alan İSG eğitimlerinin süresi sizce yeterli mi? Sorusu İçin Değerlendirme

Ankete katılan kişilerin mevzuatta yer alan İSG eğitimlerinin süresi sizce yeterli mi? sorusuna göre dağılım Tablo 30’da görülmektedir. 154 katılımcıdan soruya cevap veren kişi sayısı 121, soruya cevap vermeyen kişi sayısı ise 33 dür. Soruya cevap veren katılımcı yüzdesi %79 iken, soruya cevap vermeyen katılımcı yüzdesi % 21 dir. Soruya cevap veren 121 kişiden 50 kişi (Evet) mevzuatta yer alan İSG eğitimlerinin süresi bence yeterli, 71 kişi (Hayır) mevzuatta yer alan İSG

eğitimlerinin sürecisi bence yeterli değil seçeneğini seçmiştir. İlgili detaylar Şekil 88. ‘Mevzuatta yer alan İSG eğitimlerinin süresi sizce yeterli mi?’ sorusunun sayısal değerlendirme grafiği, Şekil 89. ‘Mevzuatta yer alan İSG eğitimlerinin süresi sizce yeterli mi?’ sorusu yüzdesel değerlendirme grafiği, Şekil 90. ‘Mevzuatta yer alan İSG eğitimlerinin süresi sizce yeterli mi?’ sorusunun cevap dağılım grafiği’nde görülmektedir.

4.3.2.26. Çalıştığınız firmada iş kazası ile karşılaşma sıklığınız nedir? Sorusu İçin Değerlendirme

Ankete katılan kişilerin çalıştığınız firmada iş kazası ile karşılaşma sıklığınız nedir? sorusuna göre dağılım Tablo 31’de görülmektedir. 154 katılımcıdan soruya cevap veren kişi sayısı 101, soruya cevap vermeyen kişi sayısı ise 53 dür. Soruya cevap veren katılımcı yüzdesi %66 iken, soruya cevap vermeyen katılımcı yüzdesi %34 dür. Soruya cevap veren 101 kişiden 3 kişi günde 1, 2 kişigünde 1’den fazla, 11 kişi haftada bir, 4 kişi haftada birden fazla, 16 kişi ayda bir, 35 kişi 6 ayda bir, 30 kişi yılda bir seçeneğini seçmiştir. İlgili detaylar Şekil 91. ‘Çalıştığınız firmada iş kazası ile karşılaşma sıklığınız nedir?’ sorusunun sayısal değerlendirme grafiği, Şekil 92. ‘Çalıştığınız firmada iş kazası ile karşılaşma sıklığınız nedir?’ sorusu yüzdesel değerlendirme grafiği, Şekil 93. ‘Çalıştığınız firmada iş kazası ile karşılaşma sıklığınız nedir?’ sorusunun cevap dağılım grafiği’nde görülmektedir.

4.3.2.27. Bildirimde bulunmadığınız iş kazası oldu mu? Sorusu İçin Değerlendirme

Ankete katılan kişilerin bildirimde bulunmadığınız iş kazası oldu mu? sorusuna göre dağılım Tablo 32’de görülmektedir. 154 katılımcıdan soruya cevap veren kişi sayısı 99, soruya cevap vermeyen kişi sayısı ise 55 dir. Soruya cevap veren katılımcı yüzdesi %64 iken, soruya cevap vermeyen katılımcı yüzdesi %36 dir. Soruya cevap veren 99 kişiden 35 kişi (Evet) bildirmediğim iş kazası oldu, 64 kişi (Hayır) bildirimde bulunmadığım iş kazası olmadı seçeneğini seçmiştir. İlgili detaylar Şekil 94. ‘Bildirimde bulunmadığınız iş kazası oldu mu?’ sorusunun sayısal değerlendirme grafiği, Şekil 95. ‘Bildirimde bulunmadığınız iş kazası oldu mu?’ sorusu yüzdesel değerlendirme grafiği, Şekil 96. ‘Bildirimde bulunmadığınız iş kazası oldu mu?’ sorusunun cevap dağılım grafiği’nde görülmektedir.

4.3.2.28. İSG çalışmalarında İSG etiğine aykırı olduğunu düşündüğünüz bir şey yaptınız mı? Sorusu İçin Değerlendirme

Ankete katılan kişilerin İSG çalışmalarında İSG etiğine aykırı olduğunu düşündüğünüz bir şey yaptınız mı? sorusuna göre dağılım Tablo 33'de görülmektedir. 154 katılımcıdan soruya cevap veren kişi sayısı 83, soruya cevap vermeyen kişi sayısı ise 71 dir. Soruya cevap veren katılımcı yüzdesi %54 iken, soruya cevap vermeyen katılımcı yüzdesi %46 dır. Soruya cevap veren 83 kişiden 16 kişi (Evet) İSG çalışmalarında İSG etiğine aykırı olduğunu düşündüğüm bir şey yaptım, 67 kişi (Hayır) İSG çalışmalarında İSG etiğine aykırı olduğunu düşündüğüm bir şey yapmadım seçeneğini seçmiştir. İlgili detaylar Şekil 97. 'İSG çalışmalarında İSG etiğine aykırı olduğunu düşündüğünüz bir şey yaptınız mı?' sorusunun sayısal değerlendirme grafiği, Şekil 98. 'İSG çalışmalarında İSG etiğine aykırı olduğunu düşündüğünüz bir şey yaptınız mı?' sorusu yüzdesel değerlendirme grafiği, Şekil 99. 'İSG çalışmalarında İSG etiğine aykırı olduğunu düşündüğünüz bir şey yaptınız mı?' sorusunun cevap dağılım grafiği'nde görülmektedir.

4.3.2.29. Evet ise, nedir? (Diğer ise lütfen belirtiniz) Sorusu İçin Değerlendirme

Bu soru hiçbir katılımcı tarafından cevaplanmamıştır.

4.3.2.30. İSG çalışmalarında vicdanın yeri var mıdır? Sorusu İçin Değerlendirme

Ankete katılan kişilerin İSG çalışmalarında vicdanın yeri var mıdır? sorusuna göre dağılım Tablo 35'de görülmektedir. 154 katılımcıdan soruya cevap veren kişi sayısı 113, soruya cevap vermeyen kişi sayısı ise 41 dir. Soruya cevap veren katılımcı yüzdesi %73 iken, soruya cevap vermeyen katılımcı yüzdesi %27 dir. Soruya cevap veren 113 kişiden 75 kişi (Evet) İSG çalışmalarında vicdanın yeri vardır, 38 kişi (Hayır) İSG çalışmalarında vicdanın yeri yoktur seçmiştir. İlgili detaylar Şekil 103. 'İSG çalışmalarında vicdanın yeri var mıdır?' sorusunun sayısal değerlendirme grafiği, Şekil 104. 'İSG çalışmalarında vicdanın yeri var mıdır?' sorusu yüzdesel değerlendirme grafiği, Şekil 105. 'İSG çalışmalarında vicdanın yeri var mıdır?' sorusunun cevap dağılım grafiği'nde görülmektedir.

4.3.2.31. Bildirimde bulunmadığınız iş kazası olduysa, sebebi nedir? Sorusu İçin Değerlendirme

Ankete katılan kişilerin bildirimde bulunmadığınız iş kazası olduysa, sebebi nedir? sorusuna göre dağılım Tablo 36'da görülmektedir. 154 katılımcıdan soruya cevap veren kişi sayısı 26, soruya cevap vermeyen kişi sayısı ise 128 dir. Soruya cevap veren katılımcı yüzdesi %17 iken, soruya cevap vermeyen katılımcı yüzdesi %83 tür. Soruya cevap veren 26 kişiden 18 kişi işveren ve yönetim baskısı, 8 kişi bireysel tercih seçeneğini seçmiştir. İlgili Şekil 106. 'Bildirimde bulunmadığınız iş kazası olduysa, sebebi nedir?' sorusunun sayısal değerlendirme grafiği, Şekil 107. 'Bildirimde bulunmadığınız iş kazası olduysa, sebebi nedir?' sorusu yüzdesel değerlendirme grafiği, Şekil 108. 'Bildirimde bulunmadığınız iş kazası olduysa, sebebi nedir?' sorusunun cevap dağılım grafiği'nde görülmektedir.

4.3.3. İş Güvenliği Uzmanı Temel Eğitimi ve Stajı Hakkında Değerlendirme

4.3.3.1. İş güvenliği uzmanlık temel eğitiminizi aldığınız kurumun kategorisi nedir? Sorusu İçin Değerlendirme

Ankete katılan kişilerin iş güvenliği uzmanlık temel eğitiminizi aldığınız kurumun kategorisi nedir? sorusuna göre dağılım Tablo 37'da görülmektedir. 154 katılımcıdan soruya cevap veren kişi sayısı 131, soruya cevap vermeyen kişi sayısı ise 23 dür. Soruya cevap veren katılımcı yüzdesi %85 iken, soruya cevap vermeyen katılımcı yüzdesi %15 dir. Soruya cevap veren 131 kişiden 73 tanesi özel eğitim kurumu, 58 tanesi üniversite seçeneğini seçmiştir. İlgili detaylar Şekil 109. 'İş güvenliği uzmanlık temel eğitiminizi aldığınız kurumun kategorisi nedir?' sorusunun sayısal değerlendirme grafiği, Şekil 110. 'İş güvenliği uzmanlık temel eğitiminizi aldığınız kurumun kategorisi nedir?' sorusu yüzdesel değerlendirme grafiği, Şekil 111. 'İş güvenliği uzmanlık temel eğitiminizi aldığınız kurumun kategorisi nedir?' sorusunun cevap dağılım grafiği'nde görülmektedir.

4.3.3.2. İş güvenliği uzmanlık temel eğitimi içeriği hakkında görüşleriniz nelerdir? Sorusu İçin Değerlendirme

Ankete katılan kişilerin iş güvenliği uzmanlık temel eğitimi içeriği hakkında görüşleriniz nelerdir? sorusuna göre dağılım Tablo 38'de görülmektedir. 154 katılımcıdan soruya cevap veren kişi sayısı 125, soruya cevap vermeyen kişi sayısı

ise 29 dur. Soruya cevap veren katılımcı yüzdesi %81 iken, soruya cevap vermeyen katılımcı yüzdesi %19 dur. Soruya cevap veren 125 kişiden 12 kişi yeterli, 74 kişi gelişmeye açık, 39 kişi yetersiz seçeneğini seçmiştir. İlgili detaylar Şekil 112. ‘İş güvenliği uzmanlık temel eğitimi içeriği hakkında görüşleriniz nelerdir?’ sorusunun sayısal değerlendirme grafiği, Şekil 113. ‘İş güvenliği uzmanlık temel eğitimi içeriği hakkında görüşleriniz nelerdir?’ sorusu yüzdesel değerlendirme grafiği, Şekil 114. ‘İş güvenliği uzmanlık temel eğitimi içeriği hakkında görüşleriniz nelerdir?’ sorusunun cevap dağılım grafiği’nde görülmektedir.

4.3.3.3. İş güvenliği uzmanlık temel eğitimindeki eğiticiler hakkında görüşleriniz nelerdir? Sorusu İçin Değerlendirme

Ankete katılan kişilerin iş güvenliği uzmanlık temel eğitimindeki eğiticiler hakkında görüşleriniz nelerdir? sorusuna göre dağılım Tablo 39’da görülmektedir. 154 katılımcıdan soruya cevap veren kişi sayısı 128, soruya cevap vermeyen kişi sayısı ise 26 dır. Soruya cevap veren katılımcı yüzdesi %83 iken, soruya cevap vermeyen katılımcı yüzdesi %17 dir. Soruya cevap veren 128 kişiden 29 kişi yeterli, 74 kişi gelişmeye açık, 25 kişi yetersiz seçeneğini seçmiştir. İlgili detaylar Şekil 115. ‘İş güvenliği uzmanlık temel eğitimindeki eğiticiler hakkında görüşleriniz nelerdir?’ sorusunun sayısal değerlendirme grafiği, Şekil 116. ‘İş güvenliği uzmanlık temel eğitimindeki eğiticiler hakkında görüşleriniz nelerdir?’ sorusu yüzdesel değerlendirme grafiği, Şekil 117. ‘İş güvenliği uzmanlık temel eğitimindeki eğiticiler hakkında görüşleriniz nelerdir?’ sorusunun cevap dağılım grafiği’nde görülmektedir.

4.3.3.4. İş güvenliği uzmanlık temel eğitimi süresi hakkında görüşleriniz nelerdir? Sorusu İçin Değerlendirme

Ankete katılan kişilerin iş güvenliği uzmanlık temel eğitimi süresi hakkında görüşleriniz nelerdir? sorusuna göre dağılım Tablo 40’da görülmektedir. 154 katılımcıdan soruya cevap veren kişi sayısı 129, soruya cevap vermeyen kişi sayısı ise 25 dir. Soruya cevap veren katılımcı yüzdesi %84 iken, soruya cevap vermeyen katılımcı yüzdesi %16 dır. Soruya cevap veren 128 kişiden 23 kişi yeterli, 64 kişi gelişmeye açık, 42 kişi yetersiz seçeneğini seçmiştir. İlgili detaylar Şekil 118. ‘İş güvenliği uzmanlık temel eğitimi süresi hakkında görüşleriniz nelerdir?’ sorusunun

sayısal değerlendirme grafiği , Şekil 119. ‘İş güvenliği uzmanlık temel eğitimi süresi hakkında görüşleriniz nelerdir?’ sorusu yüzdesel değerlendirme grafiği, Şekil 120. ‘İş güvenliği uzmanlık temel eğitimi süresi hakkında görüşleriniz nelerdir?’ sorusunun cevap dağılım grafiği’nde görülmektedir.

4.3.3.5. Uygulamalı staj eğitimi sizce yararlı mı? Sorusu İçin Değerlendirme

Ankete katılan kişilerin uygulamalı staj eğitimi sizce yararlı mı? Sorusuna göre dağılım Tablo 41’de görülmektedir. 154 katılımcıdan soruya cevap veren kişi sayısı 128, soruya cevap vermeyen kişi sayısı ise 26 dır. Soruya cevap veren katılımcı yüzdesi %83 iken, soruya cevap vermeyen katılımcı yüzdesi %17 dir. Soruya cevap veren 128 kişiden 83 kişi (Evet) uygulamalı staj eğitimi bence yararlı, 45 kişi (Hayır) uygulamalı staj eğitimi bence yararlı değil seçeneğini seçmiştir. İlgili detaylar Şekil 121. ‘Uygulamalı staj eğitimi sizce yararlı mı?’ sorusunun sayısal değerlendirme grafiği , Şekil 122. ‘Uygulamalı staj eğitimi sizce yararlı mı?’ sorusu yüzdesel değerlendirme grafiği, Şekil 123. ‘Uygulamalı staj eğitimi sizce yararlı mı?’ sorusunun cevap dağılım grafiği’nde görülmektedir.

4.3.3.6. Uygulamalı staj eğitimi süresi ve uygulaması sizce yeterli mi? Sorusu İçin Değerlendirme

Ankete katılan kişilerin uygulamalı staj eğitimi süresi ve uygulaması sizce yeterli mi? sorusuna göre dağılım Tablo 42’de görülmektedir. 154 katılımcıdan soruya cevap veren kişi sayısı 119, soruya cevap vermeyen kişi sayısı ise 35 dir. Soruya cevap veren katılımcı yüzdesi %77 iken, soruya cevap vermeyen katılımcı yüzdesi %23 dir. Soruya cevap veren 119 kişiden 24 kişi yeterli, 49 kişi gelişmeye açık, 46 kişi yetersiz seçeneğini seçmiştir. İlgili detaylar Şekil 124. ‘Uygulamalı staj eğitimi süresi ve uygulaması sizce yeterli mi? sorusunun sayısal değerlendirme grafiği , Şekil 125. ‘Uygulamalı staj eğitimi süresi ve uygulaması sizce yeterli mi?’ sorusu yüzdesel değerlendirme grafiği, Şekil 126. ‘Uygulamalı staj eğitimi süresi ve uygulaması sizce yeterli mi?’ sorusunun cevap dağılım grafiği’nde görülmektedir.

4.3.4. İSG Mevzuatı Hakkında Değerlendirme

4.3.4.1. Ülkemizdeki İSG Mevzuatı sizce yeterli mi? Sorusu İçin Değerlendirme

Ankete katılan kişilerin ülkemizdeki İSG Mevzuatı sizce yeterli mi? sorusuna göre dağılım Tablo 43’de görülmektedir. 154 katılımcıdan soruya cevap veren kişi sayısı 138, soruya cevap vermeyen kişi sayısı ise 16 dır. Soruya cevap veren katılımcı yüzdesi %90 iken, soruya cevap vermeyen katılımcı yüzdesi %10 dur. Soruya cevap veren 119 kişiden 15 kişi yeterli, 63 kişi gelişmeye açık, 60 kişi yetersiz seçeneğini seçmiştir. İlgili detaylar Şekil 127. ‘Ülkemizdeki İSG Mevzuatı sizce yeterli mi?’ sorusunun sayısal değerlendirme grafiği , Şekil 128. ‘Ülkemizdeki İSG Mevzuatı sizce yeterli mi?’ sorusu yüzdesel değerlendirme grafiği, Şekil 129. ‘Ülkemizdeki İSG Mevzuatı sizce yeterli mi?’ sorusunun cevap dağılım grafiği’nde görülmektedir.

4.3.4.2. İSG Mevzuatı sizce Türkiye için gerçekçi mi? Sorusu İçin Değerlendirme

Ankete katılan kişilerin İSG Mevzuatı sizce Türkiye için gerçekçi mi? sorusuna göre dağılım Tablo 44’de görülmektedir. 154 katılımcıdan soruya cevap veren kişi sayısı 137, soruya cevap vermeyen kişi sayısı ise 17 dir. Soruya cevap veren katılımcı yüzdesi %89 iken, soruya cevap vermeyen katılımcı yüzdesi %11 dir. Soruya cevap veren 137 kişiden 32 kişi evet, 105 kişi hayır seçeneğini seçmiştir. İlgili detaylar Şekil 130. ‘İSG Mevzuatı sizce Türkiye için gerçekçi mi?’ sorusunun sayısal değerlendirme grafiği , Şekil 131. ‘İSG Mevzuatı sizce Türkiye için gerçekçi mi?’ sorusu yüzdesel değerlendirme grafiği, Şekil 132. ‘İSG Mevzuatı sizce Türkiye için gerçekçi mi?’ sorusunun cevap dağılım grafiği ‘nde görülmektedir.

4.3.4.3. İSG Mevzuatı sizce Türkiye için uygulanabilir mi? Sorusu İçin Değerlendirme

Ankete katılan kişilerin İSG Mevzuatı sizce Türkiye için uygulanabilir mi? soruuna göre dağılım Tablo 45’de görülmektedir. 154 katılımcıdan soruya cevap veren kişi sayısı 139, soruya cevap vermeyen kişi sayısı ise 15 dir. Soruya cevap veren katılımcı yüzdesi %90 iken, soruya cevap vermeyen katılımcı yüzdesi %15 dir. Soruya cevap veren 139 kişiden 79 kişi evet, 60 kişi hayır seçeneğini seçmiştir. İlgili detaylar Şekil 133. ‘İSG Mevzuatı sizce Türkiye için uygulanabilir mi?’ sorusunun

sayısal deęerlendirme grafięi, Őekil 134. ‘İSG Mevzuatı sizce Tũrkiye iin uygulanabilir mi?’ sorusu yũzdesel deęerlendirme grafięi, Őekil 135. ‘İSG Mevzuatı sizce Tũrkiye iin uygulanabilir mi?’ sorusunun cevap daęılım grafięi’nde gŕrũlmektedir.

4.3.4.4. İSG Mevzuatının atıfta bulunduęu standartlara eriřim saęlayabiliyor musunuz? Sorusu İin Deęerlendirme

Ankete katılan kiřilerin İSG Mevzuatının atıfta bulunduęu standartlara eriřim saęlayabiliyor musunuz? sorusuna gŕre daęılım Tablo 46’da gŕrũlmektedir. 154 katılımcıdan soruya cevap veren kiři sayısı 124, soruya cevap vermeyen kiři sayısı ise 30 dur. Soruya cevap veren katılımcı yũzdesi %81 iken, soruya cevap vermeyen katılımcı yũzdesi %19 dur. Soruya cevap veren 124 kiřiden 69 kiři evet, 55 kiři hayır seeneęini semiřtir. İlgili detaylar Őekil 136. ‘İSG Mevzuatının atıfta bulunduęu standartlara eriřim saęlayabiliyor musunuz?’ sorusunun sayısal deęerlendirme grafięi, Őekil 137. ‘İSG Mevzuatının atıfta bulunduęu standartlara eriřim saęlayabiliyor musunuz?’ sorusu yũzdesel deęerlendirme grafięi, Őekil 138. ‘İSG Mevzuatının atıfta bulunduęu standartlara eriřim saęlayabiliyor musunuz?’ sorusunun cevap daęılım grafięi’nde gŕrũlmektedir.

4.3.4.5. İSG mevzuatını nereden takip ediyorsunuz? (Dięer ise lũtfen belirtiniz) Sorusu İin Deęerlendirme

Ankete katılan kiřilerin İSG mevzuatını nereden takip ediyorsunuz? sorusuna gŕre daęılım Tablo 47’de gŕrũlmektedir. 154 katılımcıdan soruya cevap veren kiři sayısı 151, soruya cevap vermeyen kiři sayısı ise 3 dũr. Soruya cevap veren katılımcı yũzdesi %98 iken, soruya cevap vermeyen katılımcı yũzdesi %2 dir. Soruya cevap veren 151 kiřiden 49 kiři resmi gazete, 82 kiři internet arařtırmaları, 15 kiři forumlar, mail grupları, 5 kiři dięer seeneęini semiřtir. İlgili detaylar Őekil 139. ‘İSG mevzuatını nereden takip ediyorsunuz?’ sorusunun sayısal deęerlendirme grafięi Őekil 140. ‘İSG mevzuatını nereden takip ediyorsunuz?’ sorusu yũzdesel deęerlendirme grafięi, Őekil 141. ‘İSG mevzuatını nereden takip ediyorsunuz?’

BÖLÜM 5

5. TARTIŞMA ve SONUÇ

Gelişen ve genişleyen ekonomi ile beraber çalışma alanlarında hem sektör hem de sayı olarak artış meydana gelmiştir. Aynı zamanda yenilenen iş sağlığı ve güvenliği mevzuatı ile istihdam edilmesi gereken iş güvenliği uzmanları sayısı da artış göstermiştir. İş sağlığı ve güvenliği sektörü bu taleplerle beraber tercih edilen bir sektör haline gelmiştir. Bu durumda farklı branş mensuplarının bu sektörde faaliyet göstermesine olanak sağlamıştır.

Anket katılımcılarının verdikleri cevaplar göz önünde bulundurularak konu hakkındaki öneriler aşağıda sıralanmıştır,

1) Aylık kazanç durumu ile ilgili soruya cevap veren 101 kişiden 6 kişi 0~1500 TL, 32 kişi 1500~2500 TL, 35 kişi 2500~3500 TL, 19 kişi 3500~5000 TL, 7 kişi 5000~10000 TL, 1 kişi 10000~15000 TL, 1 kişi 15000~20000 TL seçeneğini seçmiştir. Türk-İş haber bültenine göre Ekim 2016 Dört Kişilik Ailenin Açlık ve Yoksulluk Sınırı (TL/Ay) 1.405,30 TL/Ay, yoksulluk sınırı ise 4.577,51 TL/Ay olarak açıklanmıştır. Bu bilgiler ışığında iş güvenliği uzmanlarının aylık kazançlarını, özlük haklarını ve iş garantisini de standardize edilebilecek çalışmaların yapılmasının ve buna bağlı olarak da seviyenin yükseltilmesinin gerekli olduğu önerilmektedir. (Erişim Tarihi : 24.11.2016 http://www.teksif.org.tr/eylul-2016-aclik-ve-yoksulluk-siniri-1386-tl-icerik_10248-1.html)

2) İş sağlığı ve güvenliği sektöründe neden çalışıyorsunuz sorusuna cevap veren 67 kişiden 26 kişi İSG çalışmalarını seviyorum seçeneğini, 20 kişi geçim amaçlı seçeneğini, 2 kişi ek gelir seçeneğini, 3 kişi tesadüf seçeneğini, 4 kişi tavsiye seçeneğini, 13 kişi kendi sektörümde iş bulamamak seçeneğini seçmiştir. Bu bilgiler ışığında iş sağlığı ve güvenliği sektöründe çalışacak kişiler için tanıtıcı, konu hakkında bilgilendirici çalışmalar yapılmalıdır. İş sağlığı ve güvenliği konusunda meslek odası oluşturulmasının bu çalışmalar için faydalı bir yöntem olacağı önerilmektedir.

3) Görev yaptığınız işyerinde/ işyerlerinde gerekli İSG tedbirlerinin yeterli seviyede alındığını düşünüyorsunuz sorusuna cevap veren 106 kişiden 39 kişi gerekli İSG tedbirlerinin yeterli seviyede alındığını, 67 kişi gerekli İSG tedbirlerinin yeterli seviyede alınmadığı seçeneğini seçmiştir. Bu bilgiler ışığında, İSG tedbirlerinin kontrolü için yetkili kurumlar tarafından yapılan denetimlerin artırılmasının , daha etkin denetimlerin yapılmasının, denetim sonrasında aksiyonların takip edilmesinin faydalı olacağı düşünülmektedir.

4) Noter onaylı defteri kullanıyor musunuz sorusuna cevap veren 74 kişiden 44 kişi kullanıyorum, 30 kişi kullanmıyorum seçeneğini seçmiştir. Noter onaylı defteri kullanmıyorsanız, sebebi sizce nedir sorusuna cevap veren 17 kişiden 6 kişi işveren ve yönetim izin vermiyor, 2 kişi gerekli görmüyorum, 9 kişi ise işlevsel değil seçeneğini seçmiştir. Bu bilgiler ışığında noter onaylı defterin kullanımını arttırmak, kullanımın denetimlerde kontrolünün artırılması ve işlevini arttıracak çalışmaların (yapılan denetimlerde tespit edilen ve yetkililer tarafından giderilmeyen uygunsuzlukların cezai yaptırımlarının olması vb.) yapılmasının faydalı olacağı düşünülmektedir.

5) Sizce iş güvenliği uzmanları maaşını kimden almalıdır sorusuna cevap veren 133 kişiden 4 kişi işveren, 70 kişi devlet, 59 kişi fon (işveren+devlet seçeneğini seçmiştir. Bu bilgiler ışığında iş güvenliği uzmanlarının daha bağımsız çalışacakları bir ortam yaratabilmek adına gerekli çalışmaların yapılmasının şart olduğu kanaatine varılmıştır.

6) Cinsiyet farklılığının saha çalışmalarında herhangi bir ayrımcılığa neden olabileceğini düşünüyor musunuz sorusuna cevap veren 133 kişiden 68 kişi evet cinsiyet farklılığın saha çalışmalarında herhangi bir ayrımcılığa neden olabileceğini düşünüyorum, 63 kişi cinsiyet farklılığının saha çalışmalarında herhangi bir ayrımcılığa neden olabileceğini düşünmüyorum seçeneğini seçmiştir. Evet ise ne tür bir ayrımcılık? (Diğer ise lütfen belirtiniz) sorusuna cevap veren 80 kişiden 14 kişi pozitif, 57 kişi negatif, 9 kişi diğer seçeneğini seçmiştir. Diğer seçeneğini seçen kişiler herhangi bir açıklama yapmadığı için diğer seçeneği detayı bilinmemektedir. Bu bilgiler ışığında çalışma sahalarındaki cinsiyetten kaynaklı ayrımcılığın

azaltılması için gerekli çalışmaların yapılması ve konu hakkında işverenlerin bilgilendirilmesi gerekliliği önerilmiştir.

7) İş güvenliği uzmanlık temel eğitimi içeriği hakkında görüşleriniz nelerdir sorusuna cevap veren kişiden 12 kişi yeterli, 74 kişi gelişmeye açık, 39 kişi yetersiz seçeneğini seçmiştir. İş güvenliği uzmanlık temel eğitimindeki eğiticiler hakkında görüşleriniz nelerdir sorusuna cevap veren 128 kişiden 29 kişi yeterli, 74 kişi gelişmeye açık, 25 kişi yetersiz seçeneğini seçmiştir. İş güvenliği uzmanlık temel eğitimi süresi hakkında görüşleriniz nelerdir sorusuna cevap veren 128 kişiden 23 kişi yeterli, 64 kişi gelişmeye açık, 42 kişi yetersiz seçeneğini seçmiştir. Uygulamalı staj eğitimi sizce yararlı mı sorusuna cevap veren 128 kişiden 83 kişi (Evet) uygulamalı staj eğitimi bence yararlı, 45 kişi (Hayır) uygulamalı staj eğitimi bence yararlı değil seçeneğini seçmiştir. Uygulamalı staj eğitimi süresi ve uygulaması sizce yeterli mi sorusuna cevap veren 119 kişiden 24 kişi yeterli, 49 kişi gelişmeye açık, 46 kişi yetersiz seçeneğini seçmiştir. Bu bilgiler ışığında iş güvenliği uzmanlık temel eğitimi içeriğini, eğiticilerini, süresini geliştirecek ve düzenleyecek adımların atılması gerekmektedir.

KAYNAKLAR

Acar, İ., İSG Profesyonellerinin Çalışma Koşulları ile İSG Hizmeti Alınan ve Alınmayan İşyerlerinde İş Kazası ve Meslek Hastalığı Sıklığının Değerlendirilmesi, ÇSGB, İş Sağlığı ve Güvenliği Uzmanlık Tezi/Araştırma, 2014, Ankara (Danışman Kenan Yavuz).

Akkök, A., İş Kazalarının Maliyeti ve İş Güvenliği, MPM Yayınları, No:204, Ankara; 1977.

Bayram, F., Türk İş Hukukunda İş Sağlığı ve Güvenliği Denetimi, Beta Yayını, İstanbul; 2008.

Bıyıkçı E. T., İş Sağlığı ve Güvenliğinin Sağlanmasında İş Güvenliği Uzmanlığı, T.C. Uludağ Üniversitesi, Sosyal Bilimler Enstitüsü, Yüksek Lisans Tezi, 2010, Bursa (Doç. Dr. İlknur KILKIŞ).

Çalışma ve Sosyal Güvenlik Bakanlığı (t.y.). Uluslararası İşgücü Anlaşmaları, <http://www.csgb.gov.tr/media/2075/isgucuanlasmalari.pdf> Erişim tarihi: 27.12.2016.

Çalışma ve Sosyal Güvenlik Bakanlığı (t.y.). Faaliyetlerimiz ve Gündemimizdeki Konular, http://www.csgb.gov.tr/media/2054/faaliyet_gundem.pdf Erişim Tarihi: 28.11.2016.

Çalışma ve Sosyal Güvenlik Bakanlığı (t.y.). İş Sağlığı ve Güvenliği Uygulama Rehberi <http://www.csgb.gov.tr/media/2082/isguygulamalari.pdf> Erişim tarihi: 28.11.2016.

Çalışma ve Sosyal Güvenlik Bakanlığı (t.y.). Avrupa Birliği'nde İş Sağlığı ve Güvenliği, http://www.csgb.gov.tr/media/2080/ab_isg.pdf Erişim tarihi: 28.11.2016.

Çalışma ve Sosyal Güvenlik Bakanlığı (t.y.). Çalışma Dünyası Dergisi <http://www.calismadunyasi.gov.tr/sayi2.html> Erişim tarihi 12.12.2016.

Çalışma ve Sosyal Güvenlik Bakanlığı (t.y.). 6331 Sayılı İş Sağlığı ve Güvenliği Kanunu, <http://www.csgb.gov.tr/media/2052/6331.pdf> Erişim tarihi : 29.12.2016.

Çalışma ve Sosyal Güvenlik Bakanlığı (t.y.). Türkiye Tarafından Onaylanan ILO Sözleşmeleri, <http://www.csgb.gov.tr/media/2078/%C4%B1losozlesmeleri.pdf> Erişim Tarihi: 29.12.2016.

Çalışma ve Sosyal Güvenlik Bakanlığı (t.y). Avrupa Sosyal Şartı, <http://www.csgeb.gov.tr/media/2077/avrupasosyalsarti.pdf> Erişim Tarihi: 29.12.2016

Çalışma ve Sosyal Güvenlik Bakanlığı (t.y). Meslek Hastalıkları, <http://www.csgeb.gov.tr/media/2070/meslekhastaliklari.pdf> Erişim Tarihi 29.12.2016

T.C. Resmi Gazete. İş Sağlığı ve Güvenliği Kanunu. 30 Haziran 2012. Sayı : 28339, Başbakanlık Basımevi, Ankara.

T.C. Resmi Gazete. İş Güvenliği Uzmanlarının Görev, Yetki, Sorumluluk ve Eğitimleri Hakkında Yönetmelik. 30 Nisan 2015. Sayı: 29342, Başbakanlık Basımevi, Ankara.

T.C. Resmi Gazete. İş Sağlığı ve Güvenliği Hizmetleri Yönetmeliği. 18 Aralık 2014. Sayı: 29209, Başbakanlık Basımevi, Ankara.

Ünver, D., Almanya'da Çalışan Türkler: İş Sağlığı ve İş Güvenliği, ÇSGB İş Sağlığı ve İş Güvenliği Dergisi, 2007;35.

Tülü, M., İş Sağlığı ve Güvenliği Hizmetlerinde İSG Profesyonellerinin Algı ve Beklentileri, ÇSGB, İş Sağlığı ve Güvenliği Uzmanlık Tezi/Araştırma, 2014, Ankara (Danışman İsmail Çelik).

Yılmaz, F., Avrupa Birliği ve Türkiye'de İş Sağlığı ve Güvenliği: Türkiye'de İş Sağlığı ve Güvenliği Kurullarının Etkinlik Düzeyinin Ölçülmesi, İstanbul Üniversitesi Sosyal Bilimler Enstitüsü Çalışma Ekonomisi ve Endüstri İlişkileri Anabilim Dalı, 2009, İstanbul.

EKLER

EK 1

Tezde atıfta bulunulan kanun ve yönetmelikler intihal kısıtlamasından dolayı tez çalışmasına eklenememiştir.

- İş Sağlığı ve Güvenliği Kanunu
- İş Güvenliği Uzmanlarının Görev, Yetki, Sorumluluk ve Eğitimleri Hakkında Yönetmelik
- İş Sağlığı ve Güvenliği Hizmetleri Yönetmeliği



EK 2

* İsim,adres,iletişim bilgisi vb. yazılması istenmemektedir.

*Verdiğiniz bilgiler sadece akademik tez çalışması için kullanılacaktır.

* Katılımınız için teşekkür ederiz.

Genel Bilgiler

1. Cinsiyetiniz nedir?

Kadın Erkek

2. Yaşınız nedir?

25 - 29 30-39 40-49 50-59 60-69 70-

3. Mezuniyet durumunuz nedir?

MYO* Lisans Yüksek Lisans Doktora

4. Lisans mezunu ise branşınız nedir?

Mühendislik Mimarlık Teknik Öğretmen Fen Edebiyat MYO- İş
Sağlığı ve Güvenliği

5. Sertifika bilginiz nedir?

A B C Diğer

Çalışma Bilgileri ve Koşulları

6. Çalışma durumunuz nedir?

Çalışıyorum Çalışmıyorum

7. İş güvenliği uzmanı olarak mı çalışıyorsunuz?

Evet Hayır

8. İş güvenliği uzmanı olarak çalışıyorsanız aşağıdaki alanlardan hangisinde çalışıyorsunuz?

Özel Sektör Kamu Kendi İşyeri

9. Özel sektör çalışanı iseniz çalıştığınız yer OSGB midir?

Evet Hayır

10. İş güvenliği uzmanı olarak özel sektörde çalışıyorsanız sektörünüz nedir?

Metal Otomotiv Petrol, Kimya, Lastik, Plastik ve İlaç Tekstil
Gıda OSGB İnşaat Enerji Savunma ve Güvenlik Banka,
Finans ve Sigorta DeriGemi ve Deniz Taşımacılığı Ardiye ve
Antrepoculuk Basın, Yayın ve Gazetecilik Madencilik ve Taş Ocakları
Sağlık Çimento, Toprak ve Cam Konaklama ve Eğlence Ticaret, Büro,
Eğitim ve Güzel Sanatlar Ağaç ve Kağıt Taşımacılık İletişim
Avcılık, Balıkçılık, Tarım ve Ormancılık Diğer

11. Görevlendirme şekliniz nedir?

Tam Süreli 180 saat Kısmi Süreli

12. Fazla mesai yapıyor musunuz?

Evet Hayır

13. İşyerinizde iş güvenliği uzmanlığı dışında başka bir iş yapıyor musunuz?

Evet Hayır

14. Aylık kazanç durumunuz nedir?

0~1500 t1	1500~2500 t1	2500~3500 t1	3500~5000 t1
5000~10000 t1	10000~15000	15000~20000	20000~

15. İşyerinde iş kazası ile karşılaştınız mı?

Evet Hayır

16. İşyerinizde meslek hastalığı ile karşılaştınız mı?
Evet Hayır
17. İş sağlığı ve güvenliği sektöründe neden çalışıyorsunuz?
İSG çalışmalarını seviyorum Geçim amaçlı Ek gelir Tesadüf Tavsiye
Kendi sektörümde iş bulamamak
18. Görev yaptığınız işyerinde/ işyerlerinde gerekli İSG tedbirlerinin yeterli seviyede alındığını düşünüyorsunuz?
Evet Hayır
19. İşyerinizde yeterli seviyede İSG tedbirlerini alınmıyorsa sebebi nedir?
Eksik Bilinç Maliyet Eksik Denetim Eksik Eğitim Mevzuat eksikliği
20. Noter onaylı defteri kullanıyor musunuz?
Kullanıyorum Kullanmıyorum
21. Noter onaylı defteri kullanmıyorsanız, sebebi sizce nedir?
İşveren ve yönetim izin vermiyor Gerekli görmüyorum İşlevsel değil
22. Olası durumlarda alınmayan tedbirleri devlet kurumlarına bildirir misiniz?
Evet Hayır
23. Bugüne kadar bildirdiyseniz kaç kere bildirimde bulundunuz?
1 2-5 >5
24. Sizce iş güvenliği uzmanları maaşını kimden almalıdır?
İşveren Devlet Fon (İşveren + Devlet)
25. Cinsiyet farklılığının saha çalışmalarında herhangi bir ayrımcılığa neden olabileceğini düşünüyor musunuz?
Evet Hayır

26. Evet ise ne tür bir ayrımcılık? (Diğer ise lütfen belirtiniz)
Pozitif Negatif Diğer
27. İSG Kurulunun etkili olduğunu düşünüyor musunuz?
Evet Hayır
28. Yapılan risk analizlerinin kazaları ve/veya meslek hastalıklarını engellediğini düşünüyor musunuz?
Evet Hayır
29. İSG eğitimlerinin mevzuata uygun şekilde verildiğini düşünüyor musunuz?
Evet Hayır
30. Mevzuatta yer alan İSG eğitimlerinin süresi sizce yeterli mi?
Evet Hayır
31. Çalıştığınız firmada iş kazası ile karşılaşma sıklığınız nedir?
Günde 1 Günde 1 den fazla Haftada 1 Haftada 1 den fazla
Ayda 1 6 ayda 1 Yılda 1
32. Bildirimde bulunmadığınız iş kazası oldu mu?
Evet Hayır
33. İSG çalışmalarında İSG etiğine aykırı olduğunu düşündüğünüz bir şey yaptınız mı?
Evet Hayır
34. Evet ise, nedir? (Diğer ise lütfen belirtiniz)
Bildirim yapmadım Yanlış beyan verdim Mevzuata aykırı davrandım Diğer
.....
35. İSG çalışmalarında vicdanın yeri var mıdır?
Evet Hayır

36. Bildirimde bulunmadığınız iş kazası olduysa, sebebi nedir?

İşveren ve yönetim baskısı

Bireysel tercih

İş Güvenliği Uzmanı Temel Eğitimi ve Stajı

37. İş güvenliği uzmanlık temel eğitiminizi aldığınız kurumun kategorisi nedir?

Özel Eğitim Kurumu

Üniversite

Kamu

38. İş güvenliği uzmanlık temel eğitimi içeriği hakkında görüşleriniz nelerdir?

Yeterli

Gelişmeye açık

Yetersiz

39. İş güvenliği uzmanlık temel eğitimindeki eğiticiler hakkında görüşleriniz nelerdir?

Yeterli

Gelişmeye açık

Yetersiz

40. İş güvenliği uzmanlık temel eğitimi süresi hakkında görüşleriniz nelerdir?

Yeterli

Gelişmeye açık

Yetersiz

41. Uygulamalı staj eğitimi sizce yararlı mı?

Evet

Hayır

42. Uygulamalı staj eğitimi süresi ve uygulaması sizce yeterli mi?

Yeterli

Gelişmeye açık

Yetersiz

İSG Mevzuatı

43. Ülkemizdeki İSG Mevzuatı sizce yeterli mi?

Yeterli

Gelişmeye açık

Yetersiz

44. İSG Mevzuatı sizce Türkiye için gerçekçi mi?

Evet Hayır

45. İSG Mevzuatı sizce Türkiye için uygulanabilir mi?

Evet Hayır

46. İSG Mevzuatının atıfta bulunduğu standartlara erişim sağlayabiliyor musunuz?

Evet Hayır

47. İSG mevzuatını nereden takip ediyorsunuz? (Diğer ise lütfen belirtiniz)

Resmi Gazete İnternet arařtırmaları Forumlar, mail grupları Diğer

.....

Teşekkürler...

(Acar, 2014) ; (Tülü,2014)

ÖZGEÇMİŞ

Adı	Lütfiye	Soyadı	Küçük
Doğum Yeri	İstanbul	Doğum Tarihi	28.10.1987
Uyruğu	T.C.	Tel	-
E mail	kucuk_lutfiye@yahoo.com		

Eğitim Düzeyi

	Mezun Olduğu Kurumun Adı	Mezun Olduğu Yıl
Yüksek Lisans	İstanbul Gedik Üniversitesi	2017
Lisans	Sakarya Üniversitesi	2010

İş Deneyimi

Görevi	Kurum	Süre (yıl)
İş Güvenliği ve Çevre Uzmanı	Özel Sektör	2 yıl
İş Güvenliği Uzmanı	Özel Sektör	1 yıl
İş Güvenliği ve Çevre Uzmanı	Özel Sektör	2 yıl
Çevre Mühendisi	Özel Sektör	1 yıl

Yabancı Diller	Okuduğunu Anlama	Konuşma	Yazma
İngilizce	İyi	İyi	İyi
Japonca	Zayıf	Orta	Zayıf

Yabancı Dil Sınav Notu

YDS	ÜDS	İELTS	TOEFL IBT	TOEFL PBT	TOEFL CBT	FCE	CAE	CPE
-	-	-	-	-	-	-	-	-

	Sayısal	Eşit Ağırlık	Sözel
Ales Puanı	-	-	-

Bilgisayar Bilgisi

-	-
---	---