

**T.C.
SAKARYA ÜNİVERSİTESİ
EĞİTİM BİLİMLERİ ENSTİTÜSÜ
EĞİTİM BİLİMLERİ ANABİLİM DALI
YÜKSEKÖĞRETİM ARAŞTIRMALARI BİLİM DALI**

**2005-2015 YILLARI ARASINDA KURULAN DEVLET
ÜNİVERSİTELERİNİN ÖĞRETİM ÜYESİ VE ÖĞRETİM
ELEMANI SAYISI AÇISINDAN DEĞERLENDİRİLMESİ**

YÜKSEK LİSANS TEZİ

EMEL HATİPOĞULLARI

**DANIŞMAN
YRD. DOÇ. DR. MEHMETALİ HAMEDOĞLU**

OCAK 2018

T.C.
SAKARYA ÜNİVERSİTESİ
EĞİTİM BİLİMLERİ ENSTİTÜSÜ
EĞİTİM BİLİMLERİ ANABİLİM DALI
YÜKSEKÖĞRETİM ARAŞTIRMALARI BİLİM DALI

2005-2015 YILLARI ARASINDA KURULAN DEVLET
ÜNİVERSİTELERİNİN ÖĞRETİM ÜYESİ VE ÖĞRETİM
ELEMANI SAYISI AÇISINDAN DEĞERLENDİRİLMESİ

YÜKSEK LİSANS TEZİ

EMEL HATİPOĞULLARI

DANIŞMAN
YRD. DOÇ. DR. MEHMETALİ HAMEDOĞLU

OCAK 2018

BİLDİRİM

Hazırladığım tezin tamamen kendi çalışmam olduğunu, akademik ve etik kuralları gözeterek çalıştığımı ve her alıntıya kaynak gösterdiğimi taahhüt ederim.


Emel HATİPOĞULLARI


JÜRİ ÜYELERİNİN İMZA SAYFASI

“2005-2015 YILLARI ARASINDA KURULAN DEVLET ÜNİVERSİTELERİNİN ÖĞRETİM ÜYESİ VE ÖĞRETİM ELEMANI SAYISI AÇISINDAN DEĞERLENDİRİLMESİ” başlıklı bu yüksek lisans tezi, Eğitim Bilimleri Ana Bilim Dalı Yükseköğretim Araştırmaları’nda hazırlanmış ve jürimiz tarafından kabul edilmiştir.

Başkan: Yrd. Doç. Dr. Nihan ÇİTEMEL ARSLAN



Üye: Yrd. Doç. Dr. M. Ali HAMEDOĞLU (Danışman)



Üye: Doç. Dr. Mustafa BAYRAKCI



Emel HATİPOĞULLARI

Yukarıdaki imzaların, adı geçen öğretim üyelerine ait olduğunu onaylım.

08.02/2018



Doç. Dr. Halil İbrahim SAĞLAM
Enstitü Müdürü

ÖN SÖZ

Yeni üniversitelerin kurulması eğitimi birey sayısının artması demektir. Bu olumlu bir adım gibi görülürken asıl önemli olan üniversitelerdeki akademisyenlerinde aynı sayıda artmasının gerekli olduğunu unutmamamız gerekmektedir.

Resmi Gazetede üniversitenin tanımında belirtildiği gibi üniversite olabilmesi için sadece yüksek seviyede eğitim öğretim vermesinin yanı sıra bilimsel araştırma ve yayın yapan bir kurum olmalıdır. Bir üniversitenin bilimsel araştırma ve yayın yapabilmesi için o kurumda görevli olan öğretim üyesi ve öğretim elemanlarının sayısının yeterli olması gerekmektedir. Türkiye’de her ile en az bir üniversite kurulması amaçlandığı görülmektedir. Bu üniversiteler kurulurken acaba bilimsel araştırma ve yayın yapan bir kurum olma özelliğini kaybeder mi diye düşünülebilir. Bundan da önemlisi araştırmanın konusu da olan acaba öğretim üyesi ve öğretim görevlisine düşen öğrenci oranları nasıldır sorusu akla gelmektedir.

Hayatımın her anında olduğu gibi lisansüstü eğitimim süresince de maddi ve manevi olarak yanımda olan, emeklerini ömür boyu ne yapsam ödeyemeyeceğim anneme minnettarım. Bu çalışmanın hazırlanmasında bana kıymetli sabrını esirgemeyen ve mükemmel liderlik yapan tez danışmanım Yrd. Doç. Dr. Mehmet Ali HAMEDOĞLU’na sonsuz teşekkürlerimi sunarım.

Emel HATİPOĞULLARI

07.12.2017

ÖZET

2005-2015 YILLARI ARASINDA KURULAN DEVLET ÜNİVERSİTELERİNİN ÖĞRETİM ÜYESİ VE ÖĞRETİM ELEMANI SAYISI AÇISINDAN DEĞERLENDİRİLMESİ

Hatipoğulları, Emel

Yüksek Lisans Tezi, Eğitim Bilimleri Anabilim Dalı, Yükseköğretim Araştırmaları
Bilim Dalı

Danışman: Yrd. Doç. Dr. Mehmet Ali HAMEDOĞLU

Ocak, 2018. xvi + 157 Sayfa.

Üniversite; yüksek seviyede eğitim-öğretim veren, bilimsel araştırma ve yayın yapan bir kurumdur (R.G.: 18.02.1982 R.G.S.: 17609). Bu çalışma 2005-2015 yılları arasında kurulan devlet üniversitelerinin öğretim üyesi ve öğretim elemanı sayısı açısından değerlendirmek amacıyla oluşturulmuştur.

Araştırmanın problemini 2005-2015 yılları arasında kurulan devlet üniversitelerinin öğretim üyesi ve öğretim elemanına düşen öğrenci oranlarından oluşmaktadır. Üniversitelerin hangi bölgelerde kurulduğu; öğrenci, öğretim üyesi ve öğretim eleman sayılarının yıllar arasındaki değişimi incelenmiştir. Araştırma modeli olarak betimsel nitelikli bir çalışma olup genel araştırma modelleri açısından var olan durumu, var olduğu şekilde betimlemeyi amaçlayan tarama modeli kullanılmıştır. Araştırmanın evreni ve örneklem grubu, 2005-2015 yılları arasında kurulan 56 devlet üniversitelerindeki öğrenciler, öğretim üyeleri ve öğretim elemanlarından oluşmaktadır. Verilerin toplanmasında Yüksek Öğretim Kurumunun istatistiksel ve bu konuda yayınlanmış kitap, makale gibi yayınlardan yararlanılmıştır. Verilerin analizinde 2005-2015 yılları arasında kurulan devlet üniversitelerindeki bulunan öğretim üyesi ve öğretim elemanına düşen öğrenci oranı nicel göstergelerinden yararlanılmıştır.

2005-2015 yılları arasında kurulan devlet üniversitelerinde öğrenci sayısı her yıl artarak devam etmiştir. 2006-2007 eğitim-öğretim yılında 56375 ön lisans, 36826 lisans öğrenci bulunmaktadır. Lisansüstü öğrenci bulunmamaktadır. 2015-2016 eğitim-öğretim yılında 272326 ön lisans, 354540 lisans, 50984 lisansüstü öğrenci bulunmaktadır. 2006-2007 eğitim öğretim yılında toplam 93201 öğrenci, 2015-2016

eđitim đretim yılında toplam 677850 đrenci eđitim grmektedir. 10 yılda n lisans đrenci artışı yaklaşık 4,5-5 kat, lisans đrenci artışı yaklaşık 9,5-10 kat artmıřtır. 2006'da lisansst đrenci alımı olmadığından 9 yılda đrenci artışı yaklaşık 59,5 kat artmıřtır.

2005-2015 yılları arasında kurulan devlet niversitelerinde đretim yesi sayısı her yıl artarak devam etmiřtir yalnız 2009'da profesr sayısında azalma grlmřtr. 2006'da đretim yesi ataması yapılmamıřtır. Profesr sayısı 2007'de 102 iken, 2015'de 1477, doent sayısı 2007'de 62 iken, 2015'de 1898, yardımcı doent sayısı 2007'de 671 iken, 2015'de 7101 olmuřtur.

2005-2015 yılları arasında kurulan devlet niversitelerinde đretim elemanı sayısı her yıl artarak devam etmiřtir. Yalnız 2014'de đretim grevlisi sayısında azalma grlmřtr. 2006'da đretim elemanı ataması yapılmamıřtır. đretim grevlisi sayısı 2007'de 942, 2013'de 4332, 2015'de 3414, uzman sayısı 2007'de 34 iken, 2015'de 585, okutman sayısı 2007'de 139 iken, 2015'de 1415, arařtırma grevlisi sayısı 2007'de 624 iken, 2015'de 9801 olmuřtur.

Belirtilen sayıların sadece bir rakamdan ibaret olmadığı bir gerektir. niversitelerin eđitim kalitesinin bilimsel arařtırma ve yayın yapan kurum zelliđini kaybetmeyle karřı karřıya geleceđi unutulmamalıdır.

Anahtar Kelimeler: đretim Grevlisi, đretim yesi, đrenci, niversite

ABSTRACT

THE STATE UNIVERSITIES' EVALUATION WITH REGARDS OF THE NUMBER OF THE ASSISTANT PROFESSORS AND THE INSTRUCTORS FOUNDED BETWEEN 2005-2015

Hatipođulları, Emel

Master's Thesis, Educational Sciences Department, Higher Education Research
Sciences

Supervisor: Assistant Profesor Dr. Mehmet Ali HAMEDOĐLU

January, 2018. xvi + 157 Pages.

University; is an institution which gives education teaching, does scientific research and publishing in hingher education (Official Newspaper: 18.02.1982 Number Of Official Newspapers: 17609). This research is constituted with the aim of the state universities' evaluation with regards of the number of the assistant professors and the instructors founded between 2005-2015.

The assistant professors and the instructors numbers which come to the ratio of the students in the state universities wich founded in 2005-2015 constitute the research problem. Student, assistant professor and instructor numbers' change between the years and where the universities founded are investigated. It is a king of descriptive qualified study and the existing status regarding general research modals, the survey model is used which is aiming it to describe as it is used to be. The research population and the sample group comprises of the students, assistant professors and the instructors in 56 state universities which are founded between 2005-2015. When collecting the datas it is made use of the statistical publications of Higher Education Institution and like the boks, articles which are published about this issue. In the analysis of the datas the student ratio quantitive indicators which come to the assistant professors and the instructors of the state universities which are founded between 2005-2015 years are made use of.

The student number in the state universities which are founded between 2005-2015 years has continued progressively. In 2006-2007 educational year there were 56375 associate degrec students and 36826 bachelor's degree students. There weren't master's degree student acceptance. In 2015-2016 educational year there were 272326

associate degree 354540 bachelor's degree and 50984 master's degree students. In 2006-2007 educational year totally 93201 students and in 2015-2016 educational year totally 93201 students and in 2015-2016 educational year totally 677850 students take education. In ten years the increase ratio of associate degree students is approximately 4,5 5 times, bachelor's degree students' increase ratio is approximately 9,5-10 times. Because there weren't master's degree student acceptance in 2006, the student increase in 9 years has increased approximately 59.5 times.

In the state universities founded between 2005-2015 years the assistant professor number increased progressively, but in 2009 there was seen a decrease in the number of professors. In 2006 there was no appointment of the assistant professor. The professor number was 102 in 2007, 1477 in 2015; the associate professor was 62 in 2007, 1898 in 2015; the assistant professor was 671 in 2007 and 7101 in 2015.

In the state universities founded between 2005-2015 years the instructor number increased progressively. But in 2014 there was seen a decrease in the number of teaching assistants. In 2006 there was no appointment of instructor. The teaching assistant number was 942 in 2007, 4332 in 2013, 3414 in 2015; the consultant number in 2007 was 34, 585 in 2015; the research assistant number in 2007 was 642 and 9801 in 2015.

It is a reality that the stated numbers are not just consist of numbers. It shouldn't be forgotten that the universities' education quality would face to lose research and make publishing institution.

Keywords: Teaching Assistant, Assistant Professor, Student, University

İÇİNDEKİLER

Bildirim	i
Jüri Üyelerinin İmza Sayfası	ii
Ön Söz	iii
Özet	iv
Abstract	vi
İçindekiler	viii
Tablolar Listesi	xiii
Şekiller Listesi	xv
Bölüm I, Giriş	1
1.1. Problem Cümlesi	5
1.2. Alt Problemler	5
1.3. Araştırmanın Amacı	6
1.4. Araştırmanın Önemi	6
1.5. Sınırlılıklar	6
1.6. Kısaltmalar	6
Bölüm II, Araştırmanın Kuramsal Çerçevesi ve İlgili Araştırmalar	7
2.1. Üniversite	7
2.2. Türkiye’deki Üniversitelerin Tarihi	8
2.3. Türkiye’de Üniversite Personelleri	10
2.4. Türkiye’de Üniversite Açma Politikaları ve Kurulma Ölçütleri	10
2.5. Türkiye’deki Üniversiteler İle İlgili İstatiksel Bilgiler	11
2.5.1. Türkiye’deki Üniversite Sayıları	11
2.5.2. Kurulma Yıllarına Göre Üniversiteler	12
2.5.2.1. 2006 Yılında Kurulan Devlet Üniversiteleri	12
2.5.2.2. 2007 Yılında Kurulan Devlet Üniversiteleri	13

2.5.2.3. 2008 Yılında Kurulan Devlet Üniversiteleri	14
2.5.2.4. 2010 Yılında Kurulan Devlet Üniversiteleri	15
2.5.2.5. 2011-2013-2014 Yılında Kurulan Devlet Üniversiteleri	16
2.5.2.6. 2015 Yılında Kurulan Devlet Üniversiteleri	17
2.5.3. 2005-2015 Yılları Arasında Kurulan Devlet Üniversitelerinin Bölgelere Göre Dağılımı	17
2.5.4. 2005-2015 Yılları Arasında Kurulan Devlet Üniversitelerindeki Kayıtlı Öğrenci Sayıları	19
2.5.5. 2005-2015 Yılları Arasında Kurulan Devlet Üniversitelerindeki Öğretim Üye Sayıları	21
2.5.6. 2005-2015 Yılları Arasında Kurulan Devlet Üniversitelerindeki Öğretim Eleman Sayıları	22
2.6. İlgili Araştırmalar	24
Bölüm III, Yöntem	27
3.1 Araştırma Modeli	27
3.2 Evren	27
3.3 Örneklem	27
3.4 Verilerin Toplanması	28
3.5 Verilerin Çözümü ve Yorumlanması	28
Bölüm IV, Bulgular Ve Yorumlar	29
4.1. 2005-2015 Yılları Arasında Kurulan Devlet Üniversitelerinin Bölgelere Göre Öğretim Üyesine Düşen Öğrenci Oranları	29
4.1.1. 2005-2015 Yılları Arasında Akdeniz Bölgesinde Kurulan Devlet Üniversitelerindeki Öğretim Üyesine Düşen Öğrenci Oranları	29
4.1.2. 2005-2015 Yılları Arasında Doğu Anadolu Bölgesinde Kurulan Devlet Üniversitelerindeki Öğretim Üyesine Düşen Öğrenci Oranları	33
4.1.3. 2005-2015 Yılları Arasında Ege Bölgesinde Kurulan Devlet Üniversitelerindeki Öğretim Üyesine Düşen Öğrenci Oranları	37

4.1.4. 2005-2015 Yılları Arasında Güneydoğu Anadolu Bölgesinde Kurulan Devlet Üniversitelerindeki Öğretim Üyesine Düşen Öğrenci Oranları.....	41
4.1.5. 2005-2015 Yılları Arasında İç Anadolu Bölgesinde Kurulan Devlet Üniversitelerindeki Öğretim Üyesine Düşen Öğrenci Oranları.....	45
4.1.6. 2005-2015 Yılları Arasında Karadeniz Bölgesinde Kurulan Devlet Üniversitelerindeki Öğretim Üyesine Düşen Öğrenci Oranları.....	49
4.1.7. 2005-2015 Yılları Arasında Marmara Bölgesinde Kurulan Devlet Üniversitelerindeki Öğretim Üyesine Düşen Öğrenci Oranları.....	53
4.2. 2005-2015 Yılları Arasında Kurulan Devlet Üniversitelerinin Bölgelere Göre Öğretim Elemanına Düşen Öğrenci Oranları.....	57
4.2.1. 2005-2015 Yılları Arasında Akdeniz Bölgesinde Kurulan Devlet Üniversitelerindeki Öğretim Elemanına Düşen Öğrenci Oranları.....	57
4.2.2. 2005-2015 Yılları Arasında Doğu Anadolu Bölgesinde Kurulan Devlet Üniversitelerindeki Öğretim Elemanına Düşen Öğrenci Oranları.....	61
4.2.3. 2005-2015 Yılları Arasında Ege Bölgesinde Kurulan Devlet Üniversitelerindeki Öğretim Elemanına Düşen Öğrenci Oranları.....	65
4.2.4. 2005-2015 Yılları Arasında Güneydoğu Anadolu Bölgesinde Kurulan Devlet Üniversitelerindeki Öğretim Elemanına Düşen Öğrenci Oranları.....	69
4.2.5. 2005-2015 Yılları Arasında İç Anadolu Bölgesinde Kurulan Devlet Üniversitelerindeki Öğretim Elemanına Düşen Öğrenci Oranları.....	74
4.2.6. 2005-2015 Yılları Arasında Karadeniz Bölgesinde Kurulan Devlet Üniversitelerindeki Öğretim Elemanına Düşen Öğrenci Oranları.....	77
4.2.7. 2005-2015 Yılları Arasında Marmara Bölgesinde Kurulan Devlet Üniversitelerindeki Öğretim Elemanına Düşen Öğrenci Oranları.....	81
4.3. 2005-2015 Yılları Arasında Kurulan Devlet Üniversitelerinin Yıllara Göre Öğretim Üyesi ve Öğretim Elemanına Düşen Öğrenci Oranlarının En Düşük ve En Yüksek Olan Bölgeler.....	86
Bölüm V, Sonuç, Tartışma ve Öneriler.....	102
5.1. Sonuç ve Tartışma.....	102

5.2. Öneriler	107
Kaynakça.....	109
Ekler	113
EK 1: 2006 Yılında 2005-2015 Yılları Arasında Kurulan Devlet Üniversitelerinin Kuruluş Tarihi, Bulunduğu Bölge, Bulunduğu İl ve Öğrenci Sayıları	113
EK 2: 2007 Yılında 2005-2015 Yılları Arasında Kurulan Devlet Üniversitelerinin Kuruluş Tarihi, Bulunduğu Bölge, Bulunduğu İl ve Öğrenci Sayıları	114
EK 3: 2008 Yılında 2005-2015 Yılları Arasında Kurulan Devlet Üniversitelerinin Kuruluş Tarihi, Bulunduğu Bölge, Bulunduğu İl ve Öğrenci Sayıları	116
EK 4: 2009 Yılında 2005-2015 Yılları Arasında Kurulan Devlet Üniversitelerinin Kuruluş Tarihi, Bulunduğu Bölge, Bulunduğu İl ve Öğrenci Sayıları	118
EK 5: 2010 Yılında 2005-2015 Yılları Arasında Kurulan Devlet Üniversitelerinin Kuruluş Tarihi, Bulunduğu Bölge, Bulunduğu İl ve Öğrenci Sayıları	120
EK 6: 2011 Yılında 2005-2015 Yılları Arasında Kurulan Devlet Üniversitelerinin Kuruluş Tarihi, Bulunduğu Bölge, Bulunduğu İl ve Öğrenci Sayıları	123
EK 7: 2012 Yılında 2005-2015 Yılları Arasında Kurulan Devlet Üniversitelerinin Kuruluş Tarihi, Bulunduğu Bölge, Bulunduğu İl ve Öğrenci Sayıları	126
EK 8: 2013 Yılında 2005-2015 Yılları Arasında Kurulan Devlet Üniversitelerinin Kuruluş Tarihi, Bulunduğu Bölge, Bulunduğu İl ve Öğrenci Sayıları	129
EK 9: 2014 Yılında 2005-2015 Yılları Arasında Kurulan Devlet Üniversitelerinin Kuruluş Tarihi, Bulunduğu Bölge, Bulunduğu İl ve Öğrenci Sayıları	132
EK 10: 2015 Yılında 2005-2015 Yılları Arasında Kurulan Devlet Üniversitelerinin Kuruluş Tarihi, Bulunduğu Bölge, Bulunduğu İl ve Öğrenci Sayıları	135
EK 11: 2006 Yılında 2005-2015 Yılları Arasında Kurulan Devlet Üniversitelerinin Öğretim Üyesi ve Öğretim Elemanı Sayıları	138
EK 12: 2007 Yılında 2005-2015 Yılları Arasında Kurulan Devlet Üniversitelerinin Öğretim Üyesi ve Öğretim Elemanı Sayıları	139
EK 13: 2008 Yılında 2005-2015 Yılları Arasında Kurulan Devlet Üniversitelerinin Öğretim Üyesi ve Öğretim Elemanı Sayıları	141

EK 14: 2009 Yılında 2005-2015 Yılları Arasında Kurulan Devlet Üniversitelerinin Öğretim Üyesi ve Öğretim Elemanı Sayıları	143
EK 15: 2010 Yılında 2005-2015 Yılları Arasında Kurulan Devlet Üniversitelerinin Öğretim Üye ve Öğretim Görevli Sayıları	145
EK 16: 2011 Yılında 2005-2015 Yılları Arasında Kurulan Devlet Üniversitelerinin Öğretim Üyesi ve Öğretim Elemanı Sayıları	147
EK 17: 2012 Yılında 2005-2015 Yılları Arasında Kurulan Devlet Üniversitelerinin Öğretim Üyesi ve Öğretim Elemanı Sayıları	149
EK 18: 2013 Yılında 2005-2015 Yılları Arasında Kurulan Devlet Üniversitelerinin Öğretim Üyesi ve Öğretim Elemanı Sayıları	151
EK 19: 2014 Yılında 2005-2015 Yılları Arasında Kurulan Devlet Üniversitelerinin Öğretim Üyesi ve Öğretim Elemanı Sayıları	153
EK 20: 2015 Yılında 2005-2015 Yılları Arasında Kurulan Devlet Üniversitelerinin Öğretim Üyesi ve Öğretim Elemanı Sayıları	155
Özgeçmiş.....	157

TABLolar LİSTESİ

Tablo 1. Türkiye'deki Devlet Üniversite Sayıları.....	11
Tablo 2. 2006 Yılında Kurulan Devlet Üniversitelerinin Kuruluş Tarihleri, Buldukları İller ve Bölgeleri	13
Tablo 3. 2007 Yılında Kurulan Devlet Üniversitelerinin Kuruluş Tarihleri, Buldukları İller ve Bölgeleri	14
Tablo 4. 2008 Yılında Kurulan Devlet Üniversitelerinin Kuruluş Tarihleri, Buldukları İller ve Bölgeleri	15
Tablo 5. 2010 Yılında Kurulan Devlet Üniversitelerinin Kuruluş Tarihleri, Buldukları İller ve Bölgeleri	16
Tablo 6. 2011-2012-2013 Yılında Kurulan Devlet Üniversitelerinin Kuruluş Tarihleri, Buldukları İller ve Bölgeleri	16
Tablo 7. 2015 Yılında Kurulan Devlet Üniversitelerinin Kuruluş Tarihleri, Buldukları İller ve Bölgeleri	17
Tablo 8. 2005-2015 Yılları Arasında Akdeniz Bölgesinde Kurulan Devlet Üniversitelerindeki Öğretim Üyesi ve Öğrenci Sayıları	30
Tablo 9. 2005-2015 Yılları Arasında Doğu Anadolu Bölgesinde Kurulan Devlet Üniversitelerindeki Öğretim Üyesi ve Öğrenci Sayıları	34
Tablo 10. 2005-2015 Yılları Arasında Ege Bölgesinde Kurulan Devlet Üniversitelerindeki Öğretim Üyesi ve Öğrenci Sayıları	38
Tablo 11. 2005-2015 Yılları Arasında Güneydoğu Anadolu Bölgesinde Kurulan Devlet Üniversitelerindeki Öğretim Üyesi ve Öğrenci Sayıları	42
Tablo 12. 2005-2015 Yılları Arasında İç Anadolu Bölgesinde Kurulan Devlet Üniversitelerindeki Öğretim Üyesi ve Öğrenci Sayıları	46
Tablo 13. 2005-2015 Yılları Arasında Karadeniz Bölgesinde Kurulan Devlet Üniversitelerindeki Öğretim Üyesi ve Öğrenci Sayıları	50
Tablo 14. 2005-2015 Yılları Arasında Marmara Bölgesinde Kurulan Devlet Üniversitelerindeki Öğretim Üyesi ve Öğrenci Sayıları	54

Tablo 15. 2005-2015 Yılları Arasında Akdeniz Bölgesinde Kurulan Devlet Üniversitelerindeki Öğretim Elemanı ve Öğrenci Sayıları	58
Tablo 16. 2005-2015 Yılları Arasında Doğu Anadolu Bölgesinde Kurulan Devlet Üniversitelerindeki Öğretim Elemanı ve Öğrenci Sayıları	62
Tablo 17. 2005-2015 Yılları Arasında Ege Bölgesinde Kurulan Devlet Üniversitelerindeki Öğretim Elemanı ve Öğrenci Sayıları	66
Tablo 18. 2005-2015 Yılları Arasında Güneydoğu Anadolu Bölgesinde Kurulan Devlet Üniversitelerindeki Öğretim Elemanı ve Öğrenci Sayıları	70
Tablo 19. 2005-2015 Yılları Arasında İç Anadolu Bölgesinde Kurulan Devlet Üniversitelerindeki Öğretim Elemanı ve Öğrenci Sayıları	74
Tablo 20. 2005-2015 Yılları Arasında Karadeniz Bölgesinde Kurulan Devlet Üniversitelerindeki Öğretim Elemanı ve Öğrenci Sayıları	78
Tablo 21. 2005-2015 Yılları Arasında Marmara Bölgesinde Kurulan Devlet Üniversitelerindeki Öğretim Elemanı ve Öğrenci Sayıları	82
Tablo 22. Yıllara Göre Bölgeler Bazında Profesöre Düşen En Az ve En Çok Öğrenci Oranları ve Bölgeleri.....	87
Tablo 23. Yıllara Göre Bölgeler Bazında Doçente Düşen En Az ve En Çok Öğrenci Oranları ve Bölgeleri.....	89
Tablo 24. Yıllara Göre Bölgeler Bazında Yardımcı Doçente Düşen En Az ve En Çok Öğrenci Oranları ve Bölgeleri.....	91
Tablo 25. Yıllara Göre Bölgeler Bazında Öğretim Görevlisine Düşen En Az ve En Çok Öğrenci Oranları ve Bölgeleri.....	93
Tablo 26. Yıllara Göre Bölgeler Bazında Okutmana Düşen En Az ve En Çok Öğrenci Oranları ve Bölgeleri.....	95
Tablo 27. Yıllara Göre Bölgeler Bazında Uzman Düşen En Az ve En Çok Öğrenci Oranları ve Bölgeleri.....	97
Tablo 28. Yıllara Göre Bölgeler Bazında Araştırma Görevlisine Düşen En Az ve En Çok Öğrenci Oranları ve Bölgeleri	99

ŞEKİLLER LİSTESİ

Şekil 1. Türkiye’de Devlet Üniversitelerinin Yıllara Göre Kurulma Sayısı.....	12
Şekil 2. 2005-2015 Yılları Arasında Kurulan Devlet Üniversitelerin Bölgelere Göre Dağılımı	18
Şekil 3. 2005-2015 Yılları Arasında Kurulan Devlet Üniversitelerindeki Okuyan Öğrenci Sayıları	20
Şekil 4. 2005-2015 Yılları Arasında Kurulan Devlet Üniversitelerindeki Öğretim Üye Sayıları	22
Şekil 5. 2005-2015 Yılları Arasında Kurulan Devlet Üniversitelerindeki Öğretim Eleman Sayıları	23
Şekil 6. 2005-2015 Yılları Arasında Akdeniz Bölgesinde Kurulan Devlet Üniversitelerindeki Öğretim Üyelerine Düşen Öğrenci Oranları	31
Şekil 7. 2005-2015 Yılları Arasında Doğu Anadolu Bölgesinde Kurulan Devlet Üniversitelerindeki Öğretim Üyelerine Düşen Öğrenci Oranları	35
Şekil 8. 2005-2015 Yılları Arasında Ege Bölgesinde Kurulan Devlet Üniversitelerindeki Öğretim Üyelerine Düşen Öğrenci Oranları	39
Şekil 9. 2005-2015 Yılları Arasında Güneydoğu Anadolu Bölgesinde Kurulan Devlet Üniversitelerindeki Öğretim Üyelerine Düşen Öğrenci Oranları	43
Şekil 10. 2005-2015 Yılları Arasında İç Anadolu Bölgesinde Kurulan Devlet Üniversitelerindeki Öğretim Üyelerine Düşen Öğrenci Oranları	47
Şekil 11. 2005-2015 Yılları Arasında Karadeniz Bölgesinde Kurulan Devlet Üniversitelerindeki Öğretim Üyelerine Düşen Öğrenci Oranları	51
Şekil 12. 2005-2015 Yılları Arasında Marmara Bölgesinde Kurulan Devlet Üniversitelerindeki Öğretim Üyelerine Düşen Öğrenci Oranları	52
Şekil 13. 2005-2015 Yılları Arasında Akdeniz Bölgesinde Kurulan Devlet Üniversitelerindeki Öğretim Elemanına Düşen Öğrenci Oranları.....	59
Şekil 14. 2005-2015 Yılları Arasında Doğu Anadolu Bölgesinde Kurulan Devlet Üniversitelerindeki Öğretim Elemanına Düşen Öğrenci Oranları.....	63

Şekil 15. 2005-2015 Yılları Arasında Ege Bölgesinde Kurulan Devlet Üniversitelerindeki Öğretim Elemanına Düşen Öğrenci Oranları.....	67
Şekil 16. 2005-2015 Yılları Arasında Güneydoğu Anadolu Bölgesinde Kurulan Devlet Üniversitelerindeki Öğretim Elemanına Düşen Öğrenci Oranları.....	71
Şekil 17. 2005-2015 Yılları Arasında İç Anadolu Bölgesinde Kurulan Devlet Üniversitelerindeki Öğretim Elemanına Düşen Öğrenci Oranları.....	75
Şekil 18. 2005-2015 Yılları Arasında Karadeniz Bölgesinde Kurulan Devlet Üniversitelerindeki Öğretim Elemanına Düşen Öğrenci Oranları.....	79
Şekil 19. 2005-2015 Yılları Arasında Marmara Bölgesinde Kurulan Devlet Üniversitelerindeki Öğretim Elemanına Düşen Öğrenci Oranları.....	83



BÖLÜM I

GİRİŞ

Eğitim, insanın eğitime ihtiyacı ve eğitebilir olmasından dolayı insanlık tarihi kadar eskidir (Ergün, 2008: 321). Eğitim insanı yaşama hazırlamak değildir, yaşamın kendisidir (Varış, 1994: 3). Bireylerin toplumun seviyesine, inançlarına ve yaşama çalışmaları kazanmasında etkili olan tüm sosyal süreçlerin tümüdür (Smith, Stanley, Shores, 1957. Akt: Fidan ve Erdem, 1994: 19). Eğitim kişinin yaşantısında ve bilinçli kültürlenmesinde istenilen davranış değişimlerinin ve gelişme sürecinin tümüdür (Demirel, 2006: 6).

Üniversite; yüksek seviyede eğitim-öğretim veren, bilimsel araştırma ve yayın yapan bir kurumdur. Üniversitenin bünyesinde fakülte, enstitü, yüksekokul, bölüm, anabilim dalı, anasanat dalı, bilim dalı, sanat dalı, araştırma ve uygulama merkezlerini bulunduran kurumdur (R.G.: 18.02.1982. R.G.S.: 17609).

Üniversiteler bulunduğu toplumun tarihini, geleneklerini, şiirlerini, sanatını, inançlarını kabul ederek, bunları şekillendiren ve yenileyerek üretmeli ve küresel dünyaya sunma görevi bulunmaktadır (Bolay, 2011: 112). Bilimsel araştırma yapmakla sorumluluğu bulunan üniversitelerin işlevi her çağda, farklı yerleşim yerlerinde ve farklı kültürlerde değişiklik göstermiştir. Üniversitelerin bilgi üretme ve yayma sorumluluğu olduğundan dolayı politikayla, siyasetle, devletle toplumla ilişki içinde bulunmaktadır. Bundan dolayı kurum olarak toplumsal gelişmelere yön vermekte aynı zamanda toplumdaki gelişmelerden etkilenmektedir (Bingöl, 2012: 39).

Üniversitelerin bilimsel araştırma ve yayın yapabilmesi, yüksek seviyede eğitim-öğretim verebilmesi, toplumsal gelişmelere olumlu bir şekilde yön verebilmesi için bazı zorunlu şartların yerine getirilmesi gerekliliği ortaya çıkmaktadır. Bu zorunlu şartlar yükseköğretime erişim ve yükseköğretimde kalitedir.

Türkiye'de yükseköğretimde yer alan temel iki politika alanı yükseköğretime erişim ve yükseköğretimde kalite konularıdır. Yükseköğretim problemleri ve belirlenen

hedefler bu iki başlık altında yer verilebilecek konuları kapsamaktadır. Yükseköğretime erişim ve yükseköğretimde kalite konuları birbirinden ayrı alanlar değildir. Erişim sorununu çözmeye yönelik çalışmalar yaparken, kalite konusunun da göz ardı edilmemelidir (Altınsoy, 2011: 98). Bu iki alanında ayrı ayrı sorunlarını çözmek amaçlandığı takdirde içinden çıkılmaz bir hal alması muhtemeldir. Yükseköğretimin geleneksel işlevleri arasında bulunan araştırma ve öğretimin yanında, günümüzde küreselleşme süreci ile birlikte yükseköğretimin farklı işlevleri de ortaya konmaya başlanmıştır (Özdem ve Sarı, 2008: 1).

Altınsoy'a (2011: 98) göre ülkemizde son dönemde gerçekleşen yükseköğretimdeki genişleme hamlesiyle birlikte, erişim sorununun çözümünde çok önemli mesafe alındığı bilinmektedir. Yükseköğretimin kalitesinin artırılmasına yönelik olarak da bazı tedbirler alınmakta fakat bu alanda erişim konusunda gerçekleştirilen hızda bir ilerleme olmadığı, daha küçük adımlarla ilerleme sağlandığı düşünülmektedir. Bu anlamda, kalite konusu ülkemiz örneğinde önemli potansiyeller barındırmakta ve yükseköğretimin kalitesini artırmaya yönelik olarak geliştirilmesi gereken pek çok alan belirlenebilmektedir.

Bilgi toplumu denildiğinde bilgi sektörünün, bilgi üretiminin, bilgi sermayesinin ve nitelikli insan faktörünün önem kazandığı, eğitimin sürekliliğinin ön plâna çıktığı, toplumu ekonomik, sosyal, kültürel ve siyasal açıdan sanayi toplumunun ötesine taşıyan dönüşüm aşaması olarak tanımlanmaktadır (Aktan, 2006: 1). Bilgi toplumlarında yaşanan bireylerin ekonomik ve toplumsal değişimler, bilginin üretilmesi ve paylaşılan üniversitelerden beklentileri arttırmış ve çeşitlenmesine ortam hazırlamıştır (Çetinsaya, 2014: 27).

Bugün, üniversitelere öğretim elemanı bulmak ve bunların yetiştirilmesi önemli bir sorun olarak ortaya çıkmaktadır. Ülkelerin ve üniversitelerin dünya çapında isim yapan akademisyenlerin çıkması, her ülkenin her üniversitenin hayal ettiği hedeftir. Üniversitelerden böyle akademisyenlerin çıkması için; her şeyden önce kaliteli genç elemanlara sahip olmakla, onları planlı bir şekilde yetiştirmek ve geliştirmekle olanaklıdır (Korkut, 2002: 173). 20. Yüzyıl üniversiteleri eğitim, araştırma, ulusallaşma, demokratikleşme, kamu hizmetleri misyonlarını taşımakla soruludur (Antalyalı, 2007: 37).

Türkiye'de üniversiteli olmak isteyen çok fazla genç nüfus bulunmaktadır. Bunun iki nedeni bulunuyor. Bunlardan biri toplumsal statü, ikincisi üniversite mezunlarının iş bulma imkânlarının, lise mezunlarından fazla olmasıdır (Eşme, 2007: 15).

Türkiye'de yeni üniversitelerin kurulmasındaki amaçları üniversite eğitimi almak isteyen nüfusun artması ve üniversitelerin kuruldukları şehirlerin gelişimine katkı sağlayacağı düşünülmektedir (Sargın, 2007: 134). Yükseköğretime ihtiyaç hem ülkemizde hem de dünyada gittikçe artmaktadır. Ülkeler yükseköğretim sistemlerini artan talebi karşılamak üzere genişletmeye, çeşitlendirmeye ve yeniden yapılandırmaya çalışmaktadır (Küçükcan ve Gür, 2009). Yükseköğretimde yaşanan büyümeyle aynı oranda sorunlarda artmaktadır. Büyümenin sağlıklı olması ve hedeflenen sorunlara çözüm üretebilmesi için bu sorunların dinamik bir politika çerçevesinde çözülebilir olmalıdır (Özer, 2011: 23).

Ülkemizde kurulan üniversiteler sırasıyla İstanbul Üniversitesi 1453/1933, Deniz Harp Okulu 1773, İstanbul Teknik Üniversitesi 1773/1944, Kara Harp Okulu 1834, Boğaziçi Üniversitesi 1863/1971, Mimar Sinan Güzel Sanatlar Üniversitesi 1882/1982, Marmara Üniversitesi 1883/1982, Gülhane Askeri Tıp Akademisi 1898 kurulmuştur (WEB 1).

1933 yılından 2005 yılına kadar geçen sürede 58'i devlet üniversitesi, 23'ü vakıf üniversitesi olmak üzere 81 üniversite kurulmuştur. 2005-2015 yılları arasında 56'sı devlet üniversitesi, 37'si vakıf üniversitesi, 5'i meslek yüksekokulu olmak üzere 98 tane daha üniversite kurulmuştur.

Devlet üniversitelerinde, son on yıl içinde üniversite sayısı, 72 yıla göre yaklaşık % 97 artmıştır. Bu artışı öğrenci sayısında da görmekteyiz. 1985'de okuyan öğrenci sayısı 464782, 1995'te 1209851 iken 2005'te 2188013 ve 2015 yılında 6137014'de ulaşmıştır (WEB 1).

Araştırmaya konu olarak; 2005-2015 yılları arasında kurulan devlet üniversitelerinin öğretim elemanı ve öğretim üyesi yeterliliği bakımından incelenmesi amaçlanmıştır. Bu doğrultuda ülkemizde 2005-2015 yıllarında ilk kurulan üniversiteden en son kurulan üniversitelerdeki öğretim elemanı ve öğretim üye sayıları dikkate alınacaktır.

Yeni üniversitelerin kurulması demek eğitimli birey sayısının artması demektir. Bu bize olumlu bir adım gibi görülürken asıl önemli olan üniversitelerde ki akademisyenlerinde aynı sayıda artmasının gerekli olduğunu unutmamamız

gerekmektedir. Akademisyen sayısında da artış olmuş ama bu artış üniversitelerin ya da daha önemlisi öğrenci sayısındaki kadar olmamıştır. Öğretim üyesi toplam 1985’de 7186, 1995’te 14493, 2005’te 28501 ve 2015 yılında 57212’de ulaşmıştır. Öğretim elemanı olarak da incelediğimizde toplam 1985’de 21946, 1995’te 42187, 2005’te 72691 ve 2015 yılında 120303’de ulaşmıştır (WEB 1).

Öğretim elemanına düşen öğrenciye oranları incelediğimizde 1985’de 21,17 (% 4,7), 1995’te 28,67 (% 3,5), 2005’te 30,1 (% 3,32), 2015 yılında 51,01 (% 1,96)’dir. Öğretim elemanına düşen öğrenci oranları 30 yılda iki katından da daha fazla artmıştır. Öğretim üyesine düşen öğrenci oranları durumu daha da vahimdir. 1985’de 64,67 (% 1,5), 1995’te 83,47 (% 1,19), 2005’te 76,76 (% 1,3), 2015 yılında 107,26 (% 0,93) ulaşmıştır. Ulaşılan bu oranların 2005-2015 yılları arasında kurulan üniversitelerde öğretim üyesine ve öğretim elemanına düşen öğrenci oranları nedir, yıllar arasındaki oranlarının arasındaki ilişki nasıldır sorularına cevap aranmaktadır.

2005-2015 yılları arasında 56 yeni devlet üniversitesi kurulmuştur. Kurulan üniversitelerin Karadeniz bölgesinde 13, Marmara bölgesinde 11, İç Anadolu bölgesi ve Doğu Anadolu bölgesinde 10, Güneydoğu Anadolu bölgesinde 6, Akdeniz bölgesinde 4, Ege bölgesinde 2 tanedir. İlk kurulduğu yıl üniversitelere öğretim üyesi ve öğretim elemanı ataması yapılmadan, öğrenci alımı yapılmıştır. Buda aynı yıl oranların artmasına neden olmuştur. 2006-2007 eğitim-öğretim yılında 2005 yılından sonra kurulan devlet üniversitelerinde toplam 93201 öğrenci okumaktadır. Bunların 56375’i ön lisans öğrencisi, 36826’sı lisans öğrencisidir. Lisansüstü öğrenci alımı yapılmamıştır. Aynı yıl öğretim üyesi ve öğretim elemanı ataması yapılmamıştır. 2015-2016 eğitim-öğretim yılında 2005 yılından sonra kurulan devlet üniversitelerinde toplam 677850 öğrenci okumaktadır. Bunların 272326’sı ön lisans, 354540’ı lisans, 50984’ü lisansüstü öğrencisidir. Aynı yıl toplam 10476 öğretim üyesi, 15215 öğretim elemanı bulunmaktadır. Bunların 1477’si profesör, 1898’i doçent, 7101’i yardımcı doçent, 3414’ü öğretim görevlisi, 1415’i okutman, 585’i uzman, 9801’i araştırma görevlisidir (WEB 1).

Bu kadar verinin ışığında bölgelerin öğrenci alımlarındaki farklar ile öğretim üyesi ve öğretim elemanlarında ki atamalar arasında benzerlikler olmayabilir. Her bölge farklı eğitim kademesinde öğrenci alımı gerçekleştirebilir. Farklı kademedeki öğrencilere atamaların az olduğu bölgede, öğretim üyesi ya da öğretim elemanına düşen öğrenci

oranları düşük olabilir. Diğer bölgelere göre daha az öğrenci alan bölgelerde öğretim üyesi ya da öğretim elemanına düşen öğrenci oranları düşük olabilir.

1.1. PROBLEM CÜMLESİ

2005-2015 yılları arasında kurulan devlet üniversitelerinin öğretim üyesine ve öğretim elemanına düşen öğrenci oranları nasıldır?

1.2. ALT PROBLEMLER

1. 2005-2015 yılları arasında kurulan devlet üniversiteleri hangileridir?
2. 2005-2015 yılları arasında kurulan devlet üniversitelerinin hangi bölgelerde açılmıştır?
3. 2005-2015 yılları arasında kurulan devlet üniversitelerdeki;
 - a. Öğrenci sayılarının yıllar arasındaki değişimi nasıldır?
 - b. Öğretim üyesi sayılarının yıllar arasındaki değişimi nasıldır?
 - c. Öğretim elemanı sayılarının yıllar arasındaki değişimi nasıldır?
4. 2005-2015 yılları arasında kurulan devlet üniversitelerin bölgelere göre;
 - a. Öğretim üyesine düşen öğrenci oranları nasıldır?
 - b. Öğretim elemanına düşen öğrenci oranları nasıldır?
5. 2005-2015 yılları arasında kurulan devlet üniversitelerinin yıllara göre öğretim üyesine ve öğretim elemanına düşen öğrenci oranlarının en düşük ve en yüksek olan bölgeler hangileridir?

1.3. ARAŐTIRMANIN AMACI

2005-2015 yılları arasında kurulan devlet üniversitelerinde öğretim üyesi ile öğretim elemanına düşen öğrenci sayılarını ortaya çıkartmaktır. Bölgeler arasındaki öğretim üyesi ve öğretim elemanı düşen öğrenci oranlarının farkına varılmasını sağlamaktır.

1.4. ARAŐTIRMANIN ÖNEMİ

Bu araştırmanın önemi yükseköğretim sisteminin üniversite kurmak kadar önemli olan öğretim üyesi ve öğretim elemanı yetiştirilmesiyle ilgili yetersizliklerinin giderilmesi konusunda yapılacak düzenlemelere, çalışmalara ve araştırmalara veri oluşturmaktır.

Türkiye’de ki 2005 yılından sonra kurulan devlet üniversitelerinde öğretim üyesi ve öğretim elemanlarının öğrenciye düşen oranların ne kadar olduğu ve sayısal olarak eksiklerini ortaya çıkarmak açısından önemlidir.

1.5. SINIRLILIKLAR

1. Araştırma 2005-2015 yılları arasında kurulan devlet üniversiteleri ile sınırlandırılmıştır.
2. Araştırma 2005-2015 yılları arasında kurulan devlet üniversitelerindeki öğretim üyeleri, öğretim elemanları ve devlet üniversitelerinde kayıtlı öğrenciler ile sınırlandırılmıştır.

1.6. KISALTMALAR

R.G.: Resmi Gazete

YÖK: Yükseköğretim Kurumu

DPT: Devlet Planlama Teşkilatı

MEB: Milli Eğitim Bakanlığı

BÖLÜM II

ARAŞTIRMANIN KURAMSAL ÇERÇEVESİ VE İLGİLİ ARAŞTIRMALAR

2.1. ÜNİVERSİTE

Üniversite; yüksek seviyede eğitim-öğretim veren, bilimsel araştırma ve yayın yapan bir kurumdur. Üniversitenin bünyesinde fakülte, enstitü, yüksekokul, bölüm, anabilim dalı, ana sanat dalı, bilim dalı, sanat dalı, araştırma ve uygulama merkezlerini bulunduran kurumudur (R.G.: 18.02.1982. R.G.S.: 17609).

Okçabol'a (2007: 12) göre; üniversiteler bağımsız ve kendi kendini yöneten ve toplumsal zekânın bulunduğu yerdir. Üniversiteler kültür ve eğitimin, özgür düşüncenin bir arada olduğu ve her düşünce tarzının varlığını kabul eden kurumlardır (Versan, 1989 Akt: Cengiz, 2004: 2). Üniversitelerde akıl ve düşünce hür olmalıdır ki bilimsel özgürlük ve özerkliğe sahip çıkabilmelidir (Arslan, 2005: 26). Üniversite kamuya fayda sağlayan bilgi üreten, bilgiyi yayan, özerk bir öğretim ve araştırma kurumudur (Ortaş, 2004: 7). Üniversiteler risk alma, yaratıcı ve yenilikçi olma özellikleri günümüzün bilgi toplumlarındaki üniversite modelini oluşturmaktadır (Odabaşı, 2006: 87). 21. yüzyılda üniversiteler bilişim ve teknoloji alanında gelişmelere katkı sağlamış eğitilmiş insan yetiştirmede büyük önem kazanmıştır (Sakinç, S., Bursalıoğlu Aybarç, S. 2012: 92). Üniversiteler cinsiyet gözetmeksizin insanları önceden belirlenen meslekler için eğitmeyi amaçlamaktadır (Russell, 2001: 206).

Üniversitelerin görevleri arasında eğitim-öğretim ve bilimsel araştırma yapmaktır. Öğrencilerini milli karaktere uygun vatandaş olarak yetiştirmesi gerekmektedir. Bunun dışında öğretim üyelerinin kendilerini yetiştirmesine olanak sağlamalıdır. Yeni kurulan ya da ileride kurulacak olan üniversitelere öğretim üyeleri hazırlamakla sorumludur (Üstün, 1969: 7-8). Demir'e (1996: 22) göre üniversitelerin görevleri

arasında bulunduđu çağdan daha ileri seviyede insan eğitmeli, bilim ve bilgi üreterek bilimsel arařtırmalar yapmalı, projeler üreterek geliřtirmelidir.

Üniversitenin eğitim-öğretim türleri dört gruba ayrılır. Bunlar: Örgün, açık, dışarıdan ve yaygın eğitimidir (R. G.: 6.11.1981. R. G. S.: 17506).

Türkiye’de üniversiteler, devlet üniversitesi ve vakıf üniversitesi olmak üzere 2 gruba ayrılmaktadır.

Devlet Yükseköğretim Kurumu: 2547 sayılı Kanun Hükümleri uyarınca Devlet tarafından kurulmuş bulunan üniversite ile yüksek teknoloji enstitüsü ve bunların bünyesinde yer alan fakülteler, enstitüler, yüksekokullar, konservatuarlar, meslek yüksekokulları ve arařtırma uygulama merkezleridir (R. G.: 31.12.2005. R. G. S.: 26040).

Vakıf Yükseköğretim Kurumu: Kazanç amacına yönelik olmamak şartı ile Vakıflar tarafından kurulmuş bulunan üniversite ile yüksek teknoloji enstitüsü ve bunların bünyesinde yer alan fakülteler, enstitüler, yüksekokullar, meslek yüksekokulu konservatuarlar, arařtırma uygulama merkezleri ile bir üniversite veya yüksek teknoloji enstitüsüne bađlı olmayan meslek yüksekokuludur (R. G.: 31.12.2005. R. G. S.: 26040).



2.2. TÜRKİYE’DEKİ ÜNİVERSİTELERİN TARİHİ

Üniversiteler, evren bilimlerinin öğretildiđi ve üretildiđi yüksek öğretim kurumlarıdır. Osmanlı döneminde üniversite kelimesi yerine medrese kullanılmaktaydı (Ađıraliođlu, 2012: 147). Eğitim tarihimizi incelediđimizde medreseler dikkat çekmektedir. 17. yüzyılda pozitif bilimlerinin etkisinin çok azaldıđı görölmektedir. 1839 Tanzimat Fermanı’yla batı tarzı eğitim vermeye başlanmıştır. 1846’da yükseköğretime yönelik kurum açılması düşünölmektedir. 1863’te Darülfünun adı verilen kurum oluşturulmuştur (Namal ve Karakök, 2011: 27).

İstanbul Darülfünun 1900 yılında kurulmuş ve kesintiye uğraman, Türkiye Cumhuriyetinin ilanında sonra bulunan tek üniversitedir (Hatibođlu, 2000: 506, Yamaç, 2009: 348). Fakat ölkemize ilk kez üniversite sözcüğü 1933’de 2252 sayılı yasada kullanılmıştır. Bu yasada İstanbul Darülfünun kapatılmış onun yerine İstanbul Üniversitesi kurulmuş (Hatibođlu, 1997: 26).

Cumhuriyet'in ilanından sonra yeni üniversiteler kurulmaya başlanmıştır. 1925'te Ankara Adliye Hukuk Mektebi kurulmuş sonra 1927'de ismi Ankara Hukuk Fakültesi olarak değiştirilmiş. 1926'da Orta Muallim Mektebi ve Terbiye Enstitüsü kurulmuş, 1929'da Gazi Muallim Mektebi ve Terbiye Enstitüsü olarak yeniden yapılandırılmıştır. Bu enstitü 1982'de kurulan Gazi Üniversitesinin temelini oluşturmuştur. 1930'da Ankara Yüksek Ziraat Okulu açılmış, 1933'de Yüksek Ziraat Enstitüsü olarak eğitim vermeye devam etmiştir. 1935'de Maden Tetkik ve Arama Enstitüsü açılmıştır (Yamaç, 2009: 348). 1773'de İstanbul'da kurulmuş olan Mühendishane-i Berri Hümayun, 1944'de İstanbul Teknik Üniversitesi'ne dönüştürülmüştür (Korkut, 2002: 59).

Atatürk 1 Kasım 1937'de Türkiye Büyük Millet Meclisi açılış konuşmasında Doğu Anadolu'da bir üniversite kurulmasını gündeme getirmiş fakat 2. Dünya Savaşı'nın çıkması dolayısıyla ertelenmiştir. 1957'de çıkarılan 6990 sayılı yasa ile Erzurum'da Atatürk Üniversitesi kurulmuştur (Korkut, 2002: 60).

Orta Doğu'nun kaynaklarını geliştirmek, ekonomik sorunlarını incelemek, uygulamalı araştırmalar yapmak ileri düzeyde İngilizce eğitim vermek amacı ile 1959'da 7307 sayılı yasayla Ankara'da Orta Doğu Teknik Üniversitesi kurulmuştur (Korkut, 2002: 60).

Ege Bölgesi'nin kültürel, endüstriyel, tarımsal ve ticari faaliyetleri ve bununla ilgili kurum ve kuruluşları modern bir üniversite kurulması ihtiyacını karşılamak için 1955'de 6995 sayılı yasayla İzmir'de Ege Üniversitesi kurulmuştur (Korkut, 2002: 60).

Karadeniz Bölgesindeki illerin sosyal ve ekonomik sorunlarına çözüm arayacak, madenleri, enerji kaynaklarını araştırarak teknik üniversite kurmak amacıyla 1955'de 6594 sayılı yasa ile Trabzon'da Karadeniz Teknik Üniversitesi kurulmuştur (Korkut, 2002: 61).

Ankara Üniversitesi'ne bağlı olarak kurulan Hacettepe Çocuk Sağlığı Enstitüsü, önce yüksekokul, sonra Hacettepe Tıp ve Sağlık Bilimleri Fakültesine, 1967'de 892 sayılı yasayla Hacettepe Üniversitesi kurulmuştur (Korkut, 2002: 61).

1971'de 1487 sayılı yasayla Robert Kolej Yüksekokulu, Boğaziçi Üniversitesi'ne dönüştürülmüştür (Korkut, 2002: 61).

1973 yılına kadar üniversitelerin açmış oldukları fakülteler, aynı yıl yürürlüğe giren kanun ile Diyarbakır Üniversitesi, Çukurova Üniversitesi, Anadolu Üniversitesi kurulmuştur. 1975’de Fırat Üniversitesi, Ondokuz Mayıs Üniversitesi, Bursa Üniversitesi, Selçuk Üniversitesi, 1978 yılında Kayseri Üniversitesi kurulmuştur (Korkut, (t.b.):77).

Günümüzde de yürürlükte olan 2547 sayılı Yükseköğretim Kanunu’nun yürürlüğe girdiği 1981 yılında Türkiye’de lise üstü eğitim öğretim veren beş tür yükseköğretim kurumu bulunmaktaydı. Bunlar: Üniversiteler, Akademiler, Bakanlıklara bağlı 2 yıllık meslek yüksekokulları ve konservatuvarlar, Milli Eğitim Bakanlığına bağlı 3 yıllık, 1979’da 4 yıllığa çıkarılan eğitim enstitüleri ve YAYKUR (1974, Mektupla öğretim) bulunmaktaydı (Yükseköğretim Kurulu, 2007: 43). Günümüzde üniversite eğitimi temel eğitimden sonra en az dört yıllık lisans ve en az iki yıllık ön lisans programlarından oluşmaktadır (Kenan, 2016: 26).

2.3. TÜRKİYE’DE ÜNİVERSİTE PERSONELLERİ

Türkiye’de üniversite personelleri öğretim üyesi ve öğretim elemanı olmak üzere iki gruba ayrılmaktadır.

Öğretim üyeleri: Profesör, doçent ve yardımcı doçentten oluşmaktadır.

Öğretim elemanları: Öğretim görevlisi, okutman, uzman ve araştırma görevlisinden oluşmaktadır (R. G.: 13.10.1983. R. G. S.: 18190).

2.4. TÜRKİYE’DE ÜNİVERSİTE AÇMA POLİTİKALARI VE KURULMA ÖLÇÜTLERİ

Ülkemizde üniversite açma konusunda yükseköğretimin plânlaması Devlet Planlama Teşkilatının yapmış olduğu uzun dönemli plânlar çerçevesinde yapılmıştır bazen de MEB, DPT, YÖK ve nadirde olsa bazen de hükümetlerden etkilenmiştir (Balyer ve Hesapçioğlu, 2002: 57).

Üniversite kuruluşuna ilişkin düzenlemeler 1750 sayılı yasada yer alan 1983’te çıkarılan 2809 sayılı Yükseköğretim Kurumları Teşkilatı Kanunu’nda madde 3’te

belirlenmiştir. Bu madde de en az üç fakülte bulunması ve bunlardan birisi fen, edebiyat ya da fen-edebiyat fakülte bulunması gerektiği belirlenmiştir. 2008 yılında ise yasanın üçüncü maddesinde yapılan bir değişiklikle üniversite kurulma ölçütü olarak fen, edebiyat ya da fen-edebiyat fakültesinin bulunma zorunluluğu kaldırılmıştır fakat üç fakülte bulunma zorunluluğu devam etmiştir (Arap, 2010: 9).

Son yıllarda Türkiye’de her şehre bir üniversite kurmanın amaçları arasında öncelik eğitim götürmek olsa da kurulduğu bölgeye gelir getirmesi düşünülmektedir (D. Doğan 2013: 108). Bölgede yaşayan bireylerin yaşam kalitesini arttırmak, iş fırsatı sağlamak, sosyal kültürel hareketlilik sağlamak ve genç nüfusun kırsal bölgelerden şehirlere göç etmesini önlemek için yeni üniversiteler kurularak bölgeye gelir getirmesini sağlanmaktadır (Huggins & Cooke, 1997 Akt: S. Doğan, 2017: 143).

2.5. TÜRKİYE’DEKİ ÜNİVERSİTELER İLE İLGİLİ İSTATİKSEL BİLGİLER

2.5.1. Türkiye’deki Üniversite Sayıları

Ülkemizde kurulan ilk üniversiteler İstanbul Üniversitesi 1453/1933, Deniz Harp Okulu 1773, İstanbul Teknik Üniversitesi 1773/1944, Kara Harp Okulu 1834, Boğaziçi Üniversitesi 1863/1971, Mimar Sinan Güzel Sanatlar Üniversitesi 1882/1982, Marmara Üniversitesi 1883/1982, Gülhane Askeri Tıp Akademisi 1898 kurulmuştur (WEB 1).

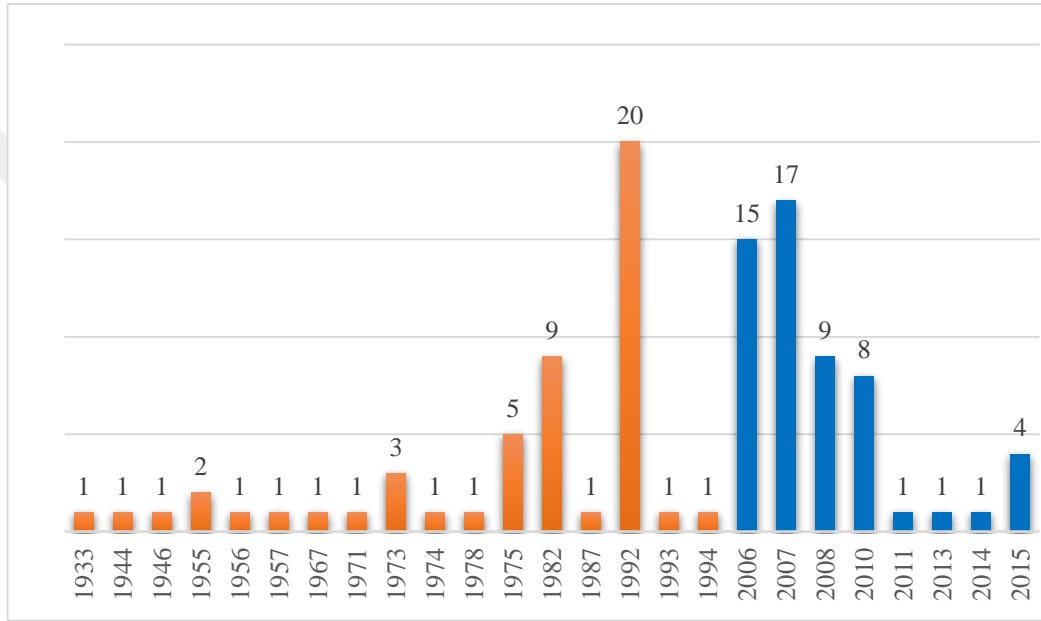
Tablo 1’de görüldüğü gibi ilk üniversite 1933 yılında kurulan İstanbul Üniversitesi’nden 2005 yılına kadar geçen sürede 51 devlet üniversitesi kurulmuştur. 2005-2015 yılları arasında 56 devlet üniversite kurulmuştur. 2015 yılında 107 tane devlet üniversitesi eğitim-öğretime devam etmektedir (WEB 1).

Tablo 1. Türkiye’deki Devlet Üniversite Sayıları (Kaynak: //istatistik.yok.gov.tr)

Yıllar	Sayısı
1933-2004 Yılları Arasında Kurulan Devlet Üniversiteleri	51
2005-2015 Yılları Arasında Kurulan Devlet Üniversiteleri	56
TOPLAM	107

Niğde Üniversitesi 2016 yılında ismi Ömer Halisdemir Üniversitesi olarak değiştirilmiştir. Rize Üniversitesinin 2012 yılında ismi Recep Tayyip Erdoğan Üniversitesi olarak değiştirilmiştir. Tunceli Üniversitesi 2016 yılında ismi Munzur Üniversitesi olarak değiştirilmiştir (WEB 1).

Devlet üniversite sayılarının en fazla artışı 1992’de 20, 2007’de 17, 2006’da 15, 1982 ve 2008’de 9, 2010’da 8 üniversite kurulduğu dikkat çekmektedir. Türkiye’de devlet üniversitelerinin yıllara göre kurulma sayıları Şekil 1’de ayrıntı şekilde verilmiştir.



Şekil 1. Türkiye’de Devlet Üniversitelerinin Yıllara Göre Kurulma Sayısı (1933-2015) (Kaynak: //istatistik.yok.gov.tr)

2.5.2. Kurulma Yıllarına Göre Üniversiteler

2.5.2.1. 2006 yılında kurulan devlet üniversiteleri

2006 yılında kurulan devlet üniversiteleri; Adıyaman Üniversitesi, Ahi Evran Üniversitesi, Aksaray Üniversitesi, Amasya Üniversitesi, Bozok Üniversitesi, Düzce Üniversitesi, Erzincan Üniversitesi, Giresun Üniversitesi, Hitit Üniversitesi, Kastamonu Üniversitesi, Mehmet Akif Ersoy Üniversitesi, Namık Kemal Üniversitesi, Ordu Üniversitesi, Rize Üniversitesinin ismi değiştirilerek Recep Tayyip Erdoğan Üniversitesi, Uşak Üniversitesi olmak üzere 15 devlet üniversitesi kurulmuştur (WEB

1). Tablo 2’de üniversitelerin kuruluş tarihleri, buldukları il ve bölgeler ayrıntılı olarak belirtilmiştir.

Tablo 2. 2006 Yılında Kurulan Devlet Üniversitelerinin Kuruluş Tarihleri, Buldukları İller ve Bölgeleri (Kaynak: //istatistik.yok.gov.tr)

Sıra	Üniversite Adı	Kuruluş Tarihi	Bulunduğu	Bulunduğu Bölge
1	Adıyaman Üniversitesi	17.03.2006	Adıyaman	Güneydoğu Anadolu
2	Ahi Evran Üniversitesi	17.03.2006	Kırşehir	İç Anadolu
3	Aksaray Üniversitesi	17.03.2006	Aksaray	İç Anadolu
4	Amasya Üniversitesi	17.03.2006	Amasya	Karadeniz
5	Bozok Üniversitesi	17.03.2006	Yozgat	İç Anadolu
6	Düzce Üniversitesi	17.03.2006	Düzce	Karadeniz
7	Erzincan Üniversitesi	17.03.2006	Erzincan	Doğu Anadolu
8	Giresun Üniversitesi	17.03.2006	Giresun	Karadeniz
9	Hitit Üniversitesi	17.03.2006	Çorum	Karadeniz
10	Kastamonu Üniversitesi	17.03.2006	Kastamonu	Karadeniz
11	Mehmet Akif Ersoy	17.03.2006	Burdur	Akdeniz
12	Namık Kemal Üniversitesi	17.03.2006	Tekirdağ	Marmara
13	Ordu Üniversitesi	17.03.2006	Ordu	Karadeniz
14	Recep Tayyip Erdoğan	17.03.2006	Rize	Karadeniz
15	Uşak Üniversitesi	17.03.2006	Uşak	Ege

2.5.2.2. 2007 yılında kurulan devlet üniversiteleri

2007 yılında kurulan devlet üniversiteleri; Ağrı İbrahim Çeçen Üniversitesi, Artvin Çoruh Üniversitesi, Batman Üniversitesi, Bilecik Şeyh Edebali Üniversitesi, Bingöl Üniversitesi, Bitlis Eren Üniversitesi, Çankırı Karatekin Üniversitesi, Karabük Üniversitesi, Karamanoğlu Mehmetbey Üniversitesi, Kırklareli Üniversitesi, Kilis 7 Aralık Üniversitesi, Mardin Artuklu Üniversitesi, Muş Alparslan Üniversitesi, Nevşehir Hacı Bektaş Veli Üniversitesi, Osmaniye Korkut Ata Üniversitesi, Siirt Üniversitesi, Sinop Üniversitesi olmak üzere 17 devlet üniversitesi kurulmuştur (WEB 1). Tablo 3’te üniversitelerin kuruluş tarihleri, buldukları il ve bölgeler ayrıntılı olarak belirtilmiştir.

Tablo 3. 2007 Yılında Kurulan Devlet Üniversitelerinin Kuruluş Tarihleri, Buldukları İller ve Bölgeleri (Kaynak: //istatistik.yok.gov.tr)

Sıra	Üniversite Adı	Kuruluş	Bulunduğu	Bulunduğu Bölge
1	Ağrı İbrahim Çeçen Üniversitesi	29.05.2007	Ağrı	Doğu Anadolu
2	Artvin Çoruh Üniversitesi	29.05.2007	Artvin	Karadeniz
3	Batman Üniversitesi	29.05.2007	Batman	Güneydoğu
4	Bilecik Şeyh Edebali Üniversitesi	29.05.2007	Bilecik	Marmara
5	Bingöl Üniversitesi	29.05.2007	Bingöl	Doğu Anadolu
6	Bitlis Eren Üniversitesi	29.05.2007	Bitlis	Doğu Anadolu
7	Çankırı Karatekin Üniversitesi	29.05.2007	Çankırı	İç Anadolu
8	Karabük Üniversitesi	29.05.2007	Karabük	Karadeniz
9	Karamanoğlu Mehmetbey Üniversitesi	29.05.2007	Karaman	İç Anadolu
10	Kırklareli Üniversitesi	29.05.2007	Kırklareli	Marmara
11	Kilis 7 Aralık Üniversitesi	29.05.2007	Kilis	Güneydoğu
12	Mardin Artuklu Üniversitesi	29.05.2007	Mardin	Güneydoğu
13	Muş Alparslan Üniversitesi	29.05.2007	Muş	Doğu Anadolu
14	Nevşehir Hacı Bektaş Veli Üniversitesi	29.05.2007	Nevşehir	İç Anadolu
15	Osmaniye Korkut Ata Üniversitesi	29.05.2007	Osmaniye	Akdeniz
16	Siirt Üniversitesi	29.05.2007	Siirt	Güneydoğu
17	Sinop Üniversitesi	29.05.2007	Sinop	Karadeniz

2.5.2.3. 2008 yılında kurulan devlet üniversiteleri

2008 yılında kurulan devlet üniversiteleri; Ardahan Üniversitesi, Bartın Üniversitesi, Bayburt Üniversitesi, Gümüşhane Üniversitesi, Hakkari Üniversitesi, Iğdır Üniversitesi, 2016 yılında Munzur Üniversitesi adını alan Tunceli Üniversitesi, Şırnak Üniversitesi, Yalova Üniversitesi olmak üzere 9 devlet üniversitesi kurulmuştur (WEB 1). Tablo 4'te üniversitelerin kuruluş tarihleri, buldukları il ve bölgeler ayrıntılı olarak belirtilmiştir.

Tablo 4. 2008 Yılında Kurulan Devlet Üniversitelerinin Kuruluş Tarihleri, Buldukları İller ve Bölgeleri (Kaynak: //istatistik.yok.gov.tr)

Sıra No	Üniversite Adı	Kuruluş Tarihi	Bulunduğu İl	Bulunduğu Bölge
1	Ardahan Üniversitesi	22.05.2008	Ardahan	Doğu Anadolu
2	Bartın Üniversitesi	22.05.2008	Bartın	Karadeniz
3	Bayburt Üniversitesi	22.05.2008	Bayburt	Karadeniz
4	Gümüşhane Üniversitesi	22.05.2008	Gümüşhane	Karadeniz
5	Hakkari Üniversitesi	31.05.2008	Hakkari	Doğu Anadolu
6	Iğdır Üniversitesi	22.05.2008	Iğdır	Doğu Anadolu
7	Munzur Üniversitesi	22.05.2008	Tunceli	Doğu Anadolu
8	Şırnak Üniversitesi	22.05.2008	Şırnak	Güneydoğu Anadolu
9	Yalova Üniversitesi	22.05.2008	Yalova	Marmara

2.5.2.4. 2010 yılında kurulan devlet üniversiteleri

2010 yılında kurulan devlet üniversiteleri; Abdullah Gül Üniversitesi, Ankara Yıldırım Beyazıt Üniversitesi, Bursa Teknik Üniversitesi, Erzurum Teknik Üniversitesi, İstanbul Medeniyet Üniversitesi, İzmir Kâtip Çelebi Üniversitesi, Necmettin Erbakan Üniversitesi, Türk-Alman Üniversitesi olmak üzere 8 devlet üniversitesi kurulmuştur (WEB 1). Tablo 5’de üniversitelerin kuruluş tarihleri, buldukları il ve bölgeler ayrıntılı olarak belirtilmiştir.

Tablo 5. 2010 Yılında Kurulan Devlet Üniversitelerinin Kuruluş Tarihleri, Buldukları İller ve Bölgeleri (Kaynak: //istatistik.yok.gov.tr)

Sıra No	Üniversite Adı	Kuruluş Tarihi	Bulunduğu İl	Bulunduğu Bölge
1	Abdullah Gül Üniversitesi	21.07.2010	Kayseri	İç Anadolu
2	Ankara Yıldırım Beyazıt	21.07.2010	Ankara	İç Anadolu
3	Bursa Teknik Üniversitesi	21.07.2010	Bursa	Marmara
4	Erzurum Teknik Üniversitesi	21.07.2010	Erzurum	Doğu Anadolu
5	İstanbul Medeniyet Üniversitesi	21.07.2010	İstanbul	Marmara
6	İzmir Katip Çelebi Üniversitesi	21.07.2010	İzmir	Ege
7	Necmettin Erbakan Üniversitesi	21.07.2010	Konya	İç Anadolu
8	Türk-Alman Üniversitesi	07.11.2010	İstanbul	Marmara

2.5.2.5. 2011-2013-2014 yılında kurulan devlet üniversiteleri

2011 yılında kurulan devlet üniversitesi; Adana Bilim ve Teknoloji Üniversitesi, 2013 yılında kurulan devlet üniversitesi; Ankara Sosyal Bilimler Üniversitesi kurulmuştur. Gebze Yüksek Teknoloji Enstitüsü 2014 yılında Gebze Teknik Üniversitesi adını alarak üniversite statüsüne girmiştir. (WEB 1). Tablo 6'da üniversitelerin kuruluş tarihleri, buldukları il ve bölgeler ayrıntılı olarak belirtilmiştir.

Tablo 6. 2011-2013-2014 Yılında Kurulan Devlet Üniversitelerinin Kuruluş Tarihleri, Buldukları İller ve Bölgeleri (Kaynak: //istatistik.yok.gov.tr)

Sıra No	Üniversite Adı	Kuruluş Tarihi	Bulunduğu İl	Bulunduğu Bölge
1	Adana Bilim ve Teknoloji	14.04.2011	Adana	Akdeniz
2	Ankara Sosyal Bilimler	31.01.2013	Ankara	İç Anadolu
3	Gebze Teknik Üniversitesi	04.11.2014	Kocaeli	Marmara

2.5.2.6. 2015 yılında kurulan devlet üniversiteleri

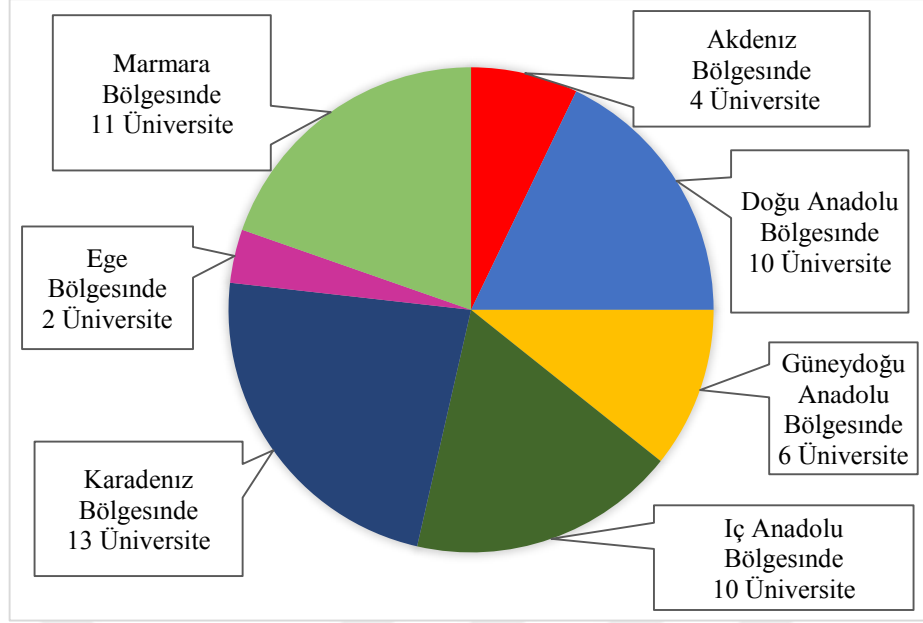
2015 yılında kurulan devlet üniversiteleri; Alanya Alaaddin Keykubat Üniversite, Bandırma Onyediy Eylül Üniversitesi, İskenderun Teknik Üniversitesi, Sağlık Bilimleri Üniversitesi, Türkiye Uluslararası İslam, Bilim ve Teknoloji Üniversitesi olmak üzere 5 devlet üniversitesi kurulmuştur (WEB 1). Tablo 7’de üniversitelerin kuruluş tarihleri, buldukları il ve bölgeler ayrıntılı olarak belirtilmiştir.

Tablo 7. 2015 Yılında Kurulan Devlet Üniversitelerinin Kuruluş Tarihleri, Buldukları İller ve Bölgeleri (Kaynak: //istatistik.yok.gov.tr)

Sıra No	Üniversite Adı	Kuruluş Tarihi	Bulduğu İl	Bulduğu Bölge
1	Alanya Alaaddin Keykubat Üniversite	23.04.2015	Antalya	Akdeniz
2	Bandırma Onyediy Eylül Üniversitesi	23.04.2015	Balıkesir	Marmara
3	İskenderun Teknik Üniversitesi	23.04.2015	Hatay	Akdeniz
4	Sağlık Bilimleri Üniversitesi	15.04.2015	İstanbul	Marmara
5	Türkiye Uluslararası İslam, Bilim ve Teknoloji Üniversitesi	23.04.2015	İstanbul	Marmara

2.5.3. 2005-2015 Yılları Arasında Kurulan Devlet Üniversitelerinin Bölgelere Göre Dağılımı

Karadeniz bölgesinde 13, Marmara bölgesinde 11, İç Anadolu bölgesinde 10, Doğu Anadolu bölgesinde 10, Güneydoğu Anadolu bölgesinde 6, Akdeniz bölgesinde 4, Ege bölgesinde 2 olmak üzere 56 devlet üniversitesi kurulmuştur (WEB 1). Şekil 2’de 2005-2015 yılları arasında kurulan devlet üniversitelerin bölgesel dağılımı belirtilmiştir.



Şekil 2. 2005-2015 Yılları Arasında Kurulan Devlet Üniversitelerinin Bölgelere Göre Dağılımı (Kaynak: //istatistik.yok.gov.tr)

Karadeniz bölgesinde 2005-2015 yılları arasında Amasya Üniversitesi, Ardahan Üniversitesi, Artvin Çoruh Üniversitesi, Bayburt Üniversitesi, Gümüşhane Üniversitesi, Karabük Üniversitesi, Kastamonu Üniversitesi, Recep Tayyip Erdoğan Üniversitesi, Sinop Üniversitesi olmak üzere 9 devlet üniversitesi kurulmuştur (WEB 1).

Marmara bölgesinde 2005-2015 yılları arasında Bandırma Onyedi Eylül Üniversitesi, Bilecik Şeyh Edebali Üniversitesi, Bursa Teknik Üniversitesi, Gebze Teknik Üniversitesi, İstanbul Medeniyet Üniversitesi, Kırklareli Üniversitesi, Namık Kemal Üniversitesi, Sağlık Bilimleri Üniversitesi, Türk-Alman Üniversitesi, Türkiye Uluslararası İslam, Bilim ve Teknoloji Üniversitesi, Yalova Üniversitesi olmak üzere 11 devlet üniversitesi kurulmuştur (WEB 1).

İç Anadolu bölgesinde 2005-2015 yılları arasında Abdullah Gül Üniversitesi, Ahi Evran Üniversitesi, Aksaray Üniversitesi, Ankara Sosyal Bilimler Üniversitesi, Ankara Yıldırım Beyazıt Üniversitesi, Bozok Üniversitesi, Çankırı Karatekin Üniversitesi, Karamanoğlu Mehmetbey Üniversitesi, Necmettin Erbakan Üniversitesi, Nevşehir Hacı Bektaş Veli Üniversitesi olmak üzere 10 devlet üniversitesi kurulmuştur (WEB 1).

Doğu Anadolu bölgesinde 2005-2015 yılları arasında Ağrı İbrahim Çeçen Üniversitesi, Ardahan Üniversitesi, Bingöl Üniversitesi, Bitlis Eren Üniversitesi, Erzincan Üniversitesi, Erzurum Teknik Üniversitesi, Hakkâri Üniversitesi, Iğdır Üniversitesi, 2016'da adı Munzur Üniversitesi olarak değiştirilen Tunceli Üniversitesi, Muş Alparslan Üniversitesi olmak üzere 10 devlet üniversitesi kurulmuştur (WEB 1).

Güneydoğu bölgesinde 2005-2015 yılları arasında Adıyaman Üniversitesi, Batman Üniversitesi, Kilis 7 Aralık Üniversitesi, Mardin Artuklu Üniversitesi, Siirt Üniversitesi, Şırnak Üniversitesi olmak üzere 6 devlet üniversitesi kurulmuştur (WEB 1).

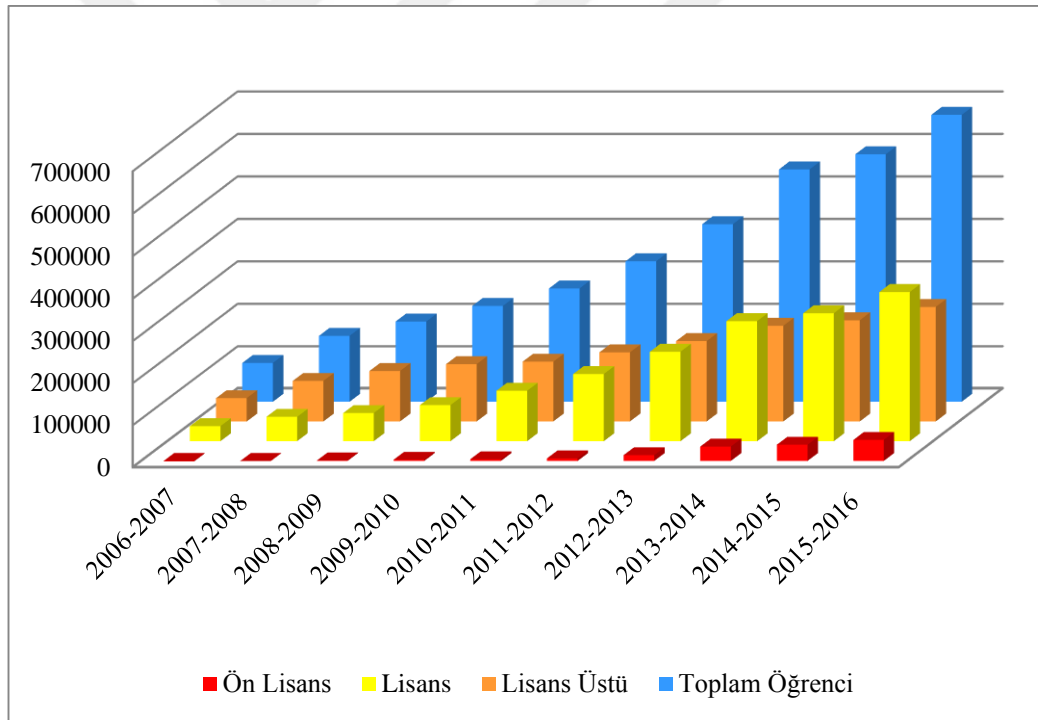
Akdeniz bölgesinde 2005-2015 yılları arasında Adana Bilim ve Teknoloji Üniversitesi, Alanya Alaaddin Keykubat Üniversite, Mehmet Akif Ersoy Üniversitesi, Osmaniye Korkut Ata Üniversitesi olmak üzere 4 devlet üniversitesi kurulmuştur (WEB 1).

Ege bölgesinde 2005-2015 yılları arasında Uşak Üniversitesi, İzmir Katip Çelebi Üniversitesi olmak üzere 2 devlet üniversitesi kurulmuştur (WEB 1).

2.5.4. 2005-2015 Yılları Arasında Kurulan Devlet Üniversitelerinde Kayıtlı Öğrenci Sayıları

2006-2007 eğitim-öğretim yılında 2005 yılından sonra kurulan devlet üniversitelerinde toplam 93201 öğrenci okumaktadır. Bunların 56375'i ön lisans öğrencisi, 36826'sı lisans öğrencisidir. Fakat aynı yıl lisansüstü öğrenci alımı yapılmamıştır. 2007-2008 eğitim-öğretim yılında 2005 yılından sonra kurulan devlet üniversitelerinde toplam 157304 öğrenci okumaktadır. Bunların 97404'ü ön lisans, 59044'ü lisans, 856'sı lisansüstü öğrencisidir. 2008-2009 eğitim-öğretim yılında 2005 yılından sonra kurulan devlet üniversitelerinde toplam 191071 öğrenci okumaktadır. Bunların 120963'ü ön lisans, 67932'si lisans, 2176'sı lisansüstü öğrencisidir. 2009-2010 eğitim-öğretim yılında 2005 yılından sonra kurulan devlet üniversitelerinde toplam 227881 öğrenci okumaktadır. Bunların 137270'i ön lisans, 86779'u lisans, 3832'si lisansüstü öğrencisidir. 2010-2011 eğitim-öğretim yılında 2005 yılından sonra kurulan devlet üniversitelerinde toplam 269005 öğrenci okumaktadır. Bunların 143177'si ön lisans, 120926'sı lisans, 4902'si lisansüstü öğrencisidir. 2011-2012 eğitim-öğretim yılında 2005 yılından sonra kurulan devlet üniversitelerinde toplam

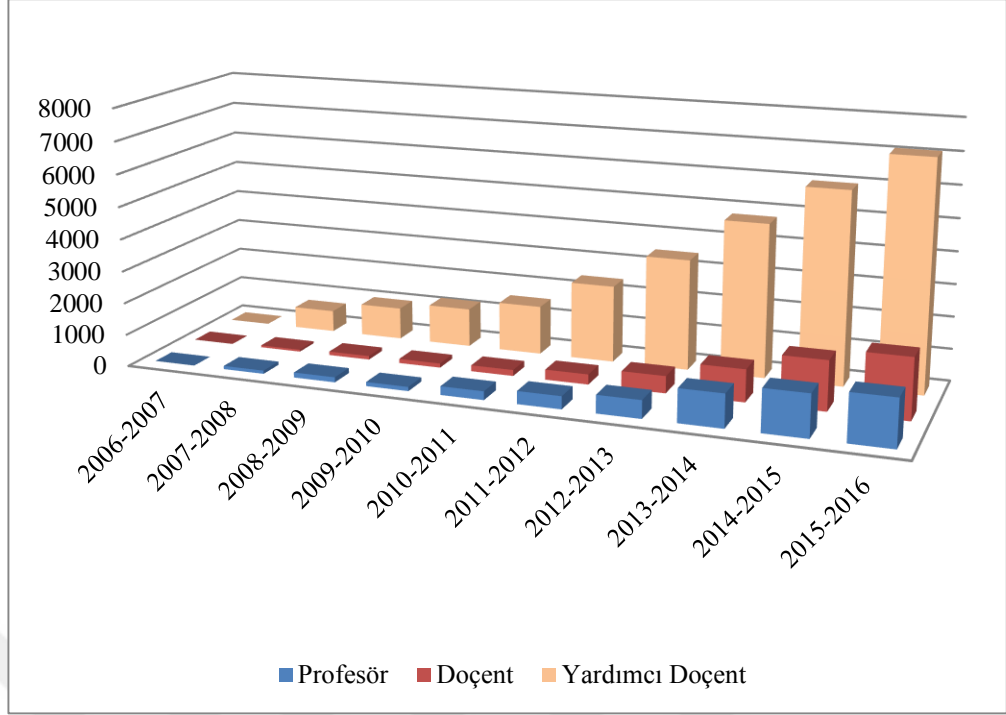
333106 öğrenci okumaktadır. Bunların 165336'sı ön lisans, 160734'ü lisans, 7036'sı lisansüstü öğrencisidir. 2012-2013 eğitim-öğretim yılında 2005 yılından sonra kurulan devlet üniversitelerinde toplam 420377 öğrenci okumaktadır. Bunların 191990'u ön lisans, 213710'u lisans, 14677'i lisansüstü öğrencisidir. 2013-2014 eğitim-öğretim yılında 2005 yılından sonra kurulan devlet üniversitelerinde toplam 549263 öğrenci okumaktadır. Bunların 228099'u ön lisans, 285959'u lisans, 35205'i lisansüstü öğrencisidir. 2014-2015 eğitim-öğretim yılında 2005 yılından sonra kurulan devlet üniversitelerinde toplam 584981 öğrenci okumaktadır. Bunların 240967'si ön lisans, 304439'u lisans, 39575'i lisansüstü öğrencisidir. 2015-2016 eğitim-öğretim yılında 2005 yılından sonra kurulan devlet üniversitelerinde toplam 677850 öğrenci okumaktadır. Bunların 272326'sı ön lisans, 354540'ı lisans, 50984'ü lisansüstü öğrencisidir (WEB 1). Şekil 3'de ayrıntı olarak öğrenci sayıları verilmiştir.



Şekil 3. 2005-2015 Yılları Arasında Kurulan Devlet Üniversitelerinde Okuyan Öğrenci Sayıları (Kaynak: //istatistik.yok.gov.tr)

2.5.5. 2005-2015 Yılları Arasında Kurulan Devlet Üniversitelerindeki Öğretim Üye Sayıları

2005-2015 yılları arasında kurulan devlet üniversitelerinde 2006-2007 eğitim öğretim yılında profesör, doçent, yardımcı doçent bulunmamaktadır. 2007-2008 eğitim-öğretim yılında 2005 yılından sonra kurulan devlet üniversitelerinde toplam 835 öğretim üyesi bulunmaktadır. Bunların 102'si profesör, 62'si doçent, 671'i yardımcı doçenttir. 2008-2009 eğitim-öğretim yılında 2005 yılından sonra kurulan devlet üniversitelerinde toplam 1265 öğretim üyesi bulunmaktadır. Bunların 158'i profesör, 112'si doçent, 995'i yardımcı doçenttir. 2009-2010 eğitim-öğretim yılında 2005 yılından sonra kurulan devlet üniversitelerinde toplam 1553 öğretim üyesi bulunmaktadır. Bunların 129'u profesör, 131'i doçent, 1203'ü yardımcı doçenttir. 2010-2011 eğitim-öğretim yılında 2005 yılından sonra kurulan devlet üniversitelerinde toplam 1980 öğretim üyesi bulunmaktadır. Bunların 270'u profesör, 189'u doçent, 1521'i yardımcı doçenttir. 2011-2012 eğitim-öğretim yılında 2005 yılından sonra kurulan devlet üniversitelerinde toplam 3114 öğretim üyesi bulunmaktadır. Bunların 399'u profesör, 316'sı doçent, 2399'u yardımcı doçenttir. 2012-2013 eğitim-öğretim yılında 2005 yılından sonra kurulan devlet üniversitelerinde toplam 4540 öğretim üyesi bulunmaktadır. Bunların 562'si profesör, 533'ü doçent, 3445'i yardımcı doçenttir. 2013-2014 eğitim-öğretim yılında 2005 yılından sonra kurulan devlet üniversitelerinde toplam 6811 öğretim üyesi bulunmaktadır. Bunların 1036'sı profesör, 1007'si doçent, 4768'i yardımcı doçenttir. 2014-2015 eğitim-öğretim yılında 2005 yılından sonra kurulan devlet üniversitelerinde toplam 8829 öğretim üyesi bulunmaktadır. Bunların 1317'si profesör, 1545'i doçent, 5967'si yardımcı doçenttir. 2015-2016 eğitim-öğretim yılında 2005 yılından sonra kurulan devlet üniversitelerinde toplam 10476 öğretim üyesi bulunmaktadır. Bunların 1477'si profesör, 1898'i doçent, 7101'i yardımcı doçenttir (WEB 1). Şekil 4'de ayrıntı olarak öğretim üyelerinin sayıları verilmiştir.

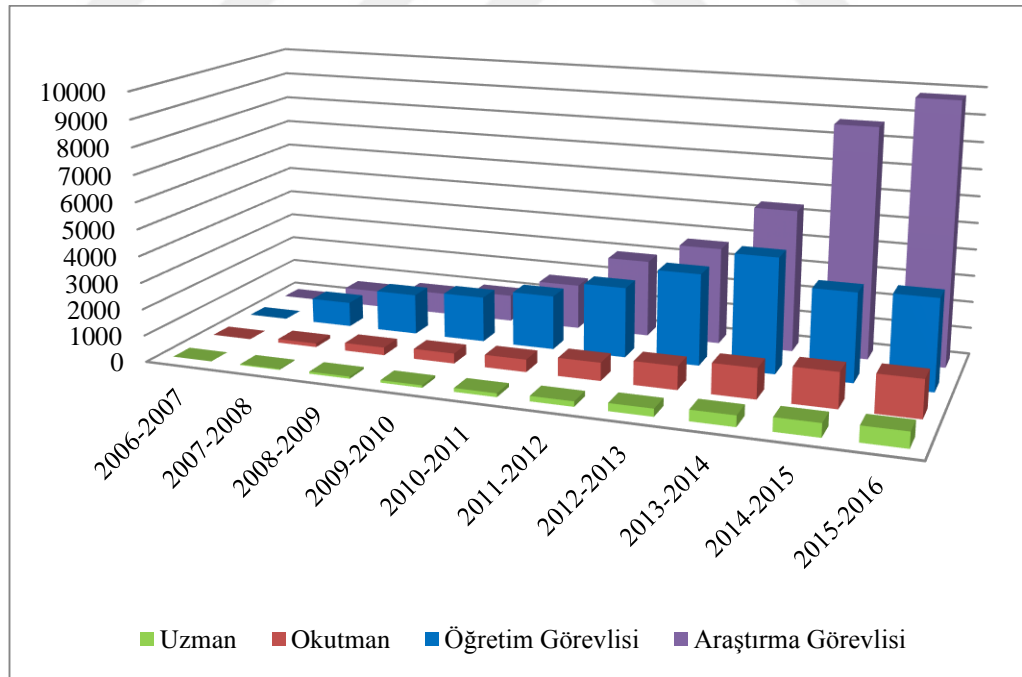


Şekil 4. 2005-2015 Yılları Arasında Kurulan Devlet Üniversitelerindeki Öğretim Üye Sayıları (Kaynak: //istatistik.yok.gov.tr)

2.5.6. 2005-2015 Yılları Arasında Kurulan Devlet Üniversitelerindeki Öğretim Eleman Sayıları

2005-2015 yılları arasında kurulan devlet üniversitelerinde 2006-2007 eğitim-öğretim yılında öğretim görevlisi, okutman, uzman, araştırma görevlisi bulunmamaktadır. 2007-2008 eğitim-öğretim yılında 2005 yılından sonra kurulan devlet üniversitelerinde toplam 1739 öğretim elemanı bulunmaktadır. Bunların 942'si öğretim görevlisi, 139'u okutman, 34'ü uzman, 624'ü araştırma görevlisidir. 2008-2009 eğitim-öğretim yılında 2005 yılından sonra kurulan devlet üniversitelerinde toplam 2723 öğretim elemanı bulunmaktadır. Bunların 1534'ü öğretim görevlisi, 294'ü okutman, 78'i uzman, 817'si araştırma görevlisidir. 2009-2010 eğitim-öğretim yılında 2005 yılından sonra kurulan devlet üniversitelerinde toplam 3218 öğretim elemanı bulunmaktadır. Bunların 1724'ü öğretim görevlisi, 380'i okutman, 91'i uzman, 1023'ü araştırma görevlisidir. 2010-2011 eğitim-öğretim yılında 2005 yılından sonra kurulan devlet üniversitelerinde toplam 4372 öğretim elemanı bulunmaktadır. Bunların 2053'ü öğretim görevlisi, 470'i okutman, 139'u uzman, 1710'u araştırma görevlisidir. 2011-2012 eğitim-öğretim yılında 2005 yılından sonra kurulan devlet

üniversitelerinde toplam 6457 öğretim elemanı bulunmaktadır. Bunların 2653'ü öğretim görevlisi, 678'i okutman, 196'sı uzman, 2930'u araştırma görevlisidir. 2012-2013 eğitim-öğretim yılında 2005 yılından sonra kurulan devlet üniversitelerinde toplam 8301 öğretim elemanı bulunmaktadır. Bunların 3449'u öğretim görevlisi, 878'i okutman, 289'u uzman, 3685'i araştırma görevlisidir. 2013-2014 eğitim-öğretim yılında 2005 yılından sonra kurulan devlet üniversitelerinde toplam 11247 öğretim elemanı bulunmaktadır. Bunların 4332'si öğretim görevlisi, 1135'i okutman, 408'i uzman, 5372'si araştırma görevlisidir. 2014-2015 eğitim-öğretim yılında 2005 yılından sonra kurulan devlet üniversitelerinde toplam 13839 öğretim elemanı bulunmaktadır. Bunların 3331'i öğretim görevlisi, 1327'si okutman, 505'i uzman, 8676'sı araştırma görevlisidir. 2015-2016 eğitim-öğretim yılında 2005 yılından sonra kurulan devlet üniversitelerinde toplam 15215 öğretim elemanı bulunmaktadır. Bunların 3414'ü öğretim görevlisi, 1415'i okutman, 585'i uzman, 9801'i araştırma görevlisidir (WEB 1). Şekil 5'de ayrıntı olarak öğretim elemanlarının sayıları verilmiştir.



Şekil 5. 2005-2015 Yılları Arasında Kurulan Devlet Üniversitelerindeki Öğretim Eleman Sayıları (Kaynak: //istatistik.yok.gov.tr)

2.6. İLGİLİ ARAŞTIRMALAR

Sargın'nın (2007) 'Türkiye'de Üniversitelerin Gelişim Süreci ve Bölgesel Dağılımı' çalışmasında Türkiye'de üniversitelerin gelişim süreçlerini; Cumhuriyet döneminden önceki üniversiteler, Cumhuriyet dönemindeki üniversiteler olarak üzere iki grupta incelemiştir. Cumhuriyet dönemindeki üniversiteleri; 1923-1950 dönemi, 1950-1980 dönemi, 1980-1990 dönemi ve 1990 sonrası üniversiteler olarak tek tek incelemiştir. Üniversitelerin bölgesel dağılımı bölgelerde bulunan üniversitelerin sayılarını ve buldukları şehir hakkında bilgi vermiştir.

Dönem dönem üniversitelerin kurulduğu bölgeyi ve şehri hakkında bilgi verilmiş olup, dönemler arasındaki hızlı artışlarını belirtmiştir. 2006 yılında kurulan üniversitelerin kuruldukları şehir ile şehrin nüfusunun karşılaştırması sonucunda kurulan üniversitelerin yarısına yakını nüfusunun 50.000 ile 75.000 arası nüfusa sahip olduğunu dikkat çekmiştir.

Üniversitelerin bölgesel dağılımında Marmara bölgesi ilk sırada olmasının nedenini İstanbul olduğu ifade ediyor. Bunu da sayısal veri olarak Marmara Bölgesi'nde 31 üniversite bulunduğunu ve bunların 23'ü İstanbul'da bulunduğunu belirtmiştir. Marmara bölgesinden sonra sırasıyla, İç Anadolu'da 19, Karadeniz'de 15, Ege'de 12, Akdeniz'de 8, Doğu Anadolu'da 6, Güneydoğu Anadolu bölgesinde 4 üniversite bulunduğunu belirtmiştir.

Üniversitelerin büyük çoğunluğunun Anadolu'nun farklı yerlerinde olmasının nedenini bölgeler arası gelişmişlik düzeyinin azaltacağını ve üniversitenin kurulduğu şehire ekonomik katkı sağlayacağını düşünmektedir.

Günay D. ve Günay A.'nın (2011), '1933'den Günümüze Türk Yükseköğretiminde Niceliksel Gelişmeler' adlı çalışmalarında üniversitelerin kuruluş tarihleri ve çıkarılan kanunlar hakkında genel bilgi verilmişlerdir. Üniversitelerin kuruluş tarihlerini, kanun numaralarını, kurulduğu illeri tablo şeklinde incelemiştir. Yıllara göre üniversite sayılarını grafik halinde belirtmişlerdir.

1992-2006 yılları arasında üniversite sayısının artışının nedeni olarak devlet üniversitesi hiç kurulmazken vakıf üniversitelerinin artışından kaynaklandığını belirtmişlerdir. 1994'de 3 vakıf üniversitesi varken, 2006'da 24 vakıf üniversitesi olduğunu dikkat çekmişlerdir.

1930-2011 yılları arasında öğrenci sayılarının ve öğretim elemanı sayısındaki değişimlerinden bahsetmişler. 1984 ve 2011 yılları arasında öğretim elemanı başına düşen öğrenci sayıları belirtmişlerdir. Üniversite, öğrenci ve öğretim elemanı sayılarındaki artış olduğunu fakat öğretim elemanı başına düşen öğrenci sayısında fazla bir düzelme görülmediğini belirtmişlerdir.

Arap'ın (2010) 'Türkiye Yeni Üniversitelerine Kavuşurken: Türkiye'de Yeni Üniversiteler ve Kuruluş Gerekçeleri' adlı çalışmasında üniversitelerin dünyada ve Türkiye'de tarihsel gelişiminden bahsetmiştir. Üniversitelerin kurulma ölçütlerini ekonomik, siyasal açılarından incelemiştir. Ekonomik açılarından incelediğinde bölgesel eşitsizliğin giderilmesi, her bölgeye eğitim götürülmesine katkı sağladığını belirtmiştir. Türkiye'de devlet üniversitelerinin bölgesel dağılımını sayısal veri olarak tablo halinde göstermiştir. Siyasal etkisini 1933'te çıkarılan 2252 sayılı yasadan, 1946'da yasalaşan bu yeni tasarıdan, 1961 Anayasasının 120. Maddesinden, 12 Mart 1971 sonrası çıkarılan 1750 sayılı yasadan, 6 Kasım 1981 tarihli 2547 sayılı Yükseköğretim Kanunu'ndan bahsetmiştir. Sonuç olarak tüm yasa metinleri gittikçe daha ayrıntılı hale gelmiş ve ideal üniversite yaklaşımından uzaklaşmaya başladığını ifade etmiştir. Türkiye'de plansız ve altyapısı kurulmadan üniversitelerin yer seçimi yapılmasının farklı sıkıntılar oluşturacağını dikkat çekmektedir. Bölgenin, ekonomik açıdan kalkınması için kurulan üniversitelerin, bölgenin özelliğine uygun bölümler seçilmesi gerektiğini, fakat bunu hiç dikkat edilmediğini dikkat çekmiştir.

Balyer ve Hesapçioğlu'nun (2002) 'Sanayileşmiş Bazı Ülkelerle Karşılaştırmalı Olarak Türkiye'de Üniversite Açma Politikaları: Teori ve Uygulama' adlı çalışmasında Amerika Birleşik Devletleri, Almanya ve Türkiye'de üniversite açma politikalarını tek tek incelemişlerdir.

Amerika Birleşik Devletleri'nde The Higher Education Facilites Act adlı yasada yer alan eyalet koordinasyon kurullarının kurulmasına ilişkin hükümlere göre üniversite açıldığını ve öğretim üyesi tamamlanmadan bir kurum açılmayacağını belirtmiştir.

Almanya'da Federal Almanya Hükümeti ve Eyalet Hükümetleri Yükseköğretim Plânlaması amacıyla bir ortak komisyon kurarlar. Bu komisyonlar, yükseköğretimin problemlerinin tartışıldığı bir yapı özelliği taşıdığını ve öğretim üyesi plânlaması da aynı düzeyde değerlendirildiğini ifade etmiştir.

Türkiye’de bazen MEB, DPT, YÖK ve bazen de yasal zorunluluklara karşın hükümetler etkili olduğunu genellikle yükseköğretimin plânlaması DPT’nin yapmış olduğu uzun dönemli plânlara dayalı olarak yapıldığını ifade etmiştir.

Altınsoy’un (2011) ‘Yeni Devlet Üniversitelerin Gelişimi: Sorunlar ve Politika Önerileri’ adlı çalışmasında 2011 yılına kadar bulunan üniversitelerin mevcut durumunu incelemiştir.

Yeni devlet üniversitesi kurma politikasını etkileyen faktörlerinin yeni kurulacak üniversitelerin Türkiye’de dengeli dağılmasını bu sayede bölgesel kalkınma olacağını, üniversiteye erişilebilirliğinin artacağını, kitleselleşme eğilimine cevap verebilmek açısından önemli bir politika tedbiri olacağını ifade etmiştir.

Yeni devlet üniversitelerinin sağlıklı gelişimine yönelik öneriler olarak; ihtisaslaşma, kalitenin artırılması, öğretim üyesi yetiştirme, mekân planlaması, merkezi derslikler, kütüphane ve laboratuvar anlayışı, kent içinde yer seçimi, topluma hizmet fonksiyonu, optimal öğrenci sayısı, yeni birimler açılması üniversitelerin gelişime katkı sağlayacağına dikkat çekmiştir. Üniversitelerin çeşitlendirilmesi gerektiğini, niteliğinin arttırılmasıyla yerel, bölgesel ve ulusal kalkınmaya da fayda sağlayacağını düşünmektedir.

BÖLÜM III

YÖNTEM

Bu bölümde; araştırmanın modeli, evren ve örnekleme, araştırmada kullanılan veri toplama aracı, verilerin toplanıp çözümlenmesi açıklanacaktır.

3.1 ARAŞTIRMA MODELİ

Araştırma betimsel nitelikli bir çalışma olup genel araştırma modelleri açısından var olan durumu, var olduğu şekilde betimlemeyi amaçlayan tarama modelidir.

3.2 EVREN

Araştırmanın evrenini; 2005-2015 yılları arasında kurulan devlet üniversitelerindeki öğrenciler, öğretim üyeleri ve öğretim görevlilerinden oluşturmaktadır.

3.3 ÖRNEKLEM

Evrenin tamamı seçilmiştir.

3.4 VERİLERİN TOPLANMASI

Yüksek Öğretim Kurumunun istatistiksel verileri, Yükseköğretim Kurulu raporları ve kayıtları ve bu konuda yayınlanmış kitap, makale ve araştırma gibi yayınlardan yararlanılmıştır.

3.5 VERİLERİN ÇÖZÜMÜ VE YORUMLANMASI

Verilerin analizinde 2005-2015 yılları arasında kurulan devlet üniversitelerinde bulunan öğretim üyesine düşen öğrenci oranlarının nicel göstergelerinden yararlanılmıştır.

Verilerin analizinde 2005-2015 yılları arasında kurulan devlet üniversitelerdeki bulunan öğretim görevlisine düşen öğrenci oranlarının nicel göstergelerinden yararlanılmıştır.

BÖLÜM IV

BULGULAR VE YORUMLAR

Bu bölümde, araştırmanın alt problemlerine ilişkin olarak elde edilen bulgulara, alt problem sırasıyla, tablo ve şekil verilerinin özetlerine yer verilmiştir. Tablolarda üniversitelerde bulunan öğretim üyesi, öğretim elemanı ve öğrenci sayıları verilmiştir. Şekillerde öğretim üyesi veya öğretim elamanına düşen öğrenci oranları verilmiştir.

4.1. 2005-2015 YILLARI ARASINDA KURULAN DEVLET ÜNİVERSİTELERİNİN BÖLGELERE GÖRE ÖĞRETİM ÜYESİNE DÜŞEN ÖĞRENCİ ORANLARI

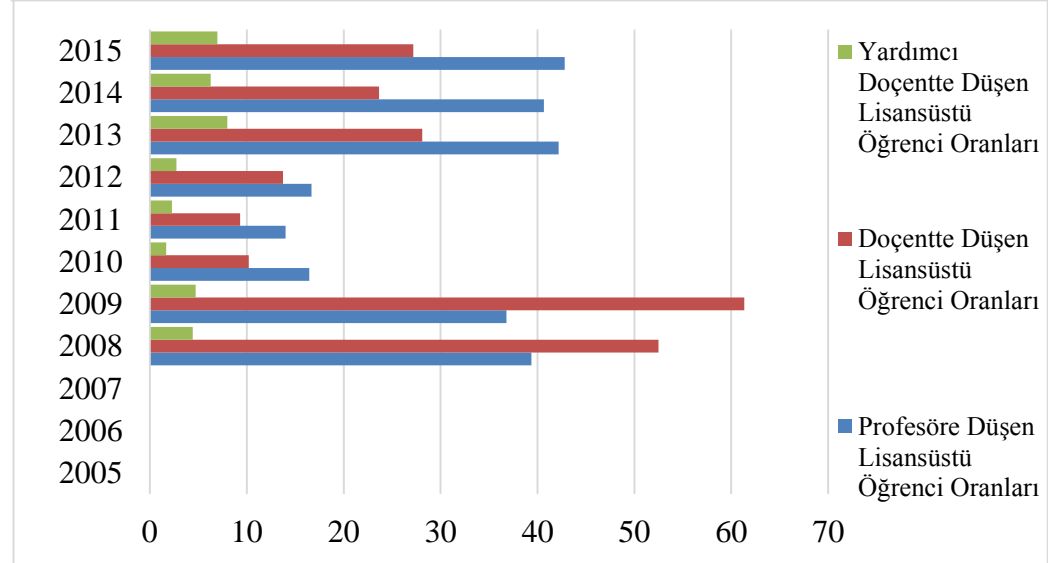
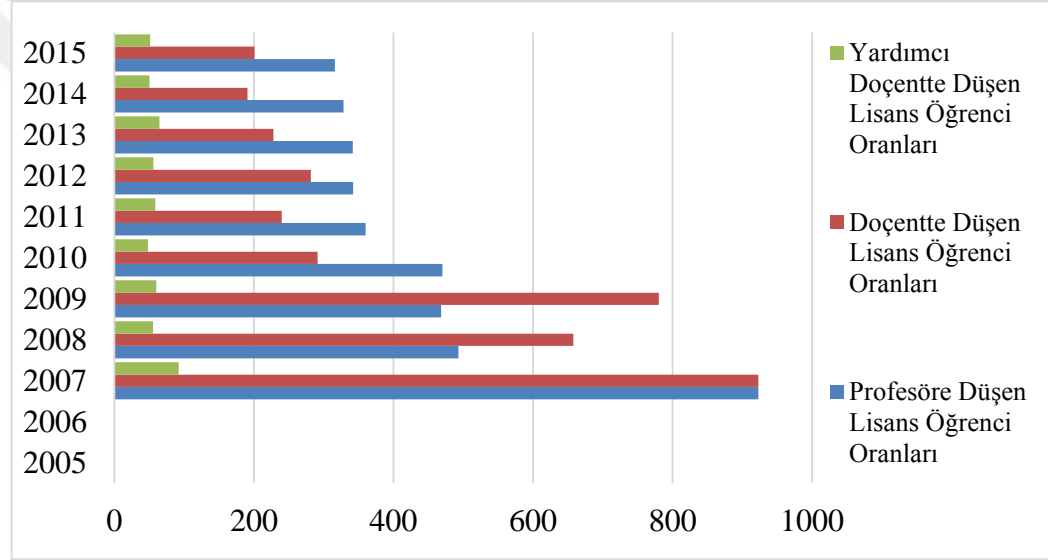
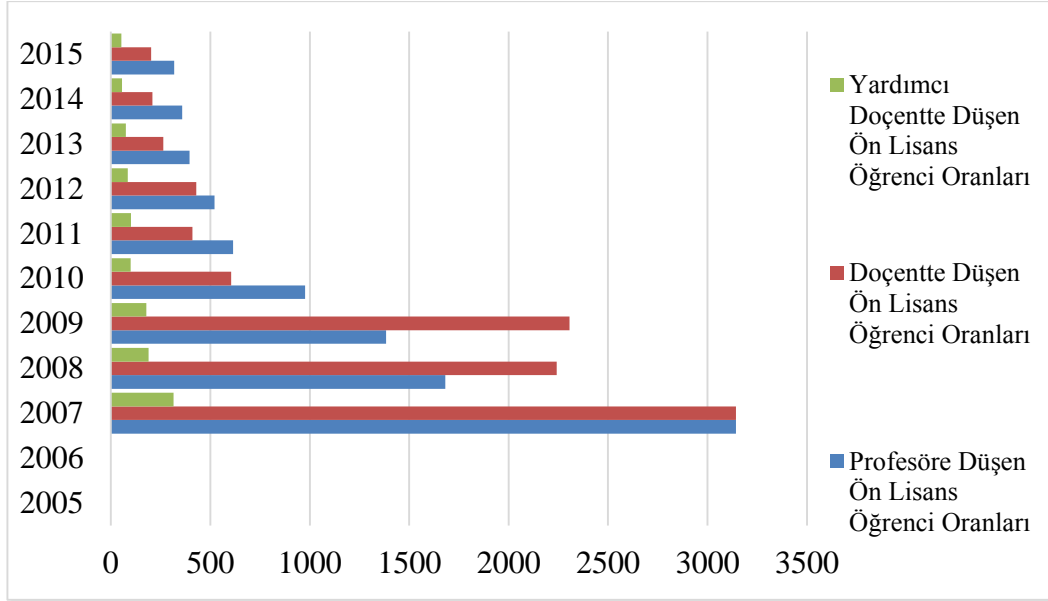
4.1.1. 2005-2015 Yılları Arasında Akdeniz Bölgesinde Kurulan Devlet Üniversitelerindeki Öğretim Üyesine Düşen Öğrenci Oranları

2005-2015 yılları arasında Akdeniz bölgesinde kurulan devlet üniversitelerinde bulunan öğretim üyesi ve öğrenci sayıları Tablo 8’de ayrıntılı olarak verilmiştir. Öğretim üyesine düşen öğrenci oranları Şekil 6’da ayrıntılı olarak verilmiştir.

Tablo 8. 2005-2015 Yılları Arasında Akdeniz Bölgesinde Kurulan Devlet Üniversitelerindeki Öğretim Üyesi ve Öğrenci Sayıları
(Kaynak: //istatistik.yok.gov.tr)

Yıl	Öğretim Üyesi				Öğrenci		
	Profesör	Doçent	Yardımcı Doçent	Ön Lisans	Lisans	Lisansüstü	
2005	0	0	0	0	0	0	
2006	0	0	0	8172	3802	0	
2007	4	4	40	12575	3692	0	
2008	8	6	71	13449	3947	315	
2009	10	6	78	13834	4682	368	
2010	13	21	127	12686	6114	214	
2011	22	33	135	13499	7922	308	
2012	28	34	171	14599	9585	467	
2013	38	57	201	15041	12989	1603	
2014	43	74	279	15408	14132	1749	
2015	54	85	331	17141	17067	2311	

Tablo 8’de görüldüğü üzere Akdeniz Bölgesinde 2005 yılında kurulan devlet üniversitesi bulunmamaktadır. 2006 yılında öğretim üyesi ataması olmamış, ön lisans ve lisans düzeyinde öğrenci alımı yapılmış fakat lisansüstü öğrenci alımı yapılmamıştır. 2007 yılında öğretim üyesi ataması ve ön lisans, lisans düzeyinde öğrenci alımı yapılmış fakat lisansüstü öğrenci alımı yapılmamıştır. Sonraki yıllarda öğretim üyesi ataması ve öğrenci alımı yapılmıştır.



Şekil 6. 2005-2015 Yılları Arasında Akdeniz Bölgesinde Kurulan Devlet Üniversitelerindeki Öğretim Üyelerine Düşen Öğrenci Oranları
(Kaynak: //istatistik.yok.gov.tr)

Şekil 6'da görüldüğü üzere Akdeniz Bölgesinde 2005 yılında kurulan devlet üniversitesi bulunmadığından oranlar oluşturulmamıştır.

2006 yılında öğretim üyesi ataması olmamış sadece öğrenci alımı yapıldığından dolayı oranlar oluşturulmamıştır.

2007 yılında profesöre düşen ön lisans öğrenci oranı 3143.75, lisans öğrenci oranı 923'tür. Doçente düşen ön lisans öğrenci oranı 3143.75, lisans öğrenci oranı 923'tür. Yardımcı doçente düşen ön lisans öğrenci oranı 314.38, lisans öğrenci oranı 92.3'tür. Lisansüstü düzeyinde öğrenci alımı yapılmadığından oranlar oluşturulmamıştır.

2008 yılında profesöre düşen ön lisans öğrenci oranı 161.13, lisans öğrenci oranı 493.38, lisansüstü öğrenci oranı 39.38'dir. Doçente düşen ön lisans öğrenci oranı 2241.5, lisans öğrenci oranı 657.83, lisansüstü öğrenci oranı 52.5'tir. Yardımcı doçente düşen ön lisans öğrenci oranı 189.42, lisans öğrenci oranı 55.59, lisansüstü öğrenci oranı 4.44'tür.

2009 yılında profesöre düşen ön lisans öğrenci oranı 1383.4, lisans öğrenci oranı 468.2, lisansüstü öğrenci oranı 36.8'dir. Doçente düşen ön lisans öğrenci oranı 2305.67, lisans öğrenci oranı 780.33, lisansüstü öğrenci oranı 61.33'tür. Yardımcı doçente düşen ön lisans öğrenci oranı 177.36, lisans öğrenci oranı 60.03, lisansüstü öğrenci oranı 4.72'dir.

2010 yılında profesöre düşen ön lisans öğrenci oranı 975.85, lisans öğrenci oranı 470.31, lisansüstü öğrenci oranı 16.46'dir. Doçente düşen ön lisans öğrenci oranı 604.1, lisans öğrenci oranı 291.14, lisansüstü öğrenci oranı 10.19'dur. Yardımcı doçente düşen ön lisans öğrenci oranı 99.89, lisans öğrenci oranı 48.14, lisansüstü öğrenci oranı 1.69'dur.

2011 yılında profesöre düşen ön lisans öğrenci oranı 613.59, lisans öğrenci oranı 360.09, lisansüstü öğrenci oranı 14'tür. Doçente düşen ön lisans öğrenci oranı 409.09, lisans öğrenci oranı 240.06, lisansüstü öğrenci oranı 9.33'tür. Yardımcı doçente düşen ön lisans öğrenci oranı 99.99, lisans öğrenci oranı 58.68, lisansüstü öğrenci oranı 2.28'dir.

2012 yılında profesöre düşen ön lisans öğrenci oranı 521.39, lisans öğrenci oranı 342.32, lisansüstü öğrenci oranı 16.68'dir. Doçente düşen ön lisans öğrenci oranı 429.38, lisans öğrenci oranı 28191, lisansüstü öğrenci oranı 13.37'dir. Yardımcı

doçentte düşen ön lisans öğrenci oranı 85.37, lisans öğrenci oranı 56.05, lisansüstü öğrenci oranı 2.73'tür.

2013 yılında profesöre düşen ön lisans öğrenci oranı 395.82, lisans öğrenci oranı 341.82, lisansüstü öğrenci oranı 42.18'dir. Doçente düşen ön lisans öğrenci oranı 263.88, lisans öğrenci oranı 227.88, lisansüstü öğrenci oranı 28.12'dir. Yardımcı doçentte düşen ön lisans öğrenci oranı 74.83, lisans öğrenci oranı 64.62, lisansüstü öğrenci oranı 7.98'dir.

2014 yılında profesöre düşen ön lisans öğrenci oranı 35833.33, lisans öğrenci oranı 328.65, lisansüstü öğrenci oranı 40.67'dir. Doçente düşen ön lisans öğrenci oranı 208.22, lisans öğrenci oranı 190.97, lisansüstü öğrenci oranı 23.67'dir. Yardımcı doçentte düşen ön lisans öğrenci oranı 55.23, lisans öğrenci oranı 50.65, lisansüstü öğrenci oranı 6.27'dir.

2015 yılında profesöre düşen ön lisans öğrenci oranı 317.43, lisans öğrenci oranı 316.06, lisansüstü öğrenci oranı 42.8'dir. Doçente düşen ön lisans öğrenci oranı 201.66, lisans öğrenci oranı 200.79, lisansüstü öğrenci oranı 27.19'dur. Yardımcı doçentte düşen ön lisans öğrenci oranı 51.79, lisans öğrenci oranı 51.56, lisansüstü öğrenci oranı 6.98'dir.

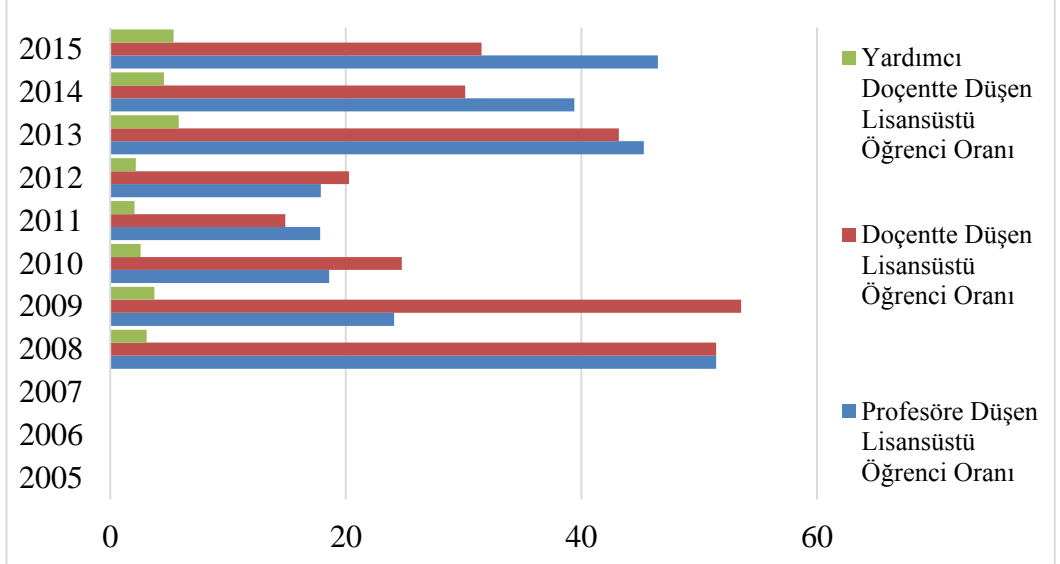
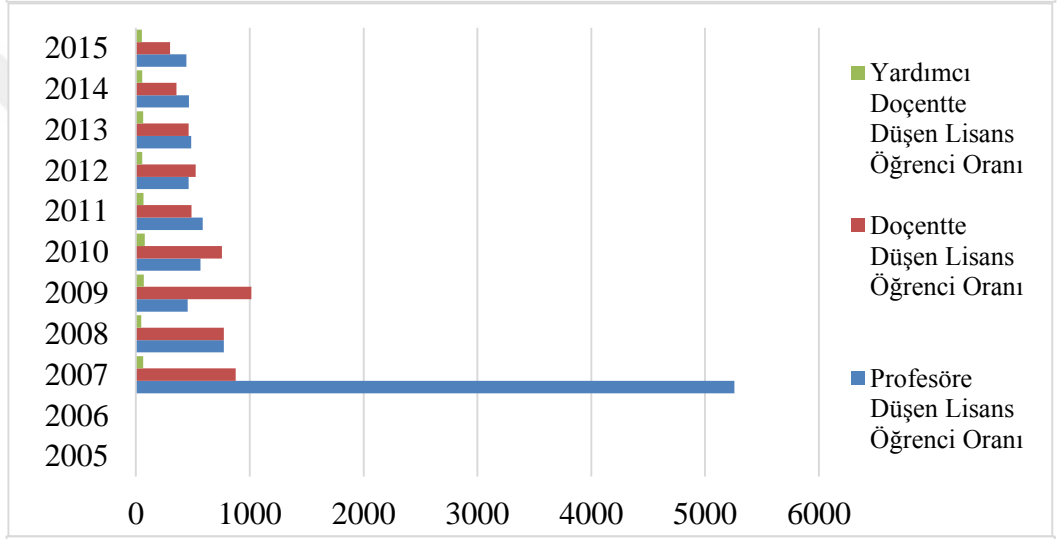
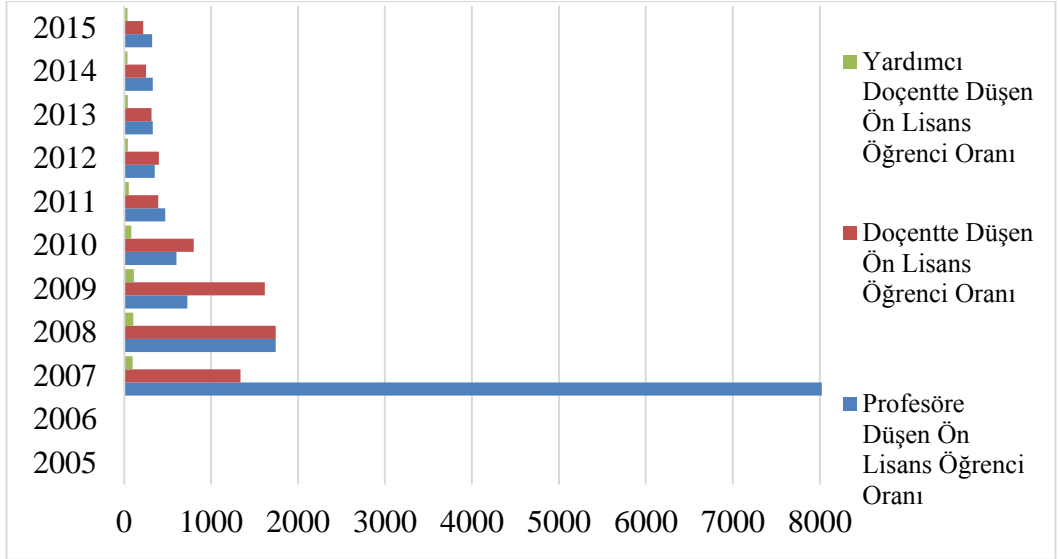
4.1.2. 2005-2015 Yılları Arasında Doğu Anadolu Bölgesinde Kurulan Devlet Üniversitelerindeki Öğretim Üyesine Düşen Öğrenci Oranları

2005-2015 yılları arasında Doğu Anadolu bölgesinde kurulan devlet üniversitelerinde bulunan öğretim üyesi ve öğrenci sayıları Tablo 9'da ayrıntılı olarak verilmiştir. Öğretim üyesine düşen öğrenci oranları Şekil 7'de ayrıntılı olarak verilmiştir.

Tablo 9. 2005-2015 Yılları Arasında Doğu Anadolu Bölgesinde Kurulan Devlet Üniversitelerindeki Öğretim Üyesi ve Öğrenci Sayıları
(Kaynak://istatistik.yok.gov.tr)

Yıl	Öğretim Üyesi					Öğrenci	
	Profesör	Doçent	Yardımcı Doçent	Ön Lisans	Lisans	Lisansüstü	
2005	0	0	0	0	0	0	
2006	0	0	0	3118	3108	0	
2007	1	6	81	8022	5259	0	
2008	7	7	117	12201	5410	360	
2009	20	9	129	14557	9116	482	
2010	28	21	203	16819	15864	520	
2011	40	48	347	18893	23504	713	
2012	68	60	560	24008	31535	1216	
2013	81	85	632	26587	39402	3670	
2014	91	119	787	29973	42462	3585	
2015	103	152	892	33122	45719	4789	

Tablo 9’da görüldüğü üzere Doğu Anadolu Bölgesinde 2005 yılında kurulan devlet üniversitesi bulunmamaktadır. 2006 yılında öğretim üyesi ataması olmamış, ön lisans ve lisans düzeyinde öğrenci alımı yapılmış, lisansüstü öğrenci alımı yapılmamıştır. 2007 yılında öğretim üyesi ataması ve ön lisans, lisans düzeyinde öğrenci alımı yapılmış fakat lisansüstü öğrenci alımı yapılmamıştır. Sonra ki yıllarda öğretim üyesi ataması ve öğrenci alımı yapılmıştır.



Şekil 7. 2005-2015 Yılları Arasında Doğu Anadolu Bölgesinde Kurulan Devlet Üniversitelerindeki Öğretim Üyelerine Düşen Öğrenci Oranı
(Kaynak://istatistik.yok.gov.tr)

Şekil 7’de görüldüğü üzere Doğu Anadolu Bölgesinde 2005 yılında kurulan devlet üniversitesi bulunmadığından oranlar oluşturulmamıştır.

2006 yılında öğretim üyesi ataması olmamış sadece öğrenci alımı yapıldığından dolayı oranlar oluşturulmamıştır.

2007 yılında profesöre düşen ön lisans öğrenci oranı 8022, lisans öğrenci oranı 5259’dur. Doçente düşen ön lisans öğrenci oranı 1337, lisans öğrenci oranı 876’dır. Yardımcı doçente düşen ön lisans öğrenci oranı 99.04, lisans öğrenci oranı 64.93’tür. Lisansüstü düzeyinde öğrenci alımı yapılmadığından oranlar oluşturulmamıştır

2008 yılında profesöre düşen ön lisans öğrenci oranı 1743, lisans öğrenci oranı 772.86, lisansüstü öğrenci oranı 51.43’tür. Doçente düşen ön lisans öğrenci oranı 1743, lisans öğrenci oranı 772.86, lisansüstü öğrenci oranı 51.43’tür. Yardımcı doçente düşen ön lisans öğrenci oranı 104.28, lisans öğrenci oranı 46.24, lisansüstü öğrenci oranı 3.08’dır.

2009 yılında profesöre düşen ön lisans öğrenci oranı 727.85, lisans öğrenci oranı 455.8, lisansüstü öğrenci oranı 24.1’dır. Doçente düşen ön lisans öğrenci oranı 1617.44, lisans öğrenci oranı 1012.89, lisansüstü öğrenci oranı 53.56’dır. Yardımcı doçente düşen ön lisans öğrenci oranı 112.84, lisans öğrenci oranı 70.67, lisansüstü öğrenci oranı 3.74’tür.

2010 yılında profesöre düşen ön lisans öğrenci oranı 600.68, lisans öğrenci oranı 566.57, lisansüstü öğrenci oranı 18.57’dır. Doçente düşen ön lisans öğrenci oranı 800.9, lisans öğrenci oranı 755.43, lisansüstü öğrenci oranı 24.76’dır. Yardımcı doçente düşen ön lisans öğrenci oranı 82.85, lisans öğrenci oranı 78.15, lisansüstü öğrenci oranı 2.56’dır.

2011 yılında profesöre düşen ön lisans öğrenci oranı 472.33, lisans öğrenci oranı 587.6, lisansüstü öğrenci oranı 17.83’tür. Doçente düşen ön lisans öğrenci oranı 393.6, lisans öğrenci oranı 489.67, lisansüstü öğrenci oranı 14.85’dır. Yardımcı doçente düşen ön lisans öğrenci oranı 54.45, lisans öğrenci oranı 67.73, lisansüstü öğrenci oranı 2.05’dır.

2012 yılında profesöre düşen ön lisans öğrenci oranı 353.06, lisans öğrenci oranı 463.75, lisansüstü öğrenci oranı 17.88’dır. Doçente düşen ön lisans öğrenci oranı 400.13, lisans öğrenci oranı 525.58, lisansüstü öğrenci oranı 20.27’dır. Yardımcı

doçentte düşen ön lisans öğrenci oranı 42.87, lisans öğrenci oranı 56.31, lisansüstü öğrenci oranı 2.17'dir.

2013 yılında profesöre düşen ön lisans öğrenci oranı 328.23, lisans öğrenci oranı 486.44, lisansüstü öğrenci oranı 45.31'dir. Doçente düşen ön lisans öğrenci oranı 312.79, lisans öğrenci oranı 463.55, lisansüstü öğrenci oranı 43.18'dir. Yardımcı doçentte düşen ön lisans öğrenci oranı 42.07, lisans öğrenci oranı 62.34, lisansüstü öğrenci oranı 5.81'dir.

2014 yılında profesöre düşen ön lisans öğrenci oranı 329.37, lisans öğrenci oranı 466.62, lisansüstü öğrenci oranı 39.4'dır. Doçente düşen ön lisans öğrenci oranı 251.87, lisans öğrenci oranı 356.82, lisansüstü öğrenci oranı 30.13'tür. Yardımcı doçentte düşen ön lisans öğrenci oranı 38.09, lisans öğrenci oranı 53.95, lisansüstü öğrenci oranı 4.56'dir.

2015 yılında profesöre düşen ön lisans öğrenci oranı 321.57, lisans öğrenci oranı 443.87, lisansüstü öğrenci oranı 46.5'dir. Doçente düşen ön lisans öğrenci oranı 217.91, lisans öğrenci oranı 300.78, lisansüstü öğrenci oranı 31.51'dir. Yardımcı doçentte düşen ön lisans öğrenci oranı 37.13, lisans öğrenci oranı 51.25, lisansüstü öğrenci oranı 5.37'dir.

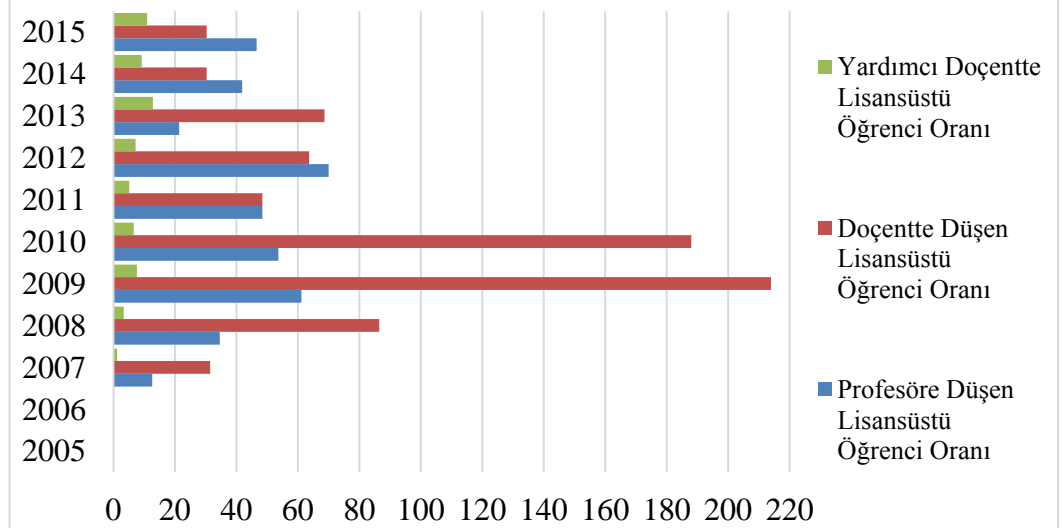
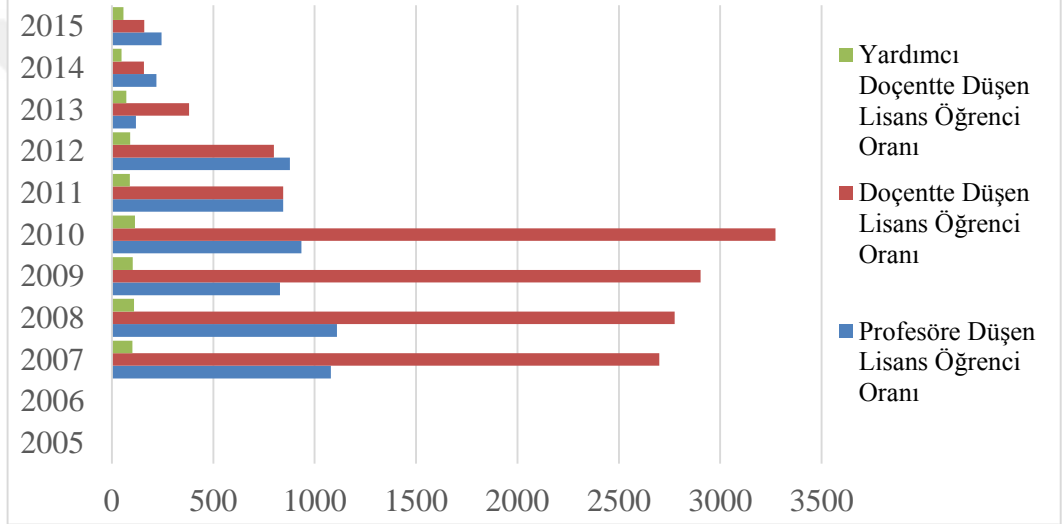
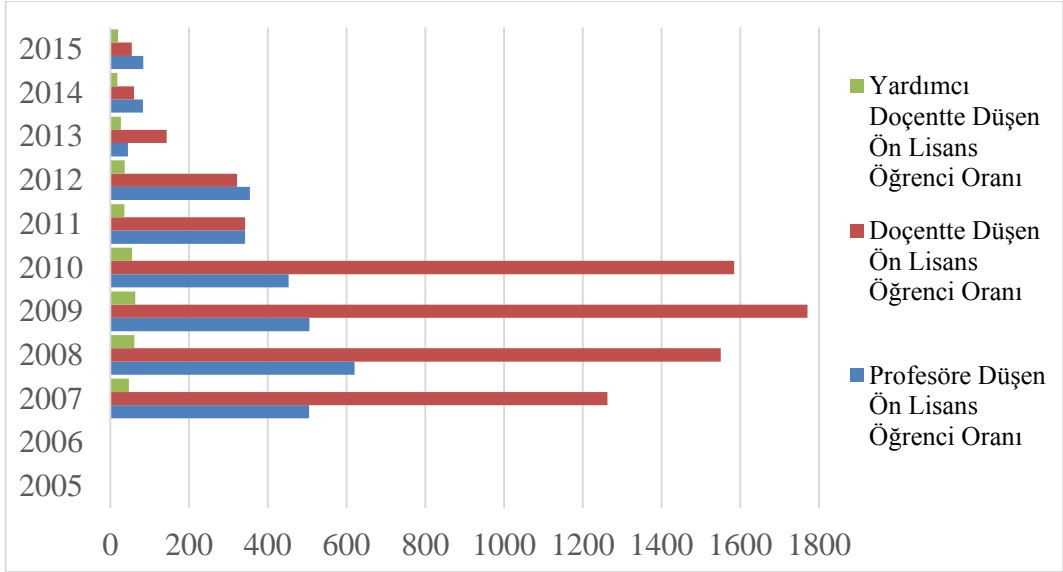
4.1.3. 2005-2015 Yılları Arasında Ege Bölgesinde Kurulan Devlet Üniversitelerindeki Öğretim Üyesine Düşen Öğrenci Oranları

2005-2015 yılları arasında Ege bölgesinde kurulan devlet üniversitelerinde bulunan öğretim üyesi ve öğrenci sayıları Tablo 10'da ayrıntılı olarak verilmiştir. Öğretim üyesine düşen öğrenci oranları Şekil 8'de ayrıntılı olarak verilmiştir.

Tablo 10. 2005-2015 Yılları Arasında Ege Bölgesinde Kurulan Devlet Üniversitelerindeki Öğretim Üyesi ve Öğrenci Sayıları
(Kaynak://istatistik.yok.gov.tr)

Yıl	Öğretim Üyesi				Öğrenci		
	Profesör	Doçent	Yardımcı Doçent	Ön Lisans	Lisans	Lisansüstü	
2005	0	0	0	0	0	0	
2006	0	0	0	2476	5423	0	
2007	5	2	53	2526	5398	63	
2008	5	2	51	3101	5551	173	
2009	7	2	56	3543	5806	428	
2010	7	2	57	3170	6546	376	
2011	9	9	85	3085	7602	436	
2012	10	11	97	3544	8786	700	
2013	135	42	225	6018	15979	2884	
2014	73	101	332	6072	16048	3062	
2015	86	132	366	7182	21034	4009	

Tablo 10’da görüldüğü üzere Ege Bölgesinde 2005 yılında kurulan devlet üniversitesi bulunmamaktadır. 2006 yılında öğretim üyesi ataması olmamış, ön lisans ve lisans düzeyinde öğrenci alımı yapılmış fakat lisansüstü öğrenci alımı yapılmamıştır. Sonra ki yıllarda öğretim üyesi ataması ve öğrenci alımı yapılmıştır.



Şekil 8. 2005-2015 Yılları Arasında Ege Bölgesinde Kurulan Devlet Üniversitelerindeki Öğretim Üyelerine Düşen Öğrenci Oranları
(Kaynak://istatistik.yok.gov.tr)

Şekil 8’de görüldüğü üzere Ege Bölgesinde 2005 yılında kurulan devlet üniversitesi bulunmadığından oranlar oluşturulmamıştır.

2006 yılında öğretim üyesi ataması olmamış sadece öğrenci alımı yapıldığından dolayı oranlar oluşturulmamıştır.

2007 yılında profesöre düşen ön lisans öğrenci oranları 505.2, lisans öğrenci oranları 1079.6, lisansüstü öğrenci oranları 12.6’dır. Doçente düşen ön lisans öğrenci oranları 1263, lisans öğrenci oranları 2699, lisansüstü öğrenci oranları 31.5’dır. Yardımcı doçente düşen ön lisans öğrenci oranları 47.66, lisans öğrenci oranları 101.85, lisansüstü öğrenci oranları 1.19’dur.

2008 yılında profesöre düşen ön lisans öğrenci oranları 620.2, lisans öğrenci oranları 1110.2, lisansüstü öğrenci oranları 34.6’dır. Doçente düşen ön lisans öğrenci oranları 1550.5, lisans öğrenci oranları 2775.5, lisansüstü öğrenci oranları 86.5’dır. Yardımcı doçente düşen ön lisans öğrenci oranları 60.8, lisans öğrenci oranları 108.84, lisansüstü öğrenci oranları 3.39’dur.

2009 yılında profesöre düşen ön lisans öğrenci oranları 506.14, lisans öğrenci oranları 829.43, lisansüstü öğrenci oranları 61.14’tür. Doçente düşen ön lisans öğrenci oranları 1771.5, lisans öğrenci oranları 2903, lisansüstü öğrenci oranları 214’tür. Yardımcı doçente düşen ön lisans öğrenci oranları 63.27, lisans öğrenci oranları 103.68, lisansüstü öğrenci oranları 7.64’tür.

2010 yılında profesöre düşen ön lisans öğrenci oranları 452.86, lisans öğrenci oranları 935.14, lisansüstü öğrenci oranları 53.71’dır. Doçente düşen ön lisans öğrenci oranları 1585, lisans öğrenci oranları 3273, lisansüstü öğrenci oranları 188’dır. Yardımcı doçente düşen ön lisans öğrenci oranları 55.61, lisans öğrenci oranları 114.84, lisansüstü öğrenci oranları 6.6’dır.

2011 yılında profesöre düşen ön lisans öğrenci oranları 342.78, lisans öğrenci oranları 844.67, lisansüstü öğrenci oranları 48.44’tür. Doçente düşen ön lisans öğrenci oranları 342.78, lisans öğrenci oranları 844.67, lisansüstü öğrenci oranları 48.44’tür. Yardımcı doçente düşen ön lisans öğrenci oranları 36.29, lisans öğrenci oranları 89.44, lisansüstü öğrenci oranları 5.13’tür.

2012 yılında profesöre düşen ön lisans öğrenci oranları 354.4, lisans öğrenci oranları 878.6, lisansüstü öğrenci oranları 70’dır. Doçente düşen ön lisans öğrenci oranları 322.18, lisans öğrenci oranları 798.73, lisansüstü öğrenci oranları 63.64’tür. Yardımcı

doçente düşen ön lisans öğrenci oranları 36.54, lisans öğrenci oranları 90.58, lisansüstü öğrenci oranları 7.22'dir.

2013 yılında profesöre düşen ön lisans öğrenci oranları 44.58, lisans öğrenci oranları 118.36, lisansüstü öğrenci oranları 21.36'dır. Doçente düşen ön lisans öğrenci oranları 143.29, lisans öğrenci oranları 380.45, lisansüstü öğrenci oranları 68.67'dir. Yardımcı doçente düşen ön lisans öğrenci oranları 26.75, lisans öğrenci oranları 71.02, lisansüstü öğrenci oranları 12.82'dir.

2014 yılında profesöre düşen ön lisans öğrenci oranları 83.18, lisans öğrenci oranları 219.84, lisansüstü öğrenci oranları 41.95'dir. Doçente düşen ön lisans öğrenci oranları 60.12, lisans öğrenci oranları 158.89, lisansüstü öğrenci oranları 30.32'dir. Yardımcı doçente düşen ön lisans öğrenci oranları 18.29, lisans öğrenci oranları 48.34, lisansüstü öğrenci oranları 9.22'dir.

2015 yılında profesöre düşen ön lisans öğrenci oranları 83.51, lisans öğrenci oranları 244.58, lisansüstü öğrenci oranları 46.62'dir. Doçente düşen ön lisans öğrenci oranları 54.41, lisans öğrenci oranları 159.35, lisansüstü öğrenci oranları 30.37'dir. Yardımcı doçente düşen ön lisans öğrenci oranları 19.62, lisans öğrenci oranları 57.47, lisansüstü öğrenci oranları 10.95'dir.

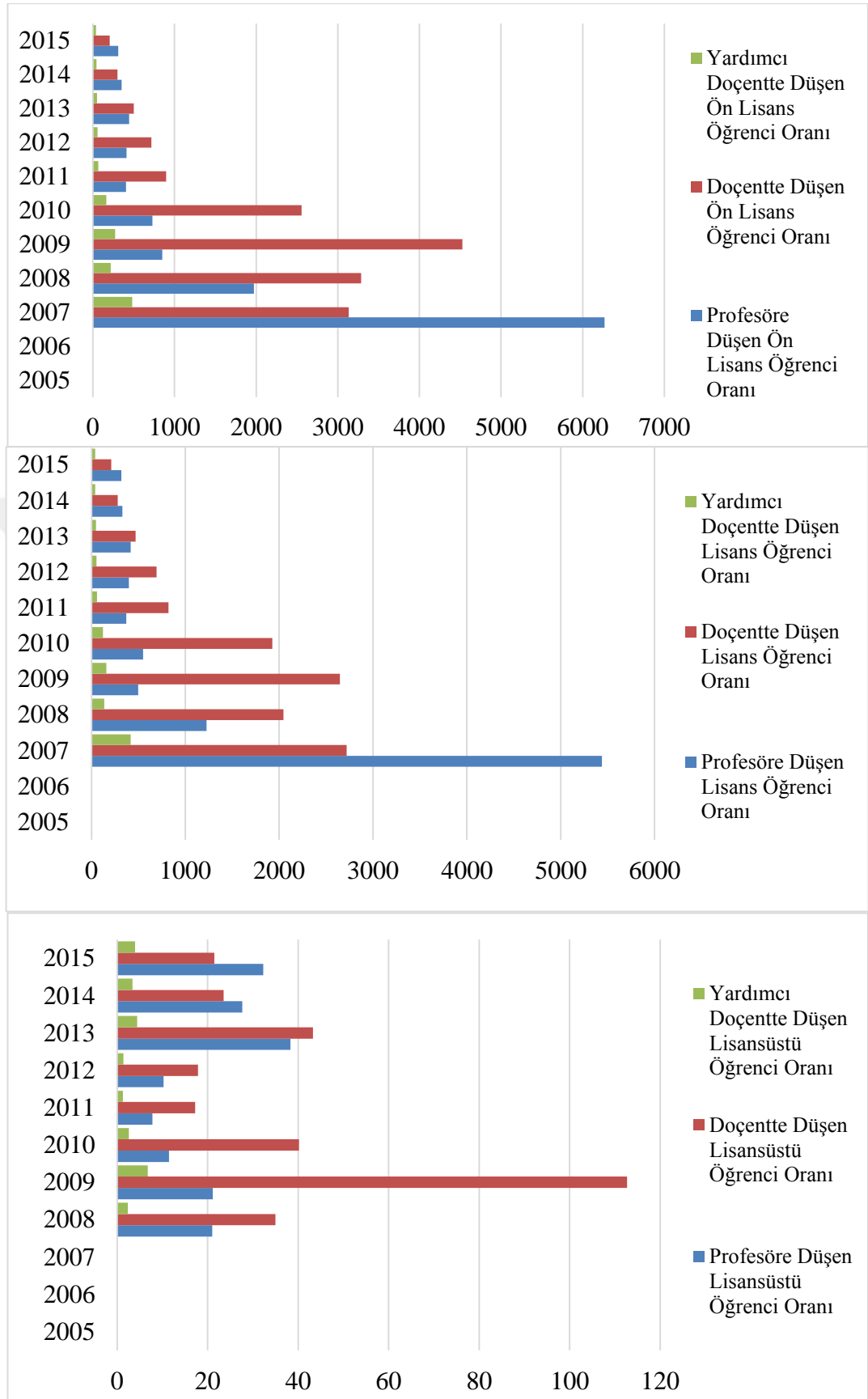
4.1.4. 2005-2015 Yılları Arasında Güneydoğu Anadolu Bölgesinde Kurulan Devlet Üniversitelerindeki Öğretim Üyesine Düşen Öğrenci Oranları

2005-2015 yılları arasında Güneydoğu Anadolu bölgesinde kurulan devlet üniversitelerinde bulunan öğretim üyesi ve öğrenci sayıları Tablo 11'de ayrıntılı olarak verilmiştir. Öğretim üyesine düşen öğrenci oranları Şekil 9'da ayrıntılı olarak verilmiştir.

Tablo 11. 2005-2015 Yılları Arasında Güneydoğu Anadolu Bölgesinde Kurulan Devlet Üniversitelerindeki Öğretim Üyesi ve Öğrenci Sayıları
(Kaynak://istatistik.yok.gov.tr)

Yıl	Öğretim Üyesi				Öğrenci		
	Profesör	Doçent	Yardımcı Doçent	Ön Lisans	Lisans	Lisansüstü	
2005	0	0	0	0	0	0	
2006	0	0	0	2259	1627	0	
2007	1	2	13	6269	5440	0	
2008	5	3	45	9862	6134	105	
2009	16	3	50	13575	7941	338	
2010	21	6	94	15342	11562	241	
2011	42	19	261	17051	15608	328	
2012	47	27	347	19371	18753	482	
2013	52	46	453	23050	21658	1991	
2014	75	88	608	26391	24714	2072	
2015	89	134	722	27615	28410	2875	

Tablo 11’de görüldüğü üzere Güneydoğu Anadolu Bölgesinde 2005 yılında kurulan devlet üniversitesi bulunmamaktadır. 2006 yılında öğretim üyesi ataması olmamış, ön lisans ve lisans düzeyinde öğrenci alımı yapılmış fakat lisansüstü öğrenci alımı yapılmamıştır. 2007 yılında öğretim üyesi ataması ve ön lisans, lisans düzeyinde öğrenci alımı yapılmış fakat lisansüstü öğrenci alımı yapılmamıştır. Sonra ki yıllarda öğretim üyesi ataması ve öğrenci alımı yapılmıştır.



Şekil 9. 2005-2015 Yılları Arasında Güneydoğu Anadolu Bölgesinde Kurulan Devlet Üniversitelerindeki Öğretim Üyelerine Düşen Öğrenci Oranları
(Kaynak://istatistik.yok.gov.tr)

Şekil 9'da görüldüğü üzere Güneydoğu Anadolu Bölgesinde 2005 yılında kurulan devlet üniversitesi bulunmadığından oranlar oluşturulmamıştır.

2006 yılında öğretim üyesi ataması olmamış sadece öğrenci alımı yapıldığından dolayı oranlar oluşturulmamıştır.

2007 yılında profesöre düşen ön lisans öğrenci oranı 6269, lisans öğrenci oranı 5440'tır. Doçente düşen ön lisans öğrenci oranı 3134.5, lisans öğrenci oranı 2720'dir. Yardımcı doçente düşen ön lisans öğrenci oranı 428.23, lisans öğrenci oranı 418.46'dır. Lisansüstü düzeyinde öğrenci alımı yapılmadığından oranlar oluşturulmamıştır.

2008 yılında profesöre düşen ön lisans öğrenci oranı 1972.4, lisans öğrenci oranı 1226.8, lisansüstü öğrenci oranı 21'dir. Doçente düşen ön lisans öğrenci oranı 3287.33, lisans öğrenci oranı 2044.67, lisansüstü öğrenci oranı 35'dir. Yardımcı doçente düşen ön lisans öğrenci oranı 219.16, lisans öğrenci oranı 136.31, lisansüstü öğrenci oranı 2.33'tür.

2009 yılında profesöre düşen ön lisans öğrenci oranı 848.44, lisans öğrenci oranı 496.31, lisansüstü öğrenci oranı 31.13'tür. Doçente düşen ön lisans öğrenci oranı 4525, lisans öğrenci oranı 2647, lisansüstü öğrenci oranı 112.67'dir. Yardımcı doçente düşen ön lisans öğrenci oranı 271.5, lisans öğrenci oranı 158.82, lisansüstü öğrenci oranı 6.76'dır.

2010 yılında profesöre düşen ön lisans öğrenci oranı 730.57, lisans öğrenci oranı 550.57, lisansüstü öğrenci oranı 11.48'dir. Doçente düşen ön lisans öğrenci oranı 2557, lisans öğrenci oranı 1927, lisansüstü öğrenci oranı 40.17'dir. Yardımcı doçente düşen ön lisans öğrenci oranı 163.21, lisans öğrenci oranı 123, lisansüstü öğrenci oranı 2.56'dır.

2011 yılında profesöre düşen ön lisans öğrenci oranı 405.98, lisans öğrenci oranı 371.62, lisansüstü öğrenci oranı 7.81'dir. Doçente düşen ön lisans öğrenci oranı 897.42, lisans öğrenci oranı 821.47, lisansüstü öğrenci oranı 17.26'dir. Yardımcı doçente düşen ön lisans öğrenci oranı 65.33, lisans öğrenci oranı 59.8, lisansüstü öğrenci oranı 1.26'dır.

2012 yılında profesöre düşen ön lisans öğrenci oranı 412.15, lisans öğrenci oranı 399, lisansüstü öğrenci oranı 10.26'dir. Doçente düşen ön lisans öğrenci oranı 717.44, lisans öğrenci oranı 694.56, lisansüstü öğrenci oranı 17.85'tir. Yardımcı doçente düşen

ön lisans öğrenci oranı 55.82, lisans öğrenci oranı 54.04, lisansüstü öğrenci oranı 1.39'dur.

2013 yılında profesöre düşen ön lisans öğrenci oranı 443.27, lisans öğrenci oranı 416.5, lisansüstü öğrenci oranı 38.29'dur. Doçente düşen ön lisans öğrenci oranı 501.09, lisans öğrenci oranı 470.83, lisansüstü öğrenci oranı 43.28'dir. Yardımcı doçente düşen ön lisans öğrenci oranı 50.88, lisans öğrenci oranı 47.81, lisansüstü öğrenci oranı 4.4'tür.

2014 yılında profesöre düşen ön lisans öğrenci oranı 351.88, lisans öğrenci oranı 329.52, lisansüstü öğrenci oranı 27.63'tür. Doçente düşen ön lisans öğrenci oranı 299.9, lisans öğrenci oranı 280.84, lisansüstü öğrenci oranı 23.55'tir. Yardımcı doçente düşen ön lisans öğrenci oranı 43.41, lisans öğrenci oranı 40.65, lisansüstü öğrenci oranı 3.41'dir.

2015 yılında profesöre düşen ön lisans öğrenci oranı 310.28, lisans öğrenci oranı 319.21, lisansüstü öğrenci oranı 32.3'tür. Doçente düşen ön lisans öğrenci oranı 206.08, lisans öğrenci oranı 212.01, lisansüstü öğrenci oranı 21.46'dır. Yardımcı doçente düşen ön lisans öğrenci oranı 38.25, lisans öğrenci oranı 39.35, lisansüstü öğrenci oranı 3.98'dir.

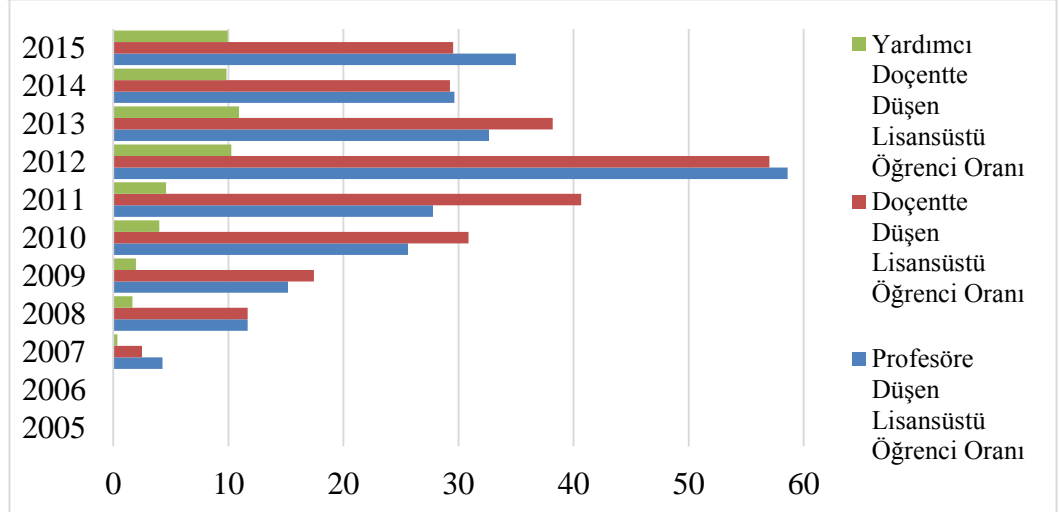
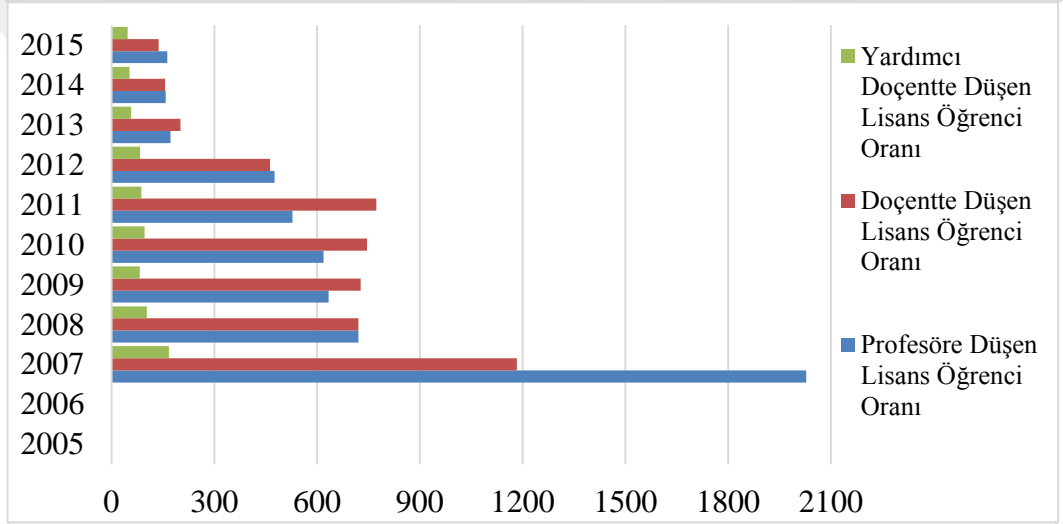
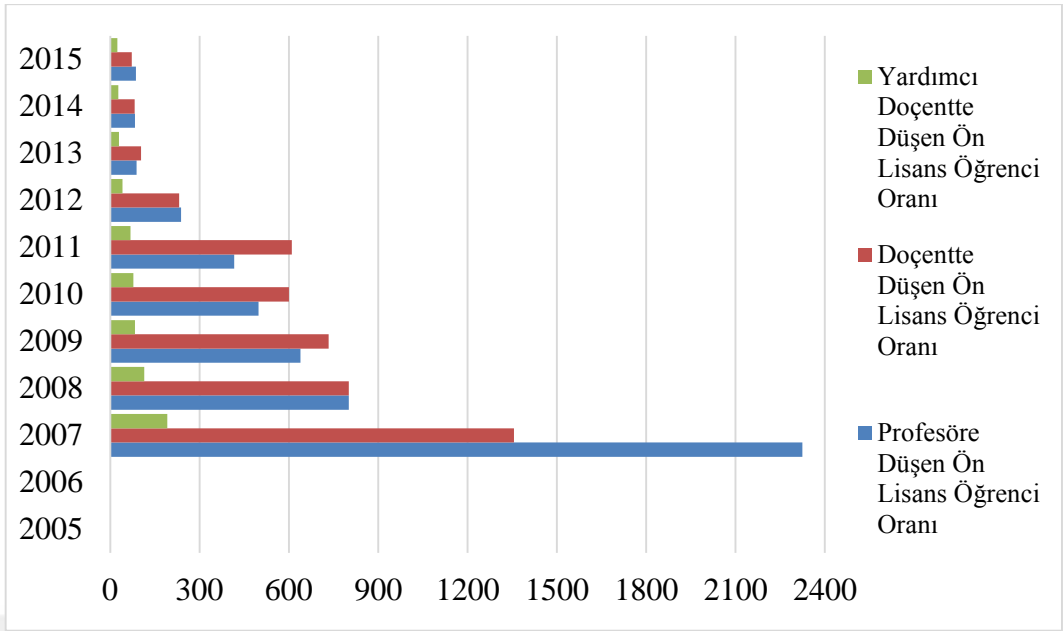
4.1.5. 2005-2015 Yılları Arasında İç Anadolu Bölgesinde Kurulan Devlet Üniversitelerindeki Öğretim Üyesine Düşen Öğrenci Oranları

2005-2015 yılları arasında İç Anadolu bölgesinde kurulan devlet üniversitelerinde bulunan öğretim üyesi ve öğrenci sayıları Tablo 12'de ayrıntılı olarak verilmiştir. Öğretim üyesine düşen öğrenci oranları Şekil 10'da ayrıntılı olarak verilmiştir.

Tablo 12. 2005-2015 Yılları Arasında İç Anadolu Bölgesinde Kurulan Devlet Üniversitelerindeki Öğretim Üyesi ve Öğrenci Sayıları
(Kaynak://istatistik.yok.gov.tr)

Yıl	Öğretim Üyesi				Öğrenci		
	Profesör	Doçent	Yardımcı Doçent	Ön Lisans	Lisans	Lisansüstü	
2005	0	0	0	0	0	0	
2006	0	0	0	5113	4288	0	
2007	7	12	85	16274	14199	30	
2008	22	22	154	17630	15863	257	
2009	31	27	239	19814	19643	471	
2010	41	34	263	20410	25357	1050	
2011	60	41	364	24986	31712	1667	
2012	108	111	617	25724	51392	6329	
2013	387	331	1157	34406	66481	12641	
2014	429	435	1293	35878	67880	12724	
2015	470	557	1651	40448	76706	16448	

Tablo 12’de görüldüğü üzere İç Anadolu Bölgesinde 2005 yılında kurulan devlet üniversitesi bulunmamaktadır. 2006 yılında öğretim üyesi ataması olmamış, ön lisans ve lisans düzeyinde öğrenci alımı yapılmış fakat lisansüstü öğrenci alımı yapılmamıştır. Sonra ki yıllarda öğretim üyesi ataması ve öğrenci alımı yapılmıştır.



Şekil 10. 2005-2015 Yılları Arasında İç Anadolu Bölgesinde Kurulan Devlet Üniversitelerindeki Öğretim Üyelerine Düşen Öğrenci Oranları
(Kaynak://istatistik.yok.gov.tr)

Şekil 10'da görüldüğü üzere İç Anadolu Bölgesinde 2005 yılında kurulan devlet üniversitesi bulunmadığından oranlar oluşturulmamıştır.

2006 yılında öğretim üyesi ataması olmamış sadece öğrenci alımı yapıldığından dolayı oranlar oluşturulmamıştır.

2007 yılında profesöre düşen ön lisans öğrenci oranı 2324.86, lisans öğrenci oranı 2028.43, lisansüstü öğrenci oranı 4.29'dur. Doçente düşen ön lisans öğrenci oranı 1356.17, lisans öğrenci oranı 1183.25, lisansüstü öğrenci oranı 2.5'tir. Yardımcı doçente düşen ön lisans öğrenci oranı 191.46, lisans öğrenci oranı 167.05, lisansüstü öğrenci oranı 0.35'tir.

2008 yılında profesöre düşen ön lisans öğrenci oranı 801.36, lisans öğrenci oranı 721.05, lisansüstü öğrenci oranı 11.68'dir. Doçente düşen ön lisans öğrenci oranı 801.36, lisans öğrenci oranı 721.05, lisansüstü öğrenci oranı 11.68'dir. Yardımcı doçente düşen ön lisans öğrenci oranı 114.48, lisans öğrenci oranı 103.01, lisansüstü öğrenci oranı 1.67'dir.

2009 yılında profesöre düşen ön lisans öğrenci oranı 639.16, lisans öğrenci oranı 633.65, lisansüstü öğrenci oranı 15.19'dir. Doçente düşen ön lisans öğrenci oranı 733.85, lisans öğrenci oranı 727.52, lisansüstü öğrenci oranı 17.44'tür. Yardımcı doçente düşen ön lisans öğrenci oranı 82.9, lisans öğrenci oranı 82.19, lisansüstü öğrenci oranı 1.97'dir.

2010 yılında profesöre düşen ön lisans öğrenci oranı 497.8, lisans öğrenci oranı 618.46, lisansüstü öğrenci oranı 25.61'dir. Doçente düşen ön lisans öğrenci oranı 600.29, lisans öğrenci oranı 745.79, lisansüstü öğrenci oranı 30.88'dir. Yardımcı doçente düşen ön lisans öğrenci oranı 77.6, lisans öğrenci oranı 96.41, lisansüstü öğrenci oranı 3.99'dur.

2011 yılında profesöre düşen ön lisans öğrenci oranı 416.43, lisans öğrenci oranı 528.53, lisansüstü öğrenci oranı 27.78'dir. Doçente düşen ön lisans öğrenci oranı 609.41, lisans öğrenci oranı 773.46, lisansüstü öğrenci oranı 40.66'dir. Yardımcı doçente düşen ön lisans öğrenci oranı 68.64, lisans öğrenci oranı 87.12, lisansüstü öğrenci oranı 4.58'dir.

2012 yılında profesöre düşen ön lisans öğrenci oranı 238.19, lisans öğrenci oranı 475.85, lisansüstü öğrenci oranı 58.6'dır. Doçente düşen ön lisans öğrenci oranı 231.75, lisans öğrenci oranı 462.99, lisansüstü öğrenci oranı 57.02'dir. Yardımcı

doçente düşen ön lisans öğrenci oranı 41.69, lisans öğrenci oranı 83.29, lisansüstü öğrenci oranı 10.26'dır.

2013 yılında profesöre düşen ön lisans öğrenci oranı 88.9, lisans öğrenci oranı 171.79, lisansüstü öğrenci oranı 32.66'dır. Doçente düşen ön lisans öğrenci oranı 103.95, lisans öğrenci oranı 200.85, lisansüstü öğrenci oranı 38.19'dur. Yardımcı doçente düşen ön lisans öğrenci oranı 29.74, lisans öğrenci oranı 57.46, lisansüstü öğrenci oranı 10.93'tür.

2014 yılında profesöre düşen ön lisans öğrenci oranı 83.63, lisans öğrenci oranı 158.23, lisansüstü öğrenci oranı 29.66'dır. Doçente düşen ön lisans öğrenci oranı 82.48, lisans öğrenci oranı 156.05, lisansüstü öğrenci oranı 29.25'tir. Yardımcı doçente düşen ön lisans öğrenci oranı 27.75, lisans öğrenci oranı 52.5, lisansüstü öğrenci oranı 9.84'tür.

2015 yılında profesöre düşen ön lisans öğrenci oranı 86.06, lisans öğrenci oranı 163.2, lisansüstü öğrenci oranı 35'tir. Doçente düşen ön lisans öğrenci oranı 72.62, lisans öğrenci oranı 137.71, lisansüstü öğrenci oranı 29.53'tür. Yardımcı doçente düşen ön lisans öğrenci oranı 24.5, lisans öğrenci oranı 46.46, lisansüstü öğrenci oranı 9.96'dır.

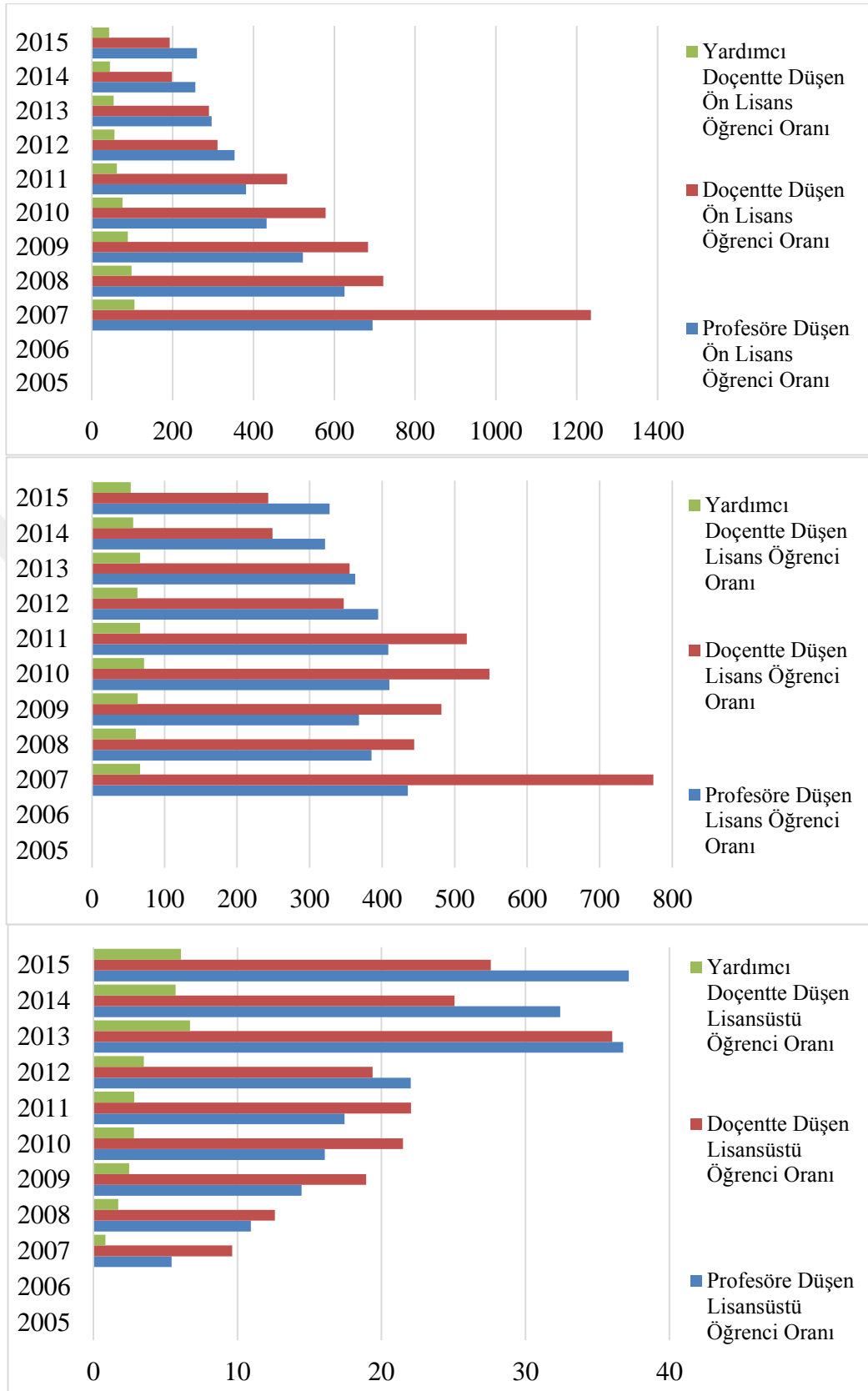
4.1.6. 2005-2015 Yılları Arasında Karadeniz Bölgesinde Kurulan Devlet Üniversitelerindeki Öğretim Üyesine Düşen Öğrenci Oranları

2005-2015 yılları arasında Karadeniz bölgesinde kurulan devlet üniversitelerinde bulunan öğretim üyesi ve öğrenci sayıları Tablo 13'de ayrıntılı olarak verilmiştir. Öğretim üyesine düşen öğrenci oranları Şekil 11'de ayrıntılı olarak verilmiştir.

Tablo 13. 2005-2015 Yılları Arasında Karadeniz Bölgesinde Kurulan Devlet Üniversitelerindeki Öğretim Üyesi ve Öğrenci Sayıları
(Kaynak://istatistik.yok.gov.tr)

Yıl	Öğretim Üyesi				Öğrenci		
	Profesör	Doçent	Yardımcı Doçent	Ön Lisans	Lisans	Lisansüstü	
2005	0	0	0	0	0	0	
2006	0	0	0	26808	16622	0	
2007	48	27	316	33348	20898	260	
2008	68	59	433	42536	26203	743	
2009	89	68	522	46474	32749	1287	
2010	111	83	635	48001	45487	1784	
2011	148	117	912	56526	60466	2581	
2012	190	216	1200	67128	74967	4188	
2013	281	287	1542	83263	101910	10339	
2014	339	438	1926	86857	108946	10987	
2015	380	512	2325	98739	124393	14128	

Tablo 13’de görüldüğü üzere Karadeniz Bölgesinde 2005 yılında kurulan devlet üniversitesi bulunmamaktadır. 2006 yılında öğretim üyesi ataması olmamış, ön lisans ve lisans düzeyinde öğrenci alımı yapılmış fakat lisansüstü öğrenci alımı yapılmamıştır. Sonra ki yıllarda öğretim üyesi ataması ve öğrenci alımı yapılmıştır.



Şekil 11. 2005-2015 Yılları Arasında Karadeniz Bölgesinde Kurulan Devlet Üniversitelerindeki Öğretim Üyelerine Düşen Öğrenci Oranları
(Kaynak://istatistik.yok.gov.tr)

Şekil 11’de görüldüğü üzere Karadeniz Bölgesinde 2005 yılında kurulan devlet üniversitesi bulunmadığından oranlar oluşturulmamıştır.

2006 yılında öğretim üyesi ataması olmamış sadece öğrenci alımı yapıldığından dolayı oranlar oluşturulmamıştır..

2007 yılında profesöre düşen ön lisans öğrenci oranı 694.75, lisans öğrenci oranı 435.38, lisansüstü öğrenci oranı 5.42’dir. Doçente düşen ön lisans öğrenci oranı 1235.11, lisans öğrenci oranı 774, lisansüstü öğrenci oranı 9.63’tür. Yardımcı doçente düşen ön lisans öğrenci oranı 105.53, lisans öğrenci oranı 66.13, lisansüstü öğrenci oranı 0.82’dir.

2008 yılında profesöre düşen ön lisans öğrenci oranı 625.53, lisans öğrenci oranı 385.34, lisansüstü öğrenci oranı 10.93’tür. Doçente düşen ön lisans öğrenci oranı 720.95, lisans öğrenci oranı 444.12, lisansüstü öğrenci oranı 12.59’dur. Yardımcı doçente düşen ön lisans öğrenci oranı 98.24, lisans öğrenci oranı 60.52, lisansüstü öğrenci oranı 1.72’dir.

2009 yılında profesöre düşen ön lisans öğrenci oranı 522.18, lisans öğrenci oranı 367.97, lisansüstü öğrenci oranı 14.46’dır. Doçente düşen ön lisans öğrenci oranı 683.44, lisans öğrenci oranı 481.6, lisansüstü öğrenci oranı 18.93’tür. Yardımcı doçente düşen ön lisans öğrenci oranı 89.03, lisans öğrenci oranı 62.74, lisansüstü öğrenci oranı 2.47’dir.

2010 yılında profesöre düşen ön lisans öğrenci oranı 432.44, lisans öğrenci oranı 409.79, lisansüstü öğrenci oranı 16.07’dir. Doçente düşen ön lisans öğrenci oranı 578.33, lisans öğrenci oranı 548.04, lisansüstü öğrenci oranı 21.49’dur. Yardımcı doçente düşen ön lisans öğrenci oranı 75.59, lisans öğrenci oranı 71.63, lisansüstü öğrenci oranı 2.81’dir.

2011 yılında profesöre düşen ön lisans öğrenci oranı 381.93, lisans öğrenci oranı 408.55, lisansüstü öğrenci oranı 17.44’tür. Doçente düşen ön lisans öğrenci oranı 483.13, lisans öğrenci oranı 516.8, lisansüstü öğrenci oranı 22.06’dır. Yardımcı doçente düşen ön lisans öğrenci oranı 61.98, lisans öğrenci oranı 66.3, lisansüstü öğrenci oranı 2.83’tür.

2012 yılında profesöre düşen ön lisans öğrenci oranı 353.31, lisans öğrenci oranı 394.56, lisansüstü öğrenci oranı 22.04’tür. Doçente düşen ön lisans öğrenci oranı 310.78, lisans öğrenci oranı 347.07, lisansüstü öğrenci oranı 19.39’dur. Yardımcı

doçentte düşen ön lisans öğrenci oranı 55.94, lisans öğrenci oranı 62.47, lisansüstü öğrenci oranı 3.49'dur.

2013 yılında profesöre düşen ön lisans öğrenci oranı 296.31, lisans öğrenci oranı 362.67, lisansüstü öğrenci oranı 36.79'dur. Doçente düşen ön lisans öğrenci oranı 290.11, lisans öğrenci oranı 355.09, lisansüstü öğrenci oranı 36.02'dir. Yardımcı doçentte düşen ön lisans öğrenci oranı 54, lisans öğrenci oranı 66.09, lisansüstü öğrenci oranı 6.7'dir.

2014 yılında profesöre düşen ön lisans öğrenci oranı 256.22, lisans öğrenci oranı 321.37, lisansüstü öğrenci oranı 32.41'dir. Doçente düşen ön lisans öğrenci oranı 198.3, lisans öğrenci oranı 248.74, lisansüstü öğrenci oranı 25.08'dir. Yardımcı doçentte düşen ön lisans öğrenci oranı 45.1, lisans öğrenci oranı 56.57, lisansüstü öğrenci oranı 5.7'dir.

2015 yılında profesöre düşen ön lisans öğrenci oranı 259.84, lisans öğrenci oranı 327.35, lisansüstü öğrenci oranı 37.18'dir. Doçente düşen ön lisans öğrenci oranı 192.85, lisans öğrenci oranı 242.96, lisansüstü öğrenci oranı 27.59'dur. Yardımcı doçentte düşen ön lisans öğrenci oranı 42.47, lisans öğrenci oranı 53.5, lisansüstü öğrenci oranı 6.08'dir.

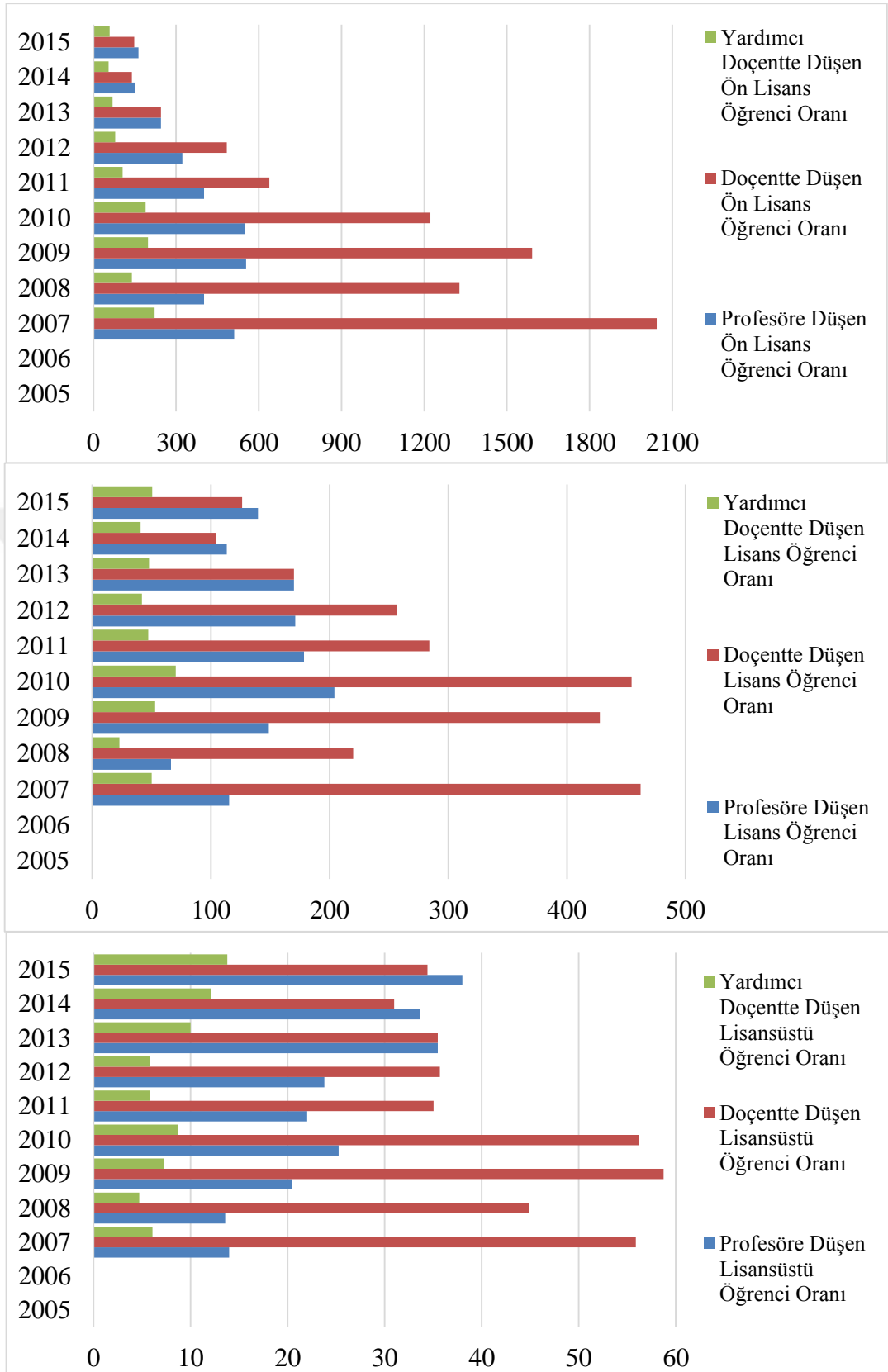
4.1.7. 2005-2015 Yılları Arasında Marmara Bölgesinde Kurulan Devlet Üniversitelerindeki Öğretim Üyesine Düşen Öğrenci Oranları

2005-2015 yılları arasında Marmara bölgesinde kurulan devlet üniversitelerinde bulunan öğretim üyesi ve öğrenci sayıları Tablo 14'de ayrıntılı olarak verilmiştir. Öğretim üyesine düşen öğrenci oranları Şekil 12'de ayrıntılı olarak verilmiştir.

Tablo 14. 2005-2015 Yılları Arasında Marmara Bölgesinde Kurulan Devlet Üniversitelerindeki Öğretim Üyesi ve Öğrenci Sayıları
(Kaynak://istatistik.yok.gov.tr)

Yıl	Öğretim Üyesi					Öğrenci	
	Profesör	Doçent	Yardımcı Doçent	Ön Lisans	Lisans	Lisansüstü	
2005	0	0	0	0	0	0	
2006	0	0	0	8429	1956	0	
2007	36	9	83	18390	4158	503	
2008	43	13	124	17259	2859	583	
2009	46	16	129	25473	6842	940	
2010	49	22	142	26885	9996	1237	
2011	78	49	295	31296	13920	1716	
2012	111	74	453	35816	18980	2641	
2013	162	162	576	39734	27540	5747	
2014	267	290	742	40388	30257	8981	
2015	295	326	814	48079	41211	11213	

Tablo 14’de görüldüğü üzere Marmara Bölgesinde 2005 yılında kurulan devlet üniversitesi bulunmamaktadır. 2006 yılında öğretim üyesi ataması olmamış, ön lisans ve lisans düzeyinde öğrenci alımı yapılmış fakat lisansüstü öğrenci alımı yapılmamıştır. Sonra ki yıllarda öğretim üyesi ataması ve öğrenci alımı yapılmıştır.



Şekil 12. 2005-2015 Yılları Arasında Marmara Bölgesinde Kurulan Devlet Üniversitelerindeki Öğretim Üyelerine Düşen Öğrenci Oranları
(Kaynak://istatistik.yok.gov.tr)

Şekil 12’de görüldüğü üzere Marmara Bölgesinde 2005 yılında kurulan devlet üniversitesi bulunmadığından oranlar oluşturulmamıştır.

2006 yılında öğretim üyesi ataması olmamış sadece öğrenci alımı yapıldığından dolayı oranlar oluşturulmamıştır.

2007 yılında profesöre düşen ön lisans öğrenci oranı 510.83, lisans öğrenci oranı 115.5, lisansüstü öğrenci oranı 13.97’dir. Doçente düşen ön lisans öğrenci oranı 2043.33, lisans öğrenci oranı 462, lisansüstü öğrenci oranı 55.89’dur. Yardımcı doçente düşen ön lisans öğrenci oranı 221.57, lisans öğrenci oranı 50.1, lisansüstü öğrenci oranı 6.06’dır.

2008 yılında profesöre düşen ön lisans öğrenci oranı 401.37, lisans öğrenci oranı 66.49, lisansüstü öğrenci oranı 13.56’dır. Doçente düşen ön lisans öğrenci oranı 1327.62, lisans öğrenci oranı 219.92, lisansüstü öğrenci oranı 44.85’dır. Yardımcı doçente düşen ön lisans öğrenci oranı 139.19, lisans öğrenci oranı 23.06, lisansüstü öğrenci oranı 4.7’dır.

2009 yılında profesöre düşen ön lisans öğrenci oranı 553.76, lisans öğrenci oranı 148.74, lisansüstü öğrenci oranı 20.43’tür. Doçente düşen ön lisans öğrenci oranı 1592.06, lisans öğrenci oranı 427.63, lisansüstü öğrenci oranı 58.75’dır. Yardımcı doçente düşen ön lisans öğrenci oranı 197.47, lisans öğrenci oranı 53.04, lisansüstü öğrenci oranı 7.29’dur.

2010 yılında profesöre düşen ön lisans öğrenci oranı 548.67, lisans öğrenci oranı 204, lisansüstü öğrenci oranı 25.24’tür. Doçente düşen ön lisans öğrenci oranı 12222.05, lisans öğrenci oranı 454.36, lisansüstü öğrenci oranı 56.23’tür. Yardımcı doçente düşen ön lisans öğrenci oranı 189.33, lisans öğrenci oranı 70.39, lisansüstü öğrenci oranı 8.71’dır.

2011 yılında profesöre düşen ön lisans öğrenci oranı 401.23, lisans öğrenci oranı 178.46, lisansüstü öğrenci oranı 22’dır. Doçente düşen ön lisans öğrenci oranı 638.69, lisans öğrenci oranı 284.08, lisansüstü öğrenci oranı 35.02’dır. Yardımcı doçente düşen ön lisans öğrenci oranı 106.09, lisans öğrenci oranı 47.19, lisansüstü öğrenci oranı 5.82’dır.

2012 yılında profesöre düşen ön lisans öğrenci oranı 322.67, lisans öğrenci oranı 170.99, lisansüstü öğrenci oranı 23.79’dur. Doçente düşen ön lisans öğrenci oranı 484, lisans öğrenci oranı 256.49, lisansüstü öğrenci oranı 35.69’dur. Yardımcı doçente

düşen ön lisans öğrenci oranı 79.06, lisans öğrenci oranı 41.9, lisansüstü öğrenci oranı 5.83'tür.

2013 yılında profesöre düşen ön lisans öğrenci oranı 245.27, lisans öğrenci oranı 170, lisansüstü öğrenci oranı 35.48'dir. Doçente düşen ön lisans öğrenci oranı 245.27, lisans öğrenci oranı 170, lisansüstü öğrenci oranı 35.48'dir. Yardımcı doçente düşen ön lisans öğrenci oranı 68.98, lisans öğrenci oranı 47.81, lisansüstü öğrenci oranı 9.98'dir.

2014 yılında profesöre düşen ön lisans öğrenci oranı 151.27, lisans öğrenci oranı 113.32, lisansüstü öğrenci oranı 33.64'tür. Doçente düşen ön lisans öğrenci oranı 139.27, lisans öğrenci oranı 104.33, lisansüstü öğrenci oranı 30.97'dir. Yardımcı doçente düşen ön lisans öğrenci oranı 54.43, lisans öğrenci oranı 40.78, lisansüstü öğrenci oranı 12.1'dir.

2015 yılında profesöre düşen ön lisans öğrenci oranı 162.98, lisans öğrenci oranı 139.7, lisansüstü öğrenci oranı 38.01'dir. Doçente düşen ön lisans öğrenci oranı 147.48, lisans öğrenci oranı 126.41, lisansüstü öğrenci oranı 34.4'tür. Yardımcı doçente düşen ön lisans öğrenci oranı 59.07, lisans öğrenci oranı 50.63, lisansüstü öğrenci oranı 13.78'dir.

4.2. 2005-2015 YILLARI ARASINDA KURULAN DEVLET ÜNİVERSİTELERİN BÖLGELERE GÖRE ÖĞRETİM ELEMANINA DÜŞEN ÖĞRENCİ ORANLARI

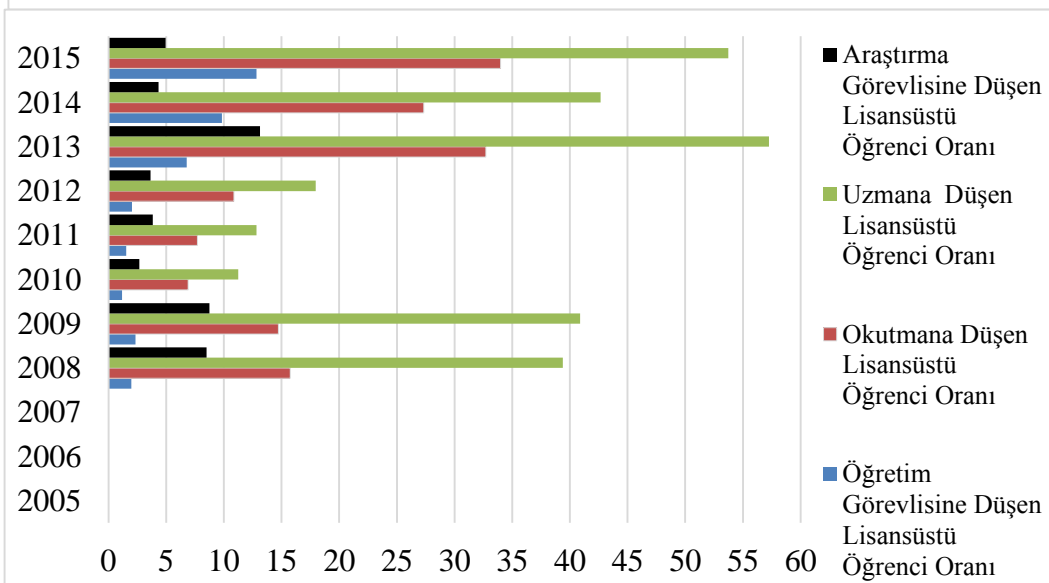
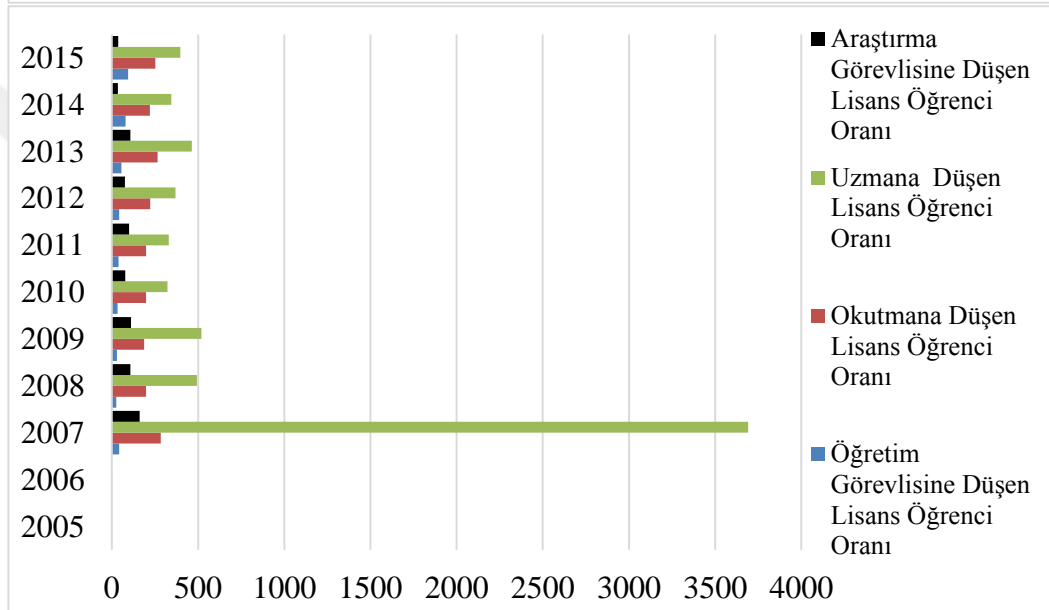
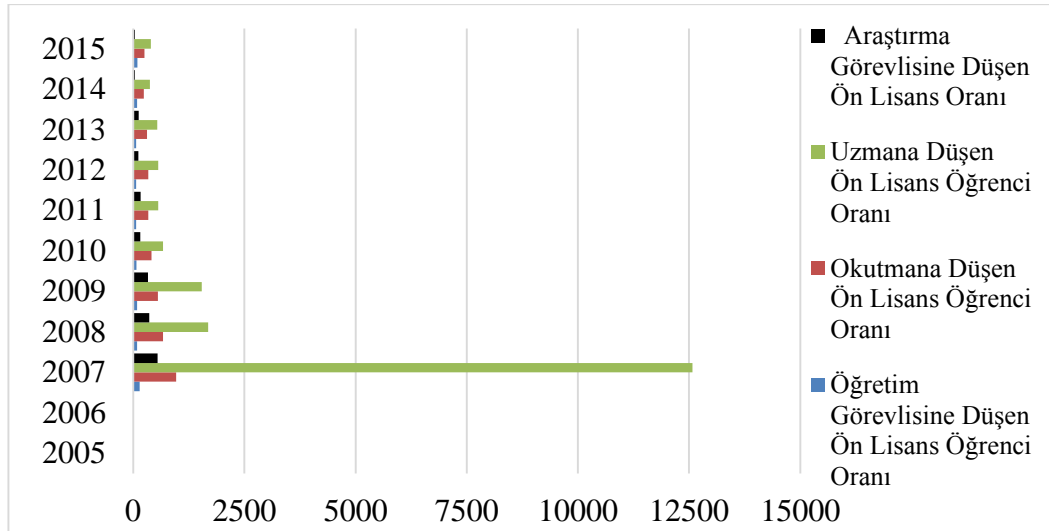
4.2.1. 2005-2015 Yılları Arasında Akdeniz Bölgesinde Kurulan Devlet Üniversitelerindeki Öğretim Elemanına Düşen Öğrenci Oranları

2005-2015 yılları arasında Akdeniz bölgesinde kurulan devlet üniversitelerinde bulunan öğretim elemanı ve öğrenci sayıları Tablo 15'de ayrıntılı olarak verilmiştir. Öğretim elemanına düşen öğrenci oranları Şekil 13'de ayrıntılı olarak verilmiştir.

Tablo 15. 2005-2015 Yılları Arasında Akdeniz Bölgesinde Kurulan Devlet Üniversitelerindeki Öğretim Elemanı ve Öğrenci Sayıları
(Kaynak://istatistik.yok.gov.tr)

Yıl	Öğretim Elemanı					Öğrenci		
	Öğretim Görevlisi	Okutman	Uzman	Araştırma Görevlisi	Ön Lisans	Lisans	Lisansüstü	
2005	0	0	0	0	0	0	0	
2006	0	0	0	0	8172	3802	0	
2007	89	13	1	23	12575	3692	0	
2008	158	20	8	37	13449	3947	315	
2009	157	25	9	42	13834	4682	368	
2010	183	31	19	80	12686	6114	214	
2011	203	40	24	80	13499	7922	308	
2012	229	43	26	128	14599	9585	467	
2013	236	49	28	122	15041	12989	1603	
2014	178	64	41	404	15408	14132	1749	
2015	180	68	43	467	17141	17067	2311	

Tablo 15’de görüldüğü üzere Akdeniz Bölgesinde 2005 yılında kurulan devlet üniversitesi bulunmamaktadır. 2006 yılında öğretim elemanı ataması olmamış, ön lisans ve lisans düzeyinde öğrenci alımı yapılmış fakat lisansüstü öğrenci alımı yapılmamıştır. 2007 yılında öğretim elemanı ataması ve ön lisans, lisans düzeyinde öğrenci alımı yapılmış fakat lisansüstü öğrenci alımı yapılmamıştır. Sonra ki yıllarda öğretim elemanı ataması ve öğrenci alımı yapılmıştır.



Şekil 13. 2005-2015 Yılları Arasında Akdeniz Bölgesinde Kurulan Devlet Üniversitelerindeki Öğretim Elemanına Düşen Öğrenci Oranları
(Kaynak://istatistik.yok.gov.tr)

Şekil 13’de görüldüğü üzere Akdeniz Bölgesinde 2005 yılında kurulan devlet üniversitesi bulunmadığından oranlar oluşturulmamıştır.

2006 yılında öğretim elemanı ataması olmamış sadece öğrenci alımı yapıldığından dolayı oranlar oluşturulmamıştır.

2007 yılında öğretim görevlisine düşen ön lisans öğrenci oranı 141.29, lisans öğrenci oranı 41.48’dir. Okutmana düşen ön lisans öğrenci oranı 967.31, lisans öğrenci oranı 284’tür. Uzmana düşen ön lisans öğrenci oranı 12575, lisans öğrenci oranı 3692’dir. Araştırma görevlisine düşen ön lisans öğrenci oranı 546.74, lisans öğrenci oranı 160.52’dir. Lisansüstü düzeyinde öğrenci alımı yapılmadığından oranlar oluşturulmamıştır.

2008 yılında öğretim görevlisine düşen ön lisans öğrenci oranı 85.12, lisans öğrenci oranı 24.98, lisansüstü öğrenci oranı 1.99’dur. Okutmana düşen ön lisans öğrenci oranı 672.45, lisans öğrenci oranı 197.35, lisansüstü öğrenci oranı 15.75’dir. Uzmana düşen ön lisans öğrenci oranı 1681.13, lisans öğrenci oranı 493.93, lisansüstü öğrenci oranı 39.38’dir. Araştırma görevlisine düşen ön lisans öğrenci oranı 363.49, lisans öğrenci oranı 106.68, lisansüstü öğrenci oranı 8.51’dir.

2009 yılında öğretim görevlisine düşen ön lisans öğrenci oranı 88.11, lisans öğrencisi 29.82, lisansüstü öğrenci oranı 2.34’tür. Okutmana düşen ön lisans öğrenci oranı 553.36, lisans öğrenci oranı 187.28, lisansüstü öğrenci oranı 14.72’dir. Uzmana düşen ön lisans öğrenci oranı 1537.11, lisans öğrenci oranı 520.22, lisansüstü öğrenci oranı 40.89’dur. Araştırma görevlisine düşen ön lisans öğrenci oranı 329.38, lisans öğrenci oranı 111.48, lisansüstü öğrenci oranı 8.76’dir.

2010 yılında öğretim görevlisine düşen ön lisans öğrenci oranı 69.32, lisans öğrenci oranı 33.41, lisansüstü öğrenci oranı 1.17’dir. Okutmana düşen ön lisans öğrenci oranı 409.23, lisans öğrenci oranı 197.23, lisansüstü öğrenci oranı 6.9’dur. Uzmana düşen ön lisans öğrenci oranı 667.68, lisans öğrenci oranı 321.79, lisansüstü öğrenci oranı 11.26’dır. Araştırma görevlisine düşen ön lisans öğrenci oranı 158.58, lisans öğrenci oranı 76.43, lisansüstü öğrenci oranı 2.68’dir.

2011 yılında öğretim görevlisine düşen ön lisans öğrenci oranı 66.5, lisans öğrenci oranı 39.02, lisansüstü öğrenci oranı 1.52’dir. Okutmana düşen ön lisans öğrenci oranı 337.48, lisans öğrenci oranı 198.05, lisansüstü öğrenci oranı 7.7’dir. Uzmana düşen ön lisans öğrenci oranı 562.46, lisans öğrenci oranı 330.08, lisansüstü öğrenci oranı

12.83'tür. Araştırma görevlisine düşen ön lisans öğrenci oranı 168.74, lisans öğrenci oranı 99.03, lisansüstü öğrenci oranı 3.85'tir.

2012 yılında öğretim görevlisine düşen ön lisans öğrenci oranı 63.75, lisans öğrenci oranı 41.86, lisansüstü öğrenci oranı 2.04'dir. Okutmana düşen ön lisans öğrenci oranı 339.51, lisans öğrenci oranı 222.91, lisansüstü öğrenci oranı 10.86'dir. Uzmana düşen ön lisans öğrenci oranı 561.5, lisans öğrenci oranı 368.65, lisansüstü öğrenci oranı 17.96'dır. Araştırma görevlisine düşen ön lisans öğrenci oranı 114.05, lisans öğrenci oranı 74.88, lisansüstü öğrenci oranı 3.65'tir.

2013 yılında öğretim görevlisine düşen ön lisans öğrenci oranı 63.73, lisans öğrenci oranı 55.04, lisansüstü öğrenci oranı 6.79'dir. Okutmana düşen ön lisans öğrenci oranı 306.96, lisans öğrenci oranı 265.08, lisansüstü öğrenci oranı 32.71'dir. Uzmana düşen ön lisans öğrenci oranı 537.18, lisans öğrenci oranı 463.89, lisansüstü öğrenci oranı 57.25'tir. Araştırma görevlisine düşen ön lisans öğrenci oranı 123.29, lisans öğrenci oranı 106.47, lisansüstü öğrenci oranı 13.14'tür.

2014 yılında öğretim görevlisine düşen ön lisans öğrenci oranı 86.56, lisans öğrenci oranı 79.39, lisansüstü öğrenci oranı 9.83'tür. Okutmana düşen ön lisans öğrenci oranı 240.75, lisans öğrenci oranı 220.81, lisansüstü öğrenci oranı 27.33'tür. Uzmana düşen ön lisans öğrenci oranı 375.8, lisans öğrenci oranı 344.68, lisansüstü öğrenci oranı 42.66'dır. Araştırma görevlisine düşen ön lisans öğrenci oranı 38.14, lisans öğrenci oranı 34.98, lisansüstü öğrenci oranı 4.33'tür.

2015 yılında öğretim görevlisine düşen ön lisans öğrenci oranı 95.23, lisans öğrenci oranı 94.82, lisansüstü öğrenci oranı 12.84'tür. Okutmana düşen ön lisans öğrenci oranı 252.07, lisans öğrenci oranı 250.99, lisansüstü öğrenci oranı 33.99'dur. Uzmana düşen ön lisans öğrenci oranı 398.63, lisans öğrenci oranı 396.91, lisansüstü öğrenci oranı 53.74'tür. Araştırma görevlisine düşen ön lisans öğrenci oranı 36.7, lisans öğrenci oranı 36.55, lisansüstü öğrenci oranı 4.95'tir.

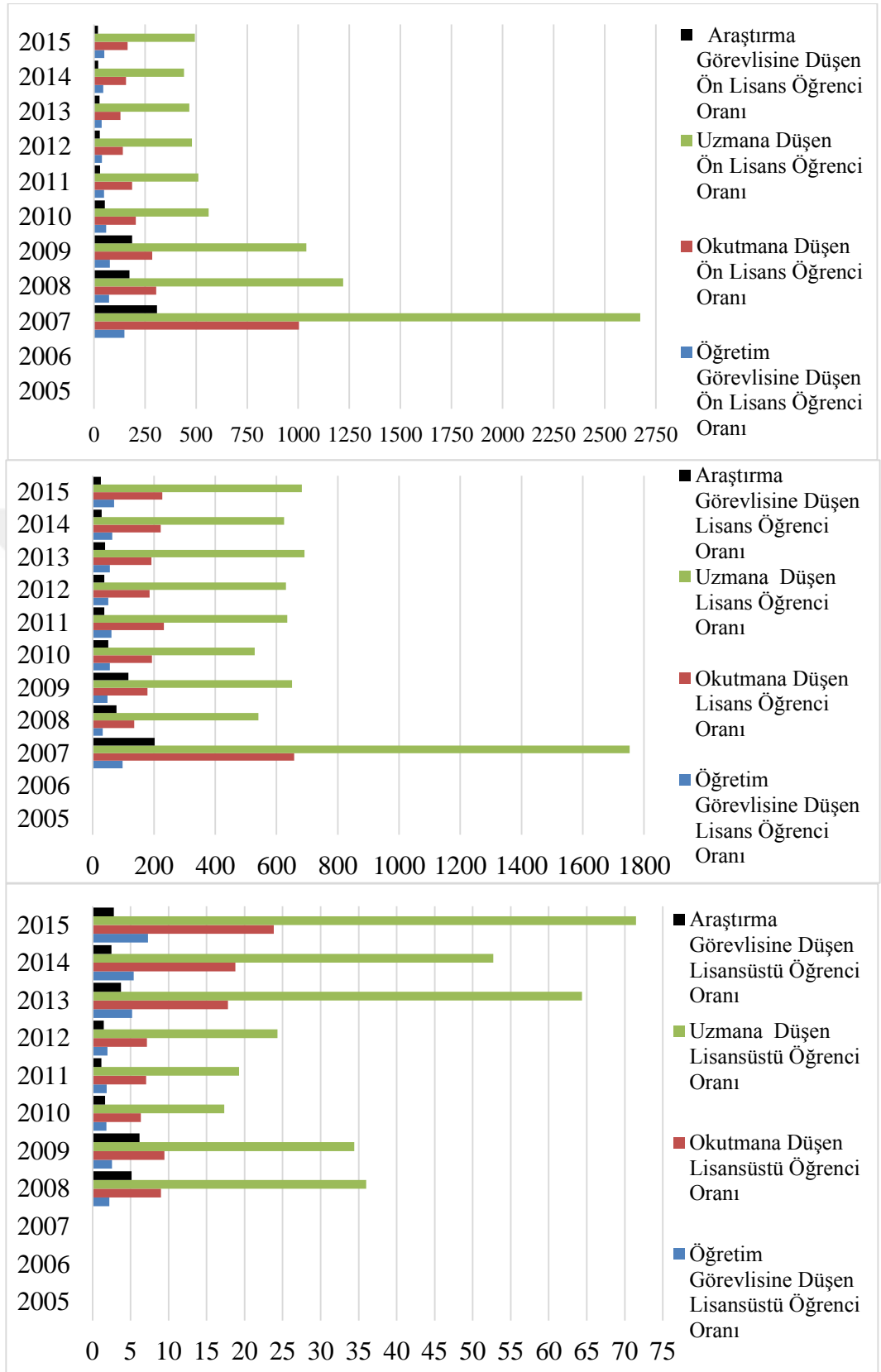
4.2.2. 2005-2015 Yılları Arasında Doğu Anadolu Bölgesinde Kurulan Devlet Üniversitelerindeki Öğretim Elemanına Düşen Öğrenci Oranları

2005-2015 yılları arasında Doğu Anadolu bölgesinde kurulan devlet üniversitelerinde bulunan öğretim elemanı ve öğrenci sayıları Tablo 16'da ayrıntılı olarak verilmiştir. Öğretim elemanına düşen öğrenci oranları Şekil 14'de ayrıntılı olarak verilmiştir.

Tablo 16. 2005-2015 Yılları Arasında Doğu Anadolu Bölgesinde Kurulan Devlet Üniversitelerindeki Öğretim Elemanı ve Öğrenci Sayıları
(Kaynak://istatistik.yok.gov.tr)

Yıl	Öğretim Elemanı						Öğrenci	
	Öğretim Görevlisi	Okutman	Uzman	Araştırma Görevlisi	Ön Lisans	Lisans	Lisansüstü	
2005	0	0	0	0	0	0	0	
2006	0	0	0	0	3118	3108	0	
2007	54	8	3	26	8022	5259	0	
2008	164	40	10	70	12201	5410	360	
2009	188	51	14	78	14557	9116	482	
2010	282	82	30	313	16819	15864	520	
2011	382	101	37	622	18893	23504	713	
2012	621	170	50	834	24008	31535	1216	
2013	704	206	57	985	26587	39402	3670	
2014	662	191	68	1449	29973	42462	3585	
2015	657	201	67	1717	33122	45719	4789	

Tablo 16’da görüldüğü üzere Akdeniz Bölgesinde 2005 yılında kurulan devlet üniversitesi bulunmamaktadır. 2006 yılında öğretim elemanı ataması olmamış, ön lisans ve lisans düzeyinde öğrenci alımı yapılmış fakat lisansüstü öğrenci alımı yapılmamıştır. 2007 yılında öğretim elemanı ataması ve ön lisans, lisans düzeyinde öğrenci alımı yapılmış fakat lisansüstü öğrenci alımı yapılmamıştır. Sonra ki yıllarda öğretim elemanı ataması ve öğrenci alımı yapılmıştır.



Şekil 14. 2005-2015 Yılları Arasında Doğu Anadolu Bölgesinde Kurulan Devlet Üniversitelerindeki Öğretim Elemanına Düşen Öğrenci Oranları
(Kaynak://istatistik.yok.gov.tr)

Şekil 14’de görüldüğü üzere Doğu Anadolu Bölgesinde 2005 yılında kurulan devlet üniversitesi bulunmadığından oranlar oluşturulmamıştır.

2006 yılında öğretim elemanı ataması olmamış sadece öğrenci alımı yapıldığından dolayı oranlar oluşturulmamıştır.

2007 yılında öğretim görevlisine düşen ön lisans öğrenci oranı 148.56, lisans öğrenci oranı 97.39’dur. Okutmana düşen ön lisans öğrenci oranı 1002.75, lisans öğrenci oranı 657.38’dir. Uzmana düşen ön lisans öğrenci oranı 2674, lisans öğrenci oranı 1753’tür. Araştırma görevlisine düşen ön lisans öğrenci oranı 308.54, lisans öğrenci oranı 202.27’dir. Lisansüstü düzeyinde öğrenci alımı yapılmadığından oranlar oluşturulmamıştır.

2008 yılında öğretim görevlisine düşen ön lisans öğrenci oranı 74.4, lisans öğrenci oranı 32.99, lisansüstü öğrenci oranı 2.2’dir. Okutmana düşen ön lisans öğrenci oranı 305.03, lisans öğrenci oranı 135.25, lisansüstü öğrenci oranı 9’dur. Uzmana düşen ön lisans öğrenci oranı 1220.1, lisans öğrenci oranı 541, lisansüstü öğrenci oranı 36’dır. Araştırma görevlisine düşen ön lisans öğrenci oranı 174.3, lisans öğrenci oranı 77.29, lisansüstü öğrenci oranı 5.14’tür.

2009 yılında öğretim görevlisine düşen ön lisans öğrenci oranı 77.43, lisans öğrenci oranı 48.49, lisansüstü öğrenci oranı 2.56’dır. Okutmana düşen ön lisans öğrenci oranı 285.43, lisans öğrenci oranı 178.75, lisansüstü öğrenci oranı 9.45’dir. Uzmana düşen ön lisans öğrenci oranı 1039.79, lisans öğrenci oranı 651.14, lisansüstü öğrenci oranı 34.43’tür. Araştırma görevlisine düşen ön lisans öğrenci oranı 186.63, lisans öğrenci oranı 116.87, lisansüstü öğrenci oranı 6.18’dir.

2010 yılında öğretim görevlisine düşen ön lisans öğrenci oranı 59.64, lisans öğrenci oranı 56.26, lisansüstü öğrenci oranı 1.84’dir. Okutmana düşen ön lisans öğrenci oranı 205.11, lisans öğrenci oranı 193.46, lisansüstü öğrenci oranı 6.34’dir. Uzmana düşen ön lisans öğrenci oranı 560.63, lisans öğrenci oranı 528.8, lisansüstü öğrenci oranı 17.33’tür. Araştırma görevlisine düşen ön lisans öğrenci oranı 53.73, lisans öğrenci oranı 50.68, lisansüstü öğrenci oranı 1.66’dır.

2011 yılında öğretim görevlisine düşen ön lisans öğrenci oranı 49.46, lisans öğrenci oranı 61.53, lisansüstü öğrenci oranı 1.87’dir. Okutmana düşen ön lisans öğrenci oranı 187.06, lisans öğrenci oranı 232.71, lisansüstü öğrenci oranı 7.06’dır. Uzmana düşen ön lisans öğrenci oranı 510.62, lisans öğrenci oranı 635.24, lisansüstü öğrenci oranı

19.27'dir. Araştırma görevlisine düşen ön lisans öğrenci oranı 30.37, lisans öğrenci oranı 37.79, lisansüstü öğrenci oranı 1.15'dir.

2012 yılında öğretim görevlisine düşen ön lisans öğrenci oranı 38.66, lisans öğrenci oranı 50.78, lisansüstü öğrenci oranı 1.96'dır. Okutmana düşen ön lisans öğrenci oranı 141.22, lisans öğrenci oranı 185.5, lisansüstü öğrenci oranı 7.15'dir. Uzmana düşen ön lisans öğrenci oranı 480.16, lisans öğrenci oranı 630.7, lisansüstü öğrenci oranı 24.32'dir. Araştırma görevlisine düşen ön lisans öğrenci oranı 28.79, lisans öğrenci oranı 37.81, lisansüstü öğrenci oranı 1.46'dır.

2013 yılında öğretim görevlisine düşen ön lisans öğrenci oranı 37.77, lisans öğrenci oranı 55.97, lisansüstü öğrenci oranı 5.21'dir. Okutmana düşen ön lisans öğrenci oranı 129.06, lisans öğrenci oranı 191.27, lisansüstü öğrenci oranı 17.82'dir. Uzmana düşen ön lisans öğrenci oranı 466.44, lisans öğrenci oranı 691.26, lisansüstü öğrenci oranı 64.39'dur. Araştırma görevlisine düşen ön lisans öğrenci oranı 26.99, lisans öğrenci oranı 40, lisansüstü öğrenci oranı 3.73'tür.

2014 yılında öğretim görevlisine düşen ön lisans öğrenci oranı 45.28, lisans öğrenci oranı 64.14, lisansüstü öğrenci oranı 5.42'dir. Okutmana düşen ön lisans öğrenci oranı 156.93, lisans öğrenci oranı 222.31, lisansüstü öğrenci oranı 18.77'dir. Uzmana düşen ön lisans öğrenci oranı 440.78, lisans öğrenci oranı 624.44, lisansüstü öğrenci oranı 52.72'dir. Araştırma görevlisine düşen ön lisans öğrenci oranı 20.69, lisans öğrenci oranı 29.3, lisansüstü öğrenci oranı 2.47'dir.

2015 yılında öğretim görevlisine düşen ön lisans öğrenci oranı 50.41, lisans öğrenci oranı 69.59, lisansüstü öğrenci oranı 7.29'dur. Okutmana düşen ön lisans öğrenci oranı 164.79, lisans öğrenci oranı 227.46, lisansüstü öğrenci oranı 23.83'tür. Uzmana düşen ön lisans öğrenci oranı 494.36, lisans öğrenci oranı 682.37, lisansüstü öğrenci oranı 71.48'dir. Araştırma görevlisine düşen ön lisans öğrenci oranı 19.29, lisans öğrenci oranı 26.63, lisansüstü öğrenci oranı 2.79'dur.

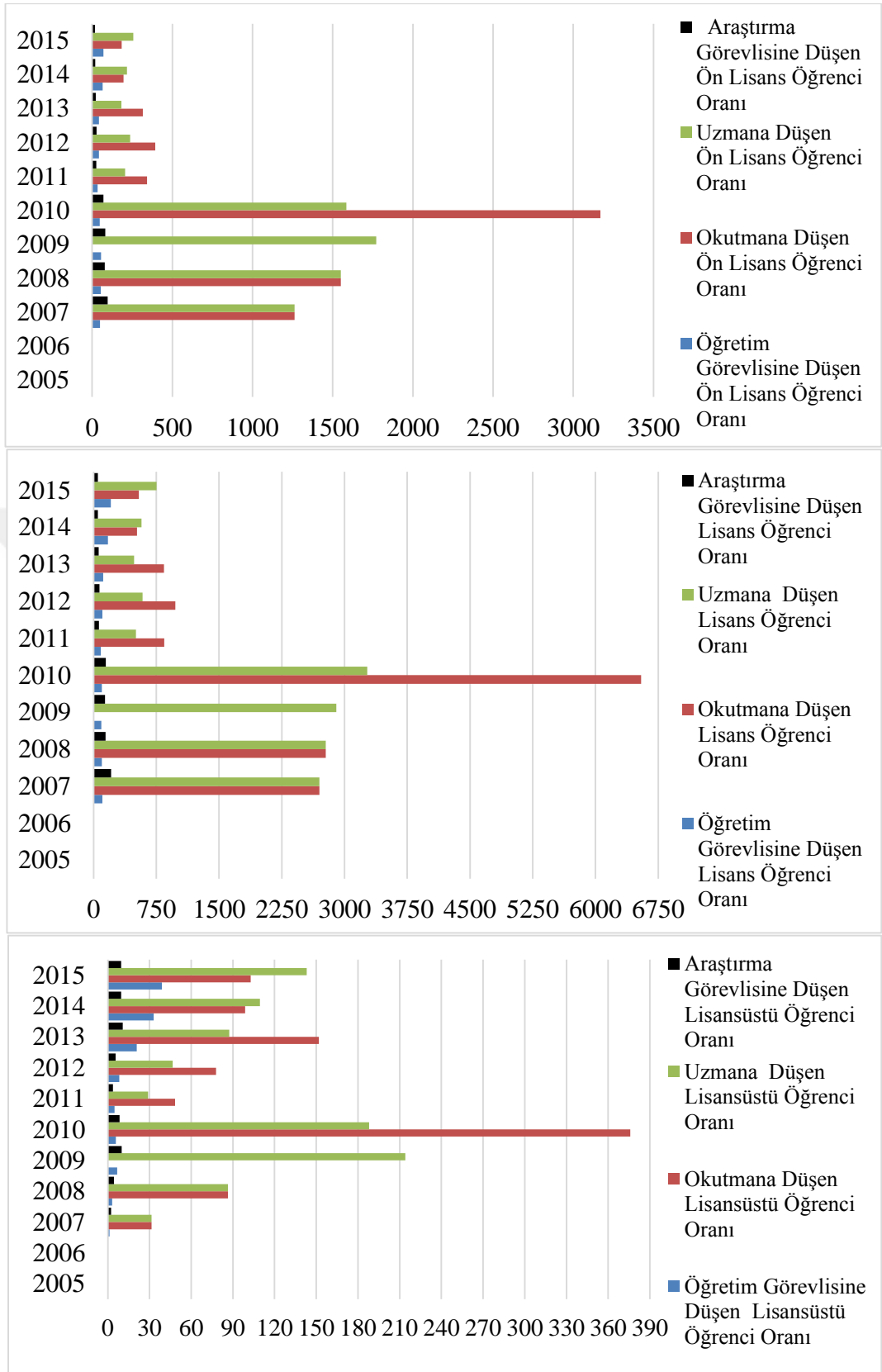
4.2.3. 2005-2015 Yılları Arasında Ege Bölgesinde Kurulan Devlet Üniversitelerindeki Öğretim Elemanına Düşen Öğrenci Oranları

2005-2015 yılları arasında Ege bölgesinde kurulan devlet üniversitelerinde bulunan öğretim elemanı ve öğrenci sayıları Tablo 17'de ayrıntılı olarak verilmiştir. Öğretim elemanına düşen öğrenci oranları Şekil 15'de ayrıntılı olarak verilmiştir.

Tablo 17. 2005-2015 Yılları Arasında Ege Bölgesinde Kurulan Devlet Üniversitelerindeki Öğretim Elemanı ve Öğrenci Sayıları
(Kaynak://istatistik.yok.gov.tr)

Yıl	Öğretim Elemanı					Öğrenci		
	Öğretim Görevlisi	Okutman	Uzman	Araştırma Görevlisi	Ön Lisans	Lisans	Lisansüstü	
2005	0	0	0	0	0	0	0	
2006	0	0	0	0	2476	5423	0	
2007	52	2	2	26	2526	5398	63	
2008	57	2	2	39	3101	5551	173	
2009	63	0	2	43	3543	5806	428	
2010	66	1	2	45	3170	6546	376	
2011	89	9	15	120	3085	7602	436	
2012	85	9	15	125	3544	8786	700	
2013	139	19	33	268	6018	15979	2884	
2014	93	31	28	321	6072	16048	3062	
2015	103	39	28	414	7182	21034	4009	

Tablo 17’de görüldüğü üzere Ege Bölgesinde 2005 yılında kurulan devlet üniversitesi bulunmamaktadır. 2006 yılında öğretim elemanı ataması olmamış, ön lisans ve lisans düzeyinde öğrenci alımı yapılmış fakat lisansüstü öğrenci alımı yapılmamıştır. Sonra ki yıllarda öğretim görevlisi, uzman, araştırma görevlisi ataması ve öğrenci alımı yapılmıştır. 2009 yılında dışında da okutman ataması yapılmıştır.



Şekil 15. 2005-2015 Yılları Arasında Ege Bölgesinde Kurulan Devlet Üniversitelerindeki Öğretim Elemanına Düşen Öğrenci Oranları
(Kaynak://istatistik.yok.gov.tr)

Şekil 15’de görüldüğü üzere Ege Bölgesinde 2005 yılında kurulan devlet üniversitesi bulunmadığından oranlar oluşturulmamıştır.

2006 yılında öğretim elemanı ataması olmamış sadece öğrenci alımı yapıldığından dolayı oranlar oluşturulmamıştır.

2007 yılında öğretim görevlisine düşen ön lisans öğrenci oranı 48.58, lisans öğrenci oranı 103.81, lisansüstü öğrenci oranı 1.21’dir. Okutmana düşen ön lisans öğrenci oranı 1263, lisans öğrenci oranı 2699, lisansüstü öğrenci oranı 31.5’dir. Uzmana düşen ön lisans öğrenci oranı 1263, lisans öğrenci oranı 2699, lisansüstü öğrenci oranı 31.5’tir. Araştırma görevlisine düşen ön lisans öğrenci oranı 97.15, lisans öğrenci oranı 207.62, lisansüstü öğrenci oranı 2.42’dir.

2008 yılında öğretim görevlisine düşen ön lisans öğrenci oranı 54.4, lisans öğrenci oranı 97.39, lisansüstü öğrenci oranı 3.04’tür. Okutmana düşen ön lisans öğrenci oranı 1550.5, lisans öğrenci oranı 2775.5, lisansüstü öğrenci oranı 86.5’dir. Uzmana düşen ön lisans öğrenci oranı 1550.5, lisans öğrenci oranı 2775.5, lisansüstü öğrenci oranı 86.5’tir. Araştırma görevlisine düşen ön lisans öğrenci oranı 79.51, lisans öğrenci oranı 142.33, lisansüstü öğrenci oranı 4.44’tür.

2009 yılında öğretim görevlisine düşen ön lisans öğrenci oranı 56.24, lisans öğrenci oranı 92.16, lisansüstü öğrenci oranı 6.79’dur. Uzmana düşen ön lisans öğrenci oranı 1771, lisans öğrenci oranı 2903, lisansüstü öğrenci oranı 214’tür. Araştırma görevlisine düşen ön lisans öğrenci oranı 82.4, lisans öğrenci oranı 135.02, lisansüstü öğrenci oranı 9.95’tir. Okutman ataması yapılmadığından oranlar oluşturulmamıştır.

2010 yılında öğretim görevlisine düşen ön lisans öğrenci oranı 48.03, lisans öğrenci oranı 99.18, lisansüstü öğrenci oranı 5.7’dir. Okutmana düşen ön lisans öğrenci oranı 3170, lisans öğrenci oranı 6546, lisansüstü öğrenci oranı 376’dır. Uzmana düşen ön lisans öğrenci oranı 1585, lisans öğrenci oranı 3273, lisansüstü öğrenci oranı 188’dir. Araştırma görevlisine düşen ön lisans öğrenci oranı 70.44, lisans öğrenci oranı 145.47, lisansüstü öğrenci oranı 8.36’dır.

2011 yılında öğretim görevlisine düşen ön lisans öğrenci oranı 34.66, lisans öğrenci oranı 85.42, lisansüstü öğrenci oranı 4.9’dur. Okutmana düşen ön lisans öğrenci oranı 342.78, lisans öğrenci oranı 844.67, lisansüstü öğrenci oranı 48.44’tür. Uzmana düşen ön lisans öğrenci oranı 205.67, lisans öğrenci oranı 506.8, lisansüstü öğrenci oranı

29.07'dir. Araştırma görevlisine düşen ön lisans öğrenci oranı 25.71, lisans öğrenci oranı 63.35, lisansüstü öğrenci oranı 3.63'tür.

2012 yılında öğretim görevlisine düşen ön lisans öğrenci oranı 41.69, lisans öğrenci oranı 103.36, lisansüstü öğrenci oranı 8.24'tür. Okutmana düşen ön lisans öğrenci oranı 393.78, lisans öğrenci oranı 976.22, lisansüstü öğrenci oranı 77.78'dir. Uzmana düşen ön lisans öğrenci oranı 236.27, lisans öğrenci oranı 585.73, lisansüstü öğrenci oranı 46.67'dir. Araştırma görevlisine düşen ön lisans öğrenci oranı 28.35, lisans öğrenci oranı 70.29, lisansüstü öğrenci oranı 5.6'dır.

2013 yılında öğretim görevlisine düşen ön lisans öğrenci oranı 43.29, lisans öğrenci oranı 114.96, lisansüstü öğrenci oranı 20.75'tir. Okutmana düşen ön lisans öğrenci oranı 316.74, lisans öğrenci oranı 841, lisansüstü öğrenci oranı 151.79'dur. Uzmana düşen ön lisans öğrenci oranı 182.36, lisans öğrenci oranı 484.21, lisansüstü öğrenci oranı 87.39'dur. Araştırma görevlisine düşen ön lisans öğrenci oranı 22.46, lisans öğrenci oranı 59.62, lisansüstü öğrenci oranı 10.76'dır.

2014 yılında öğretim görevlisine düşen ön lisans öğrenci oranı 65.29, lisans öğrenci oranı 172.56, lisansüstü öğrenci oranı 32.92'dir. Okutmana düşen ön lisans öğrenci oranı 195.87, lisans öğrenci oranı 517.68, lisansüstü öğrenci oranı 98.77'dir. Uzmana düşen ön lisans öğrenci oranı 216.86, lisans öğrenci oranı 573.14, lisansüstü öğrenci oranı 109.36'dır. Araştırma görevlisine düşen ön lisans öğrenci oranı 18.92, lisans öğrenci oranı 49.99, lisansüstü öğrenci oranı 9.54'tür.

2015 yılında öğretim görevlisine düşen ön lisans öğrenci oranı 69.73, lisans öğrenci oranı 204.21, lisansüstü öğrenci oranı 38.92'dir. Okutmana düşen ön lisans öğrenci oranı 184.15, lisans öğrenci oranı 539.33, lisansüstü öğrenci oranı 102.79'dur. Uzmana düşen ön lisans öğrenci oranı 256.5, lisans öğrenci oranı 751.21, lisansüstü öğrenci oranı 143.18'tür. Araştırma görevlisine düşen ön lisans öğrenci oranı 17.35, lisans öğrenci oranı 50.81, lisansüstü öğrenci oranı 9.68'dir.

4.2.4. 2005-2015 Yılları Arasında Güneydoğu Anadolu Bölgesinde Kurulan Devlet Üniversitelerindeki Öğretim Elemanına Düşen Öğrenci Oranları

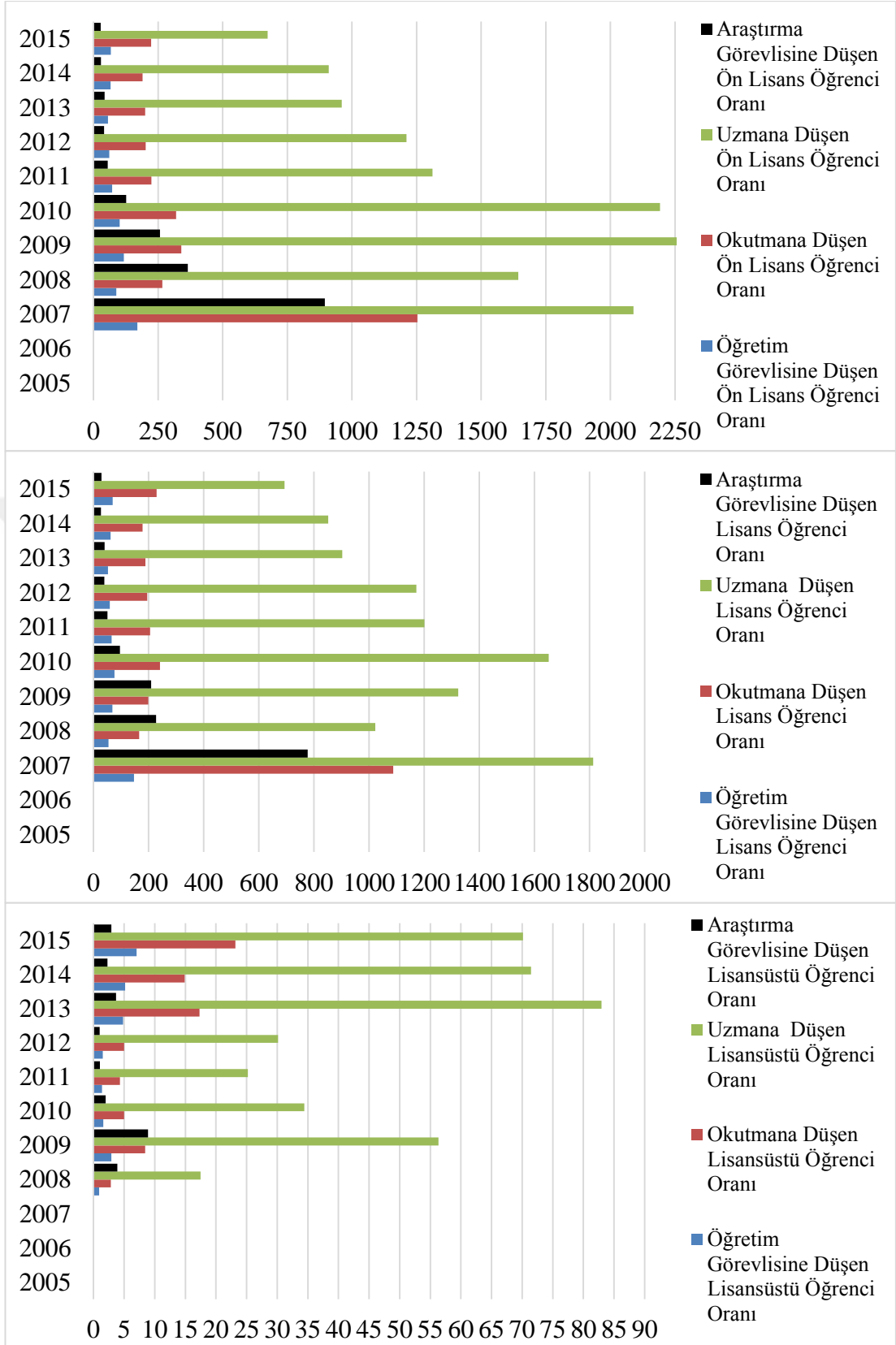
2005-2015 yılları arasında Güneydoğu Anadolu bölgesinde kurulan devlet üniversitelerinde bulunan öğretim elemanı ve öğrenci sayıları Tablo 18'de ayrıntılı

olarak verilmiştir. Öğretim elemanına düşen öğrenci oranları Şekil 16’da ayrıntılı olarak verilmiştir.

Tablo 18. 2005-2015 Yılları Arasında Güneydoğu Anadolu Bölgesinde Kurulan Devlet Üniversitelerindeki Öğretim Elemanı ve Öğrenci Sayıları
(Kaynak://istatistik.yok.gov.tr)

Yıl	Öğretim Elemanı						Öğrenci		
	Öğretim Görevlisi	Okutman	Uzman	Araştırma Görevlisi	Ön Lisans	Lisans	Lisansüstü		
2005	0	0	0	0	0	0	0		
2006	0	0	0	0	2259	1627	0		
2007	37	5	3	7	6269	5440	0		
2008	112	37	6	27	9862	6134	105		
2009	116	40	6	38	13575	7941	338		
2010	151	48	7	121	15342	11562	241		
2011	236	76	13	307	17051	15608	328		
2012	316	96	16	476	19371	18753	482		
2013	414	115	24	540	23050	21658	1991		
2014	401	139	29	905	26391	24714	2072		
2015	409	124	41	988	27615	28410	2875		

Tablo 18’de görüldüğü üzere Güneydoğu Anadolu Bölgesinde 2005 yılında kurulan devlet üniversitesi bulunmamaktadır. 2006 yılında öğretim elemanı ataması olmamış, ön lisans ve lisans düzeyinde öğrenci alımı yapılmış fakat lisansüstü öğrenci alımı yapılmamıştır. 2007 yılında öğretim elemanı ataması ve ön lisans, lisans düzeyinde öğrenci alımı yapılmış fakat lisansüstü öğrenci alımı yapılmamıştır. Sonra ki yıllarda öğretim elemanı ataması ve öğrenci alımı yapılmıştır.



Şekil 16. 2005-2015 Yılları Arasında Güneydoğu Anadolu Bölgesinde Kurulan Devlet Üniversitelerindeki Öğretim Elemanına Düşen Öğrenci Oranları
(Kaynak://istatistik.yok.gov.tr)

Şekil 16'da görüldüğü üzere Güneydoğu Anadolu Bölgesinde 2005 yılında kurulan devlet üniversitesi bulunmadığından oranlar oluşturulmamıştır.

2006 yılında öğretim elemanı ataması olmamış sadece öğrenci alımı yapıldığından dolayı oranlar oluşturulmamıştır.

2007 yılında öğretim görevlisine düşen ön lisans öğrenci oranı 169.43, lisans öğrenci oranı 147.03'tür. Okutmana düşen ön lisans öğrenci oranı 1253.8, lisans öğrenci oranı 1088'dir. Uzmana düşen ön lisans öğrenci oranı 2089.67, lisans öğrenci oranı 1813.33'tür. Araştırma görevlisine düşen ön lisans öğrenci oranı 895.57, lisans öğrenci oranı 777.14'tür. Lisansüstü düzeyinde öğrenci alımı yapılmadığından oranlar oluşturulmamıştır

2008 yılında öğretim görevlisine düşen ön lisans öğrenci oranı 88.05, lisans öğrenci oranı 54.77, lisansüstü öğrenci oranı 0.94'tür. Okutmana düşen ön lisans öğrenci oranı 266.54, lisans öğrenci oranı 165.78, lisansüstü öğrenci oranı 2.84'tür. Uzmana düşen ön lisans öğrenci oranı 1643.67, lisans öğrenci oranı 1022.33, lisansüstü öğrenci oranı 17.5'tür. Araştırma görevlisine düşen ön lisans öğrenci oranı 365.26, lisans öğrenci oranı 227.19, lisansüstü öğrenci oranı 3.89'dur.

2009 yılında öğretim görevlisine düşen ön lisans öğrenci oranı 117.03, lisans öğrenci oranı 68.46, lisansüstü öğrenci oranı 2.91'dir. Okutmana düşen ön lisans öğrenci oranı 339.38, lisans öğrenci oranı 198.53, lisansüstü öğrenci oranı 8.45'dir. Uzmana düşen ön lisans öğrenci oranı 2262.5, lisans öğrenci oranı 1323.5, lisansüstü öğrenci oranı 56.33'tür. Araştırma görevlisine düşen ön lisans öğrenci oranı 257.24, lisans öğrenci oranı 208.97, lisansüstü öğrenci oranı 8.89'dur.

2010 yılında öğretim görevlisine düşen ön lisans öğrenci oranı 101.6, lisans öğrenci oranı 76.57, lisansüstü öğrenci oranı 1.6'dır. Okutmana düşen ön lisans öğrenci oranı 319.63, lisans öğrenci oranı 240.88, lisansüstü öğrenci oranı 5.02'dir. Uzmana düşen ön lisans öğrenci oranı 2191.71, lisans öğrenci oranı 1651.71, lisansüstü öğrenci oranı 34.43'tür. Araştırma görevlisine düşen ön lisans öğrenci oranı 126.79, lisans öğrenci oranı 95.55, lisansüstü öğrenci oranı 1.99'dur.

2011 yılında öğretim görevlisine düşen ön lisans öğrenci oranı 72.25, lisans öğrenci oranı 66.14, lisansüstü öğrenci oranı 1.39'dur. Okutmana düşen ön lisans öğrenci oranı 224.36, lisans öğrenci oranı 205.37, lisansüstü öğrenci oranı 4.32'dir. Uzmana düşen ön lisans öğrenci oranı 1311.62, lisans öğrenci oranı 1200.62, lisansüstü öğrenci oranı

25.23'tür. Araştırma görevlisine düşen ön lisans öğrenci oranı 55.54, lisans öğrenci oranı 50.84, lisansüstü öğrenci oranı 1.07'dir.

2012 yılında öğretim görevlisine düşen ön lisans öğrenci oranı 61.3, lisans öğrenci oranı 59.34, lisansüstü öğrenci oranı 1.53'tür. Okutmana düşen ön lisans öğrenci oranı 201.78, lisans öğrenci oranı 195.34, lisansüstü öğrenci oranı 5.02'dir. Uzmana düşen ön lisans öğrenci oranı 1210.69, lisans öğrenci oranı 1172.06, lisansüstü öğrenci oranı 30.13'tür. Araştırma görevlisine düşen ön lisans öğrenci oranı 40.7, lisans öğrenci oranı 39.4, lisansüstü öğrenci oranı 1.01'dir.

2013 yılında öğretim görevlisine düşen ön lisans öğrenci oranı 55.68, lisans öğrenci oranı 52.31, lisansüstü öğrenci oranı 4.81'dir. Okutmana düşen ön lisans öğrenci oranı 200.43, lisans öğrenci oranı 188.33, lisansüstü öğrenci oranı 17.31'dir. Uzmana düşen ön lisans öğrenci oranı 960.42, lisans öğrenci oranı 902.42, lisansüstü öğrenci oranı 82.96'dir. Araştırma görevlisine düşen ön lisans öğrenci oranı 42.69, lisans öğrenci oranı 40.11, lisansüstü öğrenci oranı 3.69'dur.

2014 yılında öğretim görevlisine düşen ön lisans öğrenci oranı 65.81, lisans öğrenci oranı 61.63, lisansüstü öğrenci oranı 5.17'dir. Okutmana düşen ön lisans öğrenci oranı 189.86, lisans öğrenci oranı 177.8, lisansüstü öğrenci oranı 14.91'dir. Uzmana düşen ön lisans öğrenci oranı 910.03, lisans öğrenci oranı 852.21, lisansüstü öğrenci oranı 71.45'dir. Araştırma görevlisine düşen ön lisans öğrenci oranı 29.16, lisans öğrenci oranı 27.31, lisansüstü öğrenci oranı 2.29'dur.

2015 yılında öğretim görevlisine düşen ön lisans öğrenci oranı 67.52, lisans öğrenci oranı 69.46, lisansüstü öğrenci oranı 7.03'tür. Okutmana düşen ön lisans öğrenci oranı 222.7, lisans öğrenci oranı 229.11, lisansüstü öğrenci oranı 23.19'dur. Uzmana düşen ön lisans öğrenci oranı 673.54, lisans öğrenci oranı 692.93, lisansüstü öğrenci oranı 70.12'dir. Araştırma görevlisine düşen ön lisans öğrenci oranı 27.95, lisans öğrenci oranı 28.76, lisansüstü öğrenci oranı 2.91'dir.

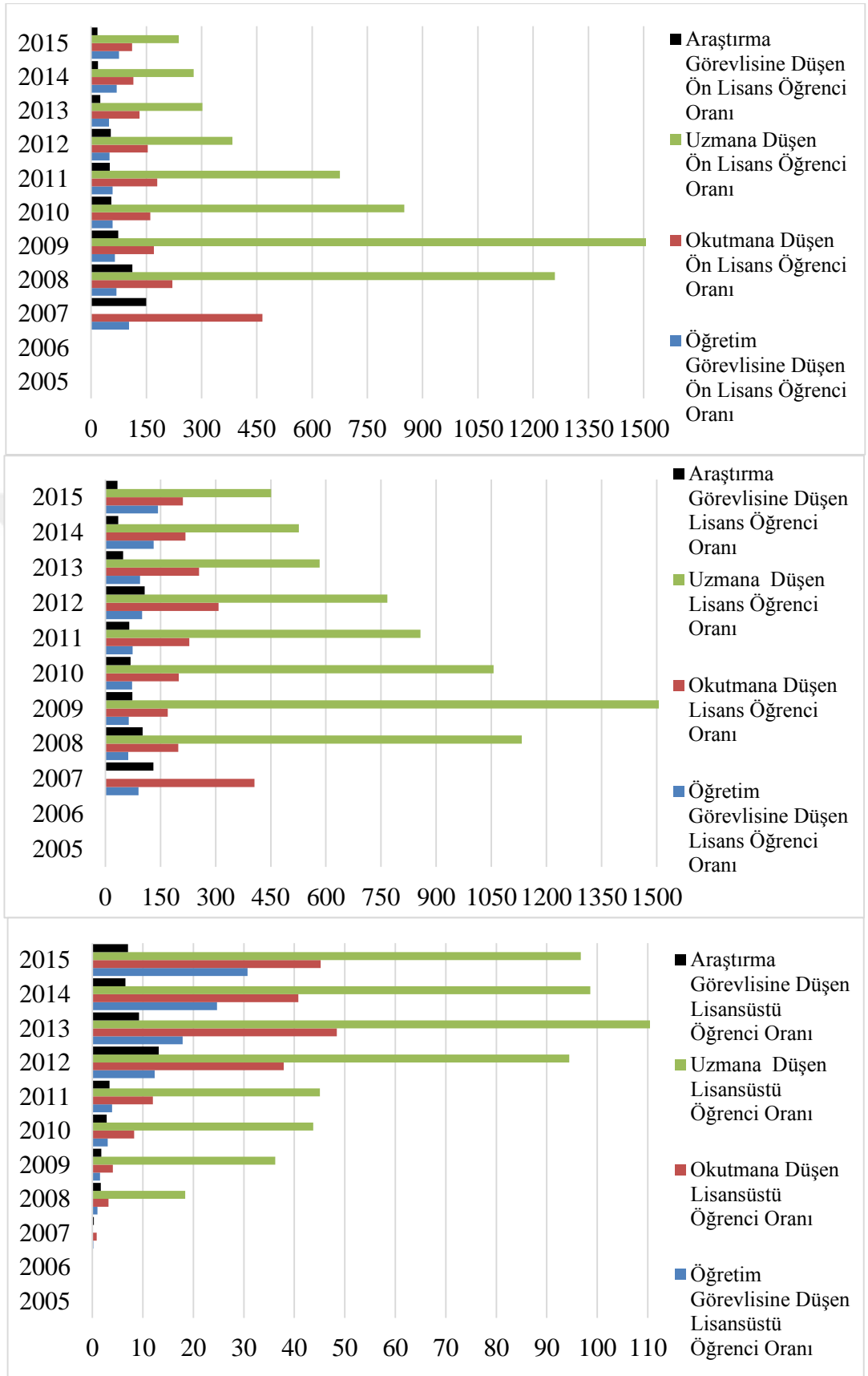
4.2.5. 2005-2015 Yılları Arasında İç Anadolu Bölgesinde Kurulan Devlet Üniversitelerindeki Öğretim Elemanına Düşen Öğrenci Oranları

2005-2015 yılları arasında İç Anadolu bölgesinde kurulan devlet üniversitelerinde bulunan öğretim elemanı ve öğrenci sayıları Tablo 19’da ayrıntılı olarak verilmiştir. Öğretim elemanına düşen öğrenci oranları Şekil 17’de ayrıntılı olarak verilmiştir.

Tablo 19. 2005-2015 Yılları Arasında İç Anadolu Bölgesinde Kurulan Devlet Üniversitelerindeki Öğretim Elemanı ve Öğrenci Sayıları
(Kaynak://istatistik.yok.gov.tr)

Yıl	Öğretim Elemanı						Öğrenci	
	Öğretim Görevlisi	Okutman	Uzman	Araştırma Görevlisi	Ön Lisans	Lisans	Lisansüstü	
2005	0	0	0	0	0	0	0	
2006	0	0	0	0	5113	4288	0	
2007	158	35	0	109	16274	14199	30	
2008	256	80	14	157	17630	15863	257	
2009	308	116	13	268	19814	19643	471	
2010	349	127	24	372	20410	25357	1050	
2011	427	139	37	491	24986	31712	1667	
2012	513	167	67	482	25724	51392	6329	
2013	707	261	114	1371	34406	66481	12641	
2014	516	312	129	1943	35878	67880	12724	
2015	535	364	170	2328	40448	76706	16448	

Tablo 19’da görüldüğü üzere İç Anadolu Bölgesinde 2005 yılında kurulan devlet üniversitesi bulunmamaktadır. 2006 yılında öğretim elemanı ataması olmamış, ön lisans ve lisans düzeyinde öğrenci alımı yapılmış fakat lisansüstü öğrenci alımı yapılmamıştır. 2007 yılında uzman dışında öğretim elemanı ataması ve öğrenci alımı yapılmış. Sonra ki yıllarda öğretim elemanı ataması ve öğrenci alımı yapılmıştır.



Şekil 17. 2005-2015 Yılları Arasında İç Anadolu Bölgesinde Kurulan Devlet Üniversitelerindeki Öğretim Elemanına Düşen Öğrenci Oranları
(Kaynak://istatistik.yok.gov.tr)

Şekil 17’de görüldüğü üzere İç Anadolu Bölgesinde 2005 yılında kurulan devlet üniversitesi bulunmadığından oranlar oluşturulmamıştır.

2006 yılında öğretim elemanı ataması olmamış sadece öğrenci alımı yapıldığından dolayı oranlar oluşturulmamıştır.

2007 yılında öğretim görevlisine düşen ön lisans öğrenci oranı 103, lisans öğrenci oranı 89.87, lisansüstü öğrenci oranı 0.19’dur. Okutmana düşen ön lisans öğrenci oranı 464.97, lisans öğrenci oranı 405.69, lisansüstü öğrenci oranı 0.86’dır. Araştırma görevlisine düşen ön lisans öğrenci oranı 149.3, lisans öğrenci oranı 130.27, lisansüstü öğrenci oranı 0.28’dır. Uzman alımı yapılmadığından oranlar oluşturulmamıştır.

2008 yılında öğretim görevlisine düşen ön lisans öğrenci oranı 68.87, lisans öğrenci oranı 61.96, lisansüstü öğrenci oranı 1’dir. Okutmana düşen ön lisans öğrenci oranı 220.38, lisans öğrenci oranı 198.29, lisansüstü öğrenci oranı 3.21’dır. Uzmana düşen ön lisans öğrenci oranı 1259.29, lisans öğrenci oranı 1133.07, lisansüstü öğrenci oranı 18.36’dır. Araştırma görevlisine düşen ön lisans öğrenci oranı 112.29, lisans öğrenci oranı 101.04, lisansüstü öğrenci oranı 1.64’tür.

2009 yılında öğretim görevlisine düşen ön lisans öğrenci oranı 64.33, lisans öğrenci oranı 63.78, lisansüstü öğrenci oranı 1.53’tür. Okutmana düşen ön lisans öğrenci oranı 170.81, lisans öğrenci oranı 169.34, lisansüstü öğrenci oranı 4.06’dır. Uzmana düşen ön lisans öğrenci oranı 1524.15, lisans öğrenci oranı 1511, lisansüstü öğrenci oranı 36.23’tür. Araştırma görevlisine düşen ön lisans öğrenci oranı 73.93, lisans öğrenci oranı 73.29, lisansüstü öğrenci oranı 1.76’dır.

2010 yılında öğretim görevlisine düşen ön lisans öğrenci oranı 58.48, lisans öğrenci oranı 72.66, lisansüstü öğrenci oranı 3.01’dır. Okutmana düşen ön lisans öğrenci oranı 160.71, lisans öğrenci oranı 199.66, lisansüstü öğrenci oranı 8.27’dır. Uzmana düşen ön lisans öğrenci oranı 850.42, lisans öğrenci oranı 1056.54, lisansüstü öğrenci oranı 43.75’tir. Araştırma görevlisine düşen ön lisans öğrenci oranı 54.87, lisans öğrenci oranı 68.16, lisansüstü öğrenci oranı 2.82’dır.

2011 yılında öğretim görevlisine düşen ön lisans öğrenci oranı 58.52, lisans öğrenci oranı 74.27, lisansüstü öğrenci oranı 3.9’dur. Okutmana düşen ön lisans öğrenci oranı 179.76, lisans öğrenci oranı 228.14, lisansüstü öğrenci oranı 11.99’dur. Uzmana düşen ön lisans öğrenci oranı 675.3, lisans öğrenci oranı 857.08, lisansüstü öğrenci oranı

45.05'tir. Araştırma görevlisine düşen ön lisans öğrenci oranı 50.89, lisans öğrenci oranı 64.59, lisansüstü öğrenci oranı 3.4'tür.

2012 yılında öğretim görevlisine düşen ön lisans öğrenci oranı 50.14, lisans öğrenci oranı 1000.18, lisansüstü öğrenci oranı 12.34'dir. Okutmana düşen ön lisans öğrenci oranı 154.04, lisans öğrenci oranı 307.74, lisansüstü öğrenci oranı 37.9'dur. Uzmana düşen ön lisans öğrenci oranı 383.94, lisans öğrenci oranı 767.04, lisansüstü öğrenci oranı 94.46'dır. Araştırma görevlisine düşen ön lisans öğrenci oranı 53.37, lisans öğrenci oranı 106.62, lisansüstü öğrenci oranı 13.13'tür.

2013 yılında öğretim görevlisine düşen ön lisans öğrenci oranı 48.66, lisans öğrenci oranı 94.03, lisansüstü öğrenci oranı 17.88'dir. Okutmana düşen ön lisans öğrenci oranı 131.82, lisans öğrenci oranı 254.72, lisansüstü öğrenci oranı 48.43'tür. Uzmana düşen ön lisans öğrenci oranı 301.81, lisans öğrenci oranı 583.17, lisansüstü öğrenci oranı 110.89'dur. Araştırma görevlisine düşen ön lisans öğrenci oranı 25.1, lisans öğrenci oranı 48.49, lisansüstü öğrenci oranı 9.22'dir.

2014 yılında öğretim görevlisine düşen ön lisans öğrenci oranı 69.53, lisans öğrenci oranı 131.55, lisansüstü öğrenci oranı 24.66'dır. Okutmana düşen ön lisans öğrenci oranı 114.99, lisans öğrenci oranı 217.56, lisansüstü öğrenci oranı 40.78'dir. Uzmana düşen ön lisans öğrenci oranı 278.12, lisans öğrenci oranı 526.2, lisansüstü öğrenci oranı 98.64'tür. Araştırma görevlisine düşen ön lisans öğrenci oranı 18.47, lisans öğrenci oranı 34.94, lisansüstü öğrenci oranı 6.55'tir.

2015 yılında öğretim görevlisine düşen ön lisans öğrenci oranı 75.6, lisans öğrenci oranı 143.38, lisansüstü öğrenci oranı 30.74'tür. Okutmana düşen ön lisans öğrenci oranı 111.12, lisans öğrenci oranı 210.73, lisansüstü öğrenci oranı 45.19'dur. Uzmana düşen ön lisans öğrenci oranı 237.93, lisans öğrenci oranı 451.21, lisansüstü öğrenci oranı 96.75'tir. Araştırma görevlisine düşen ön lisans öğrenci oranı 17.37, lisans öğrenci oranı 32.95, lisansüstü öğrenci oranı 7.07'dir.

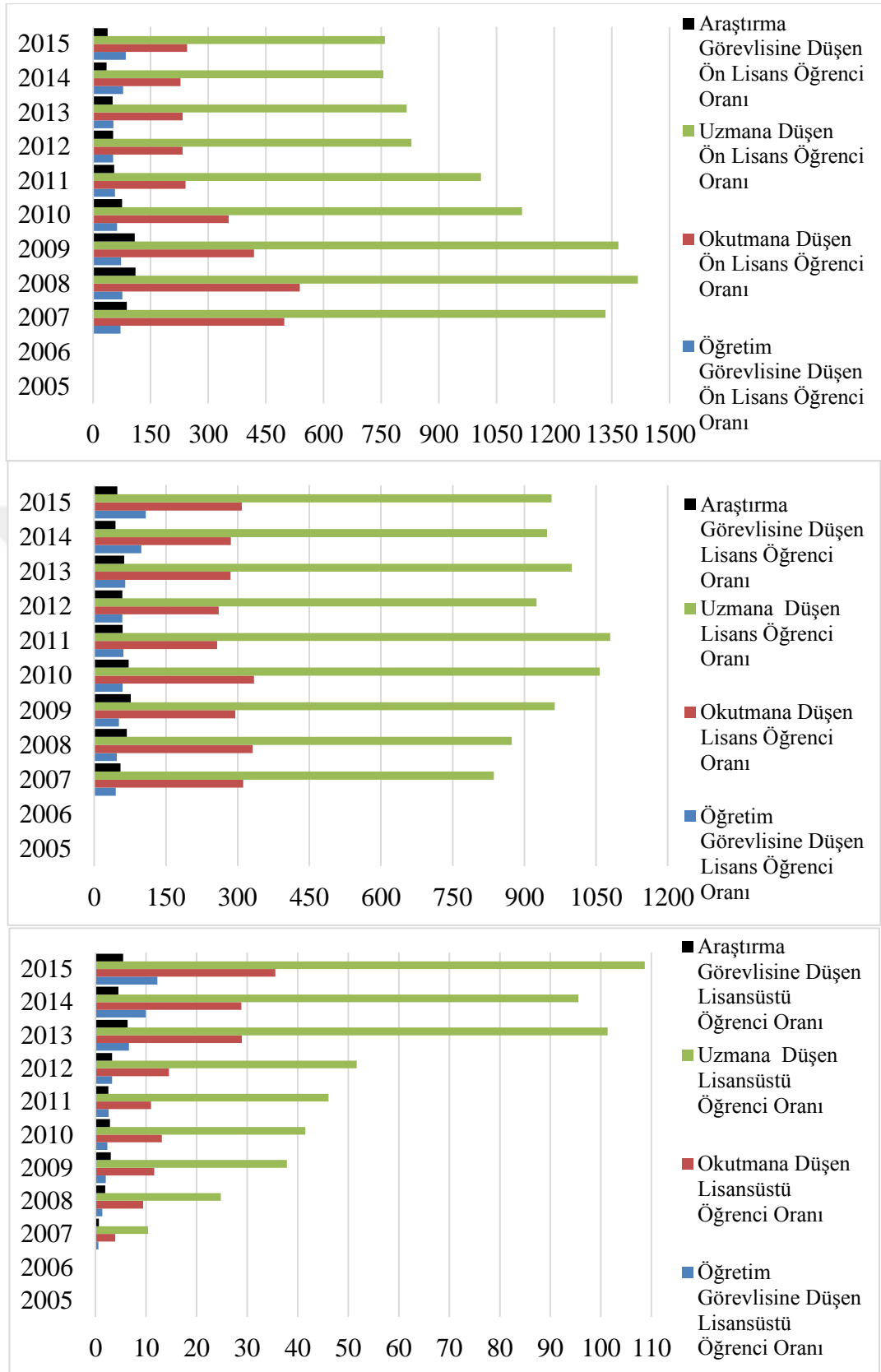
4.2.6. 2005-2015 Yılları Arasında Karadeniz Bölgesinde Kurulan Devlet Üniversitelerindeki Öğretim Elemanına Düşen Öğrenci Oranları

2005-2015 yılları arasında Karadeniz bölgesinde kurulan devlet üniversitelerinde bulunan öğretim elemanı ve öğrenci sayıları Tablo 20'de ayrıntılı olarak verilmiştir. Öğretim elemanına düşen öğrenci oranları Şekil 18'de ayrıntılı olarak verilmiştir.

Tablo 20. 2005-2015 Yılları Arasında Karadeniz Bölgesinde Kurulan Devlet Üniversitelerindeki Öğretim Elemanı ve Öğrenci Sayıları
(Kaynak://istatistik.yok.gov.tr)

Yıl	Öğretim Elemanı						Öğrenci	
	Öğretim Görevlisi	Okutman	Uzman	Araştırma Görevlisi	Ön Lisans	Lisans	Lisansüstü	
2005	0	0	0	0	0	0	0	
2006	0	0	0	0	26808	16622	0	
2007	465	67	25	380	33348	20898	260	
2008	555	79	30	384	42536	26203	743	
2009	636	111	34	429	46474	32749	1287	
2010	768	136	43	633	48001	45487	1784	
2011	991	235	56	1021	56526	60466	2581	
2012	1277	288	81	1275	67128	74967	4188	
2013	1574	357	102	1626	83263	101910	10339	
2014	1107	381	115	2439	86857	108946	10987	
2015	1157	403	130	2587	98739	124393	14128	

Tablo 20’de görüldüğü üzere Karadeniz Bölgesinde 2005 yılında kurulan devlet üniversitesi bulunmamaktadır. 2006 yılında öğretim elemanı ataması olmamış, ön lisans ve lisans düzeyinde öğrenci alımı yapılmış, fakat lisansüstü öğrenci alımı yapılmamıştır. Sonra ki yıllarda öğretim elemanı ataması ve öğrenci alımı yapılmıştır.



Şekil 18. 2005-2015 Yılları Arasında Karadeniz Bölgesinde Kurulan Devlet Üniversitelerindeki Öğretim Elemanına Düşen Öğrenci Oranları
(Kaynak://istatistik.yok.gov.tr)

Şekil 18’de görüldüğü üzere Karadeniz Bölgesinde 2005 yılında kurulan devlet üniversitesi bulunmadığına oranlar oluşturulmamıştır.

2006 yılında öğretim elemanı ataması olmamış sadece öğrenci alımı yapıldığından dolayı oranlar oluşturulmamıştır.

2007 yılında öğretim görevlisine düşen ön lisans öğrenci oranı 71.72, lisans öğrenci oranı 44.94, lisansüstü öğrenci oranı 0.56’dır. Okutmana düşen ön lisans öğrenci oranı 497.73, lisans öğrenci oranı 311.91, lisansüstü öğrenci oranı 3.88’dir. Uzmana düşen ön lisans öğrenci oranı 1333.92, lisans öğrenci oranı 835.92, lisansüstü öğrenci oranı 10.4’tür. Araştırma görevlisine düşen ön lisans öğrenci oranı 87.76, lisans öğrenci oranı 54.99, lisansüstü öğrenci oranı 0.68’dir.

2008 yılında öğretim görevlisine düşen ön lisans öğrenci oranı 76.64, lisans öğrenci oranı 47.21, lisansüstü öğrenci oranı 1.34’tür. Okutmana düşen ön lisans öğrenci oranı 538.43, lisans öğrenci oranı 331.68, lisansüstü öğrenci oranı 9.41’dir. Uzmana düşen ön lisans öğrenci oranı 1417.87, lisans öğrenci oranı 873.43, lisansüstü öğrenci oranı 24.77’dir. Araştırma görevlisine düşen ön lisans öğrenci oranı 110.77, lisans öğrenci oranı 68.24, lisansüstü öğrenci oranı 1.93’tür.

2009 yılında öğretim görevlisine düşen ön lisans öğrenci oranı 73.07, lisans öğrenci oranı 51.49, lisansüstü öğrenci oranı 2.02’dir. Okutmana düşen ön lisans öğrenci oranı 418.68, lisans öğrenci oranı 295.04, lisansüstü öğrenci oranı 11.59’dur. Uzmana düşen ön lisans öğrenci oranı 1366.88, lisans öğrenci oranı 963.21, lisansüstü öğrenci oranı 37.85’tir. Araştırma görevlisine düşen ön lisans öğrenci oranı 108.33, lisans öğrenci oranı 76.34, lisansüstü öğrenci oranı 3’tür.

2010 yılında öğretim görevlisine düşen ön lisans öğrenci oranı 62.5, lisans öğrenci oranı 59.23, lisansüstü öğrenci oranı 2.32’dir. Okutmana düşen ön lisans öğrenci oranı 352.95, lisans öğrenci oranı 334.46, lisansüstü öğrenci oranı 13.12’dir. Uzmana düşen ön lisans öğrenci oranı 1116.3, lisans öğrenci oranı 1057.84, lisansüstü öğrenci oranı 41.49’dur. Araştırma görevlisine düşen ön lisans öğrenci oranı 75.83, lisans öğrenci oranı 71.86, lisansüstü öğrenci oranı 2.82’dir.

2011 yılında öğretim görevlisine düşen ön lisans öğrenci oranı 57.04, lisans öğrenci oranı 61.02, lisansüstü öğrenci oranı 2.6’dır. Okutmana düşen ön lisans öğrenci oranı 240.54, lisans öğrenci oranı 257.3, lisansüstü öğrenci oranı 10.98’dir. Uzmana düşen ön lisans öğrenci oranı 1009.39, lisans öğrenci oranı 1079.75, lisansüstü öğrenci oranı

46.09'dur. Araştırma görevlisine düşen ön lisans öğrenci oranı 55.36, lisans öğrenci oranı 59.22, lisansüstü öğrenci oranı 2.53'tür.

2012 yılında öğretim görevlisine düşen ön lisans öğrenci oranı 52.57, lisans öğrenci oranı 58.71, lisansüstü öğrenci oranı 3.28'dir. Okutmana düşen ön lisans öğrenci oranı 233.08, lisans öğrenci oranı 260.3, lisansüstü öğrenci oranı 14.54'tür. Uzmana düşen ön lisans öğrenci oranı 828.74, lisans öğrenci oranı 925.52, lisansüstü öğrenci oranı 51.7'dir. Araştırma görevlisine düşen ön lisans öğrenci oranı 52.65, lisans öğrenci oranı 58.8, lisansüstü öğrenci oranı 3.28'dir.

2013 yılında öğretim görevlisine düşen ön lisans öğrenci oranı 52.9, lisans öğrenci oranı 64.75, lisansüstü öğrenci oranı 6.57'dir. Okutmana düşen ön lisans öğrenci oranı 233.23, lisans öğrenci oranı 285.46, lisansüstü öğrenci oranı 28.96'dır. Uzmana düşen ön lisans öğrenci oranı 816.3, lisans öğrenci oranı 999.12, lisansüstü öğrenci oranı 101.36'dır. Araştırma görevlisine düşen ön lisans öğrenci oranı 51.21, lisans öğrenci oranı 62.68, lisansüstü öğrenci oranı 6.36'dır.

2014 yılında öğretim görevlisine düşen ön lisans öğrenci oranı 78.46, lisans öğrenci oranı 98.42, lisansüstü öğrenci oranı 9.93'tür. Okutmana düşen ön lisans öğrenci oranı 227.97, lisans öğrenci oranı 285.95, lisansüstü öğrenci oranı 28.84'tür. Uzmana düşen ön lisans öğrenci oranı 755.28, lisans öğrenci oranı 947.36, lisansüstü öğrenci oranı 95.54'tür. Araştırma görevlisine düşen ön lisans öğrenci oranı 35.61, lisans öğrenci oranı 44.67, lisansüstü öğrenci oranı 4.5'tir.

2015 yılında öğretim görevlisine düşen ön lisans öğrenci oranı 85.34, lisans öğrenci oranı 107.57, lisansüstü öğrenci oranı 12.21'dir. Okutmana düşen ön lisans öğrenci oranı 245, lisans öğrenci oranı 308.67, lisansüstü öğrenci oranı 35.56'dır. Uzmana düşen ön lisans öğrenci oranı 759.53, lisans öğrenci oranı 956.87, lisansüstü öğrenci oranı 108.68'dir. Araştırma görevlisine düşen ön lisans öğrenci oranı 38.17, lisans öğrenci oranı 48.08, lisansüstü öğrenci oranı 5.46'dır.

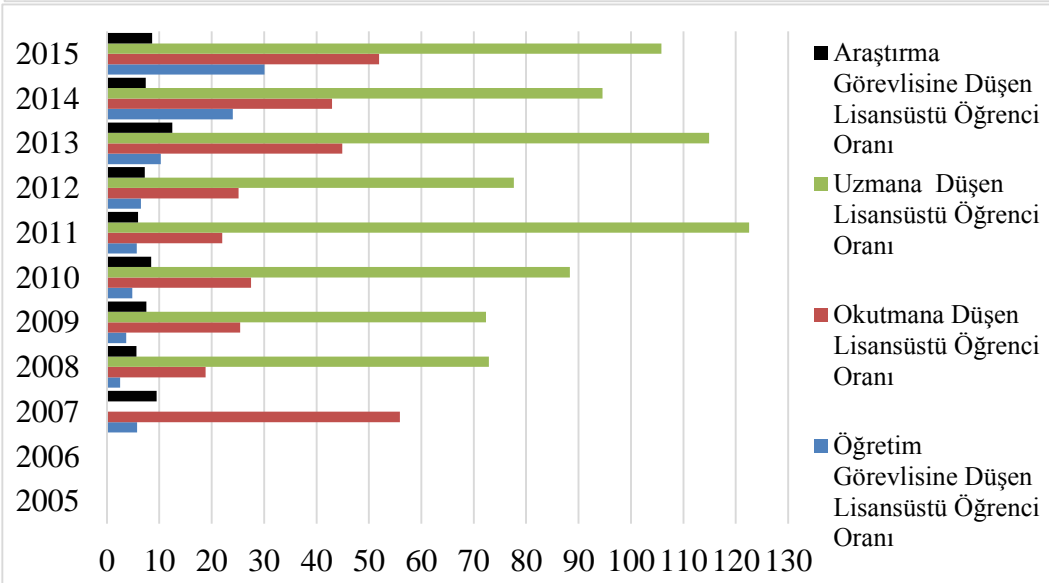
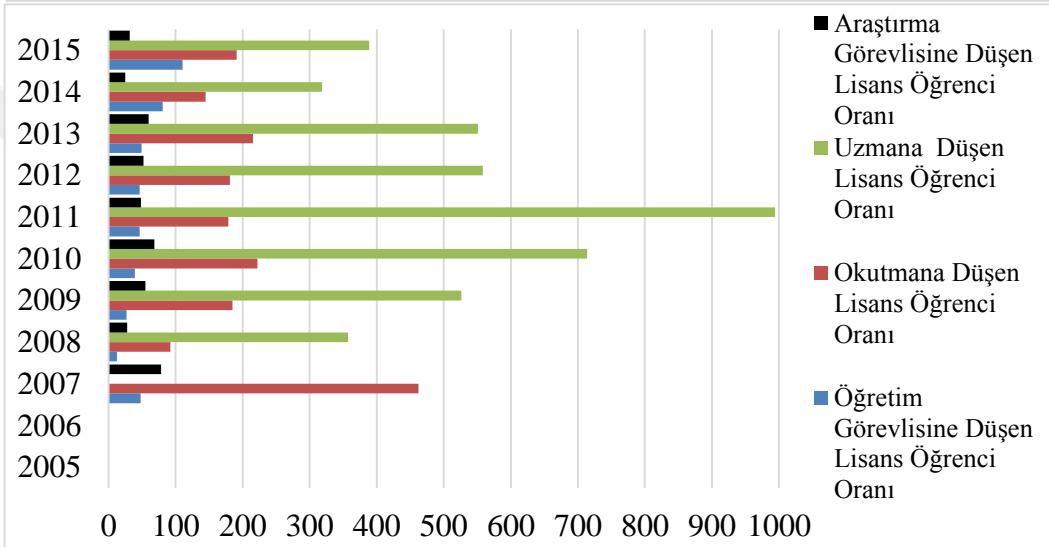
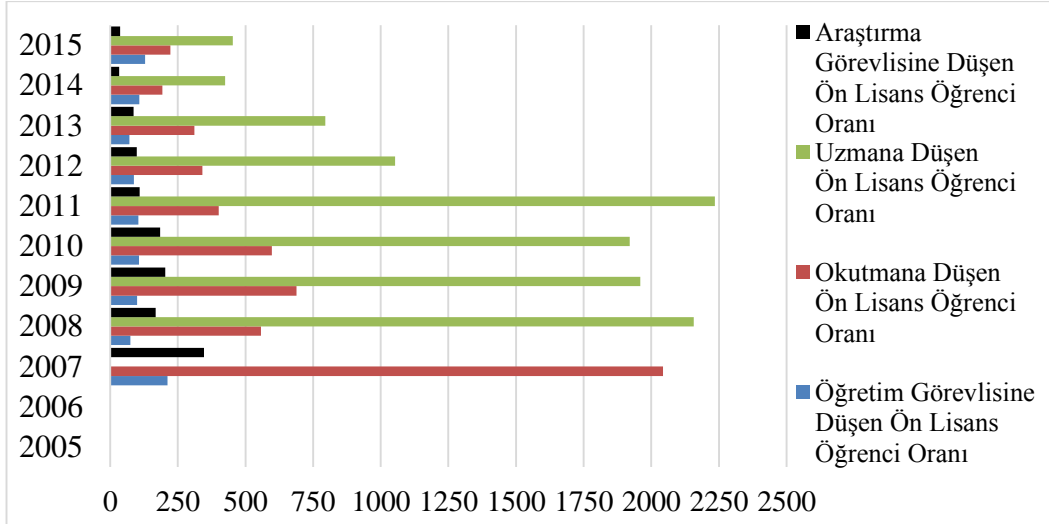
4.2.7. 2005-2015 Yılları Arasında Marmara Bölgesinde Kurulan Devlet Üniversitelerindeki Öğretim Elemanına Düşen Öğrenci Oranları

2005-2015 yılları arasında Marmara bölgesinde kurulan devlet üniversitelerinde bulunan öğretim elemanı ve öğrenci sayıları Tablo 21'de ayrıntılı olarak verilmiştir. Öğretim elemanına düşen öğrenci oranları Şekil 19'da ayrıntılı olarak verilmiştir.

Tablo 21. 2005-2015 Yılları Arasında Marmara Bölgesinde Kurulan Devlet Üniversitelerindeki Öğretim Elemanı ve Öğrenci Sayıları
(Kaynak://istatistik.yok.gov.tr)

Yıl	Öğretim Elemanı						Öğrenci	
	Öğretim Görevlisi	Okutman	Uzman	Araştırma Görevlisi	Ön Lisans	Lisans	Lisansüstü	
2005	0	0	0	0	0	0	0	
2006	0	0	0	0	8429	1956	0	
2007	87	9	0	53	18390	4158	503	
2008	232	31	8	103	17259	2859	583	
2009	256	37	13	125	25473	6842	940	
2010	254	45	14	146	26885	9996	1237	
2011	302	78	14	289	31296	13920	1716	
2012	408	105	34	365	35816	18980	2641	
2013	558	128	50	460	39734	27540	5747	
2014	374	209	95	1215	40388	30257	8981	
2015	373	216	106	1300	48079	41211	11213	

Tablo 21’de görüldüğü üzere Marmara Bölgesinde 2005 yılında kurulan devlet üniversitesi bulunmamaktadır. 2006 yılında öğretim elemanı ataması olmamış, ön lisans ve lisans düzeyinde öğrenci alımı yapılmış fakat lisansüstü öğrenci alımı yapılmamıştır. 2007 yılında uzman dışındaki öğretim elemanlarının ataması ve öğrenci alımı yapılmamıştır. Sonra ki yıllarda öğretim elemanı ataması ve öğrenci alımı yapılmıştır.



Şekil 19. 2005-2015 Yılları Arasında Marmara Bölgesinde Kurulan Devlet Üniversitelerindeki Öğretim Elemanına Düşen Öğrenci Oranları (Kaynak://istatistik.yok.gov.tr)

Şekil 19’da görüldüğü üzere Marmara Bölgesinde 2005 yılında kurulan devlet üniversitesi bulunmadığında oranlar oluşturulmamıştır.

2006 yılında öğretim elemanı ataması olmamış sadece öğrenci alımı yapıldığından dolayı oranlar oluşturulmamıştır.

2007 yılında öğretim görevlisine düşen ön lisans öğrenci oranı 211.38, lisans öğrenci oranı 47.79, lisansüstü öğrenci oranı 5.78’dir. Okutmana düşen ön lisans öğrenci oranı 2043.33, lisans öğrenci oranı 462, lisansüstü öğrenci oranı 55.89’dur. Araştırma görevlisine düşen ön lisans öğrenci oranı 346.98, lisans öğrenci oranı 78.45, lisansüstü öğrenci oranı 9.49’dur. Uzman ataması yapılmadığından oranlar oluşturulmamıştır.

2008 yılında öğretim görevlisine düşen ön lisans öğrenci oranı 74.39, lisans öğrenci oranı 12.32, lisansüstü öğrenci oranı 2.51’dir. Okutmana düşen ön lisans öğrenci oranı 556.74, lisans öğrenci oranı 92.23, lisansüstü öğrenci oranı 18.81’dir. Uzmana düşen ön lisans öğrenci oranı 2157.38, lisans öğrenci oranı 357.38, lisansüstü öğrenci oranı 72.88’dir. Araştırma görevlisine düşen ön lisans öğrenci oranı 167.56, lisans öğrenci oranı 27.76, lisansüstü öğrenci oranı 5.66’dır.

2009 yılında öğretim görevlisine düşen ön lisans öğrenci oranı 99.5, lisans öğrenci oranı 26.73, lisansüstü öğrenci oranı 3.67’dir. Okutmana düşen ön lisans öğrenci oranı 688.46, lisans öğrenci oranı 184.92, lisansüstü öğrenci oranı 25.41’dir. Uzmana düşen ön lisans öğrenci oranı 1959.46, lisans öğrenci oranı 526.31, lisansüstü öğrenci oranı 72.31’dir. Araştırma görevlisine düşen ön lisans öğrenci oranı 203.78, lisans öğrenci oranı 54.74, lisansüstü öğrenci oranı 7.52’dir.

2010 yılında öğretim görevlisine düşen ön lisans öğrenci oranı 105.85, lisans öğrenci oranı 39.35, lisansüstü öğrenci oranı 4.87’dir. Okutmana düşen ön lisans öğrenci oranı 597.44, lisans öğrenci oranı 222.13, lisansüstü öğrenci oranı 27.49’dur. Uzmana düşen ön lisans öğrenci oranı 1920, lisans öğrenci oranı 714, lisansüstü öğrenci oranı 88.36’dır. Araştırma görevlisine düşen ön lisans öğrenci oranı 184.14, lisans öğrenci oranı 68.47, lisansüstü öğrenci oranı 8.47’dir.

2011 yılında öğretim görevlisine düşen ön lisans öğrenci oranı 103.63, lisans öğrenci oranı 46.09, lisansüstü öğrenci oranı 5.68’dir. Okutmana düşen ön lisans öğrenci oranı 401.23, lisans öğrenci oranı 178.46, lisansüstü öğrenci oranı 22’dir. Uzmana düşen ön lisans öğrenci oranı 2235.43, lisans öğrenci oranı 994.29, lisansüstü öğrenci oranı

122.57'dir. Arařtırma görevlisine dūřen ön lisans öđrenci oranı 108.29, lisans öđrenci oranı 48.17, lisansüstü öđrenci oranı 5.94'tür.

2012 yılında öđretim görevlisine dūřen ön lisans öđrenci oranı 87.78, lisans öđrenci oranı 46.52, lisansüstü öđrenci oranı 6.47'dir. Okutmana dūřen ön lisans öđrenci oranı 341.1, lisans öđrenci oranı 180.76, lisansüstü öđrenci oranı 25.15'dir. Uzmana dūřen ön lisans öđrenci oranı 1053.41, lisans öđrenci oranı 558.24, lisansüstü öđrenci oranı 77.68'dir. Arařtırma görevlisine dūřen ön lisans öđrenci oranı 98.13, lisans öđrenci oranı 52, lisansüstü öđrenci oranı 7.24'tür.

2013 yılında öđretim görevlisine dūřen ön lisans öđrenci oranı 71.21, lisans öđrenci oranı 49.35, lisansüstü öđrenci oranı 10.3'dür. Okutmana dūřen ön lisans öđrenci oranı 310.42, lisans öđrenci oranı 215.16, lisansüstü öđrenci oranı 44.9'dur. Uzmana dūřen ön lisans öđrenci oranı 794.68, lisans öđrenci oranı 550.8, lisansüstü öđrenci oranı 114.94'tür. Arařtırma görevlisine dūřen ön lisans öđrenci oranı 86.38, lisans öđrenci oranı 59.87, lisansüstü öđrenci oranı 12.49'dur.

2014 yılında öđretim görevlisine dūřen ön lisans öđrenci oranı 107.99, lisans öđrenci oranı 80.9, lisansüstü öđrenci oranı 24.01'dir. Okutmana dūřen ön lisans öđrenci oranı 193.24, lisans öđrenci oranı 144.77, lisansüstü öđrenci oranı 42.97'dir. Uzmana dūřen ön lisans öđrenci oranı 425.14, lisans öđrenci oranı 318.49, lisansüstü öđrenci oranı 94.54'tür. Arařtırma görevlisine dūřen ön lisans öđrenci oranı 33.24, lisans öđrenci oranı 24.9, lisansüstü öđrenci oranı 7.39'dur.

2015 yılında öđretim görevlisine dūřen ön lisans öđrenci oranı 128.9, lisans öđrenci oranı 110.49, lisansüstü öđrenci oranı 30.06'dır. Okutmana dūřen ön lisans öđrenci oranı 222.59, lisans öđrenci oranı 190.79, lisansüstü öđrenci oranı 51.91'dir. Uzmana dūřen ön lisans öđrenci oranı 453.58, lisans öđrenci oranı 388.78, lisansüstü öđrenci oranı 105.78'dir. Arařtırma görevlisine dūřen ön lisans öđrenci oranı 36.98, lisans öđrenci oranı 31.7, lisansüstü öđrenci oranı 8.63'tür.

**4.3. 2005-2015 YILLARI ARASINDA KURULAN DEVLET
ÜNİVERSİTELERİNİN YILLARA GÖRE ÖĞRETİM ÜYESİNE VE
ÖĞRETİM ELEMANINA DÜŞEN ÖĞRENCİ ORANLARININ EN DÜŞÜK
VE EN YÜKSEK OLAN BÖLGELER**

2005 yılında devlet üniversitesi kurulmamıştır. 2006 yılında devlet üniversiteleri kurulmaya başlanmış ve öğrenci alımı yapılmıştır fakat öğretim üyesi ve öğretim elemanı ataması yapılmamıştır. 2007-2015 yılları arasında kurulan devlet üniversitelerinde öğretim üyesine düşen öğrenci oranlarının en düşük ve en yüksek olan bölgeler ve oranları Tablo 22, 23, 24’de, öğretim elemanına düşen öğrenci oranlarının en az ve en çok olan bölgeler ve oranları Tablo 25, 26, 27, 28’de ayrıntılı olarak verilmiştir.

Tablo 22. Yıllara Göre Bölgeler Bazında Profesöre Düşen En Az ve En Çok Öğrenci Oranları ve Bölgeleri (Kaynak://istatistik.yok.gov.tr)

	Ön Lisans		Lisans		Lisansüstü	
	En Düşük	En Yüksek	En Düşük	En Yüksek	En Düşük	En Yüksek
2007	Ege 505,2	Güneydoğu Anadolu 6269	Marmara 115,5	Doğu Anadolu 5259	İç Anadolu 4,29	Marmara 13,97
2008	Ege 620,2	Güneydoğu Anadolu 1972,4	Marmara 66,49	Güneydoğu Anadolu 1226,8	Karadeniz 10,93	Doğu Anadolu 51,43
2009	Ege 506,14	Akdeniz 1383,4	Marmara 148,74	Ege 829,43	Karadeniz 14,46	Ege 61,14
2010	Karadeniz 432,44	Akdeniz 975,85	Marmara 204	Ege 935,14	Güneydoğu Anadolu 11,48	Ege 53,71
2011	Ege 342,78	Akdeniz 613,59	Marmara 178,46	Ege 844,67	Güneydoğu Anadolu 7,81	Ege 48,44
2012	İç Anadolu 238,19	Akdeniz 521,39	Marmara 170,99	Ege 878,6	Güneydoğu Anadolu 10,26	İç Anadolu 58,6
2013	Ege 44,58	Güneydoğu Anadolu 443,27	Ege 118,36	Doğu Anadolu 486,44	Ege 21,36	Doğu Anadolu 45,31
2014	Ege 83,18	Akdeniz 358,33	Marmara 113,32	Doğu Anadolu 466,62	Güneydoğu Anadolu 27,63	Ege 41,95
2015	Ege 83,51	Doğu Anadolu 321,57	Marmara 139,7	Doğu Anadolu 443,87	Güneydoğu Anadolu 32,3	Ege 46,62

Tablo 22’de görüldüğü üzere 2005-2015 yılları arasında kurulan devlet üniversitelerin bölgeler bazında incelendiğinde 2007 yılında profesöre düşen ön lisans öğrenci oranlarının en düşük olan bölge Ege, en yüksek olan Güneydoğu Anadolu bölgesidir. Lisans öğrenci oranlarının en düşük olan bölge Marmara, en yüksek olan Doğu

Anadolu bölgesidir. Lisansüstü oranlarının en düşük olan bölge İç Anadolu, en yüksek olan Marmara bölgesidir.

2008 yılında profesöre düşen ön lisans öğrenci oranlarının en düşük olan bölge Ege, en yüksek olan Güneydoğu Anadolu bölgesidir. Lisans öğrenci oranlarının en düşük olan bölge Marmara, en yüksek olan Güneydoğu Anadolu bölgesidir. Lisansüstü oranlarının en düşük olan bölge Karadeniz, en yüksek olan Doğu Anadolu bölgesidir.

2009 yılında profesöre düşen ön lisans öğrenci oranlarının en düşük olan bölge Ege, en yüksek olan Akdeniz bölgesidir. Lisans öğrenci oranlarının en düşük olan bölge Marmara, en yüksek olan Ege bölgesidir. Lisansüstü oranlarının en düşük olan bölge Karadeniz, en yüksek olan Ege bölgesidir.

2010 yılında profesöre düşen ön lisans öğrenci oranlarının en düşük olan bölge Karadeniz, en yüksek olan Akdeniz bölgesidir. Lisans öğrenci oranlarının en düşük olan bölge Marmara, en yüksek olan Ege bölgesidir. Lisansüstü oranlarının en düşük olan bölge Güneydoğu Anadolu, en yüksek olan Ege bölgesidir.

2011 yılında profesöre düşen ön lisans öğrenci oranlarının en düşük olan bölge Ege, en yüksek olan Akdeniz bölgesidir. Lisans öğrenci oranlarının en düşük olan bölge Marmara, en yüksek olan Ege bölgesidir. Lisansüstü oranlarının en düşük olan bölge Güneydoğu Anadolu, en yüksek olan Ege bölgesidir.

2012 yılında profesöre düşen ön lisans öğrenci oranlarının en düşük olan bölge İç Anadolu, en yüksek olan Akdeniz bölgesidir. Lisans öğrenci oranlarının en düşük olan bölge Marmara, en yüksek olan Ege bölgesidir. Lisansüstü oranlarının en düşük olan bölge Güneydoğu Anadolu, en yüksek olan İç Anadolu bölgesidir.

2013 yılında profesöre düşen ön lisans öğrenci oranlarının en düşük olan bölge Ege, en yüksek olan Güneydoğu Anadolu bölgesidir. Lisans öğrenci oranlarının en düşük olan bölge Ege, en yüksek olan Doğu Anadolu bölgesidir. Lisansüstü oranlarının en düşük olan bölge Ege, en yüksek olan Doğu Anadolu bölgesidir.

2014 yılında profesöre düşen ön lisans öğrenci oranlarının en düşük olan bölge Ege, en yüksek olan Akdeniz bölgesidir. Lisans öğrenci oranlarının en düşük olan bölge Marmara, en yüksek olan Doğu Anadolu bölgesidir. Lisansüstü oranlarının en düşük olan bölge Güneydoğu Anadolu, en yüksek olan Ege bölgesidir.

2015 yılında profesöre düşen ön lisans öğrenci oranlarının en düşük olan bölge Ege, en yüksek olan Doğu Anadolu bölgesidir. Lisans öğrenci oranlarının en düşük olan bölge Marmara, en yüksek olan Doğu Anadolu bölgesidir. Lisansüstü oranlarının en düşük olan bölge Güneydoğu Anadolu, en yüksek olan Ege bölgesidir.

Tablo 23. Yıllara Göre Bölgeler Bazında Doçente Düşen En Az ve En Çok Öğrenci Oranları ve Bölgeleri (Kaynak://istatistik.yok.gov.tr)

	Ön Lisans		Lisans		Lisansüstü	
	En Düşük	En Yüksek	En Düşük	En Yüksek	En Düşük	En Yüksek
2007	Karadeniz 1235,11	Marmara 2043,33	Marmara 462	Güneydoğu Anadolu 2720	İç Anadolu 2,5	Marmara 55,89
2008	Karadeniz 720,95	Güneydoğu Anadolu 3287,33	Marmara 219,92	Ege 2775,5	İç Anadolu 11,68	Ege 86,5
2009	Karadeniz 683,44	Güneydoğu Anadolu 4525	Marmara 427,63	Ege 2903	İç Anadolu 17,44	Güneydoğu Anadolu 112,67
2010	Karadeniz 578,33	Güneydoğu Anadolu 2557	Akdeniz 291,14	Ege 3273	Akdeniz 10,19	Ege 188
2011	Ege342,78	Güneydoğu Anadolu 897,42	Akdeniz 240,06	Ege 844,67	Akdeniz 9,33	Ege 48,44
2012	İç Anadolu 231,75	Güneydoğu Anadolu 717,44	Marmara2 56,49	Ege 798,73	Akdeniz 13,74	Ege 63,64
2013	Ege143,29	Güneydoğu Anadolu 501,09	Marmara1 70	Güneydoğu Anadolu 470,83	Akdeniz 28,12	Ege 68,67
2014	Ege60,12	Güneydoğu Anadolu 299,9	Marmara1 04,33	Doğu Anadolu 356,82	Güneydoğu Anadolu 23,55	Marmara 30,97
2015	Ege54,41	DoğuAnadol u 217,91	Marmara1 26,41	Doğu Anadolu 300,78	Güneydoğu Anadolu 21,46	Marmara 34,4

Tablo 23'te görüldüğü üzere 2005-2015 yılları arasında kurulan devlet üniversitelerin bölgeler bazında incelendiğinde 2007 yılında doçente düşen ön lisans öğrenci oranlarının en düşük olan bölge Karadeniz, en yüksek olan Marmara bölgesidir. Lisans

öğrenci oranlarının en düşük olan bölge Marmara, en yüksek olan Güneydoğu Anadolu bölgesidir. Lisansüstü oranlarının en düşük olan bölge İç Anadolu, en yüksek olan Marmara bölgesidir.

2008 yılında doçente düşen ön lisans öğrenci oranlarının en düşük olan bölge Karadeniz, en yüksek olan Güneydoğu Anadolu bölgesidir. Lisans öğrenci oranlarının en düşük olan bölge Marmara, en yüksek olan Ege bölgesidir. Lisansüstü oranlarının en düşük olan bölge İç Anadolu, en yüksek olan Ege bölgesidir.

2009 yılında doçente düşen ön lisans öğrenci oranlarının en düşük olan bölge Karadeniz, en yüksek olan Güneydoğu Anadolu bölgesidir. Lisans öğrenci oranlarının en düşük olan bölge Marmara, en yüksek olan Ege bölgesidir. Lisansüstü oranlarının en düşük olan bölge İç Anadolu, en yüksek olan Güneydoğu Anadolu bölgesidir.

2010 yılında doçente düşen ön lisans öğrenci oranlarının en düşük olan bölge Karadeniz, en yüksek olan Güneydoğu Anadolu bölgesidir. Lisans öğrenci oranlarının en düşük olan bölge Akdeniz, en yüksek olan Ege bölgesidir. Lisansüstü oranlarının en düşük olan bölge Akdeniz, en yüksek olan Ege bölgesidir.

2011 yılında doçente düşen ön lisans öğrenci oranlarının en düşük olan bölge Ege, en yüksek olan Güneydoğu Anadolu bölgesidir. Lisans öğrenci oranlarının en düşük olan bölge Akdeniz, en yüksek olan Ege bölgesidir. Lisansüstü oranlarının en düşük olan bölge Akdeniz, en yüksek olan Ege bölgesidir.

2012 yılında doçente düşen ön lisans öğrenci oranlarının en düşük olan bölge İç Anadolu, en yüksek olan Güneydoğu Anadolu bölgesidir. Lisans öğrenci oranlarının en düşük olan bölge Marmara, en yüksek olan Ege bölgesidir. Lisansüstü oranlarının en düşük olan bölge Akdeniz, en yüksek olan Ege bölgesidir.

2013 yılında doçente düşen ön lisans öğrenci oranlarının en düşük olan bölge Ege, en yüksek olan Güneydoğu Anadolu bölgesidir. Lisans öğrenci oranlarının en düşük olan bölge Marmara, en yüksek olan Güneydoğu Anadolu bölgesidir. Lisansüstü oranlarının en düşük olan bölge Akdeniz, en yüksek olan Ege bölgesidir.

2014 yılında doçente düşen ön lisans öğrenci oranlarının en düşük olan bölge Ege, en yüksek olan Güneydoğu Anadolu bölgesidir. Lisans öğrenci oranlarının en düşük olan bölge Marmara, en yüksek olan Doğu Anadolu bölgesidir. Lisansüstü oranlarının en düşük olan bölge Güneydoğu Anadolu, en yüksek olan Marmara bölgesidir.

2015 yılında doçente düşen ön lisans öğrenci oranlarının en düşük olan bölge Ege, en yüksek olan Doğu Anadolu bölgesidir. Lisans öğrenci oranlarının en düşük olan bölge Marmara, en yüksek olan Doğu Anadolu bölgesidir. Lisansüstü oranlarının en düşük olan bölge Güneydoğu Anadolu, en yüksek olan Marmara bölgesidir.

Tablo 24. Yıllara Göre Bölgeler Bazında Yardımcı Doçente Düşen En Az ve En Çok Öğrenci Oranları ve Bölgeleri (Kaynak://istatistik.yok.gov.tr)

	Ön Lisans		Lisans		Lisansüstü	
	En Düşük	En Yüksek	En Düşük	En Yüksek	En Düşük	En Yüksek
2007	Ege 47,66	Güneydoğu Anadolu 482,23	Marmara 50,1	Güneydoğu Anadolu 418,46	İç Anadolu 0,35	Marmara 6,06
2008	Ege 60,8	Güneydoğu Anadolu 219,16	Marmara 23,06	Güneydoğu Anadolu 136,31	İç Anadolu 1,67	Marmara 4,7
2009	Karadeniz 89,03	Güneydoğu Anadolu 271,5	Marmara 53,04	Ege 103,68	İç Anadolu 1,97	Güneydoğu Anadolu 6,76
2010	Ege 55,61	Marmara 189,33	Akdeniz 48,14	Ege 114,84	Akdeniz 1,69	Marmara 8,71
2011	Ege 36,29	Marmara 106,09	Marmara 47,19	Ege 89,44	Güneydoğu Anadolu 1,26	Ege 5,13
2012	Ege 36,54	Akdeniz 85,37	Marmara 41,9	Ege 90,58	Güneydoğu Anadolu 1,39	İç Anadolu 10,26
2013	Ege 26,75	Akdeniz 74,83	Marmara 47,81	Ege 71,02	Güneydoğu Anadolu 4,4	Ege 12,82
2014	Ege 18,29	Güneydoğu Anadolu 43,41	Marmara 40,78	Doğu Anadolu 53,95	Güneydoğu Anadolu 3,41	Marmara 12,1
2015	Ege 19,62	Marmara 59,07	Güneydoğu Anadolu 39,35	Ege 57,47	Güneydoğu Anadolu 3,98	Marmara 13,78

Tablo 24'te görüldüğü üzere 2005-2015 yılları arasında kurulan devlet üniversitelerin bölgeler bazında incelendiğinde 2007 yılında yardımcı doçente düşen ön lisans öğrenci

oranlarının en düşük olan bölge Ege, en yüksek olan Güneydoğu Anadolu bölgesidir. Lisans öğrenci oranlarının en düşük olan bölge Marmara, en yüksek olan Güneydoğu Anadolu bölgesidir. Lisansüstü oranlarının en düşük olan bölge İç Anadolu, en yüksek olan Marmara bölgesidir.

2008 yılında yardımcı doçente düşen ön lisans öğrenci oranlarının en düşük olan bölge Ege, en yüksek olan Güneydoğu Anadolu bölgesidir. Lisans öğrenci oranlarının en düşük olan bölge Marmara, en yüksek olan Güneydoğu Anadolu bölgesidir. Lisansüstü oranlarının en düşük olan bölge İç Anadolu, en yüksek olan Marmara bölgesidir.

2009 yılında yardımcı doçente düşen ön lisans öğrenci oranlarının en düşük olan bölge Karadeniz, en yüksek olan Güneydoğu Anadolu bölgesidir. Lisans öğrenci oranlarının en düşük olan bölge Marmara, en yüksek olan Ege bölgesidir. Lisansüstü oranlarının en düşük olan bölge İç Anadolu, en yüksek olan Güneydoğu Anadolu bölgesidir.

2010 yılında yardımcı doçente düşen ön lisans öğrenci oranlarının en düşük olan bölge Ege, en yüksek olan Marmara bölgesidir. Lisans öğrenci oranlarının en düşük olan bölge Akdeniz, en yüksek olan Ege bölgesidir. Lisansüstü oranlarının en düşük olan bölge Akdeniz, en yüksek olan Marmara bölgesidir.

2011 yılında yardımcı doçente düşen ön lisans öğrenci oranlarının en düşük olan bölge Ege, en yüksek olan Marmara bölgesidir. Lisans öğrenci oranlarının en düşük olan bölge Marmara, en yüksek olan Ege bölgesidir. Lisansüstü oranlarının en düşük olan bölge Güneydoğu Anadolu, en yüksek olan Ege bölgesidir.

2012 yılında yardımcı doçente düşen ön lisans öğrenci oranlarının en düşük olan bölge Ege, en yüksek olan Akdeniz bölgesidir. Lisans öğrenci oranlarının en düşük olan bölge Marmara, en yüksek olan Ege bölgesidir. Lisansüstü oranlarının en düşük olan bölge Güneydoğu Anadolu, en yüksek olan İç Anadolu bölgesidir.

2013 yılında yardımcı doçente düşen ön lisans öğrenci oranlarının en düşük olan bölge Ege, en yüksek olan Akdeniz bölgesidir. Lisans öğrenci oranlarının en düşük olan bölge Marmara, en yüksek olan Ege bölgesidir. Lisansüstü oranlarının en düşük olan bölge Güneydoğu Anadolu, en yüksek olan Ege bölgesidir.

2014 yılında yardımcı doçente düşen ön lisans öğrenci oranlarının en düşük olan bölge Ege, en yüksek olan Güneydoğu Anadolu bölgesidir. Lisans öğrenci oranlarının en düşük olan bölge Marmara, en yüksek olan Doğu Anadolu bölgesidir. Lisansüstü

oranlarının en düşük olan bölge Güneydoğu Anadolu, en yüksek olan Marmara bölgesidir.

2015 yılında yardımcı doçente düşen ön lisans öğrenci oranlarının en düşük olan bölge Ege, en yüksek olan Marmara bölgesidir. Lisans öğrenci oranlarının en düşük olan bölge Güneydoğu Anadolu, en yüksek olan Ege bölgesidir. Lisansüstü oranlarının en düşük olan bölge Güneydoğu Anadolu, en yüksek olan Marmara bölgesidir.

Tablo 25. Yıllara Göre Bölgeler Bazında Öğretim Görevlisine Düşen En Az ve En Çok Öğrenci Oranları ve Bölgeleri (Kaynak://istatistik.yok.gov.tr)

	Ön Lisans		Lisans		Lisansüstü	
	En Düşük	En Yüksek	En Düşük	En Yüksek	En Düşük	En Yüksek
2007	Ege 48,58	Marmara 211,38	Akdeniz 41,48	Güneydoğu Anadolu 147,03	İç Anadolu 0,19	Marmara 5,78
2008	Ege 54,4	Güneydoğu Anadolu 88,05	Marmara 12,32	Ege 97,39	Güneydoğu Anadolu 0,94	Ege 3,04
2009	Ege 56,24	Güneydoğu Anadolu 117,03	Marmara 26,73	Ege 92,16	İç Anadolu 1,53	Ege 6,79
2010	Ege 48,03	Marmara 105,85	Akdeniz 33,41	Ege 99,18	Akdeniz 1,17	Ege 5,7
2011	Ege 34,66	Marmara 103,63	Akdeniz 39,02	Ege 85,42	Güneydoğu Anadolu 1,39	Marmara 5,68
2012	Doğu Anadolu 38,66	Marmara 87,78	Akdeniz 41,86	Ege 103,36	Güneydoğu Anadolu 1,53	İç Anadolu 12,34
2013	Doğu Anadolu 37,77	Marmara 71,21	Marmara 49,35	Ege 114,96	Güneydoğu Anadolu 4,81	Ege 20,75
2014	Doğu Anadolu 45,28	Marmara 107,99	Güneydoğu Anadolu 61,63	Ege 172,56	Güneydoğu Anadolu 5,17	Ege 32,92
2015	Doğu Anadolu 50,41	Marmara 128,9	Güneydoğu Anadolu 69,46	Ege 204,21	Güneydoğu Anadolu 7,03	Ege 38,92

Tablo 25'te görüldüğü üzere 2005-2015 yılları arasında kurulan devlet üniversitelerin bölgeler bazında incelendiğinde 2007 yılında öğretim görevlisine düşen ön lisans

öğrenci oranlarının en düşük olan bölge Ege, en yüksek olan Marmara bölgesidir. Lisans öğrenci oranlarının en düşük olan bölge Akdeniz, en yüksek olan Güneydoğu Anadolu bölgesidir. Lisansüstü oranlarının en düşük olan bölge İç Anadolu, en yüksek olan Marmara bölgesidir.

2008 yılında öğretim görevlisine düşen ön lisans öğrenci oranlarının en düşük olan bölge Ege, en yüksek olan Güneydoğu Anadolu bölgesidir. Lisans öğrenci oranlarının en düşük olan bölge Marmara, en yüksek olan Ege bölgesidir. Lisansüstü oranlarının en düşük olan bölge Güneydoğu Anadolu, en yüksek olan Ege bölgesidir.

2009 yılında öğretim görevlisine düşen ön lisans öğrenci oranlarının en düşük olan bölge Ege, en yüksek olan Güneydoğu Anadolu bölgesidir. Lisans öğrenci oranlarının en düşük olan bölge Marmara, en yüksek olan Ege bölgesidir. Lisansüstü oranlarının en düşük olan bölge İç Anadolu, en yüksek olan Ege bölgesidir.

2010 yılında öğretim görevlisine düşen ön lisans öğrenci oranlarının en düşük olan bölge Ege, en yüksek olan Marmara bölgesidir. Lisans öğrenci oranlarının en düşük olan bölge Akdeniz, en yüksek olan Ege bölgesidir. Lisansüstü oranlarının en düşük olan bölge Akdeniz, en yüksek olan Ege bölgesidir.

2011 yılında öğretim görevlisine düşen ön lisans öğrenci oranlarının en düşük olan bölge Ege, en yüksek olan Marmara bölgesidir. Lisans öğrenci oranlarının en düşük olan bölge Akdeniz, en yüksek olan Ege bölgesidir. Lisansüstü oranlarının en düşük olan bölge Güneydoğu Anadolu, en yüksek olan Marmara bölgesidir.

2012 yılında öğretim görevlisine düşen ön lisans öğrenci oranlarının en düşük olan bölge Doğu Anadolu, en yüksek olan Marmara bölgesidir. Lisans öğrenci oranlarının en düşük olan bölge Akdeniz, en yüksek olan Ege bölgesidir. Lisansüstü oranlarının en düşük olan bölge Güneydoğu Anadolu, en yüksek olan İç Anadolu bölgesidir.

2013 yılında öğretim görevlisine düşen ön lisans öğrenci oranlarının en düşük olan bölge Doğu Anadolu, en yüksek olan Marmara bölgesidir. Lisans öğrenci oranlarının en düşük olan bölge Marmara, en yüksek olan Ege bölgesidir. Lisansüstü oranlarının en düşük olan bölge Güneydoğu Anadolu, en yüksek olan Ege bölgesidir.

2014 yılında öğretim görevlisine düşen ön lisans öğrenci oranlarının en düşük olan bölge Doğu Anadolu, en yüksek olan Marmara bölgesidir. Lisans öğrenci oranlarının en düşük olan bölge Güneydoğu Anadolu, en yüksek olan Ege bölgesidir. Lisansüstü oranlarının en düşük olan bölge Güneydoğu Anadolu, en yüksek olan Ege bölgesidir.

2015 yılında öğretim görevlisine düşen ön lisans öğrenci oranlarının en düşük olan bölge Doğu Anadolu, en yüksek olan Marmara bölgesidir. Lisans öğrenci oranlarının en düşük olan bölge Güneydoğu Anadolu, en yüksek olan Ege bölgesidir. Lisansüstü oranlarının en düşük olan bölge Güneydoğu Anadolu, en yüksek olan Ege bölgesidir.

Tablo 26. Yıllara Göre Bölgeler Bazında Okutmana Düşen En Az ve En Çok Öğrenci Oranları ve Bölgeleri (Kaynak://istatistik.yok.gov.tr)

	Ön Lisans		Lisans		Lisansüstü	
	En Düşük	En Yüksek	En Düşük	En Yüksek	En Düşük	En Yüksek
2007	İç Anadolu 464,97	Marmara 2043,33	Akdeniz 284	Güneydoğu Anadolu 1088	İç Anadolu 0,86	Marmara 55,89
2008	İç Anadolu 220,38	Ege 1550,5	Marmara 92,23	Ege 2775,5	Güneydoğu Anadolu 2,84	Ege 86,5
2009	İç Anadolu 170,81	Marmara 688,46	İç Anadolu 169,34	Karadeniz 169,34	İç Anadolu 4,06	Marmara 25,41
2010	İç Anadolu 160,71	Ege 31,70	Doğu Anadolu 193,46	Ege 6546	Güneydoğu Anadolu 5,02	Ege 376
2011	Doğu Anadolu 187,06	Marmara 401,23	Marmara 178,46	Ege 844,67	Doğu Anadolu 7,06	Ege 48,44
2012	Doğu Anadolu 141,22	Ege 393,78	Marmara 18,76	Ege 976,22	Güneydoğu Anadolu 5,02	Ege 77,78
2013	Doğu Anadolu 129,06	Ege 316,74	Güneydoğu Anadolu 188,33	Karadeniz 254,72	Güneydoğu Anadolu 17,31	Ege 151,79
2014	İç Anadolu 114,99	Akdeniz 240,75	Marmara 144,77	Ege 517,68	Doğu Anadolu 18,77	Ege 98,77
2015	İç Anadolu 111,12	Akdeniz 252,07	Marmara 190,79	Ege 539,33	Güneydoğu Anadolu 23,19	Ege 102,79

Tablo 26’da görüldüğü üzere 2005-2015 yılları arasında kurulan devlet üniversitelerin bölgeler bazında incelendiğinde 2007 yılında okutmana düşen ön lisans öğrenci oranlarının en düşük olan bölge İç Anadolu, en yüksek olan Marmara bölgesidir.

Lisans öğrenci oranlarının en düşük olan bölge Akdeniz, en yüksek olan Güneydoğu Anadolu bölgesidir. Lisansüstü oranlarının en düşük olan bölge İç Anadolu, en yüksek olan Marmara bölgesidir.

2008 yılında okutmana düşen ön lisans öğrenci oranlarının en düşük olan bölge İç Anadolu, en yüksek olan Ege bölgesidir. Lisans öğrenci oranlarının en düşük olan bölge Marmara, en yüksek olan Ege bölgesidir. Lisansüstü oranlarının en düşük olan bölge Güneydoğu Anadolu, en yüksek olan Ege bölgesidir.

2009 yılında okutmana düşen ön lisans öğrenci oranlarının en düşük olan bölge İç Anadolu, en yüksek olan Marmara bölgesidir. Lisans öğrenci oranlarının en düşük olan bölge İç Anadolu, en yüksek olan Karadeniz bölgesidir. Lisansüstü oranlarının en düşük olan bölge İç Anadolu, en yüksek olan Marmara bölgesidir.

2010 yılında okutmana düşen ön lisans öğrenci oranlarının en düşük olan bölge İç Anadolu, en yüksek olan Ege bölgesidir. Lisans öğrenci oranlarının en düşük olan bölge Doğu Anadolu, en yüksek olan Ege bölgesidir. Lisansüstü oranlarının en düşük olan bölge Güneydoğu Anadolu, en yüksek olan Ege bölgesidir.

2011 yılında okutmana düşen ön lisans öğrenci oranlarının en düşük olan bölge Doğu Anadolu, en yüksek olan Marmara bölgesidir. Lisans öğrenci oranlarının en düşük olan bölge Marmara, en yüksek olan Ege bölgesidir. Lisansüstü oranlarının en düşük olan bölge Doğu Anadolu, en yüksek olan Ege bölgesidir.

2012 yılında okutmana düşen ön lisans öğrenci oranlarının en düşük olan bölge Doğu Anadolu, en yüksek olan Ege bölgesidir. Lisans öğrenci oranlarının en düşük olan bölge Marmara, en yüksek olan Ege bölgesidir. Lisansüstü oranlarının en düşük olan bölge Güneydoğu Anadolu, en yüksek olan Ege bölgesidir.

2013 yılında okutmana düşen ön lisans öğrenci oranlarının en düşük olan bölge Doğu Anadolu, en yüksek olan Ege bölgesidir. Lisans öğrenci oranlarının en düşük olan bölge Güneydoğu Anadolu, en yüksek olan Karadeniz bölgesidir. Lisansüstü oranlarının en düşük olan bölge Güneydoğu Anadolu, en yüksek olan Ege bölgesidir.

2014 yılında okutmana düşen ön lisans öğrenci oranlarının en düşük olan bölge İç Anadolu, en yüksek olan Akdeniz bölgesidir. Lisans öğrenci oranlarının en düşük olan bölge Marmara, en yüksek olan Ege bölgesidir. Lisansüstü oranlarının en düşük olan bölge Doğu Anadolu, en yüksek olan Ege bölgesidir.

2015 yılında okutmaya düşen ön lisans öğrenci oranlarının en düşük olan bölge İç Anadolu, en yüksek olan Akdeniz bölgesidir. Lisans öğrenci oranlarının en düşük olan bölge Marmara, en yüksek olan Ege bölgesidir. Lisansüstü oranlarının en düşük olan bölge Güneydoğu Anadolu, en yüksek olan Ege bölgesidir.

Tablo 27. Yıllara Göre Bölgeler Bazında Uzmaya Düşen En Az ve En Çok Öğrenci Oranları ve Bölgeleri (Kaynak://istatistik.yok.gov.tr)

	Ön Lisans		Lisans		Lisansüstü	
	En Düşük	En Yüksek	En Düşük	En Yüksek	En Düşük	En Yüksek
2007	Ege 1263	Akdeniz 12575	Karadeniz 835,92	Akdeniz 3692	Karadeniz 10,4	Ege 31,5
2008	Doğu Anadolu 1220,1	Marmara 2157,38	Marmara 357,38	Ege 2775,5	Güneydoğu Anadolu 17,5	Ege 86,5
2009	Güneydoğu Anadolu 2262,5	Doğu Anadolu 1039,79	Akdeniz 520,22	Ege 29,03	Doğu Anadolu 34,43	Ege 214
2010	Doğu Anadolu 560,63	Güneydoğu Anadolu 2191,71	Doğu Anadolu 528,8	Güneydoğu Anadolu 1651,71	Akdeniz 11,26	Ege 188
2011	Ege 205,67	Marmara 2235,43	Akdeniz 330,08	Güneydoğu Anadolu 1200,62	Akdeniz 12,83	Marmara 122,57
2012	Ege 236,27	Güneydoğu Anadolu 1210,69	Akdeniz 368,65	Güneydoğu Anadolu 1172,06	Akdeniz 17,96	İç Anadolu 94,46
2013	Ege 182,36	Güneydoğu Anadolu 960,42	Akdeniz 463,89	Karadeniz 583,17	Akdeniz 57,25	Marmara 114,94
2014	İç Anadolu 278,12	Güneydoğu Anadolu 910,03	Marmara 318,49	Karadeniz 526,2	Akdeniz 42,66	Ege 109,36
2015	İç Anadolu 237,93	Karadeniz 237,93	Marmara 388,78	Karadeniz 451,21	Akdeniz 53,74	Ege 143,18

Tablo 27’de görüldüğü üzere 2005-2015 yılları arasında kurulan devlet üniversitelerin bölgeler bazında incelendiğinde 2007 yılında uzmana düşen ön lisans öğrenci oranlarının en düşük olan bölge Ege, en yüksek olan Akdeniz bölgesidir. Lisans

öğrenci oranlarının en düşük olan bölge Karadeniz, en yüksek olan Akdeniz bölgesidir. Lisansüstü oranlarının en düşük olan bölge Karadeniz, en yüksek olan Ege bölgesidir.

2008 yılında uzmana düşen ön lisans öğrenci oranlarının en düşük olan bölge Doğu Anadolu, en yüksek olan Marmara bölgesidir. Lisans öğrenci oranlarının en düşük olan bölge Marmara, en yüksek olan Ege bölgesidir. Lisansüstü oranlarının en düşük olan bölge Güneydoğu Anadolu, en yüksek olan Ege bölgesidir.

2009 yılında uzmana düşen ön lisans öğrenci oranlarının en düşük olan bölge Güneydoğu Anadolu, en yüksek olan Doğu Anadolu bölgesidir. Lisans öğrenci oranlarının en düşük olan bölge Akdeniz, en yüksek olan Ege bölgesidir. Lisansüstü oranlarının en düşük olan bölge Doğu Anadolu, en yüksek olan Ege bölgesidir.

2010 yılında uzmana düşen ön lisans öğrenci oranlarının en düşük olan bölge Doğu Anadolu, en yüksek olan Güneydoğu Anadolu bölgesidir. Lisans öğrenci oranlarının en düşük olan bölge Doğu Anadolu, en yüksek olan Güneydoğu Anadolu bölgesidir. Lisansüstü oranlarının en düşük olan bölge Akdeniz, en yüksek olan Ege bölgesidir.

2011 yılında uzmana düşen ön lisans öğrenci oranlarının en düşük olan bölge Ege, en yüksek olan Marmara bölgesidir. Lisans öğrenci oranlarının en düşük olan bölge Akdeniz, en yüksek olan Güneydoğu Anadolu bölgesidir. Lisansüstü oranlarının en düşük olan bölge Akdeniz, en yüksek olan Marmara bölgesidir.

2012 yılında uzmana düşen ön lisans öğrenci oranlarının en düşük olan bölge Ege, en yüksek olan Güneydoğu Anadolu bölgesidir. Lisans öğrenci oranlarının en düşük olan bölge Akdeniz, en yüksek olan Güneydoğu Anadolu bölgesidir. Lisansüstü oranlarının en düşük olan bölge Akdeniz, en yüksek olan İç Anadolu bölgesidir.

2013 yılında uzmana düşen ön lisans öğrenci oranlarının en düşük olan bölge Ege, en yüksek olan Güneydoğu Anadolu bölgesidir. Lisans öğrenci oranlarının en düşük olan bölge Akdeniz, en yüksek olan Karadeniz bölgesidir. Lisansüstü oranlarının en düşük olan bölge Akdeniz, en yüksek olan Marmara bölgesidir.

2014 yılında uzmana düşen ön lisans öğrenci oranlarının en düşük olan bölge İç Anadolu, en yüksek olan Güneydoğu Anadolu bölgesidir. Lisans öğrenci oranlarının en düşük olan bölge Marmara, en yüksek olan Karadeniz bölgesidir. Lisansüstü oranlarının en düşük olan bölge Akdeniz, en yüksek olan Ege bölgesidir.

2015 yılında uzmana düşen ön lisans öğrenci oranlarının en düşük olan bölge İç Anadolu, en yüksek olan Karadeniz bölgesidir. Lisans öğrenci oranlarının en düşük olan bölge Marmara, en yüksek olan Karadeniz bölgesidir. Lisansüstü oranlarının en düşük olan bölge Akdeniz, en yüksek olan Ege bölgesidir.

Tablo 28. Yıllara Göre Bölgeler Bazında Araştırma Görevlisine Düşen En Az ve En Çok Öğrenci Oranları ve Bölgeleri (Kaynak://istatistik.yok.gov.tr)

	Ön Lisans		Lisans		Lisansüstü	
	En Düşük	En Yüksek	En Düşük	En Yüksek	En Düşük	En Yüksek
2007	Karadeniz 149,3	Güneydoğu Anadolu 895,57	Karadeniz 130,27	Güneydoğu Anadolu 777,14	İç Anadolu 0,28	Marmara 9,49
2008	Ege 79,51	Güneydoğu Anadolu 356,26	Marmara 27,76	Güneydoğu Anadolu 227,19	İç Anadolu 1,64	Akdeniz 363,49
2009	İç Anadolu 73,93	Güneydoğu Anadolu 257,24	Marmara 54,74	Güneydoğu Anadolu 208,97	İç Anadolu 1,76	Ege 9,95
2010	Doğu Anadolu 53,73	Marmara 184,14	Doğu Anadolu 50,68	Ege 145,47	Doğu Anadolu 1,66	Marmara 8,47
2011	Ege 25,71	Akdeniz 168,74	Doğu Anadolu 37,79	Akdeniz 99,03	Güneydoğu Anadolu 1,07	Marmara 5,94
2012	Ege 28,35	Akdeniz 114,05	Doğu Anadolu 37,81	İç Anadolu 106,62	Güneydoğu Anadolu 1,01	İç Anadolu 13,13
2013	Ege 22,46	Akdeniz 123,29	Doğu Anadolu 40	Akdeniz 106,47	Güneydoğu Anadolu 3,69	Akdeniz 123,29
2014	İç Anadolu 18,47	Akdeniz 38,14	Marmara 24,9	Ege 49,99	Güneydoğu Anadolu 2,29	Ege 9,54
2015	Ege 17,35	Karadeniz38,17	Doğu Anadolu 26,63	Ege 50,81	Doğu Anadolu 2,79	Marmara 8,63

Tablo 28’de görüldüğü üzere 2005-2015 yılları arasında kurulan devlet üniversitelerin bölgeler bazında incelendiğinde 2007 yılında araştırma görevlisine düşen ön lisans

öğrenci oranlarının en düşük olan bölge Karadeniz, en yüksek olan Güneydoğu Anadolu bölgesidir. Lisans öğrenci oranlarının en düşük olan bölge Karadeniz en yüksek olan Güneydoğu Anadolu bölgesidir. Lisansüstü oranlarının en düşük olan bölge İç Anadolu, en yüksek olan Marmara bölgesidir.

2008 yılında araştırma görevlisine düşen ön lisans öğrenci oranlarının en düşük olan bölge Ege, en yüksek olan Güneydoğu Anadolu bölgesidir. Lisans öğrenci oranlarının en düşük olan bölge Marmara, en yüksek olan Güneydoğu Anadolu bölgesidir. Lisansüstü oranlarının en düşük olan bölge İç Anadolu, en yüksek olan Akdeniz bölgesidir.

2009 yılında araştırma görevlisine düşen ön lisans öğrenci oranlarının en düşük olan bölge İç Anadolu, en yüksek olan Güneydoğu Anadolu bölgesidir. Lisans öğrenci oranlarının en düşük olan bölge Marmara, en yüksek olan Güneydoğu Anadolu bölgesidir. Lisansüstü oranlarının en düşük olan bölge İç Anadolu, en yüksek olan Ege bölgesidir.

2010 yılında araştırma görevlisine düşen ön lisans öğrenci oranlarının en düşük olan bölge Doğu Anadolu, en yüksek olan Marmara bölgesidir. Lisans öğrenci oranlarının en düşük olan bölge Doğu Anadolu, en yüksek olan Ege bölgesidir. Lisansüstü oranlarının en düşük olan bölge Doğu Anadolu, en yüksek olan Marmara bölgesidir.

2011 yılında araştırma görevlisine düşen ön lisans öğrenci oranlarının en düşük olan bölge Ege, en yüksek olan Akdeniz bölgesidir. Lisans öğrenci oranlarının en düşük olan bölge Doğu Anadolu, en yüksek olan Akdeniz bölgesidir. Lisansüstü oranlarının en düşük olan bölge Güneydoğu Anadolu, en yüksek olan Marmara bölgesidir.

2012 yılında araştırma görevlisine düşen ön lisans öğrenci oranlarının en düşük olan bölge Ege, en yüksek olan Akdeniz bölgesidir. Lisans öğrenci oranlarının en düşük olan bölge Doğu Anadolu, en yüksek olan İç Anadolu bölgesidir. Lisansüstü oranlarının en düşük olan bölge Güneydoğu Anadolu, en yüksek olan İç Anadolu bölgesidir.

2013 yılında araştırma görevlisine düşen ön lisans öğrenci oranlarının en düşük olan bölge Ege, en yüksek olan Akdeniz bölgesidir. Lisans öğrenci oranlarının en düşük olan bölge Doğu Anadolu, en yüksek olan Akdeniz bölgesidir. Lisansüstü oranlarının en düşük olan bölge Güneydoğu Anadolu, en yüksek olan Akdeniz bölgesidir.

2014 yılında araştırma görevlisine düşen ön lisans öğrenci oranlarının en düşük olan bölge İç Anadolu, en yüksek olan Akdeniz bölgesidir. Lisans öğrenci oranlarının en düşük olan bölge Marmara, en yüksek olan Ege bölgesidir. Lisansüstü oranlarının en düşük olan bölge Güneydoğu Anadolu, en yüksek olan Ege bölgesidir.

2015 yılında araştırma görevlisine düşen ön lisans öğrenci oranlarının en düşük olan bölge Ege, en yüksek olan Karadeniz bölgesidir. Lisans öğrenci oranlarının en düşük olan bölge Doğu Anadolu, en yüksek olan Ege bölgesidir. Lisansüstü oranlarının en düşük olan bölge Doğu Anadolu, en yüksek olan Marmara bölgesidir.



BÖLÜM V

SONUÇ, TARTIŞMA VE ÖNERİLER

5.1. SONUÇ VE TARTIŞMA

Üniversite; yüksek seviyede eğitim-öğretim veren, bilimsel araştırma ve yayın yapan bir kurumdur. 2005-2015 yılları arasında 56 devlet üniversitesi kurulmuştur. Kurulan bu üniversiteler bölgesel olarak incelendiğinde Karadeniz bölgesinde 13, Marmara bölgesinde 11, İç Anadolu bölgesinde ve Doğu Anadolu bölgesinde 10, Güneydoğu Anadolu bölgesinde 6, Akdeniz bölgesinde 4, Ege bölgesinde 2 tane kurulmuştur.

2005-2015 yılları arasında kurulan devlet üniversitelerinde öğrenci sayısı her yıl artarak devam etmiştir. Kurulmuş olan devlet üniversitelerinde 2006-2007 eğitim-öğretim yılında lisansüstü öğrenci alımı olmamış olup, 56375 ön lisans, 36826 lisans olmak üzere toplam 93201 öğrenci okumakta iken 2015-2016 eğitim-öğretim yılında 272326 ön lisans, 354540 lisans, 50984 lisansüstü olmak üzere toplam 677850 öğrenci okumaktadır. 10 yılda ön lisans öğrenci artışı yaklaşık 4,5-5 kat, lisans öğrenci artışı yaklaşık 9,5-10 kat artmıştır. 2006'da lisansüstü öğrenci alımı olmadığından 9 yılda öğrenci artışı yaklaşık 59,5 kat artmıştır.

Marmara bölgesinde 2014'de kurulan (Gebze Teknik Üniversitesi) üniversite dışındaki tüm üniversitelerin kuruldukları yıl öğretim üyesi, öğretim elemanı ataması yapılmamış. Lisansüstü düzeyinde öğrenci alımı yapılmamıştır. Birçok üniversite de ön lisans veya lisans ya da her iki düzeyde de öğrenci alımı yapılmıştır.

2005-2015 yılları arasında kurulan devlet üniversitelerinde öğretim üyesi sayısı değişkenlik gösterse de genellikle artarak devam etmiştir yalnız 2009'da profesör sayısında azalma görülmüştür. 2006'da öğretim üyesi ataması yapılmamıştır. Profesör sayısı 2007'de 102 iken, 2015'de 1477, doçent sayısı 2007'de 62 iken, 2015'de 1898, yardımcı doçent sayısı 2007'de 671 iken, 2015'de 7101 olmuştur.

2005-2015 yılları arasında kurulan devlet üniversitelerinde öğretim elemanı sayısı değişkenlik gösterse de genellikle artarak devam etmiştir. Yalnız 2014'de öğretim görevlisi sayısında azalma görülmüştür. 2006'da öğretim elemanı ataması yapılmamıştır. Öğretim görevlisi sayısı 2007'de 942, 2013'de 4332, 2015'de 3414, uzman sayısı 2007'de 34 iken, 2015'de 585, okutman sayısı 2007'de 139 iken, 2015'de 1415, araştırma görevlisi sayısı 2007'de 624 iken, 2015'de 9801 olmuştur.

Bölgelere göre öğretim üyesine düşen öğrenci oranları incelendiğinde; Akdeniz bölgesinde öğretim üyesine düşen ön lisans ve lisans öğrenci oranlarında azalma görülmüştür. Lisans öğrenci oranlarında yardımcı doçente ise oranlar arasında anlamlı bir farklılık görülmemiştir. Öğretim üyesine düşen lisansüstü öğrenci oranlarında değişkenlik göstermiştir bunun nedeni ise yıllar arasında öğrenci sayılarındaki değişiklikten kaynaklanmaktadır.

Doğu Anadolu bölgesinde öğretim üyesine düşen ön lisans ve lisans öğrenci oranlarında azalma görülmüştür. Lisansüstü öğrenci oranlarında 2012 yılına sonra artış gözlenmiştir. Bunun nedeni ise yıllar arasında öğrenci sayılarındaki değişiklikten kaynaklanmaktadır.

Ege bölgesinde öğretim üyesine düşen öğrenci oranları incelendiğinde 2010 yılına kadar doçent sayısı sabit kaldığından dolayı doçente düşen öğrenci oranlarda artış görülmüştür. Daha sonraki yıllarda azalma görülmektedir. Lisansüstü öğrenci sayılarının her yıl değişiklik gözlendiğinden dolayı oranlarda dikkat çekici bir dalgalanma görülmektedir. Profesöre ve yardımcı doçente düşen ön lisans ve lisans öğrenci oranlarında azalma görülmüştür.

Güneydoğu Anadolu bölgesinde öğretim üyesine düşen öğrenci oranları incelendiğinde 2009 yılına kadar doçent sayısı sabit kaldığından dolayı doçente düşen öğrenci oranlarda artış görülmüştür. Daha sonraki yıllarda azalma görülmektedir. Lisansüstü öğrenci sayılarının her yıl değişiklik gösterdiğinden dolayı oranlarda dikkat çekici bir dalgalanma görülmektedir. Profesöre ve yardımcı doçente düşen ön lisans ve lisans öğrenci oranlarında azalma görülmüştür.

İç Anadolu bölgesinde öğretim üyesine düşen ön lisans ve lisans öğrenci oranlarında azalma görülmüştür. Lisansüstü öğrenci oranlarında 2012 yılına kadar artış gözlenmiştir. Bunun nedeni ise; lisansüstü öğrenci sayılarındaki yüksek artışından kaynaklanmaktadır.

Karadeniz bölgesinde öğretim üyesine düşen ön lisans öğrenci oranlarında azalma görülmüştür. Lisans öğrenci oranlarında ise fazla olmamakla birlikte azalma görülmektedir. Lisansüstü öğrenci oranlarında artış görülmektedir. Bunun nedeni lisansüstü öğrenci alımının yıllar arasında dikkat çekici oranda artışından kaynaklanmaktadır.

Marmara bölgesinde öğretim üyesine düşen ön lisans öğrenci oranlarında azalma görülmüştür. Lisans öğrenci oranlarında 2008 yılında azalma görülmüş bunun nedeni bir önceki yıla göre öğrenci sayısının yaklaşık yarıya düşmesinden kaynaklanmaktadır. 2010 yılına kadar tekrar aynı oranda artış görülmüş bu da öğrenci sayısının artmasından kaynaklanmaktadır. Daha sonraki yıllarda oranda azalma görülmektedir. Öğretim üyesine düşen lisansüstü öğrenci oranında artış görülmüştür fakat doçente düşen lisansüstü öğrenci oranında ise 2010 yılından sonrasabit kaldığı görülmüş çünkü doçent atamasında artış ile öğrenci alımındaki artış oranları benzerlik göstermiştir.

Bölgelere göre öğretim elemanına düşen öğrenci oranları incelendiğinde; Akdeniz bölgesinde öğretim elemanına düşen ön lisans öğrenci oranları sabit kalmış fakat uzmana düşen ön lisans öğrenci oranında azalma görülmüştür. Öğretim görevlisine düşen lisans ve lisansüstü öğrenci oranı artmış, araştırma görevlisine düşen öğrenci oranı azalmıştır. Uzman ve okutmana düşen lisans öğrenci oranlarında 2007 yılından sonra sabit kalmış, lisansüstünde ise 2010 yılından sonra tekrar artış görülmüştür.

Doğu Anadolu bölgesinde öğretim elemanına düşen ön lisans öğrenci oranlarında azalma görülmüştür. Öğretim elemanlarına düşen lisans öğrenci oranlarında yıllar arasında fazla olmamakla birlikte değişim görülmüştür. Lisansüstü öğrenci oranları 2010 yılına kadar azalma görülmüş çünkü öğretim elemanı sayısında artış olmuştur. Daha sonra tekrar artmış, 2013 yılında öğrenci alımı 2 kat arttığından dolayı oranlarda artış görülmüştür.

Ege bölgesinde öğretim elemanlarına düşen ön lisans öğrenci oranları incelendiğinde öğretim görevlisinde artış, araştırma görevlisinde ise azalış görülmektedir. Okutmana ve uzmana düşen ön lisans ve lisans öğrenci oranı 2010 yılına kadar artmış daha sonra azalma görülmüştür. Bunun nedeni 2011 yılında bir önceki yıla göre okutman sayısı 9 kat uzman sayısı ise 7 kat artmış ve diğer yıllarda da atama yapılmaya devam edilmiştir. Lisansüstü öğrenci oranlarında 2010 yılına kadar artış görülmüş daha sonra

ki yıl öğretim elemanı sayısındaki artıştan dolayı oran azalmıştır. Daha sonraki yıllarda öğrenci sayısının artmasından dolayı oranlarda da artmaya devam etmiştir.

Güneydoğu Anadolu bölgesinde öğretim elemanlarına düşen ön lisans öğrenci oranlarında okutman ve araştırma görevlisinde azalma görülmüştür. Öğretim görevlisi ve uzmana düşen öğrenci oranlarında 2009 yılı hariç azalma görülmüştür. Araştırma görevlisine düşen lisans öğrenci oranlarında azalma görülmüştür. Diğer öğretim elemanlarında ise 2010 yılı dışında azalma görülmüştür. Lisansüstü öğrenci oranlarında her yıl farklılıklar görülmüştür bunun nedeni öğrenci sayılarındaki değişikliklerden kaynaklanmaktadır. İç Anadolu bölgesinde öğretim elemandan okutman ve araştırma görevlisine düşen ön lisans öğrenci oranları azalmaktadır. 2014 yılında öğretim görevlisi ve 2009 yılında uzman sayısındaki azalmadan dolayı bu yıllarda oranlarda artış görülmüş diğer yıllarda ise oranlar azalmıştır. Öğretim görevlisine düşen lisans öğrenci oranları 2009 yılından sonra artarak devam etmiştir. Okutmana düşen lisans öğrenci oranlarında 2010-2012 yılları arasında artış olmuştur. Diğer yıllarda azalma görülmüştür. Oranların arttığı yıllarda okutman ataması olmasına rağmen lisans öğrenci alımı daha fazla olmuştur. Uzman sayısı 2009 yılında azalmasından dolayı öğrenci oranları artış görülmüş diğer yıllarda ise azalmıştır. 2012 yılında öğrenci sayısının artış oranında öğretim görevlisi ataması yapılmadığından dolayı oranda artış görülmüş fakat diğer yıllarda azalma görülmüştür. Öğretim görevlisi ve okutmana düşen lisansüstü öğrenci oranlarında artış görülmüştür. Uzmana düşen öğrenci oranlarında 2014 yılında, araştırma görevlisine düşen öğrenci oranlarında 2012 yılına kadar artış görülmüş daha sonra azalma görülmüştür. Karadeniz bölgesinde öğretim elemanlarından öğretim görevlisi düşen ön lisans öğrenci oranları 2014 yılına kadar azalmış daha sonra artış görülmüştür. 2014 yılında öğretim görevlisi sayısında azalma olmuştur. Okutman düşen ön lisans öğrenci oranları 2011 yılında ve uzmana düşen ön lisans öğrenci oranları 2009 yılında artmış diğer yıllarda azalma görülmüştür. Araştırma görevlisinde ise azalma görülmektedir. Öğretim görevlisine düşen lisans öğrenci oranları 2008 ve 2013 yıllarında azalma görülmüş, diğer yıllarda artmıştır. Okutmana düşen lisans öğrenci oranları 2010-2013 yılları arasında artış görülmüş diğer yıllarda azalma görülmüştür. Uzmana düşen öğrenci oranlarında 2009, araştırma görevlisine 2012 yılı dışında lisans öğrenci oranlarında azalma görülmüştür. Öğretim görevlisine ve okutmana düşen lisansüstü öğrenci oranlarında artış görülmektedir. Uzmana 2013, araştırma görevlisine 2012

yıllarından sonra lisansüstü öğrenci oranlarında azalma görülmüştür. Marmara bölgesinde öğretim elemanlarına düşen ön lisans öğrenci oranları yıllar arasında değişim göstermiştir. Bu nedeni olarak ön lisans öğrenci sayısında 2008 yılında bir önceki yıla göre azalma görülmüş, 2009 yılında ise 1.5 kat artmıştır. Öğretim görevlisine düşen lisans öğrenci oranları 2008 yılında azalmış diğer yıllarda artış görülmüştür. 2008 yılındaki azalmanın nedeni öğretim görevlisi sayısının bir önceki yıla göre 2.5 kat artarken, lisans öğrenci sayısında yaklaşık yarıya azalmasından kaynaklanmaktadır. Öğretim görevlisine düşen lisansüstü öğrenci oranları 2008 yılında azalma görülmüş, diğer yıllarda artış görülmüştür. Okutmana, uzmana, araştırma görevlisine düşen lisans ve lisansüstü öğrenci oranlarında değişim görülmektedir. Bunun nedeni öğrenci sayıları ile öğretim elemanlarının artış oranlarının farklılığından kaynaklanmaktadır.

2005-2015 yılları arasında kurulan devlet üniversitelerinin bölgeleri birbiri ile kıyaslandığında profesöre düşen ön lisans öğrenci oranlarının en düşüğü Ege bölgesinde, en yükseği Akdeniz bölgesindeki üniversitelerde bulunmaktadır. Profesöre düşen lisans öğrenci oranlarının en düşüğü Marmara bölgesinde ve en yükseği Doğu Anadolu ve Ege bölgesindeki üniversitelerde bulunmaktadır. Profesöre düşen lisansüstü öğrenci oranlarının en düşüğü Güneydoğu Anadolu bölgesinde, en yükseği Ege bölgesindeki üniversitelerde bulunmaktadır. Doçente düşen ön lisans öğrenci oranlarının en düşüğü Ege ve Karadeniz bölgesinde, en yükseği Güneydoğu Anadolu bölgesindeki üniversitelerde bulunmaktadır. Doçente düşen lisans öğrenci oranlarının en düşüğü Marmara bölgesinde ve en yükseği Ege bölgesindeki üniversitelerde bulunmaktadır. Doçente düşen lisansüstü öğrenci oranlarının en düşüğü Akdeniz bölgesinde, en yükseği Ege bölgesindeki üniversitelerde bulunmaktadır. Yardımcı doçente düşen ön lisans öğrenci oranlarının en düşüğü Ege bölgesinde, en yükseği Güneydoğu Anadolu bölgesindeki üniversitelerde bulunmaktadır. Yardımcı doçente düşen lisans öğrenci oranlarının en düşüğü Marmara bölgesinde ve en yükseği Ege bölgesindeki üniversitelerde bulunmaktadır. Yardımcı doçente düşen lisansüstü öğrenci oranlarının en düşüğü Güneydoğu Anadolu bölgesinde, en yükseği Marmara bölgesindeki üniversitelerde bulunmaktadır. Öğretim görevlisine düşen ön lisans öğrenci oranlarının en düşüğü Ege bölgesinde, en yükseği Marmara bölgesindeki üniversitelerde bulunmaktadır. Öğretim görevlisine düşen lisans öğrenci oranlarının en düşüğü Akdeniz bölgesinde ve en yükseği Ege

bölgesindeki üniversitelerde bulunmaktadır. Öğretim görevlisine düşen lisansüstü öğrenci oranlarının en düşüğü Güneydoğu Anadolu bölgesinde, en yükseği Ege bölgesindeki üniversitelerde bulunmaktadır. Okutmana düşen ön lisans öğrenci oranlarının en düşüğü İç Anadolu bölgesinde, en yükseği Ege bölgesindeki üniversitelerde bulunmaktadır. Okutmana düşen lisans öğrenci oranlarının en düşüğü Marmara bölgesinde ve en yükseği Ege bölgesindeki üniversitelerde bulunmaktadır. Okutmana düşen lisansüstü öğrenci oranlarının en düşüğü Güneydoğu Anadolu bölgesinde, en yükseği Ege bölgesindeki üniversitelerde bulunmaktadır. Uzman düşen ön lisans öğrenci oranlarının en düşüğü Ege bölgesinde, en yükseği Güneydoğu Anadolu bölgesindeki üniversitelerde bulunmaktadır. Uzman düşen lisans öğrenci oranlarının en düşüğü Akdeniz bölgesinde ve en yükseği Karadeniz ve Güneydoğu Anadolu bölgesindeki üniversitelerde bulunmaktadır. Uzman düşen lisansüstü öğrenci oranlarının en düşüğü Akdeniz bölgesinde, en yükseği Ege bölgesindeki üniversitelerde bulunmaktadır. Araştırma görevlisine düşen ön lisans öğrenci oranlarının en düşüğü Ege bölgesinde, en yükseği Karadeniz bölgesindeki üniversitelerde bulunmaktadır. Araştırma görevlisine düşen lisans öğrenci oranlarının en düşüğü Doğu Anadolu bölgesinde ve en yükseği Ege ve Güneydoğu Anadolu bölgesindeki üniversitelerde bulunmaktadır. Araştırma görevlisine düşen lisansüstü öğrenci oranlarının en düşüğü Güneydoğu Anadolu bölgesinde, en yükseği Marmara bölgesindeki üniversitelerde bulunmaktadır.

Bir üniversitenin bilimsel araştırma ve yayın yapabilmesi için o kurumda görevli olan öğretim üyesi ve öğretim elemanlarının sayısının yeterli olması gerekmektedir. Yeterli sayıda olmadığı durumda ise öğretim üyesi ve öğretim elemanları daha fazla ders yükü ile karşılaşmaktadırlar. Bunun sonucunda ise; bilimsel araştırma ve yayın yapamamaktadırlar hem de kendilerini geliştirme imkânları azalmaktadırlar. Öğrenciler açısından ise kaliteli bir eğitim alma imkânları azalmaktadır.

5.2. ÖNERİLER

- Üniversiteye öğrenci alımı yapılmadan önce öğretim üyesi ve öğretim elemanı sayılarının yeterli olmalı.

- Öğrenci sayılarının öğretim üyesi ve öğretim eleman sayıları dikkate alınarak belirlenmeli.
- Yeterli sayıda öğretim üyesi ve öğretim elemanı olmadan yeni üniversiteler açılmamalı.



KAYNAKÇA

- Ağralıoğlu, N. (2012). Türkiye’de Üniversitelerin Kalitesini Belirlemek İçin Bir Yaklaşım. *Yükseköğretim ve Bilim Dergisi*, 2 (3). 147-165. DOI: 10.5961/jhes.2012.046
- Altınsoy, S. (2011). Yeni Devlet Üniversitelerinin Gelişimi: Sorunlar ve Politika Önerileri. *Yükseköğretim Bilim Dergisi*. 1(2), 98-104. DOI: 10.5961/jhes.2011.015
- Aktan, C. C.(2006). Türkiye Bilgi Toplumunun Neresinde?. (2017, 30 Aralık). <http://www.canaktan.org/egitim/universite-reform/bilgi-toplum.htm> adresinden erişilmiştir.
- Antalyalı, Ö. L. (2007). Tarihsel Süreç İçerisinde Üniversite Misyonlarının Oluşumu. *Süleyman Demirel Üniversitesi Sosyal Bilimler Enstitüsü Dergisi*. 2 (6). 25-40.
- Arap, S. K. (2010). Türkiye Yeni Üniversitelerine Kavuşurken: Türkiye’de Yeni Üniversiteler ve Kuruluş Gerekçeleri. *Ankara Üniversitesi SBF Dergisi*, 65(1), 1-29. DOI: http://dx.doi.org/10.1501/SBFder_0000002156
- Arslan, M. (2005). Cumhuriyet Dönemi Üniversite Reformları Bağlamında Üniversitelerimizde Demokratiklik Tartışmaları. *Sosyal Bilimler Enstitüsü Dergisi*.1 (18). 23-49.
- Balyer, A., Hesapçioğlu, M. (2002). Sanayileşmiş Bazı Ülkelerle Karşılaştırmalı Olarak Türkiye’de Üniversite Açma Politikaları: Teori ve Uygulama. *Dergi Park Eğitim Bilimleri Dergisi*. 27 (27). 53-57.
- Bolay, S. H. (2011). Çağdaş Üniversitede Neler Önem Kazanmaktadır?. *Yükseköğretim ve Bilim Dergisi*, 1 (3). 105-112. DOI: 10.5961/jhes.2011.016
- Cengiz, E. (2014). Üniversite-Sanayi İşbirliği Üzerine Değerlendirmeler. *Yükseköğretim Dergisi*. 4 (1). 1-8.
- Çetinsaya, G. (2014). *Büyüme, Kalite, Uluslararasılaşma: Türkiye Yükseköğretimi İçin Bir Yol Haritası*. (1.Baskı) Eskişehir: Anadolu Üniversitesi Basımevi.

- Demirel, Ö. (2006). Öğretimde Planlama ve Değerlendirme Öğretme Sanatı. (10. Baskı) Ankara: Pegem Yayıncılık. Öncü Basımevi.
- Demir, R. (1996). Üniversitelerin Bugünü ve Yarını Sorunlar Sorumlular Çözüm Önerileri. (2. Baskı) Ankara: Feryal Matbaacılık Ltd. Şti.
- Doğan, D. (2013). Yeni Kurulan Üniversitelerin Sorunları ve Çözüm Önerileri. *Yükseköğretim ve Bilim Dergisi*, 3 (2). 108-116. DOI: 10.5961/jhes.2013.065
- Doğan, S. (2017). 2006'dan Sonra Kurulan Üniversitelerde Rektörlerin 2023 Hedefleri. *Yükseköğretim ve Bilim Dergisi*, 7 (1). 139-149. DOI: 10.5961/jhes.2017.192
- Ergün, M. (2008). Cumhuriyet Dönemi Eğitim Tarihi. *Türkiye Araştırmaları Literatür Dergisi*.6 (12). 321-348.
- Eşme, İ. (2007) . Türkiye'de Mesleki ve Teknik Eğitimin Bugünkü Durumu ve Sorunları. *Uluslararası Mesleki ve Teknik Eğitim Konferansı*. Ankara: Meteksan A.Ş. Basım.
- Fidan, N., Erden, M. (1994). Eğitime Giriş. Ankara: Meteksan Matbaacılık ve Teknik Sanayi Ticaret Anonim Şirketi
- Günay, D., Günay, A. (2011). 1933'den Günümüze Türk Yükseköğretiminde Niceliksel Gelişmeler. *Yükseköğretim ve Bilim Dergisi*. 1 (1). 1-22. DOI: 10.5961/jhes.2011.001
- Hatiboğlu, M. T. (1997). Türkiye'de Üniversite Yasalarında Tanım, Amaç ve İlkeler. *Bilim, Bilim Politikası ve Üniversiteler*. Ankara: Selmat Matbaa. Bağlam Yayıncılık. 25-30.
- Hatiboğlu, M. T. (2000). Türkiye Üniversite Tarihi. (2. Baskı) Ankara: Selvi Yayınevi.
- Kenan, S. (2016). Dünyada ve Türkiye'de Üniversite. Üniversitenin Kısa Hikayesi. Ankara: Hermes Tanıtım Ofset. 5-46.
- Küçükcan, T., Gür, B. S. (2009). *Türkiye'de Yükseköğretim: Karşılaştırmalı Bir Analiz*. Ankara: SETA
- Korkut, H. (2002). *Sorgulanan Yüksek Öğrenim*. (2. Baskı) Ankara: Anı Yayıncılık.
- Korkut, H. (t.b.). Türkiye'de Üniversite Açma Politikası. 69-91. (2017, 2 Şubat). <http://dergiler.ankara.edu.tr/dergiler/40/503/6035.pdf> adresinden erişilmiştir.

- Namal, Y., Karakök, T. (2011). Atatürk ve Üniversite Reformu (1933). *Yükseköğretim ve Bilim Dergisi*, 1 (1). 27-35. DOI: 10.5961/jhes.2011.003
- Odabaşı, Y. (2006). Değişimin ve Dönüşümün Aracı Olarak Girişimci Üniversite *Girişimcilik ve Kalkınma Dergisi* 1 (1).87-104
- Okçabol, R. (2007). Yükseköğretim Sistemimiz. Ankara: Ütopya Yayınevi.
- Ortaş, İ. (2004) Üniversite Özerkliği Nedir?. *Üniversite ve Toplum Bilim, Eğitim ve Düşünce Dergisi*, 4 (1). 7.
- Özdem, G., Sarı, E. (2008). Yükseköğretimde Yeni Bakış Açılılarıyla Birlikte Yeni Kurulan Üniversitelerden Beklenen İşlevler (Giresun Üniversitesi Örneği). *Üniversite ve Toplum Bilim, Eğitim ve Düşünce Dergisi*, 8 (1). 1.
- Özer, M. (2011). Türkiye’de Yükseköğretimde Büyüme ve Öğretim Üyesi Arzı. *Yükseköğretim ve Bilim Dergisi*. 1 (1). 23-26 DOI: 10.5961/jhes.2011.002
- Russell, B. (Çev.Nail Bezel). (2001). *Eğitim Üzerine*. (Beşinci Baskı). İstanbul: Say Yayınları.
- Sargın, S. (2007). Türkiye’de Üniversitelerin Gelişim Süreci ve Bölgesel Dağılımı. *Süleyman Demirel Üniversitesi Sosyal Bilimler Enstitüsü Dergisi*, 3 (5). 133-150
- Sarkınç, S., Bursalıoğlu Aybarç, S. (2012). Yükseköğretimde Küresel Bir Değişim: Girişimci Üniversite Modeli. *Yükseköğretim ve Bilim Dergisi*.2 (2). 92-99.DOI: 10.5961/jhes.2012.037
- Üniversitelerde Akademik Teşkilât Yönetmeliği Resmi Gazete Tarihi: 18.02.1982
Resmi Gazete Sayısı: 17609.
- Üstün, E. F. (1969). Bilim İnsan ve Üniversite. İzmir: Ege Üniversitesi Maatbaası.
Vakıf Yükseköğretim Kurumları Yönetmeliği. Resmi Gazete Tarihi:
31.12.2005 Resmi Gazete Sayısı: 26040
- Varış, F. (1994). Eğitim Bilimine Giriş. Konya: Atlas Kitapevi. Merhaba Ofset.
- Yamaç, K. (2009).*Bilgi Toplumu ve Üniversiteler*. (1. Baskı) Ankara: Eflatun Yayınevi.
- Yükseköğretim Kanunu. Kanun Numarası 2547. Resmi Gazete Tarihi: 6.11.1981.
Resmi Gazete Sayısı: 17506. 21 (3).
- Yükseköğretim Kurulu. (2007). Türkiye’nin Yükseköğretim Stratejisi. Ankara: Meteksan A.Ş.

WEB 1 Yükseköğretim Kurulu, Yükseköğretim Bilgi Yönetim Sistemi. (2017, 2 Şubat). <https://istatistik.yok.gov.tr/> adresinden erişilmiştir.

Yükseköğretim Personel Kanunu. Kanun Numarası 2914. Resmi Gazete Tarihi: 11.10.1983. Resmi Gazete Sayısı: 18190. 22 (673).



EKLER

EK 1: 2006 Yılında 2005-2015 Yılları Arasında Kurulan Devlet Üniversitelerinin Kuruluş Tarihi, Bulunduğu Bölge, Bulunduğu İl ve Öğrenci Sayıları ([//istatistik.yok.gov.tr](http://istatistik.yok.gov.tr))

Üniversitenin Adı	Kuruluş Tarihi	Bulunduğu İl	Bulunduğu Bölge	Öğrenci Sayısı		
				Ön Lisans	Lisans	Lisansüstü
Adıyaman Üniversitesi	2006	Adıyaman	Güneydoğu Anadolu	2259	1627	0
Ahi Evran Üniversitesi	2006	Kırşehir	İç Anadolu	0	0	0
Aksaray Üniversitesi	2006	Aksaray	İç Anadolu	2220	1769	0
Amasya Üniversitesi	2006	Amasya	Karadeniz	3044	3180	0
Bozok Üniversitesi	2006	Yozgat	İç Anadolu	2893	2519	0
Düzce Üniversitesi	2006	Düzce	Karadeniz	3626	1991	0
Erzincan Üniversitesi	2006	Erzincan	Doğu Anadolu	3118	3108	0
Giresun Üniversitesi	2006	Giresun	Karadeniz	5315	2846	0
Hitit Üniversitesi	2006	Çorum	Karadeniz	3053	1790	0
Kastamonu Üniversitesi	2006	Kastamonu	Karadeniz	2781	3866	0
Mehmet Akif Ersoy Üniversitesi	2006	Burdur	Akdeniz	8172	3802	0
Namık Kemal Üniversitesi	2006	Tekirdağ	Marmara	8429	1956	0
Ordu Üniversitesi	2006	Ordu	Karadeniz	4042	1619	0
Recep Tayyip Erdoğan Üniversitesi	2006	Rize	Karadeniz	4947	1330	0
Uşak Üniversitesi	2006	Uşak	Ege	2476	5423	0

EK 2: 2007 Yılında 2005-2015 Yılları Arasında Kurulan Devlet Üniversitelerinin Kuruluş Tarihi, Bulunduğu Bölge, Bulunduğu İl ve Öğrenci Sayıları ([//istatistik.yok.gov.tr](http://istatistik.yok.gov.tr))

Üniversitenin Adı	Kuruluş Tarihi	Bulunduğu İl	Bulunduğu Bölge	Öğrenci Sayısı		
				Ön Lisans	Lisans	Lisansüstü
Adıyaman Üniversitesi	2006	Adıyaman	Güneydoğu Anadolu	2878	1612	0
Ağrı İbrahim Çeçen Üniversitesi	2007	Ağrı	Doğu Anadolu	399	1803	0
Ahi Evran Üniversitesi	2006	Kırşehir	İç Anadolu	3363	4454	0
Aksaray Üniversitesi	2006	Aksaray	İç Anadolu	2279	1845	0
Amasya Üniversitesi	2006	Amasya	Karadeniz	2949	2957	0
Artvin Çoruh Üniversitesi	2007	Artvin	Karadeniz	1041	683	0
Batman Üniversitesi	2007	Batman	Güneydoğu Anadolu	1184	472	0
Bilecik Şeyh Edebali Üniversitesi	2007	Bilecik	Marmara	4375	1588	0
Bingöl Üniversitesi	2007	Bingöl	Doğu Anadolu	750	0	0
Bitlis Eren Üniversitesi	2007	Bitlis	Doğu Anadolu	2643	166	0
Bozok Üniversitesi	2006	Yozgat	İç Anadolu	3054	2545	30
Çankırı Karatekin Üniversitesi	2007	Çankırı	İç Anadolu	3682	545	0
Düzce Üniversitesi	2006	Düzce	Karadeniz	3601	2181	74
Erzincan Üniversitesi	2006	Erzincan	Doğu Anadolu	3147	2993	0
Giresun Üniversitesi	2006	Giresun	Karadeniz	5831	2782	0
Hitit Üniversitesi	2006	Çorum	Karadeniz	3298	2089	0
Karabük Üniversitesi	2007	Karabük	Karadeniz	2972	1957	121
Karamanoğlu Mehmetbey Üniversitesi	2007	Karaman	İç Anadolu	2109	3466	0
Kastamonu Üniversitesi	2006	Kastamonu	Karadeniz	3004	3626	0

Kırklareli Üniversitesi	2007	Kırklareli	Marmara	5568	584	0
Kilis 7 Aralık Üniversitesi	2007	Kilis	Güneydoğu Anadolu	935	1235	0
Mardin Artuklu Üniversitesi	2007	Mardin	Güneydoğu Anadolu	877	206	0
Mehmet Akif Ersoy Üniversitesi	2006	Burdur	Akdeniz	8698	3692	0
Muş Alparslan Üniversitesi	2007	Muş	Doğu Anadolu	1083	297	0
Namık Kemal Üniversitesi	2006	Tekirdağ	Marmara	8447	1986	503
Nevşehir Hacıbektaş Veli Üniversitesi	2007	Nevşehir	İç Anadolu	1787	1344	0
Ordu Üniversitesi	2006	Ordu	Karadeniz	4572	1733	0
Osmaniye Korkut Ata Üniversitesi	2007	Osmaniye	Akdeniz	3877	0	0
Recep Tayyip Erdoğan Üniversitesi	2006	Rize	Karadeniz	5132	1441	65
Siirt Üniversitesi	2007	Siirt	Güneydoğu Anadolu	395	1915	0
Sinop Üniversitesi	2007	Sinop	Karadeniz	948	1449	0
Uşak Üniversitesi	2006	Uşak	Ege	2526	5398	63

EK 3: 2008 Yılında 2005-2015 Yılları Arasında Kurulan Devlet Üniversitelerinin Kuruluş Tarihi, Bulunduğu Bölge, Bulunduğu İl ve Öğrenci Sayıları ([//istatistik.yok.gov.tr](http://istatistik.yok.gov.tr))

Üniversitenin Adı	Kuruluş Tarihi	Bulunduğu İl	Bulunduğu Bölge	Öğrenci Sayısı		
				Ön Lisans	Lisans	Lisansüstü
Adıyaman Üniversitesi	2006	Adıyaman	Güneydoğu Anadolu	4532	1969	21
Ağrı İbrahim Çeçen Üniversitesi	2007	Ağrı	Doğu Anadolu	467	1624	0
Ahi Evran Üniversitesi	2006	Kırşehir	İç Anadolu	4126	4544	0
Aksaray Üniversitesi	2006	Aksaray	İç Anadolu	2737	2375	0
Amasya Üniversitesi	2006	Amasya	Karadeniz	2992	2956	0
Ardahan Üniversitesi	2008	Ardahan	Doğu Anadolu	807	0	0
Artvin Çoruh Üniversitesi	2007	Artvin	Karadeniz	1076	737	64
Bartın Üniversitesi	2008	Bartın	Karadeniz	1339	760	71
Batman Üniversitesi	2007	Batman	Güneydoğu Anadolu	1714	409	0
Bayburt Üniversitesi	2008	Bayburt	Karadeniz	704	840	0
Bilecik Şeyh Edebali Üniversitesi	2007	Bilecik	Marmara	4925	1965	28
Bingöl Üniversitesi	2007	Bingöl	Doğu Anadolu	830	0	0
Bitlis Eren Üniversitesi	2007	Bitlis	Doğu Anadolu	2821	187	0
Bozok Üniversitesi	2006	Yozgat	İç Anadolu	3252	2971	84
Çankırı Karatekin Üniversitesi	2007	Çankırı	İç Anadolu	3449	769	0
Düzce Üniversitesi	2006	Düzce	Karadeniz	3918	2317	87
Erzincan Üniversitesi	2006	Erzincan	Doğu Anadolu	3221	3142	0
Giresun Üniversitesi	2006	Giresun	Karadeniz	7140	3736	6
Gümüşhane Üniversitesi	2008	Gümüşhane	Karadeniz	2871	554	0
Hakkari Üniversitesi	2008	Hakkari	Doğu Anadolu	659	0	0
Hitit Üniversitesi	2006	Çorum	Karadeniz	3808	2805	13
Iğdır Üniversitesi	2008	Iğdır	Doğu Anadolu	1730	30	0

Karabük Üniversitesi	2007	Karabük	Karadeniz	3358	2381	148
Karamanoğlu Mehmetbey Üniversitesi	2007	Karaman	İç Anadolu	2092	3485	93
Kastamonu Üniversitesi	2006	Kastamonu	Karadeniz	3772	3448	73
Kırklareli Üniversitesi	2007	Kırklareli	Marmara	6186	609	0
Kilis 7 Aralık Üniversitesi	2007	Kilis	Güneydoğu Anadolu	1177	1534	84
Mardin Artuklu Üniversitesi	2007	Mardin	Güneydoğu Anadolu	1047	230	0
Mehmet Akif Ersoy Üniversitesi	2006	Burdur	Akdeniz	9385	3947	315
Munzur Üniversitesi	2008	Tunceli	Doğu Anadolu	494	0	0
Muş Alparslan Üniversitesi	2007	Muş	Doğu Anadolu	1172	427	0
Namık Kemal Üniversitesi	2006	Tekirdağ	Marmara	9652	2169	555
Nevşehir Hacıbektaş Veli Üniversitesi	2007	Nevşehir	İç Anadolu	1974	1719	80
Ordu Üniversitesi	2006	Ordu	Karadeniz	4802	2055	105
Osmaniye Korkut Ata Üniversitesi	2007	Osmaniye	Akdeniz	4064	0	0
Recep Tayyip Erdoğan Üniversitesi	2006	Rize	Karadeniz	5725	2053	124
Siirt Üniversitesi	2007	Siirt	Güneydoğu Anadolu	937	1992	0
Sinop Üniversitesi	2007	Sinop	Karadeniz	1031	1561	52
Şırnak Üniversitesi	2008	Şırnak	Güneydoğu Anadolu	455	0	0
Uşak Üniversitesi	2006	Uşak	Ege	3101	5551	173
Yalova Üniversitesi	2008	Yalova	Marmara	1421	81	0

EK 4: 2009 Yılında 2005-2015 Yılları Arasında Kurulan Devlet Üniversitelerinin Kuruluş Tarihi, Bulunduğu Bölge, Bulunduğu İl ve Öğrenci Sayıları ([//istatistik.yok.gov.tr](http://istatistik.yok.gov.tr))

Üniversitenin Adı	Kuruluş Tarihi	Bulunduğu İl	Bulunduğu Bölge	Öğrenci Sayısı		
				Ön Lisans	Lisans	Lisansüstü
Adıyaman Üniversitesi	2006	Adıyaman	Güneydoğu Anadolu	6563	2905	149
Ağrı İbrahim Çeçen Üniversitesi	2007	Ağrı	Doğu Anadolu	493	2203	0
Ahi Evran Üniversitesi	2006	Kırşehir	İç Anadolu	5156	4846	0
Aksaray Üniversitesi	2006	Aksaray	İç Anadolu	3222	3531	0
Amasya Üniversitesi	2006	Amasya	Karadeniz	2960	3133	0
Ardahan Üniversitesi	2008	Ardahan	Doğu Anadolu	969	394	0
Artvin Çoruh Üniversitesi	2007	Artvin	Karadeniz	1306	1055	80
Bartın Üniversitesi	2008	Bartın	Karadeniz	1249	1396	70
Batman Üniversitesi	2007	Batman	Güneydoğu Anadolu	2281	348	0
Bayburt Üniversitesi	2008	Bayburt	Karadeniz	935	1348	0
Bilecik Şeyh Edebali Üniversitesi	2007	Bilecik	Marmara	5018	2372	137
Bingöl Üniversitesi	2007	Bingöl	Doğu Anadolu	1272	346	0
Bitlis Eren Üniversitesi	2007	Bitlis	Doğu Anadolu	2887	196	0
Bozok Üniversitesi	2006	Yozgat	İç Anadolu	3406	3661	142
Çankırı Karatekin Üniversitesi	2007	Çankırı	İç Anadolu	3294	1557	39
Düzce Üniversitesi	2006	Düzce	Karadeniz	4464	2518	151
Erzincan Üniversitesi	2006	Erzincan	Doğu Anadolu	4213	4465	0
Giresun Üniversitesi	2006	Giresun	Karadeniz	8726	4759	7
Gümüşhane Üniversitesi	2008	Gümüşhane	Karadeniz	3024	1331	24
Hakkari Üniversitesi	2008	Hakkari	Doğu Anadolu	742	165	0
Hitit Üniversitesi	2006	Çorum	Karadeniz	3921	3692	71
Iğdır Üniversitesi	2008	Iğdır	Doğu Anadolu	1781	137	0
Karabük Üniversitesi	2007	Karabük	Karadeniz	3759	3443	254

Karamanođlu Mehmetbey Üniversitesi	2007	Karaman	İç Anadolu	2333	3765	112
Kastamonu Üniversitesi	2006	Kastamonu	Karadeniz	4204	3152	153
Kırklareli Üniversitesi	2007	Kırklareli	Marmara	7681	1226	0
Kilis 7 Aralık Üniversitesi	2007	Kilis	Güneydođu Anadolu	1496	2135	188
Mardin Artuklu Üniversitesi	2007	Mardin	Güneydođu Anadolu	1108	262	0
Mehmet Akif Ersoy Üniversitesi	2006	Burdur	Akdeniz	9673	4348	368
Munzur Üniversitesi	2008	Tunceli	Dođu Anadolu	883	309	0
Muş Alparslan Üniversitesi	2007	Muş	Dođu Anadolu	1317	901	0
Namık Kemal Üniversitesi	2006	Tekirdađ	Marmara	11188	2799	746
Nevşehir Hacıbektaş Veli Üniversitesi	2007	Nevşehir	İç Anadolu	2403	2283	178
Ordu Üniversitesi	2006	Ordu	Karadeniz	5032	2455	194
Osmaniye Korkut Ata Üniversitesi	2007	Osmaniye	Akdeniz	4161	334	0
Recep Tayyip Erdoğan Üniversitesi	2006	Rize	Karadeniz	5766	2897	209
Siirt Üniversitesi	2007	Siirt	Güneydođu Anadolu	1619	2141	1
Sinop Üniversitesi	2007	Sinop	Karadeniz	1128	1570	74
Şırnak Üniversitesi	2008	Şırnak	Güneydođu Anadolu	508	150	0
Uşak Üniversitesi	2006	Uşak	Ege	3543	5806	428

EK 5: 2010 Yılında 2005-2015 Yılları Arasında Kurulan Devlet Üniversitelerinin Kuruluş Tarihi, Bulunduğu Bölge, Bulunduğu İl ve Öğrenci Sayıları ([//istatistik.yok.gov.tr](http://istatistik.yok.gov.tr))

Üniversitenin Adı	Kuruluş Tarihi	Bulunduğu İl	Bulunduğu Bölge	Öğrenci Sayısı		
				Ön Lisans	Lisans	Lisansüstü
Abdullah Gül Üniversitesi	2010	Kayseri	İç Anadolu	0	0	0
Adıyaman Üniversitesi	2006	Adıyaman	Güneydoğu Anadolu	7196	4438	103
Ağrı İbrahim Çeçen Üniversitesi	2007	Ağrı	Doğu Anadolu	717	3377	0
Ahi Evran Üniversitesi	2006	Kırşehir	İç Anadolu	5625	5964	0
Aksaray Üniversitesi	2006	Aksaray	İç Anadolu	3441	5026	246
Amasya Üniversitesi	2006	Amasya	Karadeniz	2824	3548	0
Ankara Yıldırım Beyazıt Üniversitesi	2010	Ankara	İç Anadolu	0	0	0
Ardahan Üniversitesi	2008	Ardahan	Doğu Anadolu	934	987	0
Artvin Çoruh Üniversitesi	2007	Artvin	Karadeniz	1573	1651	67
Bartın Üniversitesi	2008	Bartın	Karadeniz	1259	2407	88
Batman Üniversitesi	2007	Batman	Güneydoğu Anadolu	2588	701	17
Bayburt Üniversitesi	2008	Bayburt	Karadeniz	913	2311	0
Bilecik Şeyh Edebali Üniversitesi	2007	Bilecik	Marmara	4846	3131	236
Bingöl Üniversitesi	2007	Bingöl	Doğu Anadolu	1744	1168	0
Bitlis Eren Üniversitesi	2007	Bitlis	Doğu Anadolu	3383	323	0
Bozok Üniversitesi	2006	Yozgat	İç Anadolu	3129	4385	203
Bursa Teknik Üniversitesi	2010	Bursa	Marmara	0	0	0
Çankırı Karatekin Üniversitesi	2007	Çankırı	İç Anadolu	2950	2656	116

Düzce Üniversitesi	2006	Düzce	Karadeniz	5598	3062	207
Erzincan Üniversitesi	2006	Erzincan	Doğu Anadolu	4661	6061	0
Erzurum Teknik Üniversitesi	2010	Erzurum	Doğu Anadolu	0	0	0
Giresun Üniversitesi	2006	Giresun	Karadeniz	8559	6323	54
Gümüşhane Üniversitesi	2008	Gümüşhane	Karadeniz	3150	2411	65
Hakkari Üniversitesi	2008	Hakkari	Doğu Anadolu	1083	388	0
Hitit Üniversitesi	2006	Çorum	Karadeniz	3605	4601	138
Iğdır Üniversitesi	2008	Iğdır	Doğu Anadolu	1535	483	0
İstanbul Medeniyet Üniversitesi	2010	İstanbul	Marmara	0	0	0
İzmir Katip Çelebi Üniversitesi	2010	İzmir	Ege	0	0	0
Karabük Üniversitesi	2007	Karabük	Karadeniz	3933	6356	466
Karamanoğlu Mehmetbey Üniversitesi	2007	Karaman	İç Anadolu	2556	4229	113
Kastamonu Üniversitesi	2006	Kastamonu	Karadeniz	4505	3363	130
Kırklareli Üniversitesi	2007	Kırklareli	Marmara	8426	1913	19
Kilis 7 Aralık Üniversitesi	2007	Kilis	Güneydoğu Anadolu	1421	2907	110
Mardin Artuklu Üniversitesi	2007	Mardin	Güneydoğu Anadolu	1487	563	0
Mehmet Akif Ersoy Üniversitesi	2006	Burdur	Akdeniz	8795	5432	211
Munzur Üniversitesi	2008	Tunceli	Doğu Anadolu	1428	1228	0
Muş Alparslan Üniversitesi	2007	Muş	Doğu Anadolu	1334	1849	0
Namık Kemal Üniversitesi	2006	Tekirdağ	Marmara	11723	3769	759
Necmettin Erbakan Üniversitesi	2010	Konya	İç Anadolu	0	0	0
Nevşehir Hacıbektaş Veli Üniversitesi	2007	Nevşehir	İç Anadolu	2709	3097	372
Ordu Üniversitesi	2006	Ordu	Karadeniz	5197	3201	220

Osmaniye Korkut Ata Üniversitesi	2007	Osmaniye	Akdeniz	3891	682	3
Recep Tayyip Erdoğan Üniversitesi	2006	Rize	Karadeniz	5428	4280	287
Siirt Üniversitesi	2007	Siirt	Güneydoğu Anadolu	1935	2565	2
Sinop Üniversitesi	2007	Sinop	Karadeniz	1321	1973	62
Şırnak Üniversitesi	2008	Şırnak	Güneydoğu Anadolu	715	388	9
Türk-Alman Üniversitesi	2010	İstanbul	Marmara	0	0	0
Uşak Üniversitesi	2006	Uşak	Ege	3170	6546	376
Yalova Üniversitesi	2008	Yalova	Marmara	1890	1183	223

EK 6: 2011 Yılında 2005-2015 Yılları Arasında Kurulan Devlet Üniversitelerinin Kuruluş Tarihi, Bulunduğu Bölge, Bulunduğu İl ve Öğrenci Sayıları ([//istatistik.yok.gov.tr](http://istatistik.yok.gov.tr))

Üniversitenin Adı	Kuruluş Tarihi	Bulunduğu İl	Bulunduğu Bölge	Öğrenci Sayısı		
				Ön Lisans	Lisans	Lisansüstü
Abdullah Gül Üniversitesi	2010	Kayseri	İç Anadolu	0	0	0
Adana Bilim ve Teknoloji Üniversitesi	2011	Adana	Akdeniz	0	0	0
Adıyaman Üniversitesi	2006	Adıyaman	Güneydoğu	7402	5868	130
Ağrı İbrahim Çeçen Üniversitesi	2007	Ağrı	Doğu Anadolu	1141	4698	0
Ahi Evran Üniversitesi	2006	Kırşehir	İç Anadolu	7711	7283	0
Aksaray Üniversitesi	2006	Aksaray	İç Anadolu	3989	6446	392
Amasya Üniversitesi	2006	Amasya	Karadeniz	3524	3996	0
Ankara Yıldırım Beyazıt Üniversitesi	2008	Ankara	İç Anadolu	0	796	222
Ardahan Üniversitesi	2010	Ardahan	Doğu Anadolu	917	1588	0
Artvin Çoruh Üniversitesi	2008	Artvin	Karadeniz	1938	2337	95
Bartın Üniversitesi	2007	Bartın	Karadeniz	1585	3568	133
Batman Üniversitesi	2008	Batman	Güneydoğu	3005	1123	42
Bayburt Üniversitesi	2007	Bayburt	Karadeniz	1142	3243	0
Bilecik Şeyh Edebali Üniversitesi	2008	Bilecik	Marmara	5132	4129	336
Bingöl Üniversitesi	2007	Bingöl	Doğu Anadolu	2241	2205	0
Bitlis Eren Üniversitesi	2007	Bitlis	Doğu Anadolu	3566	710	0
Bozok Üniversitesi	2007	Yozgat	İç Anadolu	3379	5077	211
Bursa Teknik Üniversitesi	2006	Bursa	Marmara	0	82	0
Çankırı Karatekin Üniversitesi	2010	Çankırı	İç Anadolu	3486	3505	176

Düzce Üniversitesi	2007	Düzce	Karadeniz	7083	3704	371
Erzincan Üniversitesi	2006	Erzincan	Doğu Anadolu	5126	7739	0
Erzurum Teknik Üniversitesi	2006	Erzurum	Doğu Anadolu	0	0	0
Giresun Üniversitesi	2010	Giresun	Karadeniz	10058	8120	156
Gümüşhane Üniversitesi	2006	Gümüşhane	Karadeniz	3997	3671	141
Hakkari Üniversitesi	2008	Hakkari	Doğu Anadolu	1488	633	0
Hitit Üniversitesi	2008	Çorum	Karadeniz	3819	5365	225
Iğdır Üniversitesi	2006	Iğdır	Doğu Anadolu	1588	819	0
İstanbul Medeniyet Üniversitesi	2008	İstanbul	Marmara	0	0	0
İzmir Katip Çelebi Üniversitesi	2010	İzmir	Ege	0	210	0
Karabük Üniversitesi	2010	Karabük	Karadeniz	4343	10304	616
Karamanoğlu Mehmetbey Üniversitesi	2007	Karaman	İç Anadolu	2953	4710	159
Kastamonu Üniversitesi	2007	Kastamonu	Karadeniz	5382	4181	180
Kırklareli Üniversitesi	2006	Kırklareli	Marmara	9940	2754	80
Kilis 7 Aralık Üniversitesi	2007	Kilis	Güneydoğu Anadolu	1570	3795	146
Mardin Artuklu Üniversitesi	2007	Mardin	Güneydoğu Anadolu	1967	1064	0
Mehmet Akif Ersoy Üniversitesi	2007	Burdur	Akdeniz	9331	6654	224
Munzur Üniversitesi	2006	Tunceli	Doğu Anadolu	1508	2062	0
Muş Alparslan Üniversitesi	2008	Muş	Doğu Anadolu	1318	3050	0
Namık Kemal Üniversitesi	2007	Tekirdağ	Marmara	13786	4943	879
Necmettin Erbakan Üniversitesi	2006	Konya	İç Anadolu	0	0	0
Nevşehir Hacıbektaş Veli Üniversitesi	2010	Nevşehir	İç Anadolu	3468	3895	507
Ordu Üniversitesi	2007	Ordu	Karadeniz	6090	3923	225
Osmaniye Korkut Ata Üniversitesi	2006	Osmaniye	Akdeniz	4168	1268	84

Recep Tayyip Erdoğan Üniversitesi	2007	Rize	Karadeniz	5845	5614	365
Siirt Üniversitesi	2006	Siirt	Güneydoğu	2148	2975	2
Sinop Üniversitesi	2007	Sinop	Karadeniz	1720	2440	74
Şırnak Üniversitesi	2007	Şırnak	Güneydoğu	959	783	8
Türk-Alman Üniversitesi	2008	İstanbul	Marmara	0	0	0
Uşak Üniversitesi	2010	Uşak	Ege	3085	7392	436
Yalova Üniversitesi	2006	Yalova	Marmara	2438	2012	421



EK 7: 2012 Yılında 2005-2015 Yılları Arasında Kurulan Devlet Üniversitelerinin Kuruluş Tarihi, Bulunduğu Bölge, Bulunduğu İl ve Öğrenci Sayıları ([//istatistik.yok.gov.tr](http://istatistik.yok.gov.tr))

Üniversitenin Adı	Kuruluş Tarihi	Bulunduğu İl	Bulunduğu Bölge	Öğrenci Sayısı		
				Ön Lisans	Lisans	Lisansüstü
Abdullah Gül Üniversitesi	2010	Kayseri	İç Anadolu	0	0	0
Adana Bilim ve Teknoloji Üniversitesi	2011	Adana	Akdeniz	0	0	0
Adıyaman Üniversitesi	2006	Adıyaman	Güneydoğu Anadolu	7950	6980	185
Ağrı İbrahim Çeçen Üniversitesi	2007	Ağrı	Doğu Anadolu	1824	5833	0
Ahi Evran Üniversitesi	2006	Kırşehir	İç Anadolu	7599	8130	389
Aksaray Üniversitesi	2006	Aksaray	İç Anadolu	4667	7680	651
Amasya Üniversitesi	2006	Amasya	Karadeniz	4580	3979	81
Ankara Yıldırım Beyazıt Üniversitesi	2010	Ankara	İç Anadolu	0	2485	812
Ardahan Üniversitesi	2008	Ardahan	Doğu Anadolu	1487	2253	0
Artvin Çoruh Üniversitesi	2007	Artvin	Karadeniz	2548	2751	121
Bartın Üniversitesi	2008	Bartın	Karadeniz	1906	5208	181
Batman Üniversitesi	2007	Batman	Güneydoğu Anadolu	3624	1380	120
Bayburt Üniversitesi	2008	Bayburt	Karadeniz	1351	3968	33
Bilecik Şeyh Edebali Üniversitesi	2007	Bilecik	Marmara	5702	4959	396
Bingöl Üniversitesi	2007	Bingöl	Doğu Anadolu	2920	3496	0
Bitlis Eren Üniversitesi	2007	Bitlis	Doğu Anadolu	4307	1212	0
Bozok Üniversitesi	2006	Yozgat	İç Anadolu	3951	5548	347
Bursa Teknik Üniversitesi	2010	Bursa	Marmara	0	255	38

Çankırı Karatekin Üniversitesi	2007	Çankırı	İç Anadolu	3872	4485	268
Düzce Üniversitesi	2006	Düzce	Karadeniz	8095	4727	558
Erzincan Üniversitesi	2006	Erzincan	Doğu Anadolu	5928	8974	0
Erzurum Teknik Üniversitesi	2010	Erzurum	Doğu Anadolu	0	452	0
Giresun Üniversitesi	2006	Giresun	Karadeniz	10994	9223	251
Gümüşhane Üniversitesi	2008	Gümüşhane	Karadeniz	5142	5255	229
Hakkari Üniversitesi	2008	Hakkari	Doğu Anadolu	1595	896	0
Hitit Üniversitesi	2006	Çorum	Karadeniz	4391	6169	430
Iğdır Üniversitesi	2008	Iğdır	Doğu Anadolu	1940	1135	0
İstanbul Medeniyet Üniversitesi	2010	İstanbul	Marmara	0	215	135
İzmir Katip Çelebi Üniversitesi	2010	İzmir	Ege	0	730	95
Karabük Üniversitesi	2007	Karabük	Karadeniz	5513	15314	917
Karamanoğlu Mehmetbey Üniversitesi	2007	Karaman	İç Anadolu	3196	5453	196
Kastamonu Üniversitesi	2006	Kastamonu	Karadeniz	6904	5396	286
Kırklareli Üniversitesi	2007	Kırklareli	Marmara	11229	4117	172
Kilis 7 Aralık Üniversitesi	2007	Kilis	Güneydoğu Anadolu	1759	4543	168
Mardin Artuklu Üniversitesi	2007	Mardin	Güneydoğu Anadolu	2644	1614	0
Mehmet Akif Ersoy Üniversitesi	2006	Burdur	Akdeniz	10219	7525	285
Munzur Üniversitesi	2008	Tunceli	Doğu Anadolu	1898	3068	0
Muş Alparslan Üniversitesi	2007	Muş	Doğu Anadolu	2109	4216	0
Namık Kemal Üniversitesi	2006	Tekirdağ	Marmara	15628	6072	1114
Necmettin Erbakan Üniversitesi	2010	Konya	İç Anadolu	0	12991	2969
Nevşehir Hacıbektaş Veli Üniversitesi	2007	Nevşehir	İç Anadolu	4239	4620	697
Ordu Üniversitesi	2006	Ordu	Karadeniz	6989	4568	372

Osmaniye Korkut Ata	2007	Osmaniye	Akdeniz	4380	2060	182
Recep Tayyip Erdoğan Üniversitesi	2006	Rize	Karadeniz	6601	5898	623
Siirt Üniversitesi	2007	Siirt	Güneydoğu Anadolu	2215	2924	2
Sinop Üniversitesi	2007	Sinop	Karadeniz	2114	2511	106
Şırnak Üniversitesi	2008	Şırnak	Güneydoğu Anadolu	1179	1312	7
Türk-Alman Üniversitesi	2010	İstanbul	Marmara	0	0	0
Uşak Üniversitesi	2006	Uşak	Ege	3544	8056	605
Yalova Üniversitesi	2008	Yalova	Marmara	3257	3074	656



EK 8: 2013 Yılında 2005-2015 Yılları Arasında Kurulan Devlet Üniversitelerinin Kuruluş Tarihi, Bulunduğu Bölge, Bulunduğu İl ve Öğrenci Sayıları ([//istatistik.yok.gov.tr](http://istatistik.yok.gov.tr))

Üniversitenin Adı	Kuruluş Tarihi	Bulunduğu İl	Bulunduğu Bölge	Öğrenci Sayısı		
				Ön Lisans	Lisans	Lisansüstü
Abdullah Gül	2010	Kayseri	İç Anadolu	0	257	59
Adana Bilim ve Teknoloji Üniversitesi	2011	Adana	Akdeniz	0	321	169
Adıyaman Üniversitesi	2006	Adıyaman	Güneydoğu Anadolu	8524	7121	481
Ağrı İbrahim Çeçen Üniversitesi	2007	Ağrı	Doğu Anadolu	2428	6064	0
Ahi Evran Üniversitesi	2006	Kırşehir	İç Anadolu	7612	8665	662
Aksaray Üniversitesi	2006	Aksaray	İç Anadolu	4738	10368	1858
Amasya Üniversitesi	2006	Amasya	Karadeniz	7007	3624	383
Ankara Sosyal Bilimler Üniversitesi	2013	Ankara	İç Anadolu	0	0	0
Ankara Yıldırım Beyazıt Üniversitesi	2010	Ankara	İç Anadolu	0	6430	2460
Ardahan Üniversitesi	2008	Ardahan	Doğu Anadolu	973	2287	0
Artvin Çoruh Üniversitesi	2007	Artvin	Karadeniz	3422	2659	269
Bartın Üniversitesi	2008	Bartın	Karadeniz	2641	7002	723
Batman Üniversitesi	2007	Batman	Güneydoğu Anadolu	4081	2515	390
Bayburt Üniversitesi	2008	Bayburt	Karadeniz	1236	4280	267
Bilecik Şeyh Edebali Üniversitesi	2007	Bilecik	Marmara	6293	6452	988
Bingöl Üniversitesi	2007	Bingöl	Doğu Anadolu	3941	5925	0
Bitlis Eren Üniversitesi	2007	Bitlis	Doğu Anadolu	4076	1917	0
Bozok Üniversitesi	2006	Yozgat	İç Anadolu	4481	6563	734
Bursa Teknik Üniversitesi	2010	Bursa	Marmara	0	543	168

Çankırı Karatekin Üniversitesi	2007	Çankırı	İç Anadolu	4420	4542	676
Düzce Üniversitesi	2006	Düzce	Karadeniz	9554	8690	1484
Erzincan Üniversitesi	2006	Erzincan	Doğu Anadolu	6222	10124	0
Erzurum Teknik Üniversitesi	2010	Erzurum	Doğu Anadolu	0	1746	0
Giresun Üniversitesi	2006	Giresun	Karadeniz	12507	10991	538
Gümüşhane Üniversitesi	2008	Gümüşhane	Karadeniz	5675	7914	422
Hakkari Üniversitesi	2008	Hakkari	Doğu Anadolu	1331	870	0
Hitit Üniversitesi	2006	Çorum	Karadeniz	5076	6953	1138
Iğdır Üniversitesi	2008	Iğdır	Doğu Anadolu	2423	1610	0
İstanbul Medeniyet Üniversitesi	2010	İstanbul	Marmara	0	772	682
İzmir Katip Çelebi Üniversitesi	2010	İzmir	Ege	173	3065	1223
Karabük Üniversitesi	2007	Karabük	Karadeniz	9803	25822	1760
Karamanoğlu Mehmetbey Üniversitesi	2007	Karaman	İç Anadolu	4110	6098	383
Kastamonu Üniversitesi	2006	Kastamonu	Karadeniz	9391	8889	837
Kırklareli Üniversitesi	2007	Kırklareli	Marmara	11753	6138	392
Kilis 7 Aralık Üniversitesi	2007	Kilis	Güneydoğu Anadolu	1927	4656	154
Mardin Artuklu Üniversitesi	2007	Mardin	Güneydoğu Anadolu	2775	2287	744
Mehmet Akif Ersoy Üniversitesi	2006	Burdur	Akdeniz	10514	9069	995
Munzur Üniversitesi	2008	Tunceli	Doğu Anadolu	2370	3821	0
Muş Alparslan Üniversitesi	2007	Muş	Doğu Anadolu	2823	5038	0
Namık Kemal Üniversitesi	2006	Tekirdağ	Marmara	17315	8456	2106
Necmettin Erbakan Üniversitesi	2010	Konya	İç Anadolu	3593	17562	4504
Nevşehir Hacıbektaş Veli Üniversitesi	2007	Nevşehir	İç Anadolu	5452	5996	1305

Ordu Üniversitesi	2006	Ordu	Karadeniz	7902	5923	995
Osmaniye Korkut Ata Üniversitesi	2007	Osmaniye	Akdeniz	4527	3599	439
Recep Tayyip Erdoğan Üniversitesi	2006	Rize	Karadeniz	6264	6901	1284
Siirt Üniversitesi	2007	Siirt	Güneydoğu Anadolu	4295	3387	148
Sinop Üniversitesi	2007	Sinop	Karadeniz	2785	2262	239
Şırnak Üniversitesi	2008	Şırnak	Güneydoğu Anadolu	1448	1692	74
Türk-Alman Üniversitesi	2010	İstanbul	Marmara	0	269	42
Uşak Üniversitesi	2006	Uşak	Ege	5845	12914	1661
Yalova Üniversitesi	2008	Yalova	Marmara	4373	4910	1369

EK 9: 2014 Yılında 2005-2015 Yılları Arasında Kurulan Devlet Üniversitelerinin Kuruluş Tarihi, Bulunduğu Bölge, Bulunduğu İl ve Öğrenci Sayıları ([//istatistik.yok.gov.tr](http://istatistik.yok.gov.tr))

Üniversitenin Adı	Kuruluş Tarihi	Bulunduğu İl	Bulunduğu Bölge	Öğrenci Sayısı		
				Ön Lisans	Lisans	Lisansüstü
Abdullah Gül Üniversitesi	2010	Kayseri	İç Anadolu	0	257	59
Adana Bilim ve Teknoloji Üniversitesi	2011	Adana	Akdeniz	0	320	290
Adıyaman Üniversitesi	2006	Adıyaman	Güneydoğu Anadolu	9022	8295	556
Ağrı İbrahim Çeçen Üniversitesi	2007	Ağrı	Doğu Anadolu	2771	6974	0
Ahi Evran Üniversitesi	2006	Kırşehir	İç Anadolu	7635	8932	670
Aksaray Üniversitesi	2006	Aksaray	İç Anadolu	5037	10631	1878
Amasya Üniversitesi	2006	Amasya	Karadeniz	8192	4085	539
Ankara Sosyal Bilimler Üniversitesi	2013	Ankara	İç Anadolu	0	0	0
Ankara Yıldırım Beyazıt Üniversitesi	2010	Ankara	İç Anadolu	0	6225	2488
Ardahan Üniversitesi	2008	Ardahan	Doğu Anadolu	1144	2570	0
Artvin Çoruh Üniversitesi	2007	Artvin	Karadeniz	3447	2980	269
Bartın Üniversitesi	2008	Bartın	Karadeniz	2775	7182	782
Batman Üniversitesi	2007	Batman	Güneydoğu Anadolu	5250	2712	390
Bayburt Üniversitesi	2008	Bayburt	Karadeniz	1269	4895	269
Bilecik Şeyh Edebali Üniversitesi	2007	Bilecik	Marmara	6412	6460	991
Bingöl Üniversitesi	2007	Bingöl	Doğu Anadolu	4104	6263	0
Bitlis Eren Üniversitesi	2007	Bitlis	Doğu Anadolu	4863	2107	0
Bozok Üniversitesi	2006	Yozgat	İç Anadolu	4669	6692	734

Bursa Teknik Üniversitesi	2010	Bursa	Marmara	0	543	169
Çankırı Karatekin Üniversitesi	2007	Çankırı	İç Anadolu	4723	5172	678
Düzce Üniversitesi	2006	Düzce	Karadeniz	9663	8706	1525
Erzincan Üniversitesi	2006	Erzincan	Doğu Anadolu	6710	10384	0
Erzurum Teknik Üniversitesi	2010	Erzurum	Doğu Anadolu	0	1746	0
Gebze Teknik Üniversitesi	2014	Kocaeli	Marmara	0	2133	3170
Giresun Üniversitesi	2006	Giresun	Karadeniz	12560	11038	544
Gümüşhane Üniversitesi	2008	Gümüşhane	Karadeniz	6057	8386	428
Hakkari Üniversitesi	2008	Hakkari	Doğu Anadolu	1642	945	0
Hitit Üniversitesi	2006	Çorum	Karadeniz	5322	7390	1150
Iğdır Üniversitesi	2008	Iğdır	Doğu Anadolu	2770	1738	0
İstanbul Medeniyet Üniversitesi	2010	İstanbul	Marmara	0	772	705
İzmir Katip Çelebi Üniversitesi	2010	İzmir	Ege	173	3067	1396
Karabük Üniversitesi	2007	Karabük	Karadeniz	10486	27618	2072
Karamanoğlu Mehmetbey Üniversitesi	2007	Karaman	İç Anadolu	4326	6242	384
Kastamonu Üniversitesi	2006	Kastamonu	Karadeniz	9699	9912	839
Kırklareli Üniversitesi	2007	Kırklareli	Marmara	11928	6346	393
Kilis 7 Aralık Üniversitesi	2007	Kilis	Güneydoğu Anadolu	2142	5306	155
Mardin Artuklu Üniversitesi	2007	Mardin	Güneydoğu Anadolu	3360	2578	759
Mehmet Akif Ersoy Üniversitesi	2006	Burdur	Akdeniz	10683	10025	1004
Munzur Üniversitesi	2008	Tunceli	Doğu Anadolu	2728	4091	0
Muş Alparslan Üniversitesi	2007	Muş	Doğu Anadolu	3241	5644	0
Namık Kemal Üniversitesi	2006	Tekirdağ	Marmara	17379	8532	2139

Necmettin Erbakan Üniversitesi	2010	Konya	İç Anadolu	3729	17595	4519
Nevşehir Hacıbektaş Veli Üniversitesi	2007	Nevşehir	İç Anadolu	5759	6134	1314
Ordu Üniversitesi	2006	Ordu	Karadeniz	7984	6197	1005
Osmaniye Korkut Ata Üniversitesi	2007	Osmaniye	Akdeniz	4725	3787	455
Recep Tayyip Erdoğan Üniversitesi	2006	Rize	Karadeniz	6589	7925	1326
Siirt Üniversitesi	2007	Siirt	Güneydoğu	5008	3984	138
Sinop Üniversitesi	2007	Sinop	Karadeniz	2814	2632	239
Şırnak Üniversitesi	2008	Şırnak	Güneydoğu	1609	1839	74
Türk-Alman Üniversitesi	2010	İstanbul	Marmara	0	269	42
Uşak Üniversitesi	2006	Uşak	Ege	5899	12981	1666
Yalova Üniversitesi	2008	Yalova	Marmara	4669	5202	1372

EK 10: 2015 Yılında 2005-2015 Yılları Arasında Kurulan Devlet Üniversitelerinin Kuruluş Tarihi, Bulunduğu Bölge, Bulunduğu İl ve Öğrenci Sayıları ([//istatistik.yok.gov.tr](http://istatistik.yok.gov.tr))

Üniversitenin Adı	Kuruluş Tarihi	Bulunduğu İl	Bulunduğu Bölge	Öğrenci Sayısı		
				Ön Lisans	Lisans	Lisansüstü
Abdullah Gül Üniversitesi	2010	Kayseri	İç Anadolu	0	397	88
Adana Bilim ve Teknoloji Üniversitesi	2011	Adana	Akdeniz	0	621	366
Adıyaman Üniversitesi	2006	Adıyaman	Güneydoğu Anadolu	9845	8917	705
Ağrı İbrahim Çeçen Üniversitesi	2007	Ağrı	Doğu Anadolu	2979	7030	0
Ahi Evran Üniversitesi	2006	Kırşehir	İç Anadolu	8234	9013	791
Aksaray Üniversitesi	2006	Aksaray	İç Anadolu	5608	12251	2245
Alanya Alaaddin Keykubat Üniversitesi	2015	Antalya	Akdeniz	0	0	0
Amasya Üniversitesi	2006	Amasya	Karadeniz	9679	4460	598
Ankara Sosyal Bilimler Üniversitesi	2013	Ankara	İç Anadolu	0	0	0
Ankara Yıldırım Beyazıt Üniversitesi	2010	Ankara	İç Anadolu	63	8196	2890
Ardahan Üniversitesi	2008	Ardahan	Doğu Anadolu	1183	3129	0
Artvin Çoruh Üniversitesi	2007	Artvin	Karadeniz	4319	3078	322
Bandırma Onyediy Eylül Üniversitesi	2015	Balıkesir	Marmara	3336	5713	0
Bartın Üniversitesi	2008	Bartın	Karadeniz	3207	8304	1079
Batman Üniversitesi	2007	Batman	Güneydoğu Anadolu	5980	3982	645
Bayburt Üniversitesi	2008	Bayburt	Karadeniz	1710	5268	443
Bilecik Şeyh Edebali Üniversitesi	2007	Bilecik	Marmara	7155	7133	1422
Bingöl Üniversitesi	2007	Bingöl	Doğu Anadolu	4915	7246	0

Bitlis Eren Üniversitesi	2007	Bitlis	Doğu Anadolu	5225	2429	0
Bozok Üniversitesi	2006	Yozgat	İç Anadolu	5356	7602	889
Bursa Teknik Üniversitesi	2010	Bursa	Marmara	0	973	312
Çankırı Karatekin Üniversitesi	2007	Çankırı	İç Anadolu	5462	5903	845
Düzce Üniversitesi	2006	Düzce	Karadeniz	10476	11189	1939
Erzincan Üniversitesi	2006	Erzincan	Doğu Anadolu	7425	10993	0
Erzurum Teknik Üniversitesi	2010	Erzurum	Doğu Anadolu	0	2549	0
Gebze Teknik Üniversitesi	2014	Kocaeli	Marmara	0	2246	3794
Giresun Üniversitesi	2006	Giresun	Karadeniz	13606	12071	1013
Gümüşhane Üniversitesi	2008	Gümüşhane	Karadeniz	6522	9574	563
Hakkari Üniversitesi	2008	Hakkari	Doğu Anadolu	1686	684	0
Hitit Üniversitesi	2006	Çorum	Karadeniz	6080	8037	1301
Iğdır Üniversitesi	2008	Iğdır	Doğu Anadolu	2984	1857	0
İstanbul Medeniyet Üniversitesi	2010	İstanbul	Marmara	0	1254	957
İskenderun Teknik Üniversitesi	2015	Hatay	Akdeniz	0	0	0
İzmir Katip Çelebi Üniversitesi	2010	İzmir	Ege	298	4420	1813
Karabük Üniversitesi	2007	Karabük	Karadeniz	12642	31787	2464
Karamanoğlu Mehmetbey Üniversitesi	2007	Karaman	İç Anadolu	5205	6700	562
Kastamonu Üniversitesi	2006	Kastamonu	Karadeniz	10352	11693	1317
Kırklareli Üniversitesi	2007	Kırklareli	Marmara	13403	7884	533
Kilis 7 Aralık Üniversitesi	2007	Kilis	Güneydoğu Anadolu	2484	5914	150
Mardin Artuklu Üniversitesi	2007	Mardin	Güneydoğu Anadolu	3825	2992	897
Mehmet Akif Ersoy Üniversitesi	2006	Burdur	Akdeniz	11550	11451	1393
Munzur Üniversitesi	2008	Tunceli	Doğu Anadolu	3525	4255	0

Muş Alparslan Üniversitesi	2007	Muş	Doğu Anadolu	3200	5547	0
Namık Kemal Üniversitesi	2006	Tekirdağ	Marmara	18598	9718	2541
Necmettin Erbakan Üniversitesi	2010	Konya	İç Anadolu	3989	19494	6410
Nevşehir Hacıbekaş Veli Üniversitesi	2007	Nevşehir	İç Anadolu	6531	7150	1728
Ordu Üniversitesi	2006	Ordu	Karadeniz	9247	7193	1162
Osmaniye Korkut Ata Üniversitesi	2007	Osmaniye	Akdeniz	5591	4995	552
Recep Tayyip Erdoğan Üniversitesi	2006	Rize	Karadeniz	7022	8610	1587
Sağlık Bilimleri Üniversitesi	2015	İstanbul	Marmara	0	0	0
Siirt Üniversitesi	2007	Siirt	Güneydoğu Anadolu	3898	4939	380
Sinop Üniversitesi	2007	Sinop	Karadeniz	3877	3129	340
Şırnak Üniversitesi	2008	Şırnak	Güneydoğu Anadolu	1583	1666	98
Türk-Alman Üniversitesi	2010	İstanbul	Marmara	0	443	67
Türkiye Uluslararası İslam, Bilim ve Teknoloji Üniversitesi	2015	İstanbul	Marmara	0	0	0
Uşak Üniversitesi	2006	Uşak	Ege	6884	16614	2196
Yalova Üniversitesi	2008	Yalova	Marmara	5587	5847	1587

Ek 11: 2006 Yılında 2005-2015 Yılları Arasında Kurulan Devlet Üniversitelerinin Öğretim Üyesi ve Öğretim Elemanı Sayıları (//istatistik.yok.gov.tr)

Üniversitenin Adı	Öğretim Üyesi				Öğretim Elemanı			
	Profesör	Doçent	Yardımcı Doçent	Öğretim Görevlisi	Okutman	Uzman	Araştırma Görevlisi	
Adıyaman Üniversitesi	0	0	0	0	0	0	0	
Ahi Evran Üniversitesi	0	0	0	0	0	0	0	
Aksaray Üniversitesi	0	0	0	0	0	0	0	
Amasya Üniversitesi	0	0	0	0	0	0	0	
Bozok Üniversitesi	0	0	0	0	0	0	0	
Düzce Üniversitesi	0	0	0	0	0	0	0	
Erzincan Üniversitesi	0	0	0	0	0	0	0	
Giresun Üniversitesi	0	0	0	0	0	0	0	
Hitit Üniversitesi	0	0	0	0	0	0	0	
Kastamonu Üniversitesi	0	0	0	0	0	0	0	
Mehmet Akif Ersoy Üniversitesi	0	0	0	0	0	0	0	
Namık Kemal Üniversitesi	0	0	0	0	0	0	0	
Ordu Üniversitesi	0	0	0	0	0	0	0	
Recep Tayyip Erdoğan Üniversitesi	0	0	0	0	0	0	0	
Uşak Üniversitesi	0	0	0	0	0	0	0	

Ek 12: 2007 Yılında 2005-2015 Yılları Arasında Kurulan Devlet Üniversitelerinin Öğretim Üyesi ve Öğretim Elemanı Sayıları (//istatistik.yok.gov.tr)

Üniversitenin Adı	Öğretim Üyesi				Öğretim Elemanı				
	Profesör	Doçent	Yardımcı Doçent	Öğretim Görevlisi	Okutman	Uzman	Araştırma Görevlisi		
Adıyaman Üniversitesi	1	2	13	37	5	3	7		
Ağrı İbrahim Çeçen Üniversitesi	0	0	0	0	0	0	0		
Ahi Evran Üniversitesi	2	5	42	70	20	0	34		
Aksaray Üniversitesi	2	4	27	54	10	0	55		
Amasya Üniversitesi	1	1	31	72	2	2	8		
Artvin Çoruh Üniversitesi	0	0	0	0	0	0	0		
Batman Üniversitesi	0	0	0	0	0	0	0		
Bilecik Şeyh Edebali Üniversitesi	0	0	0	0	0	0	0		
Bingöl Üniversitesi	0	0	0	0	0	0	0		
Bitlis Eren Üniversitesi	0	0	0	0	0	0	0		
Bozok Üniversitesi	3	3	16	34	5	0	20		
Çankırı Karatekin Üniversitesi	0	0	0	0	0	0	0		
Düzce Üniversitesi	31	15	115	71	17	8	221		
Erzincan Üniversitesi	1	6	81	54	8	3	26		
Giresun Üniversitesi	0	1	29	108	18	3	27		
Hitit Üniversitesi	4	5	33	60	5	2	36		
Karabük Üniversitesi	0	0	0	0	0	0	0		
Karamanoğlu Mehmetbey Üniversitesi	0	0	0	0	0	0	0		
Kastamonu Üniversitesi	4	0	37	62	7	2	24		
Kırklareli Üniversitesi	0	0	0	0	0	0	0		
Kilis 7 Aralık Üniversitesi	0	0	0	0	0	0	0		
Mardin Artuklu Üniversitesi	0	0	0	0	0	0	0		
Mehmet Akif Ersoy Üniversitesi	4	4	40	89	13	1	23		
Muş Alparslan Üniversitesi	0	0	0	0	0	0	0		
Namık Kemal Üniversitesi	36	9	83	87	9	0	53		
Nevşehir Hacıbekaş Veli Üniversitesi	0	0	0	0	0	0	0		

Ordu Üniversitesi	6	1	27	35	7	0	17
Osmaniye Korkut Ata Üniversitesi	0	0	0	0	0	0	0
Recep Tayyip Erdoğan Üniversitesi	2	4	44	57	11	8	47
Siirt Üniversitesi	0	0	0	0	0	0	0
Sinop Üniversitesi	0	0	0	0	0	0	0
Uşak Üniversitesi	5	2	53	52	2	2	26



Ek 13: 2008 Yılında 2005-2015 Yılları Arasında Kurulan Devlet Üniversitelerinin Öğretim Üyesi ve Öğretim Elemanı Sayıları (//istatistik.yok.gov.tr)

Üniversitenin Adı	Öğretim Üyesi				Öğretim Elemanı			
	Profesör	Doçent	Yardımcı Doçent	Öğretim Görevlisi	Okutman	Uzman	Araştırma Görevlisi	
Adıyaman Üniversitesi	3	3	16	36	6	3	16	
Ağrı İbrahim Çeçen Üniversitesi	0	0	18	21	12	2	7	
Ahi Evran Üniversitesi	6	6	79	90	23	3	31	
Aksaray Üniversitesi	5	3	31	55	9	0	64	
Amasya Üniversitesi	2	3	37	77	2	2	6	
Ardahan Üniversitesi	0	0	0	0	0	0	0	
Artvin Çoruh Üniversitesi	1	4	22	20	4	2	20	
Bartın Üniversitesi	0	0	0	0	0	0	0	
Batman Üniversitesi	0	0	4	16	5	1	1	
Bayburt Üniversitesi	0	0	0	0	0	0	0	
Bilecik Şeyh Edebali Üniversitesi	1	2	32	76	8	1	25	
Bingöl Üniversitesi	0	0	7	11	3	0	0	
Bitlis Eren Üniversitesi	1	0	9	48	10	4	1	
Bozok Üniversitesi	4	5	20	38	5	1	20	
Çankırı Karatekin Üniversitesi	1	2	6	42	3	3	15	
Düzce Üniversitesi	31	15	107	69	16	8	202	
Erzincan Üniversitesi	6	7	82	63	11	4	62	
Giresun Üniversitesi	2	1	31	96	18	3	24	
Gümüşhane Üniversitesi	0	0	0	0	0	0	0	
Hakkari Üniversitesi	0	0	0	0	0	0	0	
Hitit Üniversitesi	5	11	49	66	6	2	32	
Iğdır Üniversitesi	0	0	0	0	0	0	0	
Karabük Üniversitesi	6	6	46	41	5	1	16	
Karamanoğlu Mehmetbey Üniversitesi	2	1	6	15	3	4	8	
Kastamonu Üniversitesi	5	4	31	50	9	3	16	
Kırklareli Üniversitesi	0	0	9	65	2	1	10	

Kilis 7 Aralık Üniversitesi	0	0	16	30	6	0	9
Mardin Artuklu Üniversitesi	1	0	2	7	12	0	0
Mehmet Akif Ersoy Üniversitesi	8	6	62	104	18	6	37
Munzur Üniversitesi	0	0	0	0	0	0	0
Muş Alparslan Üniversitesi	0	0	1	21	4	0	0
Namık Kemal Üniversitesi	42	11	83	91	21	6	68
Nevşehir Hacıbektaş Veli Üniversitesi	4	5	12	16	37	3	19
Ordu Üniversitesi	7	4	36	50	7	2	12
Osmaniye Korkut Ata Üniversitesi	0	0	9	54	7	2	0
Recep Tayyip Erdoğan Üniversitesi	3	7	43	52	12	7	48
Siirt Üniversitesi	1	0	7	23	8	2	1
Sinop Üniversitesi	6	4	31	34	0	0	8
Şırnak Üniversitesi	0	0	0	0	0	0	0
Uşak Üniversitesi	5	2	51	57	2	2	39
Yalova Üniversitesi	0	0	0	0	0	0	0

Ek 14: 2009 Yılında 2005-2015 Yılları Arasında Kurulan Devlet Üniversitelerinin Öğretim Üyesi ve Öğretim Elemanı Sayıları (//istatistik.yok.gov.tr)

Üniversitenin Adı	Öğretim Üyesi				Öğretim Elemanı			
	Profesör	Doçent	Yardımcı Doçent	Öğretim Görevlisi	Okutman	Uzman	Araştırma Görevlisi	
Adıyaman Üniversitesi	5	3	19	37	6	3	21	
Ağrı İbrahim Çeçen Üniversitesi	2	0	18	20	10	2	7	
Ahi Evran Üniversitesi	9	9	101	110	31	2	67	
Aksaray Üniversitesi	4	4	32	55	9	1	66	
Amasya Üniversitesi	3	4	37	79	2	2	8	
Ardahan Üniversitesi	1	0	0	8	3	0	2	
Artvin Çoruh Üniversitesi	3	5	21	21	4	2	21	
Bartın Üniversitesi	11	3	26	15	1	0	24	
Batman Üniversitesi	3	0	5	16	5	1	2	
Bayburt Üniversitesi	1	1	9	2	7	0	8	
Bilecik Şeyh Edebali Üniversitesi	2	2	32	76	7	4	25	
Bingöl Üniversitesi	2	0	17	16	4	1	10	
Bitlis Eren Üniversitesi	2	0	9	48	10	4	1	
Bozok Üniversitesi	4	6	68	47	19	0	69	
Çankırı Karatekin Üniversitesi	4	3	7	40	9	3	16	
Düzce Üniversitesi	31	14	105	71	15	8	197	
Erzincan Üniversitesi	7	7	79	57	10	4	57	
Giresun Üniversitesi	1	2	30	92	17	3	22	
Gümüşhane Üniversitesi	1	1	25	29	5	2	24	
Hakkari Üniversitesi	1	0	2	5	3	1	0	
Hitit Üniversitesi	6	12	47	67	6	2	26	
Iğdır Üniversitesi	2	0	0	15	4	1	0	
Karabük Üniversitesi	6	6	46	45	20	1	14	
Karamanoğlu Mehmetbey Üniversitesi	4	1	18	39	11	4	28	
Kastamonu Üniversitesi	5	4	49	85	16	7	12	
Kırklareli Üniversitesi	1	0	11	69	2	1	10	

Kilis 7 Aralık Üniversitesi	1	0	17	31	6	0	12
Mardin Artuklu Üniversitesi	4	0	2	6	13	0	0
Mehmet Akif Ersoy Üniversitesi	9	6	69	102	18	7	41
Munzur Üniversitesi	2	0	1	1	4	1	1
Muş Alparslan Üniversitesi	1	2	3	18	3	0	0
Namık Kemal Üniversitesi	42	14	86	92	21	7	73
Nevşehir Hacıbektaş Veli Üniversitesi	6	4	13	17	37	3	22
Ordu Üniversitesi	9	4	47	43	7	0	14
Osmaniye Korkut Ata Üniversitesi	1	0	9	55	7	2	1
Recep Tayyip Erdoğan Üniversitesi	4	8	48	52	10	7	49
Siirt Üniversitesi	2	0	7	23	8	2	3
Sinop Üniversitesi	8	4	32	35	1	0	10
Şırnak Üniversitesi	1	0	0	3	2	0	0
Uşak Üniversitesi	7	2	56	63	0	2	43
Yalova Üniversitesi	1	0	0	19	7	1	17

Ek 15: 2010 Yılında 2005-2015 Yılları Arasında Kurulan Devlet Üniversitelerinin Öğretim Üyesi ve Öğretim Elemanı Sayıları (//istatistik.yok.gov.tr)

Üniversitenin Adı	Öğretim Üyesi				Öğretim Elemanı			
	Profesör	Doçent	Yardımcı Doçent	Öğretim Görevlisi	Okutman	Uzman	Araştırma Görevlisi	
Abdullah Gül Üniversitesi	0	0	0	0	0	0	0	
Adıyaman Üniversitesi	5	2	23	39	5	4	26	
Ağrı İbrahim Çeçen Üniversitesi	2	0	17	22	11	3	16	
Ahi Evran Üniversitesi	10	10	110	122	35	4	86	
Aksaray Üniversitesi	4	4	32	55	10	1	67	
Amasya Üniversitesi	4	4	38	80	2	2	8	
Ankara Yıldırım Beyazıt Üniversitesi	0	0	0	0	0	0	0	
Ardahan Üniversitesi	3	0	0	9	3	0	6	
Artvin Çoruh Üniversitesi	2	5	20	20	4	1	23	
Bartın Üniversitesi	11	5	28	17	2	0	30	
Batman Üniversitesi	5	0	20	30	13	1	28	
Bayburt Üniversitesi	1	1	8	2	6	0	13	
Bilecik Şeyh Edebali Üniversitesi	2	4	34	69	14	4	25	
Bingöl Üniversitesi	4	1	45	26	7	3	63	
Bitlis Eren Üniversitesi	3	0	9	48	11	4	1	
Bozok Üniversitesi	8	6	72	57	24	6	91	
Bursa Teknik Üniversitesi	0	0	0	0	0	0	0	
Çankırı Karatekin Üniversitesi	7	4	9	44	9	3	34	
Düzce Üniversitesi	30	15	101	72	15	7	199	
Erzincan Üniversitesi	6	15	95	80	18	10	98	
Erzurum Teknik Üniversitesi	0	0	0	0	0	0	0	
Giresun Üniversitesi	4	1	32	91	17	3	21	
Gümüşhane Üniversitesi	2	2	43	42	8	4	49	
Hakkari Üniversitesi	3	0	3	29	18	4	56	
Hitit Üniversitesi	6	10	49	66	6	2	26	
Iğdır Üniversitesi	2	0	1	19	4	1	3	

İstanbul Medeniyet Üniversitesi	0	0	0	0	0	0	0
İzmir Katip Çelebi Üniversitesi	0	0	0	0	0	0	0
Karabük Üniversitesi	12	16	111	75	26	1	90
Karamanoğlu Mehmetbey Üniversitesi	6	6	26	52	11	6	71
Kastamonu Üniversitesi	8	3	51	111	21	11	26
Kırklareli Üniversitesi	3	1	12	70	2	1	17
Kilis 7 Aralık Üniversitesi	3	1	19	30	6	0	13
Mardin Artuklu Üniversitesi	4	0	2	6	13	1	1
Mehmet Akif Ersoy Üniversitesi	12	21	116	127	24	17	75
Munzur Üniversitesi	2	3	6	9	4	1	7
Muş Alparslan Üniversitesi	3	2	27	40	6	4	63
Namık Kemal Üniversitesi	42	16	92	92	20	7	80
Necmettin Erbakan Üniversitesi	0	0	0	0	0	0	0
Nevşehir Hacıbekaş Veli Üniversitesi	6	4	14	19	38	4	23
Ordu Üniversitesi	9	8	63	58	10	0	48
Osmaniye Korkut Ata Üniversitesi	1	0	11	56	7	2	5
Recep Tayyip Erdoğan Üniversitesi	14	9	50	52	10	7	54
Siirt Üniversitesi	1	3	16	33	9	1	24
Sinop Üniversitesi	8	4	41	82	9	5	46
Şırnak Üniversitesi	3	0	14	13	2	0	29
Türk-Alman Üniversitesi	0	0	0	0	0	0	0
Uşak Üniversitesi	7	2	57	66	1	2	45
Yalova Üniversitesi	2	1	4	23	9	2	24

Ek 16: 2011 Yılında 2005-2015 Yılları Arasında Kurulan Devlet Üniversitelerinin Öğretim Üyesi ve Öğretim Elemanı Sayıları (//istatistik.yok.gov.tr)

Üniversitenin Adı	Öğretim Üyesi			Öğretim Elemanı			
	Profesör	Doçent	Yardımcı Doçent	Öğretim Görevlisi	Okutman	Uzman	Araştırma Görevlisi
Abdullah Gül Üniversitesi	0	0	0	0	0	0	0
Adana Bilim ve Teknoloji Üniversitesi	0	0	0	0	0	0	0
Adıyaman Üniversitesi	23	10	152	95	26	8	117
Ağrı İbrahim Çeçen Üniversitesi	5	5	48	36	7	3	97
Ahi Evran Üniversitesi	16	14	118	133	37	8	102
Aksaray Üniversitesi	5	6	35	55	12	0	70
Amasya Üniversitesi	4	1	47	94	9	5	25
Ankara Yıldırım Beyazıt Üniversitesi	0	0	0	0	0	0	0
Ardahan Üniversitesi	5	0	2	9	4	0	8
Artvin Çoruh Üniversitesi	6	6	63	63	11	2	107
Bartın Üniversitesi	12	10	81	27	17	4	84
Batman Üniversitesi	7	2	36	43	15	0	66
Bayburt Üniversitesi	4	2	12	2	5	0	17
Bilecik Şeyh Edebali Üniversitesi	6	5	45	65	14	4	24
Bingöl Üniversitesi	7	8	63	48	17	1	135
Bitlis Eren Üniversitesi	3	3	8	48	11	5	6
Bozok Üniversitesi	10	8	92	91	21	8	124
Bursa Teknik Üniversitesi	0	0	0	0	0	0	0
Çankırı Karatekin Üniversitesi	13	5	60	74	17	11	64
Düzce Üniversitesi	28	14	95	73	15	6	202
Erzincan Üniversitesi	6	22	111	94	21	11	133
Erzurum Teknik Üniversitesi	0	0	0	0	0	0	0
Giresun Üniversitesi	10	1	39	89	17	3	22
Gümüşhane Üniversitesi	3	8	121	113	28	2	116
Hakkari Üniversitesi	3	0	12	50	20	4	75
Hitit Üniversitesi	17	20	81	112	15	10	63

Iğdır Üniversitesi	4	1	8	19	4	2	5
İstanbul Medeniyet Üniversitesi	0	0	0	0	0	0	0
İzmir Katip Çelebi Üniversitesi	0	0	0	0	0	0	0
Karabük Üniversitesi	21	25	135	92	53	1	144
Karamanoğlu Mehmetbey Üniversitesi	10	4	43	54	14	5	103
Kastamonu Üniversitesi	9	3	48	118	23	9	55
Kırklareli Üniversitesi	12	2	68	144	33	0	115
Kilis 7 Aralık Üniversitesi	3	3	25	30	6	0	16
Mardin Artuklu Üniversitesi	4	0	9	6	13	1	0
Mehmet Akif Ersoy Üniversitesi	18	24	114	145	26	19	69
Munzur Üniversitesi	4	5	52	8	5	1	36
Muş Alparslan Üniversitesi	3	4	43	70	12	10	127
Namık Kemal Üniversitesi	51	35	163	93	22	9	122
Necmettin Erbakan Üniversitesi	0	0	0	0	0	0	0
Nevşehir Hacıbektâş Veli Üniversitesi	6	4	16	20	38	5	28
Ordu Üniversitesi	10	11	73	74	16	2	72
Osmaniye Korkut Ata Üniversitesi	4	9	21	58	14	5	11
Recep Tayyip Erdoğan Üniversitesi	17	11	58	55	10	6	65
Siirt Üniversitesi	1	3	17	38	11	1	27
Sinop Üniversitesi	7	5	59	79	16	6	49
Şırnak Üniversitesi	4	1	22	24	5	3	81
Türk-Alman Üniversitesi	0	0	0	0	0	0	0
Uşak Üniversitesi	9	9	85	89	9	15	120
Yalova Üniversitesi	9	7	19	23	9	1	28

Ek 17: 2012 Yılında 2005-2015 Yılları Arasında Kurulan Devlet Üniversitelerinin Öğretim Üyesi ve Öğretim Elemanı Sayıları (//istatistik.yok.gov.tr)

Üniversitenin Adı	Öğretim Üyesi			Öğretim Elemanı			
	Profesör	Doçent	Yardımcı Doçent	Öğretim Görevlisi	Okutman	Uzman	Araştırma Görevlisi
Abdullah Gül Üniversitesi	0	0	0	0	0	0	0
Adana Bilim ve Teknoloji Üniversitesi	0	0	0	0	0	0	0
Adıyaman Üniversitesi	24	10	146	101	25	8	119
Ağrı İbrahim Çeçen Üniversitesi	6	6	71	51	13	6	81
Ahi Evran Üniversitesi	20	19	113	129	38	11	101
Aksaray Üniversitesi	13	29	158	114	22	16	71
Amasya Üniversitesi	4	1	54	108	8	7	64
Ankara Yıldırım Beyazıt Üniversitesi	35	21	33	4	14	1	22
Ardahan Üniversitesi	3	2	16	29	3	1	32
Artvin Çoruh Üniversitesi	6	9	68	67	14	2	105
Bartın Üniversitesi	13	17	88	41	18	7	111
Batman Üniversitesi	8	4	41	48	17	1	68
Bayburt Üniversitesi	5	1	25	36	13	2	7
Bilecik Şeyh Edebali Üniversitesi	7	15	88	104	19	12	58
Bingöl Üniversitesi	13	10	68	50	18	1	124
Bitlis Eren Üniversitesi	3	4	40	81	21	2	34
Bozok Üniversitesi	11	13	112	104	23	10	125
Bursa Teknik Üniversitesi	4	1	7	1	2	1	15
Çankırı Karatekin Üniversitesi	15	16	121	85	19	18	58
Düzce Üniversitesi	35	45	85	110	14	9	188
Erzincan Üniversitesi	21	23	180	131	33	13	188
Erzurum Teknik Üniversitesi	0	0	0	0	0	0	0
Giresun Üniversitesi	12	15	97	120	12	4	51
Gümüşhane Üniversitesi	3	6	132	137	26	2	136
Hakkari Üniversitesi	5	0	16	74	32	9	95
Hitit Üniversitesi	20	23	85	137	20	11	71

Iğdır Üniversitesi	4	4	46	46	7	0	64
İstanbul Medeniyet Üniversitesi	17	12	62	20	9	10	41
İzmir Katip Çelebi Üniversitesi	0	0	0	0	0	0	0
Karabük Üniversitesi	27	31	155	93	53	2	142
Karamanoğlu Mehmetbey Üniversitesi	9	6	59	57	15	5	74
Kastamonu Üniversitesi	13	13	100	139	26	8	78
Kırklareli Üniversitesi	22	2	100	156	34	0	91
Kilis 7 Aralık Üniversitesi	4	7	48	27	8	0	35
Mardin Artuklu Üniversitesi	6	2	50	58	24	2	112
Mehmet Akif Ersoy Üniversitesi	20	26	123	153	27	18	64
Munzur Üniversitesi	7	5	64	80	27	2	112
Muş Alparslan Üniversitesi	6	6	59	79	16	16	104
Namık Kemal Üniversitesi	49	37	162	93	22	10	120
Necmettin Erbakan Üniversitesi	0	0	0	0	0	0	0
Nevşehir Hacıbektâş Veli Üniversitesi	5	7	21	20	36	6	31
Ordu Üniversitesi	12	11	73	77	16	2	77
Osmaniye Korkut Ata Üniversitesi	8	8	48	76	16	8	64
Recep Tayyip Erdoğan Üniversitesi	34	39	173	119	52	15	170
Siirt Üniversitesi	2	3	43	58	17	1	63
Sinop Üniversitesi	6	5	65	93	16	10	75
Şırnak Üniversitesi	3	1	19	24	5	4	79
Türk-Alman Üniversitesi	0	0	0	0	0	0	0
Uşak Üniversitesi	10	11	97	85	9	15	125
Yalova Üniversitesi	12	7	34	34	19	1	40

Ek 18: 2013 Yılında 2005-2015 Yılları Arasında Kurulan Devlet Üniversitelerinin Öğretim Üyesi ve Öğretim Elemanı Sayıları (//istatistik.yok.gov.tr)

Üniversitenin Adı	Öğretim Üyesi				Öğretim Elemanı		
	Profesör	Doçent	Yardımcı Doçent	Öğretim Görevlisi	Okutman	Uzman	Araştırma Görevlisi
Abdullah Gül Üniversitesi	0	0	0	0	0	0	0
Adana Bilim ve Teknoloji Üniversitesi	0	0	0	0	0	0	0
Adıyaman Üniversitesi	25	19	161	93	24	10	117
Ağrı İbrahim Çeçen Üniversitesi	6	4	80	56	19	8	114
Ahi Evran Üniversitesi	20	28	136	140	47	16	132
Aksaray Üniversitesi	15	44	182	111	29	16	105
Amasya Üniversitesi	4	1	53	107	8	7	64
Ankara Sosyal Bilimler Üniversitesi	0	0	0	0	0	0	0
Ankara Yıldırım Beyazıt Üniversitesi	84	70	110	8	58	2	206
Ardahan Üniversitesi	4	3	31	65	19	1	58
Artvin Çoruh Üniversitesi	7	8	91	77	14	6	141
Bartın Üniversitesi	16	19	112	58	17	6	86
Batman Üniversitesi	7	7	62	70	18	3	82
Bayburt Üniversitesi	5	1	34	37	15	2	90
Bilecik Şeyh Edebali Üniversitesi	9	24	94	107	17	22	61
Bingöl Üniversitesi	16	18	69	53	17	1	121
Bitlis Eren Üniversitesi	5	1	42	83	21	2	40
Bozok Üniversitesi	18	16	145	116	25	15	155
Bursa Teknik Üniversitesi	6	12	25	1	14	1	11
Çankırı Karatekin Üniversitesi	16	24	139	97	22	18	74
Düzce Üniversitesi	58	54	174	150	48	19	288
Erzincan Üniversitesi	26	30	208	137	30	12	192
Erzurum Teknik Üniversitesi	0	3	17	0	2	0	30
Giresun Üniversitesi	21	23	134	226	33	7	53
Gümüşhane Üniversitesi	2	6	143	141	28	3	160

Hakkari Üniversitesi	5	0	21	94	44	11	111
Hitit Üniversitesi	23	25	85	142	19	10	82
Iğdır Üniversitesi	5	6	48	52	9	1	70
İstanbul Medeniyet Üniversitesi	37	29	62	3	18	8	80
İzmir Katip Çelebi Üniversitesi	23	30	97	28	11	13	98
Karabük Üniversitesi	50	45	180	111	66	2	182
Karamanoğlu Mehmetbey Üniversitesi	9	11	60	83	12	6	95
Kastamonu Üniversitesi	19	20	122	179	29	6	101
Kırklareli Üniversitesi	21	3	99	179	36	7	111
Kilis 7 Aralık Üniversitesi	7	7	66	56	15	2	89
Mardin Artuklu Üniversitesi	7	5	60	67	27	3	115
Mehmet Akif Ersoy Üniversitesi	28	48	148	164	33	22	59
Munzur Üniversitesi	7	8	63	75	25	2	108
Muş Alparslan Üniversitesi	7	9	53	89	20	19	141
Namık Kemal Üniversitesi	61	69	205	184	19	9	102
Necmettin Erbakan Üniversitesi	211	119	262	57	6	30	501
Nevşehir Hacıbekaş Veli Üniversitesi	14	19	123	95	62	11	103
Ordu Üniversitesi	25	23	142	118	18	5	130
Osmaniye Korkut Ata Üniversitesi	10	9	53	72	16	6	63
Recep Tayyip Erdoğan Üniversitesi	38	48	199	133	44	20	207
Siirt Üniversitesi	3	4	59	66	20	2	83
Sinop Üniversitesi	13	14	73	95	18	9	42
Şırnak Üniversitesi	3	4	27	62	11	4	54
Türk-Alman Üniversitesi	0	0	0	0	0	0	0
Uşak Üniversitesi	12	12	128	111	8	20	170
Yalova Üniversitesi	28	25	91	84	24	3	95

Ek 19: 2014 Yılında 2005-2015 Yılları Arasında Kurulan Devlet Üniversitelerinin Öğretim Üyesi ve Öğretim Elemanı Sayıları (//istatistik.yok.gov.tr)

Üniversitenin Adı	Öğretim Üyesi			Öğretim Elemanı			
	Profesör	Doçent	Yardımcı Doçent	Öğretim Görevlisi	Okutman	Uzman	Araştırma Görevlisi
Abdullah Gül Üniversitesi	6	11	31	4	20	11	75
Adana Bilim ve Teknoloji Üniversitesi	2	4	42	1	12	9	91
Adıyaman Üniversitesi	27	31	242	96	35	11	249
Ağrı İbrahim Çeçen Üniversitesi	2	7	100	50	12	5	160
Ahi Evran Üniversitesi	21	36	153	97	47	16	191
Aksaray Üniversitesi	15	48	219	77	29	18	201
Amasya Üniversitesi	7	24	101	77	9	9	126
Ankara Yıldırım Beyazıt Üniversitesi	114	104	159	12	79	6	264
Ankara Sosyal Bilimler Üniversitesi	0	0	0	0	30	3	10
Ardahan Üniversitesi	5	5	41	49	17	1	113
Artvin Çoruh Üniversitesi	6	9	108	61	14	5	184
Bartın Üniversitesi	15	31	120	38	20	8	167
Batman Üniversitesi	13	14	75	62	21	4	143
Bayburt Üniversitesi	5	3	44	35	14	3	134
Bilecik Şeyh Edebali Üniversitesi	13	32	104	81	16	26	121
Bingöl Üniversitesi	17	26	91	64	23	3	190
Bitlis Eren Üniversitesi	4	7	68	87	21	4	107
Bozok Üniversitesi	28	33	167	82	26	17	244
Bursa Teknik Üniversitesi	6	14	25	3	22	3	33
Çankırı Karatekin Üniversitesi	15	28	142	64	29	24	188
Düzce Üniversitesi	63	71	213	98	47	23	323
Erzincan Üniversitesi	40	39	237	113	38	11	254
Erzurum Teknik Üniversitesi	0	4	31	0	4	0	80
Gebze Teknik Üniversitesi	60	63	63	12	25	26	223
Giresun Üniversitesi	26	32	180	153	40	8	130
Gümüşhane Üniversitesi	0	32	160	88	23	3	225

Hakkari Üniversitesi	3	1	28	69	28	7	170
Hitit Üniversitesi	41	34	117	112	22	14	178
Iğdır Üniversitesi	3	6	53	47	5	5	109
İstanbul Medeniyet Üniversitesi	56	44	65	3	17	9	212
İzmir Katip Çelebi Üniversitesi	50	64	152	20	18	15	171
Karabük Üniversitesi	60	62	223	85	82	1	238
Karamanoğlu Mehmetbey Üniversitesi	7	15	72	58	12	6	226
Kastamonu Üniversitesi	23	23	149	116	31	5	171
Kırklareli Üniversitesi	19	13	111	107	34	7	193
Kilis 7 Aralık Üniversitesi	9	13	63	44	19	1	118
Mardin Artuklu Üniversitesi	13	13	111	60	33	5	155
Mehmet Akif Ersoy Üniversitesi	30	60	167	112	37	27	176
Munzur Üniversitesi	13	14	73	95	18	9	42
Muş Alparslan Üniversitesi	4	10	65	88	25	23	224
Namık Kemal Üniversitesi	80	88	250	109	59	17	234
Necmettin Erbakan Üniversitesi	218	152	325	67	16	27	532
Nevşehir Hacıbekaş Veli Üniversitesi	5	8	25	55	24	1	12
Ordu Üniversitesi	28	40	180	85	16	6	183
Osmaniye Korkut Ata Üniversitesi	11	10	70	65	15	5	137
Recep Tayyip Erdoğan Üniversitesi	49	64	229	87	44	20	271
Siirt Üniversitesi	6	14	84	79	18	4	127
Sinop Üniversitesi	16	13	102	72	19	10	109
Şırnak Üniversitesi	7	3	33	60	13	4	113
Türk-Alman Üniversitesi	3	1	17	0	6	0	23
Uşak Üniversitesi	23	37	180	73	13	13	150
Yalova Üniversitesi	30	35	107	59	30	7	176

Ek 20: 2015 Yılında 2005-2015 Yılları Arasında Kurulan Devlet Üniversitelerinin Öğretim Üyesi ve Öğretim Elemanı Sayıları(//istatistik.yok.gov.tr)

Üniversitenin Adı	Öğretim Üyesi		Öğretim Elemanı				
	Profesör	Doçent	Yardımcı Doçent	Öğretim Görevlisi	Okutman	Uzman	Araştırma Görevlisi
Abdullah Gül Üniversitesi	6	15	43	5	33	19	83
Adana Bilim Ve Teknoloji Üniversitesi	2	4	49	1	18	12	110
Adıyaman Üniversitesi	34	46	280	91	32	14	293
Ağrı İbrahim Çeçen Üniversitesi	2	11	108	58	15	9	156
Ahi Evran Üniversitesi	23	48	216	98	43	19	194
Aksaray Üniversitesi	21	72	242	78	28	20	200
Alanya Alaaddin Keykubat Üniversitesi	0	0	0	0	0	0	0
Amasya Üniversitesi	7	26	122	85	9	10	128
Ankara Sosyal Bilimler Üniversitesi	1	1	14	2	31	5	12
AnkaraYıldırım Beyazıt Üniversitesi	128	121	182	12	85	10	359
Ardahan Üniversitesi	12	12	53	48	18	1	117
Artvin Çoruh Üniversitesi	8	11	126	80	12	6	192
Bandırma Onyedli Eylül Üniversitesi	0	0	0	0	0	0	0
Bartın Üniversitesi	16	34	139	43	26	9	179
Batman Üniversitesi	11	23	104	61	20	4	152
Bayburt Üniversitesi	5	5	69	41	11	8	153
Bilecik Şeyh Edebali Üniversitesi	14	40	108	86	16	26	121
Bingöl Üniversitesi	18	27	104	73	22	2	211
Bitlis Eren Üniversitesi	5	9	71	91	21	4	113
Bozok Üniversitesi	28	38	186	83	26	17	267
Bursa Teknik Üniversitesi	10	20	28	3	25	8	43
Çankırı Karatekin Üniversitesi	15	38	172	64	29	26	215
Düzce Üniversitesi	76	78	256	98	47	23	322
Erzincan Üniversitesi	45	48	259	115	35	12	309
Erzurum Teknik Üniversitesi	1	6	36	0	4	3	113
Gebze Teknik Üniversitesi	74	64	56	9	26	28	243

Giresun Üniversitesi	32	39	244	157	40	11	144
Gümüşhane Üniversitesi	0	36	171	89	22	3	250
Hakkari Üniversitesi	3	1	33	64	23	4	182
Hitit Üniversitesi	46	33	146	111	19	13	176
Iğdır Üniversitesi	5	9	64	50	6	7	115
İstanbul Medeniyet Üniversitesi	55	43	66	3	16	9	234
İskenderun Teknik Üniversitesi	0	0	0	0	0	0	0
İzmir Katip Çelebi Üniversitesi	57	83	169	22	19	16	270
Karabük Üniversitesi	70	77	285	86	108	1	252
Karamanoğlu Mehmetbey Üniversitesi	10	16	90	61	12	8	253
Kastamonu Üniversitesi	25	33	175	115	30	7	174
Kırklareli Üniversitesi	16	18	139	110	37	12	208
Kilis 7 Aralık Üniversitesi	10	16	78	47	17	3	127
Mardin Artuklu Üniversitesi	17	20	122	66	27	5	153
Mehmet Akif Ersoy Üniversitesi	39	66	203	114	34	26	193
Munzur Üniversitesi	7	20	93	65	28	4	170
Muş Alparslan Üniversitesi	5	9	71	93	29	21	231
Namık Kemal Üniversitesi	94	105	287	101	59	17	229
Necmettin Erbakan Üniversitesi	224	175	356	72	22	33	536
Nevşehir Hacıbektaş Veli Üniversitesi	14	33	150	60	55	13	209
Ordu Üniversitesi	29	49	216	86	15	5	194
Osmaniye Korkut Ata Üniversitesi	13	15	79	65	16	5	164
Recep Tayyip Erdoğan Üniversitesi	49	73	246	97	44	23	314
Sağlık Bilimleri Üniversitesi	0	0	0	0	0	0	0
Siirt Üniversitesi	9	25	94	83	16	9	138
Sinop Üniversitesi	17	18	130	69	20	11	109
Şırnak Üniversitesi	8	4	44	61	12	6	125
Türk-Alman Üniversitesi	3	2	22	0	8	0	30
Türkiye Uluslararası İslam, Bilim ve Teknoloji Üniversitesi	0	0	0	0	0	0	0
Uşak Üniversitesi	29	49	197	81	20	12	144
Yalova Üniversitesi	29	34	108	61	29	6	192

ÖZGEÇMİŞ

Emel HATİPOĞULLARI, 1983 yılında Sakarya Adapazarı'nda doğdu. İlkokulu ve ortaokulu Adapazarı'nda okudu. Liseyi Adapazarı Kız Teknik ve Meslek Lisesi Nakış Bölümünden 1999 yılında mezun oldu. 1999-2003 yıllarında özel sektörde çalıştı. 2003 yılında kazandığı Çanakkale Onsekiz Mart Üniversitesi, Yenice Meslek Yüksekokulu El Sanatları bölümünü 2005 yılında bölüm 1. olarak mezun oldu. Aynı yıl kazandığı Gazı Üniversitesi, Mesleki Eğitim Fakültesi, El Sanatları Ana Bilim Dalı, Nakış Öğretmenliği bölümünden 2008 yılında mezun oldu.

2008-2010 yılları arasında İstanbul Gaziosmanpaşa, Küçükköy Mesleki ve Teknik Anadolu Lisesinde El Sanatları Teknolojisi öğretmenliği yaptı. 2005 yılında Sakarya Üniversitesi Yükseköğretim Araştırmaları bölümünde lisansüstü eğitimine başladı. 2010'dan beri Sakarya Karasu, Karadeniz Mesleki ve Teknik Anadolu Lisesinde El Sanatları Teknolojisi öğretmenliği görevini yürütmektedir.

emel_hatip_1@hotmail.com